
Décima Reunión de la Conferencia Estadística de las Américas
de la Comisión Económica para América Latina y el Caribe

Santiago, 19 a 21 de noviembre de 2019

INFORME DE LAS ACTIVIDADES DEL GRUPO DE COORDINACIÓN ESTADÍSTICA PARA LA AGENDA 2030 EN AMÉRICA LATINA Y EL CARIBE

El Grupo de Coordinación Estadística para la Agenda 2030 en América Latina y el Caribe ha venido llevando a cabo actividades de coordinación del proceso de elaboración e implementación de los indicadores regionales y el desarrollo de capacidades a estos efectos en el marco del seguimiento de los Objetivos de Desarrollo Sostenible (ODS) en América Latina y el Caribe, en respuesta a la solicitud del Comité Ejecutivo de la Conferencia Estadística de las Américas detallada en los acuerdos de sus Reuniones XVII y XVIII, celebradas en octubre de 2018 y marzo de 2019, respectivamente.

Durante el primer semestre de 2019 concluyó el segundo mandato de los países miembros del Grupo Interinstitucional y de Expertos sobre los Indicadores de los Objetivos de Desarrollo Sostenible y del Grupo de Alto Nivel de Colaboración, Coordinación y Fomento de la Capacidad en materia de Estadística para la Agenda 2030 para el Desarrollo Sostenible para el período 2017-2019.

Acorde con los resultados de la XVIII Reunión del Comité Ejecutivo de la Conferencia Estadística de las Américas, los representantes regionales elegidos para el período de dos años 2019-2021 son los siguientes:

- Grupo Interinstitucional y de Expertos sobre los Indicadores de los Objetivos de Desarrollo Sostenible: Brasil, Colombia, Granada, República Dominicana y Trinidad y Tabago.
- Grupo de Alto Nivel de Colaboración, Coordinación y Fomento de la Capacidad en materia de Estadística para la Agenda 2030 para el Desarrollo Sostenible: Argentina, Ecuador, México, Saint Kitts y Nevis y San Vicente y las Granadinas.

El Grupo de Coordinación Estadística para la Agenda 2030 en América Latina y el Caribe está conformado por los representantes regionales en esas instancias mundiales, por lo que esta nueva conformación permitirá acompañar las tareas a realizar en el ámbito regional manteniendo dos países en calidad de observadores, Chile y Cuba, y tres organismos regionales en representación del grupo de datos del mecanismo interinstitucional sobre el desarrollo sostenible en el marco del Grupo de las Naciones Unidas para el Desarrollo de América Latina y el Caribe. Las tareas asignadas a este Grupo de Coordinación Estadística constan en sus términos de referencia¹.

El trabajo del Grupo de Coordinación Estadística se centra particularmente en las siguientes actividades:

1. Actualización del inventario de capacidades nacionales para producir los indicadores del marco de indicadores mundiales de los Objetivos de Desarrollo Sostenible

En ocasión de la celebración de la Tercera Reunión del Foro de los Países de América Latina y el Caribe sobre el Desarrollo Sostenible, la Secretaría Técnica preparó el capítulo III “Avances en las estadísticas para el monitoreo de los indicadores de los Objetivos de Desarrollo Sostenible en América Latina y el Caribe” del *Informe de avance cuatrienal sobre el progreso y los desafíos regionales de la Agenda 2030 para el Desarrollo Sostenible en América Latina y el Caribe*², que incluyó los resultados de la actualización del diagnóstico para las capacidades estadísticas nacionales para la producción de los indicadores de los ODS del marco de indicadores mundiales.

Dada la solicitud del Comité Ejecutivo respecto de mantener actualizada la información sobre las capacidades estadísticas nacionales para la producción de los indicadores de los ODS incluida en el numeral 3 de los acuerdos de su XVII Reunión, en el bienio 2020-2021 se propone continuar con las tareas de actualización de esta información. Sin embargo y considerando el proceso de revisión amplia de 2020 del marco de indicadores mundiales que se encuentra realizando el Grupo Interinstitucional y de Expertos sobre los Indicadores de los Objetivos de Desarrollo Sostenible, se espera poder realizar una actualización agregada por país y objetivo en 2020 y un nuevo levantamiento de microdatos sobre la producción a nivel nacional de cada indicador una vez estén aprobados los resultados del proceso de revisión del marco de indicadores mundiales. Este levantamiento incluiría indicadores sustitutos (*proxy*) y complementarios priorizados para la región.

2. Marco regional de indicadores para el seguimiento de los Objetivos de Desarrollo Sostenible en América Latina y el Caribe

En cumplimiento de la solicitud del Comité Ejecutivo respecto de la precisión de los aspectos metodológicos y futuros perfeccionamientos técnicos de los indicadores priorizados para el seguimiento regional de los Objetivos y las metas de la Agenda 2030 para el Desarrollo Sostenible³, el Grupo de Coordinación Estadística, con la colaboración de la Secretaría Técnica y los países y organismos observadores, elaboró las fichas metodológicas para los indicadores priorizados donde se incluye información respecto de la disponibilidad de datos para los mismos.

¹ Véase la *Propuesta de términos de referencia del Grupo de Coordinación Estadística para la Agenda 2030 en América Latina y el Caribe de la Conferencia Estadística de las Américas de la CEPAL* (LC/L.4179(CE.15/3)), aprobada por el Comité Ejecutivo de la Conferencia en su XV Reunión, celebrada en junio de 2016.

² LC/FDS.3/3.

³ Véase el *Informe del proceso de priorización de indicadores para el seguimiento estadístico regional de los Objetivos de Desarrollo Sostenible en América Latina y el Caribe* (LC/CE.17/3) aprobado por el Comité Ejecutivo en su XVII Reunión.

Este fue el insumo fundamental para la revisión solicitada por el Comité Ejecutivo, lo cual derivó en la eliminación de seis indicadores sustitutos (*proxy*) y complementarios (C-7.1b; P-8.3.1; C-13.3a; C.13.3c; C-14.1 y C-15.8b) y la inclusión de 2 indicadores provenientes del marco de indicadores mundiales (8.3.1 y 14.1.1). La lista definitiva se encuentra en el anexo de este informe, completando de esta manera un total de 150 indicadores, 122 provenientes del marco de indicadores mundiales y 28 indicadores sustitutos (*proxy*) y complementarios.

En el bienio 2020-2021, el Grupo de Coordinación Estadística continuará las tareas de actualización a partir de los resultados de la revisión amplia de 2020 del marco de indicadores mundiales que está realizando el Grupo Interinstitucional y de Expertos sobre los Indicadores de los Objetivos de Desarrollo Sostenible dadas las posibles implicancias de una modificación o eliminación de alguno de los indicadores mundiales priorizados en la escala regional.

Este conjunto de indicadores priorizados servirá de base para la elaboración de perfiles regionales por meta que podrán ser utilizados en las instancias regionales de difusión acerca del estado de situación de América Latina y el Caribe respecto de la Agenda 2030⁴. Por otro lado, es pertinente destacar que, si bien este listado no es vinculante respecto de las propuestas para los marcos de monitoreo de indicadores de los ODS a nivel nacional, existen países que han incluido estos indicadores en sus iniciativas nacionales de monitoreo de la implementación de la Agenda 2030.

Estos indicadores priorizados para la región permitirán focalizar los esfuerzos de medición y coordinar de manera efectiva la cooperación horizontal, regional e internacional para avanzar en el cierre de las brechas en materia de capacidades estadísticas y la evaluación de los requisitos de asistencia técnica y cooperación horizontal, con miras a su implementación a nivel regional y subregional. En este sentido, el Grupo de Coordinación Estadística trabajará sobre un mapeo del estado de situación respecto de la producción de estos indicadores y su relación con los resultados de la encuesta realizada por el Fondo de Población de las Naciones Unidas (UNFPA) y la Comisión Económica para América Latina y el Caribe (CEPAL) sobre las actividades de asistencia técnica en indicadores de los ODS implementadas por los fondos, programas y organismos del sistema de las Naciones Unidas en la región.

3. Mecanismo de comunicación entre los países representantes y los países miembros del Grupo Interinstitucional y de Expertos sobre los Indicadores de los Objetivos de Desarrollo Sostenible y el Grupo de Alto Nivel de Colaboración, Coordinación y Fomento de la Capacidad en materia de Estadística para la Agenda 2030 para el Desarrollo Sostenible

El Grupo de Coordinación Estadística trabajará junto con la Secretaría Técnica en el desarrollo de un protocolo que fortalezca la comunicación entre los países representantes y los países miembros del Grupo Interinstitucional y de Expertos sobre los Indicadores de los Objetivos de Desarrollo Sostenible y del Grupo de Alto Nivel de Colaboración, Coordinación y Fomento de la Capacidad en materia de Estadística para la Agenda 2030 para el Desarrollo Sostenible a fin de facilitar el flujo de información referida a las decisiones adoptadas a escala mundial y así dar respuesta a la solicitud del Comité Ejecutivo de “*generar mecanismos de trabajo conjunto y de intercambio de información con todos los países de sus respectivas subregiones, de manera que exista una retroalimentación permanente sobre los temas tratados y las decisiones adoptadas en ambas instancias, así como a buscar mecanismos para plantear posiciones comunes que representen a toda la región*”⁵.

⁴ La Secretaría Técnica está elaborando una propuesta de portal de ODS para la región que permitiría incorporar esta información utilizando los indicadores priorizados del Grupo de Coordinación Estadística como parte de sus insumos.

⁵ Véase el *Informe de la XVIII Reunión del Comité Ejecutivo de la Conferencia Estadística de las Américas de la Comisión Económica para América Latina y el Caribe. Santiago, 27 y 28 de marzo de 2019 (LC/CE.18/5)*.

También se acuerda en la importancia de actuar como bloque en las instancias mundiales para vincular la priorización de temas de trabajo regional con las actividades y decisiones que se tomen en las instancias mundiales para que los debates regionales sean un aporte al diálogo mundial.

Se propone además incrementar la frecuencia con que se reúne el grupo mediante reuniones virtuales trimestrales o reuniones ad hoc para tratar temas específicos que surjan de los trabajos del Grupo Interinstitucional y de Expertos sobre los Indicadores de los Objetivos de Desarrollo Sostenible o del Grupo de Alto Nivel de Colaboración, Coordinación y Fomento de la Capacidad en materia de Estadística para la Agenda 2030 para el Desarrollo Sostenible a escala mundial.

Con el apoyo de la Secretaría Técnica, el Grupo de Coordinación Estadística mantendrá un listado actualizado de los puntos focales de los ODS en los países de manera de permitir la comunicación entre todos los actores involucrados.

4. Actividades derivadas de la implementación de la Agenda 2030 para el Desarrollo Sostenible en vinculación con otras instancias de la Conferencia Estadística de las Américas


La concreción del objetivo del Grupo de Coordinación Estadística respecto de la coordinación del proceso de elaboración e implementación de los indicadores regionales y el desarrollo de capacidades para ello en el marco de seguimiento de los ODS para América Latina y el Caribe se apoyará en las instancias de colaboración regional de la Conferencia Estadística de las Américas que se definan para el bienio 2020-2021, de tal manera que se puedan abordar algunas especificidades propias de los indicadores de los ODS y su implementación en el plano regional. En este sentido, el Grupo de Coordinación Estadística integrará sus acciones relacionadas con desarrollo metodológico, especificación de detalles operativos de los indicadores priorizados, y cooperación horizontal en los espacios definidos por la Conferencia Estadística de las Américas.

Anexo

Cuadro 1

Conjunto revisado de indicadores priorizados por el Grupo de Coordinación Estadística para la Agenda 2030 en América Latina y el Caribe para el seguimiento de los Objetivos de Desarrollo Sostenible en la región



Meta	N°	Indicador	Tipo
	ODS 1. Poner fin a la pobreza en todas sus formas en todo el mundo		
1.1	P-1.1.1	Porcentaje de la población que vive por debajo del umbral de pobreza extrema regional, desglosado por sexo, edad, condición de actividad, ubicación geográfica (urbana o rural) y etnia	Indicador sustituto (<i>proxy</i>)
1.2	1.2.1	1.2.1 Proporción de la población que vive por debajo del umbral nacional de la pobreza, desglosada por sexo y edad	Marco de indicadores mundiales
1.2	1.2.2	1.2.2 Proporción de hombres, mujeres y niños de todas las edades que viven en la pobreza en todas sus dimensiones, con arreglo a las definiciones nacionales	Marco de indicadores mundiales
1.3	1.3.1	1.3.1 Proporción de la población cubierta por niveles mínimos o sistemas de protección social, desglosada por sexo, distinguiendo entre los niños, los desempleados, los ancianos, las personas con discapacidad, las mujeres embarazadas, los recién nacidos, las víctimas de accidentes de trabajo y los pobres y los grupos vulnerables	Marco de indicadores mundiales
1.5	1.5.1	1.5.1 Número de muertes, personas desaparecidas y afectados directamente a consecuencia de desastres por cada 100.000 personas	Marco de indicadores mundiales
1.5	1.5.3	1.5.3 Número de países que adoptan y aplican estrategias nacionales de reducción del riesgo de desastres en consonancia con el Marco de Sendái para la Reducción del Riesgo de Desastres 2015-2030	Marco de indicadores mundiales
1.5	1.5.4	1.5.4 Proporción de gobiernos locales que adoptan y aplican estrategias de reducción del riesgo de desastres a nivel local en consonancia con las estrategias nacionales de reducción del riesgo de desastres	Marco de indicadores mundiales
1.a	1.a.2	1.a.2 Proporción del gasto público total en servicios esenciales (educación, salud y protección social)	Marco de indicadores mundiales
	ODS 2. Poner fin al hambre, lograr la seguridad alimentaria y la mejora de la nutrición y promover la agricultura sostenible		
2.1	2.1.1	2.1.1 Prevalencia de la subalimentación	Marco de indicadores mundiales
2.1	2.1.2	2.1.2 Prevalencia de la inseguridad alimentaria moderada o grave en la población, según la Escala de Experiencia de Inseguridad Alimentaria	Marco de indicadores mundiales
2.2	2.2.1	2.2.1 Prevalencia del retraso en el crecimiento (estatura para la edad, desviación típica < -2 de la mediana de los patrones de crecimiento infantil de la Organización Mundial de la Salud (OMS)) entre los niños menores de 5 años	Marco de indicadores mundiales



Meta	N°	Indicador	Tipo
2.2	2.2.2	2.2.2 Prevalencia de la malnutrición (peso para la estatura, desviación típica > +2 o < -2 de la mediana de los patrones de crecimiento infantil de la OMS) entre los niños menores de 5 años, desglosada por tipo (emaciación y peso excesivo)	Marco de indicadores mundiales
2.3	2.3.1	2.3.1 Volumen de producción por unidad de trabajo según el tamaño de la empresa agropecuaria/pastoral/silvícola	Marco de indicadores mundiales
2.4	C-2.4a	Intensidad de uso de fertilizantes (consumo aparente por superficie cultivada)	Indicador complementario
2.4	C-2.4b	Consumo aparente de plaguicidas por tipo (herbicidas, insecticidas o funguicidas)	Indicador complementario
	ODS 3. Garantizar una vida sana y promover el bienestar de todos a todas las edades		
3.1	3.1.1	3.1.1 Tasa de mortalidad materna	Marco de indicadores mundiales
3.1	3.1.2	3.1.2 Proporción de partos con asistencia de personal sanitario especializado	Marco de indicadores mundiales
3.1	C-3.1	Cobertura de atención prenatal por personal capacitado (al menos cuatro consultas)	Indicador complementario
3.2	3.2.1	3.2.1 Tasa de mortalidad de niños menores de 5 años	Marco de indicadores mundiales
3.2	3.2.2	3.2.2 Tasa de mortalidad neonatal	Marco de indicadores mundiales
3.3	3.3.1	3.3.1 Número de nuevas infecciones por el VIH por cada 1.000 habitantes no infectados, desglosado por sexo, edad y sectores clave de la población	Marco de indicadores mundiales
3.3	C-3.3a	Tasa de prevalencia del VIH/SIDA entre la población de 15 a 49 años	Indicador complementario
3.3	C-3.3b	Mortalidad por VIH/SIDA, desglosada por sexo	Indicador complementario
3.3	3.3.2	3.3.2 Incidencia de la tuberculosis por cada 100.000 habitantes	Marco de indicadores mundiales
3.3	3.3.3	3.3.3 Incidencia de la malaria por cada 1.000 habitantes	Marco de indicadores mundiales
3.3	3.3.4	3.3.4 Incidencia de la hepatitis B por cada 100.000 habitantes	Marco de indicadores mundiales

Meta	N°	Indicador	Tipo
3.3	3.3.5	3.3.5 Número de personas que requieren intervenciones contra enfermedades tropicales desatendidas	Marco de indicadores mundiales
3.3	C-3.3c	Incidencia de enfermedades transmitidas por vectores	Indicador complementario
3.4	3.4.1	3.4.1 Tasa de mortalidad atribuida a las enfermedades cardiovasculares, el cáncer, la diabetes o las enfermedades respiratorias crónicas	Marco de indicadores mundiales
3.4	3.4.2	3.4.2 Tasa de mortalidad por suicidio	Marco de indicadores mundiales
3.5	3.5.2	3.5.2 Consumo nocivo de alcohol, definido según el contexto nacional como el consumo per cápita de alcohol (15 años y mayores) en un año civil en litros de alcohol puro	Marco de indicadores mundiales
3.6	3.6.1	3.6.1 Tasa de mortalidad por lesiones debidas a accidentes de tráfico	Marco de indicadores mundiales
3.7	3.7.1	3.7.1 Proporción de mujeres en edad de procrear (de 15 a 49 años) que practican la planificación familiar con métodos modernos	Marco de indicadores mundiales
3.7	P-3.7.1	Necesidades insatisfechas en materia de planificación familiar	Indicador sustituto (<i>proxy</i>)
3.7	3.7.2	3.7.2 Tasa de fecundidad de las adolescentes (de 10 a 14 años; de 15 a 19 años) por cada 1.000 mujeres de ese grupo de edad	Marco de indicadores mundiales
3.7	C-3.7b	Porcentaje de hijos nacidos vivos, tenidos en la adolescencia y en la juventud, que no fueron planificados	Indicador complementario
3.7	C-3.7c	Porcentaje de mujeres de 15 a 19 años que son madres	Indicador complementario
3.8	3.8.1	3.8.1 Cobertura de servicios de salud esenciales (definida como el promedio de la cobertura de servicios esenciales sobre la base de intervenciones con trazadores, por ejemplo la salud reproductiva, materna, neonatal e infantil, las enfermedades infecciosas, las enfermedades no transmisibles y la capacidad de los servicios y el acceso a ellos, entre la población general y los más desfavorecidos)	Marco de indicadores mundiales
3.8	3.8.2	3.8.2 Proporción de la población con grandes gastos en salud por hogar como porcentaje del total de los gastos o ingresos de los hogares	Marco de indicadores mundiales
3.a	3.a.1	3.a.1 Prevalencia normalizada para la edad del consumo actual de tabaco entre las personas de 15 o más años de edad	Marco de indicadores mundiales
3.b	3.b.1	3.b.1 Proporción de la población inmunizada por todas las vacunas incluidas en su programa nacional	Marco de indicadores mundiales


Meta	N°	Indicador	Tipo
3.b	3.b.2	3.b.2 Total de la asistencia oficial para el desarrollo neta destinada a los sectores de la investigación médica y la salud básica	Marco de indicadores mundiales
3.c	3.c.1	3.c.1 Densidad y distribución de los trabajadores sanitarios	Marco de indicadores mundiales
3.d	3.d.1	3.d.1 Capacidad del Reglamento Sanitario Internacional (RSI) y preparación para emergencias de salud	Marco de indicadores mundiales

 ODS 4. Garantizar una educación inclusiva y equitativa de calidad y promover oportunidades de aprendizaje permanente para todos			
4.1	4.1.1	4.1.1 Proporción de niños, niñas y adolescentes: a) en los grados 2/3; b) al final de la enseñanza primaria; y c) al final de la enseñanza secundaria inferior, que han alcanzado al menos un nivel mínimo de competencia en i) lectura y ii) matemáticas, desglosada por sexo	Marco de indicadores mundiales
4.2	4.2.1	4.2.1 Proporción de niños menores de 5 años cuyo desarrollo se encuentra bien encauzado en cuanto a la salud, el aprendizaje y el bienestar psicosocial, desglosado por sexo	Marco de indicadores mundiales
4.2	4.2.2	4.2.2 Tasa de participación en la enseñanza organizada (un año antes de la edad oficial de ingreso en la enseñanza primaria), desglosada por sexo	Marco de indicadores mundiales
4.3	C-4.3	Tasa de matrícula de educación superior, desglosada por sexo	Indicador complementario
4.4	4.4.1	4.4.1 Proporción de jóvenes y adultos con conocimientos de tecnología de la información y las comunicaciones (TIC), desglosada por tipo de conocimiento técnico	Marco de indicadores mundiales
4.5	4.5.1	4.5.1 Índices de paridad (mujeres/hombres, zonas rurales y urbanas, quintil superior/inferior de recursos económicos, y otras características, como la situación en materia de discapacidad, los pueblos indígenas y los efectos de conflictos, a medida que se disponga de datos) para todos los indicadores de educación de esta lista que puedan desglosarse	Marco de indicadores mundiales
4.6	4.6.1	4.6.1 Proporción de población en un grupo de edad determinado que alcanza por lo menos un nivel fijo de competencia funcional en a) alfabetización y b) aritmética elemental, desglosado por sexo	Marco de indicadores mundiales
4.6	C-4.6a	Tasa de alfabetización de las personas de 15 a 24 años y de 15 años o más, desglosada por sexo	Indicador complementario
4.a	4.a.1	4.a.1 Proporción de escuelas con acceso a: a) electricidad; b) Internet con fines pedagógicos; c) computadoras con fines pedagógicos; d) infraestructura y materiales adaptados a los estudiantes con discapacidad; e) suministro básico de agua potable; f) instalaciones de saneamiento básicas segregadas por sexo; y g) instalaciones básicas para lavarse las manos (según las definiciones de los indicadores de WASH)	Marco de indicadores mundiales
4.c	4.c.1	4.c.1 Proporción de maestros en la enseñanza: a) preescolar; b) primaria; c) secundaria inferior; y d) secundaria superior que han recibido al menos el mínimo de formación docente organizada (por ejemplo, formación pedagógica); requisitos de práctica previa a la docencia o durante su ejercicio para la enseñanza a un nivel dado en un país determinado	Marco de indicadores mundiales


Meta	N°	Indicador	Tipo
 ODS 5. Lograr la igualdad de género y empoderar a todas las mujeres y las niñas			
5.2	5.2.1	5.2.1 Proporción de mujeres y niñas de 15 años de edad o más que han sufrido en los 12 meses anteriores violencia física, sexual o psicológica infligida por un compañero íntimo actual o anterior, desglosada por la forma de violencia y por edad	Marco de indicadores mundiales
5.2	C-5.2	Tasa de femicidio o feminicidio (homicidios de mujeres de 15 años y más de edad, asesinadas por razones de género, por cada 100.000 mujeres)	Indicador complementario
5.2	5.2.2	5.2.2 Proporción de mujeres y niñas de 15 años de edad o más que han sufrido en los 12 meses anteriores violencia sexual infligida por otra persona que no sea un compañero íntimo, por edad y lugar del hecho	Marco de indicadores mundiales
5.3	5.3.1	5.3.1 Proporción de mujeres de entre 20 y 24 años que estaban casadas o mantenían una unión estable antes de cumplir los 15 años y antes de cumplir los 18 años	Marco de indicadores mundiales
5.4	5.4.1	5.4.1 Proporción de tiempo dedicado a quehaceres domésticos y cuidados no remunerados, desglosada por sexo, edad y ubicación	Marco de indicadores mundiales
5.4	C-5.4c	Promedio de horas semanales dedicadas al trabajo no remunerado y al remunerado combinados (carga total de trabajo), desglosada por sexo	Indicador complementario
5.5	5.5.1	5.5.1 Proporción de escaños ocupados por mujeres en a) los parlamentos nacionales y b) los gobiernos locales	Marco de indicadores mundiales
5.5	5.5.2	5.5.2 Proporción de mujeres en cargos directivos	Marco de indicadores mundiales
5.6	5.6.1	5.6.1 Proporción de mujeres de 15 a 49 años de edad que toman sus propias decisiones informadas con respecto a las relaciones sexuales, el uso de anticonceptivos y la atención de la salud reproductiva	Marco de indicadores mundiales
5.6	5.6.2	5.6.2 Número de países con leyes y reglamentos que garantizan a hombres y mujeres de 15 años y mayores un acceso pleno y en pie de igualdad a servicios de salud sexual y reproductiva y a información y educación en la materia	Marco de indicadores mundiales
5.c	5.c.1	5.c.1 Proporción de países que cuentan con sistemas para dar seguimiento a la igualdad de género y el empoderamiento de la mujer y asignar fondos públicos para ese fin	Marco de indicadores mundiales
 ODS 6. Garantizar la disponibilidad y la gestión sostenible del agua y el saneamiento para todos			
6.1	6.1.1	6.1.1 Proporción de la población que dispone de servicios de suministro de agua potable gestionados de manera segura	Marco de indicadores mundiales
6.2	6.2.1	6.2.1 Proporción de la población que utiliza servicios de saneamiento gestionados de manera segura, incluida una instalación para lavarse las manos con agua y jabón	Marco de indicadores mundiales


Meta	N°	Indicador	Tipo
6.3	6.3.1	6.3.1 Proporción de aguas residuales tratadas de manera segura	Marco de indicadores mundiales
6.4	6.4.2	6.4.2 Nivel de estrés por escasez de agua: extracción de agua dulce como proporción de los recursos de agua dulce disponibles	Marco de indicadores mundiales
	ODS 7. Garantizar el acceso a una energía asequible, fiable, sostenible y moderna para todos		
7.1	7.1.1	7.1.1 Proporción de la población con acceso a la electricidad	Marco de indicadores mundiales
7.2	7.2.1	7.2.1 Proporción de la energía renovable en el consumo final total de energía	Marco de indicadores mundiales
7.3	7.3.1	7.3.1 Intensidad energética medida en función de la energía primaria y el PIB	Marco de indicadores mundiales
	ODS 8. Promover el crecimiento económico sostenido, inclusivo y sostenible, el empleo pleno y productivo y el trabajo decente para todos		
8.1	8.1.1	8.1.1 Tasa de crecimiento anual del PIB real per cápita	Marco de indicadores mundiales
8.2	8.2.1	8.2.1 Tasa de crecimiento anual del PIB real por persona empleada	Marco de indicadores mundiales
8.3	8.3.1	8.3.1 Proporción de empleo informal en el sector no agrícola, desglosada por sexo	Marco de indicadores mundiales
8.5	8.5.1	8.5.1 Ingreso medio por hora de mujeres y hombres empleados, por ocupación, edad y personas con discapacidad	Marco de indicadores mundiales
8.5	8.5.2	8.5.2 Tasa de desempleo, por sexo, edad y personas con discapacidad	Marco de indicadores mundiales
8.6	C-8.6	Proporción de jóvenes (de 15 a 24 años) que no estudian, no tienen empleo, no reciben capacitación y no realizan trabajo doméstico no remunerado de manera exclusiva, desglosada por sexo	Indicador complementario
8.7	8.7.1	8.7.1 Proporción y número de niños de entre 5 y 17 años que realizan trabajo infantil, desglosada por sexo y edad	Marco de indicadores mundiales
8.8	8.8.1	8.8.1 Tasas de frecuencia de lesiones ocupacionales mortales y no mortales, por sexo y situación migratoria	Marco de indicadores mundiales
8.9	8.9.1	8.9.1 Proporción directa del turismo en el PIB como proporción del PIB total y en la tasa de crecimiento	Marco de indicadores mundiales

Meta	N°	Indicador	Tipo
8.10	8.10.1	8.10.1 a) Número de sucursales de bancos comerciales por cada 100.000 adultos y b) número de cajeros automáticos por cada 100.000 adultos	Marco de indicadores mundiales
8.10	8.10.2	8.10.2 Proporción de adultos (de 15 años o más) con una cuenta en un banco u otra institución financiera o con un proveedor móvil de servicios monetarios	Marco de indicadores mundiales
	ODS 9. Construir infraestructuras resilientes, promover la industrialización inclusiva y sostenible y fomentar la innovación		
9.1	9.1.1	9.1.1 Proporción de la población rural que vive a menos de 2 km de una carretera transitable todo el año	Marco de indicadores mundiales
9.1	9.1.2	9.1.2 Volumen de transporte de pasajeros y carga, por medio de transporte	Marco de indicadores mundiales
9.2	9.2.1	9.2.1 Valor agregado por manufactura como proporción del PIB y per cápita	Marco de indicadores mundiales
9.2	9.2.2	9.2.2 Empleo en la manufactura como proporción del empleo total	Marco de indicadores mundiales
9.4	9.4.1	9.4.1 Emisiones de CO ₂ por unidad de valor añadido	Marco de indicadores mundiales
9.5	9.5.1	9.5.1 Gastos en investigación y desarrollo como proporción del PIB	Marco de indicadores mundiales
9.5	9.5.2	9.5.2 Investigadores (valor equivalente a tiempo completo) por millón de habitantes	Marco de indicadores mundiales
9.b	9.b.1	9.b.1 Proporción del valor agregado por la industria de tecnología mediana y alta del valor añadido total	Marco de indicadores mundiales
9.c	9.c.1	9.c.1 Proporción de la población abarcada por una red móvil, desglosada por tecnología	Marco de indicadores mundiales
	ODS 10. Reducir la desigualdad en los países y entre ellos		
10.1	10.1.1	10.1.1 Tasas de crecimiento de los gastos o ingresos de los hogares per cápita entre el 40% más pobre de la población y la población total	Marco de indicadores mundiales
10.2	10.2.1	10.2.1 Proporción de personas que viven por debajo del 50% de la mediana de los ingresos, por sexo, edad y personas con discapacidad	Marco de indicadores mundiales
10.3	10.3.1	10.3.1 Proporción de la población que declara haberse sentido personalmente víctima de discriminación o acoso en los 12 meses anteriores por motivos de discriminación prohibidos por el derecho internacional de los derechos humanos	Marco de indicadores mundiales

Meta	N°	Indicador	Tipo
10.4	10.4.1	10.4.1 Proporción laboral del PIB, que comprende los salarios y las transferencias de protección social	Marco de indicadores mundiales
10.4	C-10.4	Índice de Gini antes y después de impuestos y transferencias	Indicador complementario
10.7	10.7.1	10.7.1 Costo de la contratación por cuenta del empleado como proporción de los ingresos anuales percibidos en el país de destino	Marco de indicadores mundiales
	ODS 11. Lograr que las ciudades y los asentamientos humanos sean inclusivos, seguros, resilientes y sostenibles		
11.1	11.1.1	11.1.1 Proporción de la población urbana que vive en barrios marginales, asentamientos improvisados o viviendas inadecuadas	Marco de indicadores mundiales
11.2	C-11.2b	Tiempo promedio (en minutos) de desplazamiento al trabajo	Indicador complementario
11.3	11.3.1	11.3.1 Cociente entre la tasa de consumo de tierras y la tasa de crecimiento de la población	Marco de indicadores mundiales
11.5	11.5.2	11.5.2 Pérdidas económicas directas en relación con el PIB mundial, daños a la infraestructura esencial y número de interrupciones de los servicios básicos, atribuidas a desastres	Marco de indicadores mundiales
11.6	11.6.1	11.6.1 Proporción de residuos sólidos urbanos recolectados periódicamente con descarga final adecuada del total de residuos sólidos urbanos generados, desglosada por ciudad	Marco de indicadores mundiales
11.6	11.6.2	11.6.2 Niveles medios anuales de partículas finas (por ejemplo, PM2.5 y PM10) en las ciudades (ponderados según la población)	Marco de indicadores mundiales
11.7	11.7.2	11.7.2 Proporción de personas víctimas de violencia física o acoso sexual, desglosada por sexo, edad, grado de discapacidad y lugar del hecho, en los 12 meses anteriores	Marco de indicadores mundiales
	ODS 12. Garantizar modalidades de consumo y producción sostenibles		
12.2	12.2.2	12.2.2 Consumo material interior en términos absolutos, consumo material interior per cápita y consumo material interior por PIB	Marco de indicadores mundiales
12.4	12.4.1	12.4.1 Número de partes en los acuerdos ambientales multilaterales internacionales relacionados con los desechos peligrosos y otros productos químicos que cumplen sus compromisos y obligaciones de transmitir información como lo exige cada acuerdo pertinente	Marco de indicadores mundiales
12.5	P-12.5.1	Proporción de desechos reciclados respecto del total de desechos recolectados	Indicador sustituto (<i>proxy</i>)

Meta	N°	Indicador	Tipo
	ODS 13: Adoptar medidas urgentes para combatir el cambio climático y sus efectos		
13.1	13.1.1	13.1.1 Número de muertes, personas desaparecidas y afectados directamente a consecuencia de desastres por cada 100.000 personas	Marco de indicadores mundiales
13.1	13.1.2	13.1.2 Número de países que adoptan y aplican estrategias de reducción del riesgo de desastres a nivel local en consonancia con el Marco de Sendái para la Reducción del Riesgo de Desastres 2015-2030	Marco de indicadores mundiales
13.1	C-13.1	Ocurrencia de eventos naturales extremos y desastres, desglosada por tipo	Indicador complementario
13.3	C-13.3d	Emisiones de gases de efecto invernadero, desglosadas por sector (actividad económica)	Indicador complementario
	ODS 14. Conservar y utilizar sosteniblemente los océanos, los mares y los recursos marinos para el desarrollo sostenible		
14.1	14.1.1	14.1.1 Índice de eutrofización costera y densidad de detritos plásticos flotantes	Marco de indicadores mundiales
14.2	C-14.2a	Área de manglares	Indicador complementario
14.4	14.4.1	14.4.1 Proporción de poblaciones de peces que están dentro de niveles biológicamente sostenibles	Marco de indicadores mundiales
14.5	14.5.1	14.5.1 Cobertura de las zonas protegidas en relación con las zonas marinas	Marco de indicadores mundiales
14.5	C-14.5	Proporción de las áreas marinas protegidas en relación con el área marina total	Indicador complementario
	ODS 15. Proteger, restablecer y promover el uso sostenible de los ecosistemas terrestres, gestionar sosteniblemente los bosques, luchar contra la desertificación, detener e invertir la degradación de las tierras y detener la pérdida de biodiversidad		
15.1	15.1.1	15.1.1 Superficie forestal como proporción de la superficie total	Marco de indicadores mundiales
15.1	15.1.2	15.1.2 Proporción de lugares importantes para la diversidad biológica terrestre y del agua dulce que constituyen áreas protegidas, desglosada por tipo de ecosistema	Marco de indicadores mundiales
15.1	C-15.1c	Cobertura de las zonas terrestres protegidas en relación con el territorio terrestre	Indicador complementario
15.1	C-15.1e	Área de humedales incluidos en la Convención relativa a los Humedales de Importancia Internacional, especialmente como Hábitat de Aves Acuáticas (Convención de Ramsar)	Indicador complementario

Meta	N°	Indicador	Tipo
15.3	15.3.1	15.3.1 Proporción de tierras degradadas en comparación con la superficie total	Marco de indicadores mundiales
15.5	15.5.1	15.5.1 Índice de la Lista Roja	Marco de indicadores mundiales
	ODS 16. Promover sociedades pacíficas e inclusivas para el desarrollo sostenible, facilitar el acceso a la justicia para todos y construir a todos los niveles instituciones eficaces e inclusivas que rindan cuentas		
16.1	16.1.1	16.1.1 Número de víctimas de homicidios dolosos por cada 100.000 habitantes, desglosado por sexo y edad	Marco de indicadores mundiales
16.1	16.1.3	16.1.3 Proporción de la población sometida a violencia física, psicológica o sexual en los 12 meses anteriores	Marco de indicadores mundiales
16.1	16.1.4	16.1.4 Proporción de la población que no tiene miedo de caminar sola cerca de donde vive	Marco de indicadores mundiales
16.2	16.2.1	16.2.1 Proporción de niños de 1 a 17 años que sufrieron algún castigo físico o agresión psicológica por los cuidadores en el mes anterior	Marco de indicadores mundiales
16.2	16.2.2	16.2.2 Número de víctimas de la trata de personas por cada 100.000 habitantes, desglosado por sexo, edad y tipo de explotación	Marco de indicadores mundiales
16.2	16.2.3	16.2.3 Proporción de mujeres y hombres jóvenes de 18 a 29 años de edad que habían sufrido violencia sexual antes de cumplir los 18 años	Marco de indicadores mundiales
16.3	16.3.1	16.3.1 Proporción de las víctimas de violencia en los 12 meses anteriores que notificaron su victimización a las autoridades competentes u otros mecanismos de resolución de conflictos reconocidos oficialmente	Marco de indicadores mundiales
16.3	16.3.2	16.3.2 Detenidos que no han sido sentenciados como proporción de la población carcelaria total	Marco de indicadores mundiales
16.3	C-16.3b	Tasa de hacinamiento penitenciario	Indicador complementario
16.6	16.6.1	16.6.1 Gastos primarios del gobierno como proporción del presupuesto aprobado original, desglosados por sector (o por códigos presupuestarios o elementos similares)	Marco de indicadores mundiales
16.7	16.7.1	16.7.1 Proporciones de plazas (por sexo, edad, personas con discapacidad y grupos de población) en las instituciones públicas (asambleas legislativas nacionales y locales, administración pública, poder judicial), en comparación con las distribuciones nacionales	Marco de indicadores mundiales
16.9	16.9.1	16.9.1 Proporción de niños menores de 5 años cuyo nacimiento se ha registrado ante una autoridad civil, desglosada por edad	Marco de indicadores mundiales
16.10	16.10.2	16.10.2 Número de países que adoptan y aplican las garantías constitucionales, reglamentarias y/o normativas para el acceso público a la información	Marco de indicadores mundiales

Meta	N°	Indicador	Tipo
	ODS 17. Fortalecer los medios de implementación y revitalizar la Alianza Mundial para el Desarrollo Sostenible		
17.1	17.1.1	17.1.1 Total de los ingresos del gobierno como proporción del PIB, desglosado por fuente	Marco de indicadores mundiales
17.1	17.1.2	17.1.2 Proporción del presupuesto nacional financiado por impuestos internos	Marco de indicadores mundiales
17.3	17.3.2	17.3.2 Volumen de las remesas (en dólares de los Estados Unidos) como proporción del PIB total	Marco de indicadores mundiales
17.4	17.4.1	17.4.1 Servicio de la deuda como proporción de las exportaciones de bienes y servicios	Marco de indicadores mundiales
17.6	17.6.2	17.6.2 Suscripciones a Internet de banda ancha fija por cada 100 habitantes, desglosadas por velocidad	Marco de indicadores mundiales
17.8	17.8.1	17.8.1 Proporción de personas que usan Internet	Marco de indicadores mundiales
17.18	17.18.1	17.18.1 Proporción de indicadores de desarrollo sostenible producidos a nivel nacional, con pleno desglose cuando sea pertinente a la meta, de conformidad con los Principios Fundamentales de las Estadísticas Oficiales	Marco de indicadores mundiales
17.18	17.18.2	17.18.2 Número de países que cuentan con legislación nacional sobre las estadísticas acorde con los Principios Fundamentales de las Estadísticas Oficiales	Marco de indicadores mundiales
17.18	17.18.3	17.18.3 Número de países que cuentan con un plan nacional de estadística plenamente financiado y en proceso de aplicación, desglosado por fuente de financiación	Marco de indicadores mundiales
17.19	17.19.1	17.19.1 Valor en dólares de todos los recursos proporcionados para fortalecer la capacidad estadística de los países en desarrollo	Marco de indicadores mundiales
17.19	C-17.19a	Porcentaje del presupuesto público que representa a) la oficina nacional de estadística, b) el sistema estadístico nacional, c) el instituto geográfico nacional y d) el sistema geográfico nacional	Indicador complementario
17.19	17.19.2	17.19.2 Proporción de países que a) han realizado al menos un censo de población y vivienda en los últimos diez años; y b) han registrado el 100% de los nacimientos y el 80% de las defunciones	Marco de indicadores mundiales
17.19	C-17.19b	Proporción de países que a) implementan una encuesta de hogares de propósitos múltiples al menos cada dos años, b) han realizado al menos una encuesta de ingresos y gastos en los últimos diez años y c) implementan regularmente una encuesta de empleo con desglose a nivel de dos dígitos de la cuarta revisión de la Clasificación Industrial Internacional Uniforme de Todas las Actividades Económicas (CIU)	Indicador complementario
17.19	C-17.19e	Proporción de países que cuentan con una infraestructura de datos geoespaciales básicos	Indicador complementario

Fuente: Comisión Económica para América Latina y el Caribe (CEPAL).