

La Inversión Extranjera Directa en América Latina y el Caribe 2023

La inversión extranjera directa en América Latina y el Caribe alcanzó su máximo histórico en 2022 y aumentó un 55,2%

El complejo escenario mundial, con elevada inflación, aumentos de las tasas de interés en las economías avanzadas e incertidumbres en el sistema financiero, impactó negativamente en las entradas de inversión extranjera directa (IED) en los principales receptores mundiales, como los Estados Unidos y en centros financieros de la UE. En cambio, aumentaron los anuncios de IED, que reflejan las intenciones de inversión a futuro, principalmente en sectores estratégicos desde el punto de vista tecnológico y político, como energías renovables y semiconductores.

En contraste con el resto del mundo, donde se observó una caída en las entradas de IED del 12% en comparación con 2021, en 2022 ingresaron a América Latina y el Caribe 224.579 millones de dólares de IED, cifra un 55,2% superior a la registrada en 2021.

Mensajes claves

- El aumento de la IED se registró en casi todos los países de la región. El Brasil fue el principal país receptor seguido por México y el aumento de las entradas de IED en el Brasil explicó el 56% de la variación interanual de toda la región.
- Los servicios fueron el sector que recibió más inversiones (un 54% del total), aunque el mayor crecimiento fue en los recursos naturales (79% más que en 2021).
- El monto invertido en el extranjero por empresas translatinas alcanzó niveles históricos. Este crecimiento se debió principalmente a un crecimiento significativo de las inversiones en el exterior del Brasil y México.
- La transición energética representa una gran oportunidad de desarrollo productivo para la región. El desafío está en diseñar políticas que permitan aprovechar esta oportunidad, incluyendo políticas para aprovechar la contribución que la IED puede tener en dicha transición y en el desarrollo productivo sostenible.
- Se requieren estrategias para invertir los recursos generados por las energías no renovables en favor del desarrollo productivo sostenible. La transición debe tener en cuenta la importancia del sector de no renovables para algunos países de la región en materia de generación de ingresos, seguridad energética y potencial para facilitar su transformación productiva.
- Es fundamental fortalecer las políticas de atracción de IED y su articulación con las de desarrollo productivo de los países y sus territorios, para atraer inversiones que contribuyan a la formación de capacidades, al aumento de la productividad y a la generación de empleo de calidad, y que permitan avanzar hacia patrones de producción, de energía y de consumo sostenibles.

EL REPUNTE DE LA INVERSIÓN EXTRANJERA DIRECTA EN LA REGIÓN ALCANZÓ VALORES RÉCORD EN 2022

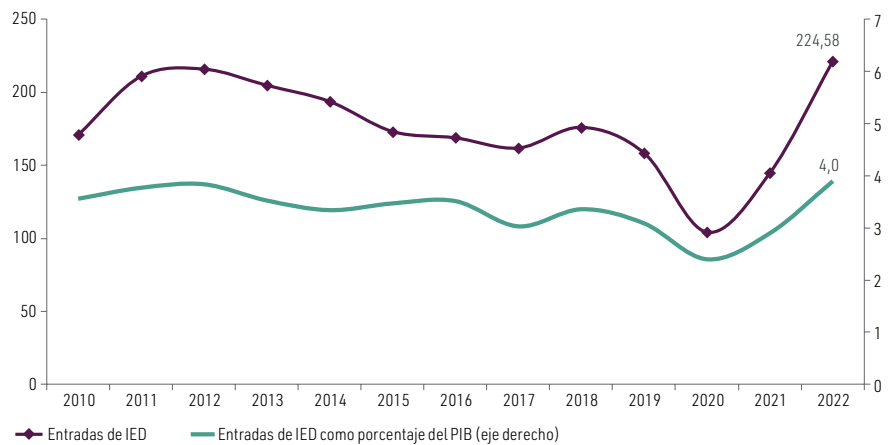
Desde 2013 las entradas de IED en la región no superaban los 200.000 millones de dólares, lo que transforma la recuperación de 2022 en un hito importante para las inversiones de la última década. Esta recuperación se constató en las principales economías receptoras y se caracterizó por un marcado interés en las inversiones en servicios, un renovado interés en las inversiones en hidrocarburos y la continuidad de las inversiones en manufacturas en los países y territorios donde se han acumulado mayores capacidades y con ecosistemas más maduros. Con este incremento, el peso de las entradas de IED en el PIB de la región también aumentó y llegó al 4,0% (véase el gráfico 1).

“El reto de atraer y retener inversión extranjera directa que contribuya efectivamente al desarrollo productivo sostenible e inclusivo de la región sigue más vigente que nunca. Hay nuevas oportunidades en una era de reconfiguración de cadenas globales de valor y de relocalización geográfica de la producción ante una globalización cambiante”, afirmó el Secretario Ejecutivo de la CEPAL.

José Manuel Salazar-Xirinachs

Gráfico 1. América Latina y el Caribe: inversión extranjera directa recibida, 2010-2022

(En miles de millones de dólares y porcentajes del PIB)



Fuente: Comisión Económica para América Latina y el Caribe (CEPAL), sobre la base de cifras y estimaciones oficiales al 30 de junio de 2023.

Nota: Información acorde a Fondo Monetario Internacional (FMI), *Manual de Balanza de Pagos y Posición de Inversión Internacional: Sexta Edición (MBP6)*, Washington, D.C., 2009, excepto en los casos de Guyana y el Perú. A partir de 2016 no se cuenta con información sobre la República Bolivariana de Venezuela. No se cuenta con datos de 2022 sobre Barbados y Haití.

EN CASI TODOS LOS PAÍSES SE RECIBIÓ MÁS IED QUE EN 2021

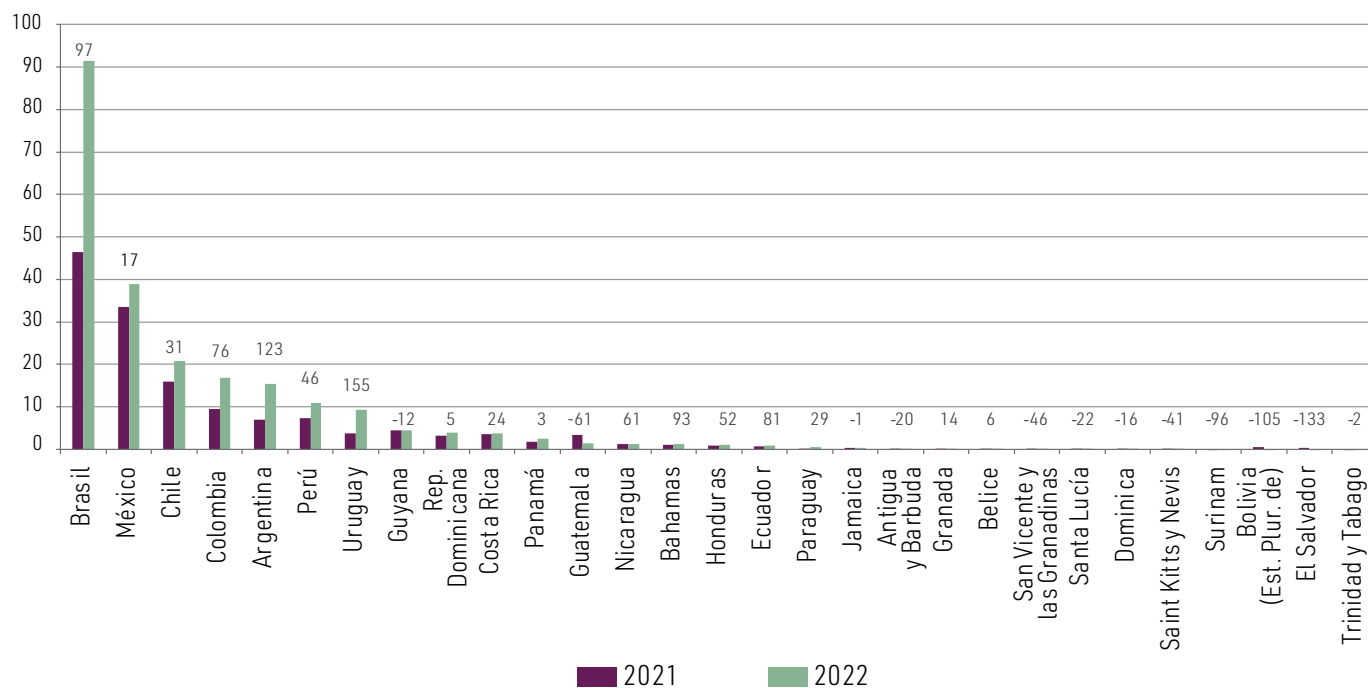
El Brasil fue el principal país receptor de la región (un 41% del total), seguido por México (17%). Ambos recibieron más IED que en 2021, aunque el aumento de las entradas en el Brasil fue mayor y explicó el 56% de la variación interanual de toda la región (véase gráfico 2). En América del Sur, los principales países receptores, además del Brasil, fueron Chile (un 9% del total), Colombia (8%), la Argentina (7%) y el Perú (5%). En Centroamérica se recibieron menos inversiones (-12%), pero el comportamiento entre los países fue heterogéneo. El valor extraordinario de IED que había recibido Guatemala en 2021 por una venta en el sector de las telecomunicaciones explica, en parte, la variación negativa de la subregión, mientras que en Costa Rica, que fue el país centroamericano con mayores entradas, el valor recibido fue 2,2% superior al de 2021. Por último, la variación de las entradas de IED fue positiva en el Caribe (11%), impulsada principalmente por mayores inversiones en la República Dominicana, que fue el segundo país receptor después de Guyana, pero el que tuvo el mayor aumento (25%), mientras que en los países de la Organización de Estados del Caribe Oriental (OECS) se recibieron menores inversiones.

SALIDAS DE INVERSIÓN EXTRANJERA DIRECTA DESDE AMÉRICA LATINA Y EL CARIBE: LA INVERSIÓN EN EL EXTERIOR ALCANZÓ VALORES MÁXIMOS

Las salidas de inversión extranjera directa desde América Latina y el Caribe también alcanzaron en 2022 niveles históricos, con un total de 74.677 millones de dólares, lo que representa un incremento del 80% respecto del año anterior. Esta cifra, la más alta registrada desde que se comenzó a compilar esta serie en los años noventa, se debió principalmente a un crecimiento significativo de las inversiones en el exterior del Brasil y México.

Gráfico 2. América Latina y el Caribe: entradas de IED, por país receptor, 2022

(En miles de millones de dólares y porcentaje de variación)



Fuente: Comisión Económica para América Latina y el Caribe (CEPAL), sobre la base de cifras y estimaciones oficiales al 30 de junio de 2023.

Nota: Por no contar con los datos para 2022 no se incluye Barbados, Cuba, Haití y Venezuela (Rep. Bol. de).

Con respecto a las perspectivas a futuro, se observa un crecimiento del 46% en los montos de inversión anunciados por las empresas translatinas en comparación con 2021. No obstante, es importante destacar que el número de anuncios y los valores aún se encuentran por debajo de los registrados en los años anteriores a la pandemia.

En cuanto a la distribución sectorial de los proyectos anunciados por las empresas de la región en el extranjero, se destacan las industrias intensivas en recursos naturales. Los sectores de productos de consumo, materiales de construcción y textiles también tuvieron un gran crecimiento.

ENTRADAS DE INVERSIÓN EXTRANJERA DIRECTA POR SECTOR: LOS SERVICIOS MANTUVIERON EL LIDERAZGO Y SE REACTIVARON LAS ENTRADAS EN RECURSOS NATURALES Y MANUFACTURA

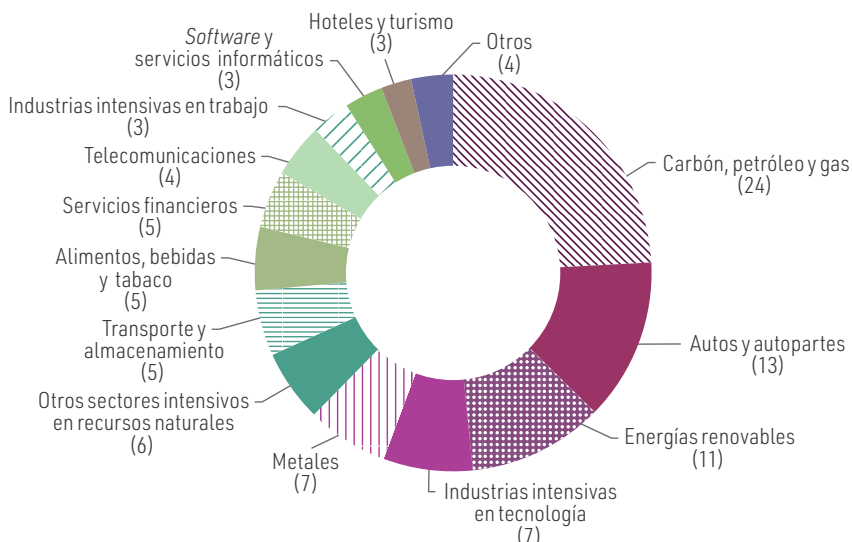
Al analizar las entradas de IED en los países que cuentan con información sectorial, se observa que en 2022 los servicios concentraron la mayor proporción (54%), seguidos por la manufactura (30%) y los recursos naturales (17%).

Las inversiones en servicios financieros; electricidad, gas y agua; información y comunicaciones; y servicios relacionados con el transporte tuvieron la mayor participación en el rubro de servicios. Las inversiones en manufacturas, que en años anteriores venían registrando una tendencia a la baja, crecieron un 47% con relación a 2021, pero aún se encuentran un 17% por debajo de los niveles de 2019.

El análisis de las perspectivas de inversión futuras en la región a través de los anuncios de proyectos de IED muestra que los sectores relacionados con las energías son de gran interés para los inversionistas internacionales. El monto de anuncios de proyectos de IED totalizó cerca de 100.000 millones de dólares en 2022, un aumento de 93% comparado con el año anterior. Por primera vez desde 2010, el sector de hidrocarburos (carbón, petróleo y gas) lideró los anuncios, con 24% del total, lo cual señala la importancia que sigue teniendo el sector de energías no renovables para varios países de la región, seguido por el sector automotriz (13%) y las energías renovables (11%) (véase el gráfico 3).

El hecho de que el 35% de los anuncios de proyectos en la región están direccionados hacia el sector de energías destaca la importancia de los Gobiernos de la región para liderar la coordinación de estrategias para el éxito de la transición energética. En este contexto, la IED puede desempeñar un papel fundamental no sólo para su financiación, sino también para facilitar la transferencia tecnológica y posibilitar el desarrollo de tecnologías emergentes (véanse los capítulos II y III del informe donde se analizan los principales motivos detrás de la evolución reciente de la IED en energías no renovables y renovables en el mundo y en la región).

Gráfico 3. América Latina y el Caribe: anuncios de proyectos de inversión extranjera directa, por sector, 2022
(En porcentajes del monto total)



Fuente: Comisión Económica para América Latina y el Caribe (CEPAL), sobre la base de Financial Times, fDi Markets [base de datos en línea] <https://www.fdimarkets.com/>.

ES FUNDAMENTAL FORTALECER LAS POLÍTICAS DE ATRACCIÓN DE IED Y SU ARTICULACIÓN CON LAS DE DESARROLLO PRODUCTIVO

El reto de atraer y retener inversión extranjera directa que contribuya al desarrollo sostenible e incluso de la región sigue más vigente que nunca. Para que la IED apoye los procesos de desarrollo y materialice el potencial que tiene para la construcción de capacidades, la creación de empleo de calidad,

la transferencia tecnológica y la diversificación y sofisticación de la matriz productiva, los países de la región y sus territorios deben mejorar el diseño de las políticas de atracción de inversiones y su articulación con las de desarrollo productivo.

A pesar de que los instrumentos de política para la atracción de inversiones se han diversificado, las medidas tributarias siguen siendo los principales incentivos utilizados. Aunque los incentivos fiscales pueden tener cierta influencia en las decisiones de inversión, no son suficientes para atraer y mantener inversiones. Las políticas de desarrollo productivo que atiendan necesidades que pudiera haber en materia de infraestructuras y logísticas específicas, de ciencia, tecnología e innovación, de talento humano, de encadenamientos y desarrollo de proveedores, entre otras, son en sí mismas parte esencial del clima de inversión en un país y han demostrado ser aún más decisivas en las decisiones de inversión y localización de las empresas transnacionales.

Es necesario que los países de la región y sus territorios mejoren el diseño de las políticas de atracción de inversiones y fortalezcan sus capacidades institucionales en la materia. En ese sentido, es fundamental la gobernanza para la articulación de esfuerzos entre las agencias del sector público mismo, es decir, la coordinación pública-pública, así como pública-privada y de triple hélice, con el sector académico, así como para balancear la relación entre los ámbitos nacionales y subnacionales. Para ello, las iniciativas clúster podrían ser una herramienta muy efectiva a utilizar.



La Inversión Extranjera Directa en América Latina y el Caribe 2023

Revisa el **video** del lanzamiento del informe La Inversión Extranjera Directa en América Latina y el Caribe 2023

www.youtube.com/user/CEPALONU



Descarga el **pdf** del informe La Inversión Extranjera Directa en América Latina y el Caribe 2023

www.cepal.org/es/publicaciones/ie