

Distr.  
RESTRINGIDA

LC/R. 2009

ORIGINAL: ESPAÑOL

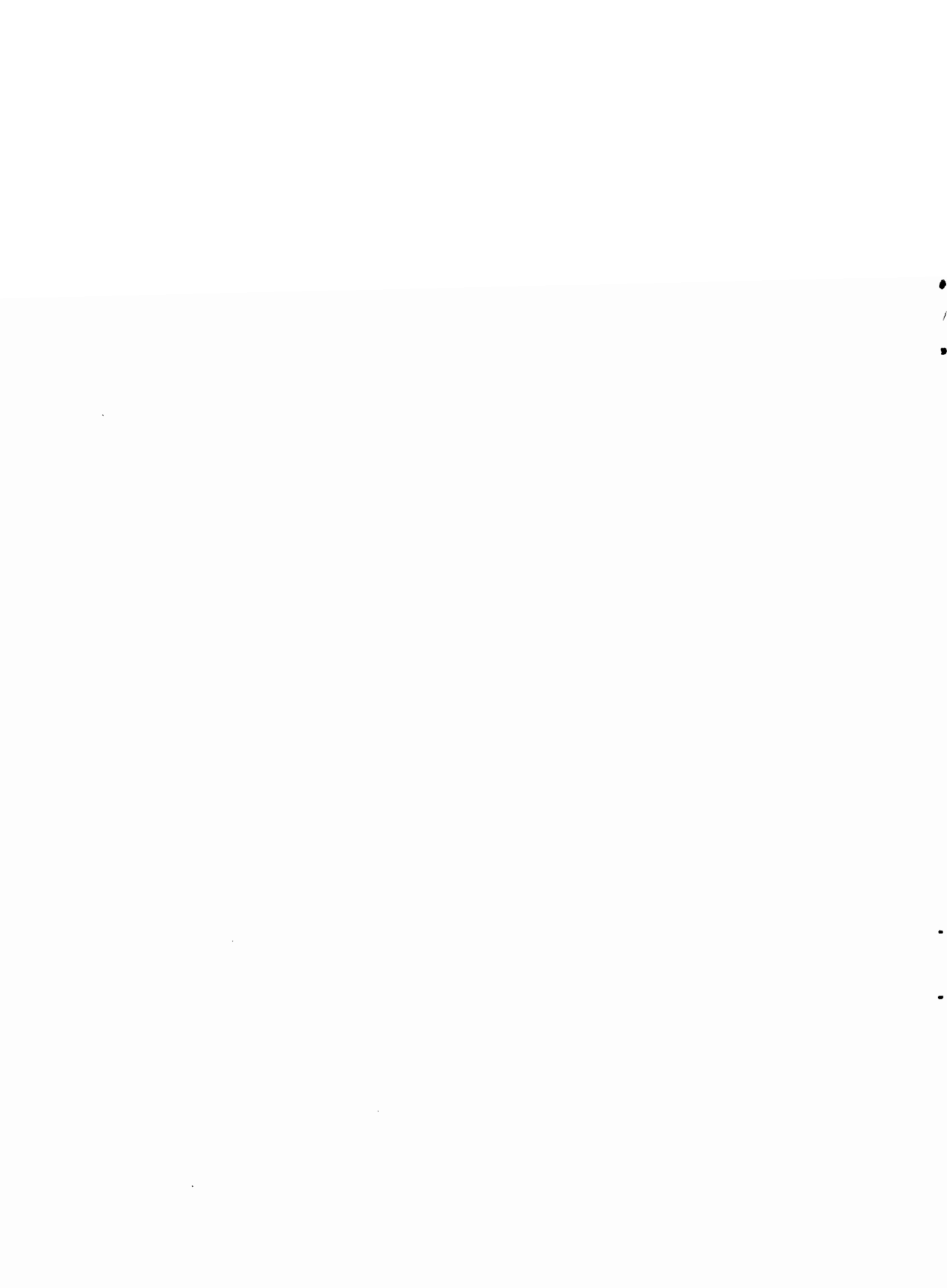
---

**CEPAL**

**Comisión Económica para América Latina y el Caribe**

**AMERICA LATINA: INDICES DE PRECIOS AL CONSUMIDOR \*/  
1970-1999**

\*/ Este documento fue preparado por la División de Estadística y Proyecciones Económicas de la CEPAL. No ha sido sometido a revisión editorial.  
00-8-673



## Índice

	<b>Página</b>
Resumen .....	v
Introducción .....	1
La heterogeneidad de los índices de precios al consumidor en América Latina .....	3
Descripción de las principales características del índice de precios al consumidor vigente en cada país .....	7
Argentina .....	9
Bahamas .....	11
Barbados .....	13
Bolivia .....	15
Brasil .....	17
Chile .....	19
Colombia .....	21
Costa Rica .....	23
Ecuador .....	25
El Salvador .....	27
Guatemala .....	29
Haití .....	31
Honduras .....	33
Jamaica .....	35
México .....	37
Nicaragua .....	39
Panamá .....	41
Paraguay .....	43
Perú .....	45
República Dominicana .....	47
Trinidad y Tabago .....	49
Uruguay .....	51
Venezuela .....	53
Cuadro 1: América Latina y el Caribe: Cobertura geográfica de los índices de precios al consumidor .....	4
Cuadro 2: América Latina y el Caribe: Períodos base de los índices de precios al consumidor vigentes en cada país y número de artículos utilizados para su cálculo .....	5

Cuadro 3:	América Latina y el Caribe: Índices regionales de precios al consumidor, 1970-1999 .....	57
Cuadro 4:	América Latina y el Caribe: Índices generales de precios al consumidor, 1970-1999 .....	59
Cuadro 5:	América Latina y el Caribe: Índices de precios al consumidor para alimentación, 1970-1999 .....	61
Cuadro 6:	América Latina y el Caribe: Índices de precios al consumidor para vestuario y calzado, 1970-1999 .....	63
Cuadro 7:	Argentina .....	65
Cuadro 8:	Bahamas .....	72
Cuadro 9:	Barbados .....	79
Cuadro 10:	Bolivia .....	86
Cuadro 11:	Brasil .....	93
Cuadro 12:	Chile .....	100
Cuadro 13:	Colombia .....	107
Cuadro 14:	Costa Rica .....	114
Cuadro 15:	Ecuador .....	121
Cuadro 16:	El Salvador .....	129
Cuadro 17:	Guatemala .....	136
Cuadro 18:	Haití .....	143
Cuadro 19:	Honduras .....	150
Cuadro 20:	Jamaica .....	157
Cuadro 21:	México .....	164
Cuadro 22:	Nicaragua .....	171
Cuadro 23:	Panamá .....	178
Cuadro 24:	Paraguay .....	185
Cuadro 25:	Perú .....	192
Cuadro 26:	República Dominicana .....	199
Cuadro 27:	Trinidad y Tabago .....	206
Cuadro 28:	Uruguay .....	213
Cuadro 29:	Venezuela .....	220

## Resumen

El análisis de los procesos inflacionarios continúa ocupando un destacado lugar entre las preocupaciones de los países de América Latina y el Caribe.


Tradicionalmente, la inflación se ha asociado a los precios al consumidor, aunque en rigor la variación de éstos sólo explica parte del movimiento general de los precios de los bienes y servicios producidos, comercializados y consumidos en un país. Aún más, pese a compartir diversos elementos metodológicos, el alcance de los índices de precios al consumidor varía de un país a otro, de modo que es difícil formular generalizaciones sobre su comportamiento a nivel internacional e, incluso, nacional, cuando se trata de investigaciones parciales que abarcan sólo determinados estratos de población o áreas geográficas.

La División de Estadística y Proyecciones de la CEPAL, consciente de la importancia que reviste esta materia, con la valiosa y oportuna colaboración de las oficinas nacionales responsables de elaborar los índices de precios al consumidor en los países de la región y mediante un sistemático esfuerzo de ordenamiento y ulterior homogeneización de la información periódicamente recibida, ha creado y mantiene, desde hace varios años, una base de datos sobre este indicador para los países de América Latina y el Caribe que en la actualidad es utilizado por diversos organismos nacionales e internacionales en sus trabajos de análisis e investigación.

Para la elaboración del presente estudio, que es una versión actualizada del documento América Latina y el Caribe: Índices de precios al consumidor 1970-1998 (LC/R. 1915) del 15 de mayo de 1999, también se utilizó dicha base de datos. De este modo, la División de Estadística y Proyecciones de la CEPAL continúa su labor de difundir los índices de precios al consumidor elaborados por los países y los indicadores de precios al consumidor que son comparables entre sí. En esta oportunidad, se pone a disposición de los usuarios series relativamente largas correspondientes a 23 países de la región, respecto de los cuales se pudo reunir la información necesaria. Las series se presentan precedidas de una ficha técnica, que contiene una somera descripción de la metodología y la estructura de los índices de precios vigentes en cada país de América Latina y el Caribe. Las series estadísticas comprenden los promedios anuales para el período 1970-1979 y los números índices mensuales a partir de 1980.

Con el fin de que los índices presentados tuvieran un mismo año base o de referencia y que, al mismo tiempo, pudieran agregarse regionalmente, sus bases originales se uniformaron a 1995. Para ello, a falta de un método más apropiado, se utilizaron procedimientos aritméticos.

En los 23 países, fue necesario completar las series retrospectivas hasta 1970 mediante empalmes de índices de distinta base. En ocasiones, se tuvo que combinar índices con diferentes coberturas y grados de desagregación según grupos de gasto. Pese a esto, acusan tendencias generales que permiten analizar la evolución de precios al consumidor.



## INTRODUCCIÓN

El análisis de los procesos inflacionarios continúa ocupando un destacado lugar entre las preocupaciones de los países de América Latina y el Caribe. Esto se debe, sobre todo, al hecho de que en ciertas épocas las variaciones de los precios no sólo han perturbado el funcionamiento del sistema productivo y deteriorado el poder de compra de la moneda, sino que también han provocado agudas tensiones sociales por sus efectos regresivos sobre la distribución de los ingresos.

Tradicionalmente, la inflación se ha asociado a los precios al consumidor, aunque en rigor la variación de éstos sólo explica parte del movimiento general de los precios de los bienes y servicios producidos, comercializados y consumidos en un país. Aún más, pese a compartir diversos elementos metodológicos, el alcance de los índices de precios al consumidor varía de un país a otro, de modo que es difícil formular generalizaciones sobre su comportamiento a nivel internacional e, incluso, nacional, cuando se trata de investigaciones parciales que abarcan sólo determinados estratos de población o áreas geográficas.

La División de Estadística y Proyecciones de la CEPAL está consciente de la importancia que reviste esta materia. Por ello, con la valiosa y oportuna colaboración de las oficinas nacionales encargadas de elaborar los índices de precios al consumidor de la región y mediante un sistemático esfuerzo de ordenamiento y ulterior homogeneización de la información periódicamente recibida, ha creado y mantiene desde hace varios años una base de datos sobre este indicador para los países de América Latina y el Caribe. En la actualidad, diversos organismos nacionales e internacionales utilizan esta base en sus trabajos de análisis e investigación.

Para la elaboración del presente estudio, que es una versión actualizada del documento América Latina y el Caribe: Índices de precios al consumidor 1970-1998 (LC/R. 1915) del 15 de mayo de 1999, también se utilizó la base de datos en cuestión. De este modo, la División de Estadística y Proyecciones de la CEPAL además de contribuir con material que facilita el análisis de esta variable, también pretende llamar la atención de los países del área sobre la conveniencia de utilizar metodologías y años bases lo más actualizadas, armonizadas y precisas posibles para medir la evolución de sus precios internos.

En esta oportunidad, se pone a disposición de los usuarios series relativamente largas correspondientes a 23 países de la región, respecto de los cuales se pudo reunir la información necesaria. Las series se presentan precedidas de una ficha técnica que contiene una somera descripción de la metodología y la estructura de los índices de precios vigentes en cada país de América Latina y el Caribe.

Las series estadísticas comprenden los promedios anuales para el período 1970-1979 y los números índices mensuales a partir de 1980. Los primeros son promedios aritméticos simples de los índices mensuales, siempre del respectivo año calendario.

Con el fin de que los índices presentados tuvieran un mismo año base o de referencia y que, al mismo tiempo, pudieran agregarse regionalmente, sus bases originales se uniformaron a 1995. Para ello, a falta de un método más apropiado, se utilizaron procedimientos aritméticos.

En los 23 países, fue necesario completar las series retrospectivas hasta 1970 mediante empalmes de índices de distinta base. En ocasiones, se tuvo que combinar índices con diferentes coberturas y grados de desagregación según grupos de gasto. Pese a esto, acusan tendencias generales que permiten analizar la evolución de precios al consumidor. La información precisa acerca del año y la forma en que se realizaron los empalmes figura, en cada caso, en notas al pie de los respectivos cuadros.

Para obtener las series contenidas en el cuadro 3, América Latina y el Caribe: Índices regionales de precios al consumidor, 1970-1999, se ponderaron los índices nacionales llevados a la base 1995 por el total de la población del país en cada uno de los años que componen las respectivas series.



## LA HETEROGENEIDAD DE LOS INDICES DE PRECIOS AL CONSUMIDOR EN AMERICA LATINA

Básicamente, los índices de precios al consumidor procuran cuantificar, de la manera más aproximada posible, las variaciones en el tiempo del costo de una canasta de bienes y servicios, que representa la estructura de consumo de una población determinada. Como es natural, los hábitos de consumo difieren de un país a otro, hecho que por sí solo introduce un alto grado de heterogeneidad en los índices que se presentan más adelante. Así por ejemplo, los bienes y servicios que componen una canasta de consumo típica de la población de Argentina se diferencian considerablemente de los incluidos en México o en cualquier otro país de la región; en consecuencia, los índices de precios al consumidor miden variaciones de precios de conjuntos de bienes y servicios dispares en cuanto a los artículos, variedades y calidades considerados, cuyas ponderaciones por supuesto también serán distintas en cada país.

Desde otro ángulo, dentro de un mismo país es igualmente posible elaborar diferentes índices de precios al consumidor, dependiendo del grupo de población en que se centre el estudio. La estructura de consumo está determinada, entre otros factores, por el nivel de ingresos y el grado de desarrollo cultural; así, para medir las variaciones de costo del consumo de estratos socioeconómicos diferentes, es necesario definir canastas de bienes y servicios específicos, que reflejen sus respectivas estructuras de consumo. Por lo general, éstas difieren considerablemente entre los sectores de población de bajos ingresos y los de ingresos medios y altos. En este sentido, cabe advertir que los índices presentados en esta publicación no son homogéneos en cuanto a los grupos de población representados; en algunos casos, abarcan la totalidad de los estratos socioeconómicos del área geográfica considerada, pero en otros pueden comprender sólo la población obrera, los obreros y empleados, o sectores cuyos niveles de ingreso correspondan a tramos previamente acotados.

Otro factor que dificulta la comparación de las series entre países es la diversidad en cuanto a cobertura espacial. Algunos índices miden la variación de precios al consumidor en todo el territorio nacional, otros, solamente en la ciudad capital o en su área metropolitana; también los hay que incluyen todas las áreas urbanas, u otras, del respectivo país.

Además, la comparabilidad de las series también depende de las metodologías empleadas para elaborar los índices. Así, por ejemplo, son importantes el número y el tipo de artículos cuyos precios se consideran en cada grupo de gasto; la frecuencia y la forma de recopilar la información de las encuestas de precios; el número y las características de los establecimientos o unidades de información seleccionados. Estos aspectos, así como la cobertura geográfica y los estratos socioeconómicos incluidos en el índice, se reseñan en las notas o fichas técnicas que describen las principales características de los índices vigentes en cada país. Además, en los cuadros 1 y 2 se ha estimado conveniente presentar una visión global que facilite la comparación de los índices en aspectos tales como cobertura geográfica, período base del índice original y número de artículos considerados en los subconjuntos que integran el índice general de cada país.

**Cuadro 1****AMÉRICA LATINA Y EL CARIBE: COBERTURA GEOGRÁFICA DE LOS ÍNDICES DE PRECIOS AL CONSUMIDOR**

<b>PAIS</b>	<b>COBERTURA GEOGRÁFICA</b>
Argentina	Capital Federal y 19 partidos que forman el Gran Buenos Aires
Bahamas	Nueva Providencia y Gran Bahama
Barbados	Todo el territorio nacional
Bolivia	Ciudades de La Paz, Santa Cruz, Cochabamba y El Alto
Brasil	Áreas metropolitanas de diez ciudades principales, más Brasilia
Chile	Gran Santiago y áreas urbanas de Puente Alto y San Bernardo
Colombia	Áreas urbanas de Barranquilla, Bogotá, Bucaramanga, Cali, Cartagena, Cúcuta, Manizales, Medellín, Montería, Neiva, Pasto, Pereira y Villavicencio
Costa Rica	Región central urbana
Ecuador	Toda el área urbana del territorio nacional
El Salvador	Toda el área urbana del territorio nacional
Guatemala	Área urbana de la Ciudad de Guatemala
Haití	Todo el territorio nacional
Honduras	Toda el área urbana del territorio nacional
Jamaica	Todo el territorio nacional
México	Siete regiones
Nicaragua	Área urbana metropolitana de Managua
Panamá	Ciudad de Panamá
Paraguay	Área urbana del Gran Asunción
Perú	Lima metropolitana
Rep. Dominicana	Todo el territorio nacional
Trinidad y Tabago	Toda el área urbana del territorio nacional
Uruguay	Ciudad de Montevideo
Venezuela	Área metropolitana de Caracas

Cuadro 2

**AMÉRICA LATINA Y EL CARIBE: PERÍODOS BASE DE LOS ÍNDICES DE PRECIOS AL CONSUMIDOR  
VIGENTES EN CADA PAÍS Y NÚMERO DE ARTÍCULOS UTILIZADOS PARA SU CÁLCULO**

PAÍS	PERÍODO BASE		NÚMERO TOTAL DE ARTÍCULOS	ALIMENTOS Y BEBIDAS	VESTUARIO	VIVIENDA	VARIOS
Argentina		1988	557	205	111	103a/	222b/
Bahamas	Oct. Nov.	1995	223	98	20	40	65b/
Barbados	Mayo	1994	...	...	...	...	...
Bolivia		1991	332	120	68	58a/	86b/
Brasil	Diciembre	1993	333	162	42	52a/	77b/
Chile	Diciembre	1998	483	162	75	113a/	133b/
Colombia	Diciembre	1998	405	136	44	65	160b/
Costa Rica	Enero	1995	264	105	42	46a/	71b/
Ecuador	Sept. 1994	Agosto95	197	77	37	33a/	50b/
El Salvador	Diciembre	1992	241	78	53	35	75
Guatemala	Marzo-abril	1983	212	99	30	36a/	47b/
Haití	Noviembre	1996	136	71	15	24a/	26
Honduras		1978	189	64	34	37a/	54e/
Jamaica	Enero	1988	...	...	...	...	...
México		1994	313	139	43	50a/	81b/
Nicaragua	Enero-Dic.	1994	164	72	26	21a/	45b/
Panamá		1987	244	101	38	41a/	64b/
Paraguay		1992	293	91	52	46	104b/
Perú		1994	449	211	47	40b/	70b/
República Dominicana	Enero	1999	245	98	37	32	29
Trinidad y Tabago	Septiembre	1993	387	121	41	153a/	72f/b/
Uruguay	Marzo	1997	310	127	34	56a/	93b/
Venezuela		1984	349	154	65	56a/	74b/

a/ Incluye mantenimiento del hogar.

b/ Incluye conservación de la salud, transporte y comunicaciones, educación y recreación y otros gastos.

c/ Incluye cuidados personales, conservación de la salud, transporte, bebidas y tabaco, educación, lectura y recreación.



## DESCRIPCION DE LAS PRINCIPALES CARACTERÍSTICAS DEL INDICE DE PRECIOS AL CONSUMIDOR VIGENTE EN CADA PAÍS

Para una mejor comprensión de las principales características de los índices de precios al consumidor utilizados en cada país, se diseñó una ficha técnica que permite describirlas brevemente y de manera uniforme. A este efecto, los antecedentes se dividieron según fueran de carácter general o metodológico.

### ANTECEDENTES GENERALES

- 1) Denominación oficial: nombre del índice en el respectivo país.
- 2) Índice en vigencia desde: fecha en que el índice empezó a regir.
- 3) Período base: lapso considerado por el respectivo organismo nacional para determinar la estructura de consumo del estrato poblacional objeto de investigación y que se toma como punto de referencia para calcular las variaciones del índice.
- 4) Elaborado por: organismo nacional encargado de confeccionar el índice.
- 5) Cobertura del índice:
  - a) según área geográfica: ámbito espacial abarcado por el índice.
  - b) según estrato socioeconómico: grupo de la población al que corresponde la canasta de bienes y servicios, cuya evolución de precios registra el índice.

### ANTECEDENTES METODOLOGICOS

- 1) Estudio o encuesta que sirvió de base para seleccionar los artículos y determinar las ponderaciones por grupos de gasto: identificación de la misma, número de hogares encuestados, lugar y período en los que se realizó.
- 2) Número de artículos por grupos de gasto y coeficientes de ponderación respectivos: presentación en forma de cuadro de los índices parciales correspondientes a los grupos de gasto que componen el índice general, el número de artículos seleccionados en cada uno de ellos y sus respectivas ponderaciones. En el número de artículos se consideran sólo las categorías generales, en cuyas ponderaciones se basa el cálculo final del índice; no se registran las variedades y calidades de un mismo bien. Así, por ejemplo, el calzado de hombre se cuenta como un sólo artículo, aunque su precio normalmente es el promedio de diversas variedades y calidades.

- 3) Fórmula de cálculo del índice: todos los países comprendidos en este estudio emplean fórmulas del tipo Laspeyres para construir sus índices debido a que esta forma de cálculo supone aplicar ponderaciones constantes del año base. En otras palabras, se acepta que la estructura del conjunto de bienes seleccionado mantiene su representatividad en el tiempo.

En la práctica, la elección de esta alternativa responde no sólo a razones técnicas, sino también de costo, pues investigaciones de esta naturaleza resultarían sumamente onerosas si el sistema de ponderación cambiara con cierta frecuencia.

A partir de la fórmula de Laspeyres se observan las siguientes variaciones:

$$Lp(1) = \frac{\sum p_n q_o}{\sum p_o q_o} ;$$

donde: p = precios  
q = cantidad  
n = período corriente  
o = período base

$$Lp(2) = \frac{\sum_{pn} p_o q_o p_o}{\sum p_o q_o} ;$$

$$Lp(3) = \frac{\sum_{pn} p_{n-1} q_o p_{n-1}}{\sum p_o q_o}$$

- 4) Método usado para recolectar la información sobre precios: se indica la frecuencia y el procedimiento de recopilación de precios en las diversas unidades de información seleccionadas (almacenes, mercados, establecimientos de servicios y otras).

PAÍS: ARGENTINA

A. ANTECEDENTES GENERALES

1. Denominación oficial: Índice de precios al consumidor
2. Índice en vigencia desde: junio de 1989
3. Período base: 1988
4. Elaborado por: Instituto Nacional de Estadística y Censo
5. Cobertura del índice:

- a) Según área geográfica: Capital Federal y 19 partidos que forman el Gran Buenos Aires.
- b) Según estratos socioeconómicos: todos los hogares de dos miembros y más, excluyendo al 5% de los hogares con mayor ingreso per capita.

B. ANTECEDENTES METODOLOGICOS

1. Estudio o encuesta que sirvió de base para seleccionar los artículos y determinar las ponderaciones por grupos de gasto:

Encuesta de gastos e ingresos de los hogares, realizada entre julio de 1985 y junio de 1986, sobre una muestra de 2 700 hogares efectivos.

2. Número de artículos por grupos de gasto y coeficientes de ponderación respectivos:

Grupo de gasto	Número de artículos	Ponderaciones
Índice general	557	100.00
Alimentación y bebidas	205	40.10
Vestuario	111	9.41
Vivienda, combustible y electricidad	19	8.54
Mantenimiento del hogar	84	8.58
Conservación de la salud	31	7.15
Transporte y comunicaciones	23	11.36
Educación y recreación	61	8.95
Bienes y servicios varios	23	5.91

3. Fórmula de cálculo del índice: Laspeyres.
4. Método usado para recolectar la información sobre precios: entrevistas directas en las unidades de información seleccionadas. Los precios que se registran corresponden a la adquisición de una unidad al contado. La frecuencia de recolección de precios es quincenal para alimentos, bebidas y artículos de limpieza. Para los restantes bienes y servicios la frecuencia de captación es mensual. La muestra de informantes asciende a 6 750 puntos de ventas, en donde se obtienen aproximadamente 110 000 precios por mes.



## PAÍS: BAHAMAS

### A. ANTECEDENTES GENERALES

1. Denominación oficial: Índice de precios al por menor de Nueva Providencia y Gran Bahama.
2. Índice en vigencia desde: diciembre de 1996
3. Período base: octubre - noviembre 1995
4. Elaborado por: Departamento de Estadísticas de las Bahamas
5. Cobertura del índice:
  - a) Según área geográfica: Nueva Providencia y Gran Bahama
  - b) Según estratos socioeconómicos: todos los hogares de la isla de Nueva Providencia y Gran Bahama.

### B. ANTECEDENTES METODOLOGICOS

1. Estudio o encuesta que sirvió de base para seleccionar los artículos y determinar las ponderaciones por grupo de gasto:

Encuesta sobre gastos familiares realizada en mayo de 1993 a junio de 1994, sobre los gastos de una muestra representativa de hogares de toda la isla de Nueva Providencia y Gran Bahama.

2. Número de artículos por grupo de gasto y coeficientes de ponderación respectivos:

---

Grupo de gasto	Número de artículos	Ponderaciones
Índice general	223	100.000
Alimentos	98	13.83
Vivienda	40	32.82
Mantenimiento del hogar		
Vestido y calzado	20	5.89
Transporte	17	14.84
Conservación de la salud	8	4.41
Lectura y recreaciones	25	10.18
Otros bienes y servicios	15	9.16

---

3. Fórmula de cálculo del índice: Laspeyres.
4. Método usado para recolectar la información sobre precios: entrevistas directas o por teléfono en 208 puntos de venta. Los precios de los alimentos y del vestido y calzado se revisan todos los meses, los correspondientes a vivienda, cada dos meses y los del resto en forma trimestral.

## PAÍS: BARBADOS

### A. ANTECEDENTES GENERALES

1. Denominación oficial: Índice de precios al por menor.
2. Índice en vigencia desde: enero de 1995
3. Período base: mayo de 1994
4. Elaborado por: Servicio de Estadística de Barbados
5. Cobertura del índice:
  - a) Según área geográfica: todo el territorio nacional
  - b) Según estratos socioeconómicos: no se dispone de antecedentes

### B. ANTECEDENTES METODOLOGICOS

1. Estudio o encuesta que sirvió de base para seleccionar los artículos y determinar las ponderaciones por grupos de gasto:  
No se dispone de antecedentes.
2. Número de artículos por grupos de gasto y coeficientes de ponderación respectivos:

Grupo de gasto	Número de artículos	Ponderaciones
Índice general	...	100.0
Alimentos	...	39.4
Bebidas alcohólicas y tabaco	...	6.4
Vivienda	...	16.8
Combustible y electricidad	...	5.2
Mantenimiento del hogar	...	8.1
Vestuario	...	5.0
Transporte	...	10.5
Asistencia médica y cuidados personales	...	3.8
Educación, recreación y varios	...	4.8

3. Fórmula de cálculo del índice: Laspeyres.
4. Método usado para recolectar la información sobre precios: No se dispone de antecedentes.

## PAÍS: BOLIVIA

### A. ANTECEDENTES GENERALES

1. Denominación oficial: Índice de precios al consumidor
2. Índice en vigencia desde: 1988
3. Período base: año 1991
4. Elaborado por: Instituto Nacional de Estadística
5. Cobertura del índice:
  - a) Según área geográfica: ciudades de La Paz, Santa Cruz, Cochabamba y El Alto.
  - b) Según estratos socioeconómicos: grupo de población que no incluyó hogares y las unidades satélites de la unidad de gasto. Se excluyeron también los hogares ubicados en los quintiles de ingresos más altos y más bajos de la población investigada en la Encuesta de presupuestos familiares (EPF).

### B. ANTECEDENTES METODOLOGICOS

1. Estudio o encuesta que sirvió de base para seleccionar los artículos y determinar las ponderaciones por grupos de gasto:

Encuesta de presupuestos familiares, realizada del 31 de enero de 1990 al 30 de enero de 1991.
2. Número de artículos por grupos de gasto y coeficientes de ponderación respectivos:

Grupo de gasto	Número de artículos	Ponderaciones
Índice general	332	100.00
Alimentos y bebidas	120	49.10
Vestido y calzado	68	8.17
Vivienda	12	9.77
Equipamiento y funcionamiento del hogar	46	6.69
Salud	12	3.83
Transporte y comunicación	13	10.80
Educación	15	4.57
Esparcimiento y cultura	22	3.31
Bienes y servicios diversos	24	3.77

3. Fórmula de cálculo del índice: Laspeyres.
4. Método usado para recolectar la información sobre precios: La recopilación es efectuada por investigadores en 203 unidades de información seleccionadas, con una frecuencia que, según la naturaleza del artículo, puede ser semanal, mensual, trimestral, semestral y anual; los datos relativos a alquileres se obtienen de una muestra de 1 990 viviendas.

PAÍS: **BRASIL**

#### A. ANTECEDENTES GENERALES

1. Denominación oficial: Índice nacional de precios al consumidor (INPC)
2. Índice en vigencia desde: septiembre de 1980
3. Período base: diciembre de 1993
4. Elaborado por: Fundación Instituto Brasileño de Geografía y Estadística (IBGE)
5. Cobertura del índice:
  - a) Según área geográfica: las áreas metropolitanas de Río de Janeiro, Belo Horizonte, Porto Alegre, Recife, São Paulo, Belém, Fortaleza, Salvador y Curitiba, más la ciudad de Brasilia. En enero de 1991 fue agregado el municipio de Goiânia.
  - b) Según estratos socioeconómicos: todas las familias con ingresos entre uno y ocho salarios mínimos.

#### B. ANTECEDENTES METODOLOGICOS

1. Estudio o encuesta que sirvió de base para seleccionar los artículos y determinar las ponderaciones por grupos de gasto:

Estudio nacional de gastos familiares realizado entre el 02 de marzo de 1987 y el 28 de febrero de 1988.
2. Número de artículos por grupos de gasto y coeficientes de ponderación respectivos:

Grupo de gasto	Número de artículos	Ponderaciones
Índice general	333	100.00
Alimentación	162	35.28
Vivienda	21	14.25
Mantenimiento del hogar	31	8.97
Vestuario	42	11.66
Trasporte y comunicaciones	22	10.51
Salud y cuidados personales	29	7.52
Educación, recreación y servicios varios	26	11.82

3. Fórmula de cálculo del índice: Laspeyres.
4. Método usado para recolectar la información sobre precios: visitas periódicas de los encuestadores a 27 000 establecimientos seleccionados; mensualmente se recopilan cerca de 160 000 precios.



PAÍS: CHILE

#### A. ANTECEDENTES GENERALES

1. Denominación oficial: Índice de precios al consumidor
2. Índice en vigencia desde: diciembre de 1998
3. Período base: diciembre de 1998
4. Elaborado por: Instituto Nacional de Estadística
5. Cobertura del índice:
  - a) Según área geográfica: Gran Santiago y las áreas urbanas de Puente Alto y San Bernardo.
  - b) Según estratos socioeconómicos: todos los niveles socioeconómicos del Gran Santiago y de las áreas urbanas de Puente Alto y San Bernardo.

#### B. ANTECEDENTES METODOLOGICOS

1. Estudio o encuesta que sirvió de base para seleccionar los artículos y determinar las ponderaciones por grupos de gasto:

Quinta encuesta de presupuestos familiares, realizada entre agosto de 1996 y julio de 1997, que detectó el consumo de aproximadamente mil quinientos productos (bienes y servicios) de 8.445 hogares del Gran Santiago y las comunas antes mencionadas.

2. Número de artículos por grupos de gasto y coeficientes de ponderación respectivos:

Grupo de gasto	Número de artículos	Ponderaciones
Índice general	483	100.0000
Alimentación	162	27.2471
Vivienda	29	7.9041
Equipamiento de la vivienda	84	20.1507
Vestuario	75	12.1802
Transporte	26	3.9017
Salud	44	8.1053
Educación y recreación	55	9.3866
Otros	8	11.1244

3. Fórmula de cálculo del índice: Laspeyres.
  
5. Método usado para recolectar la información sobre precios: en el mes de agosto de 1997, en 1360 hogares se realizó la Encuesta de Puntos de Compras, que permite configurar la Muestra de Establecimientos (almacenes, supermercados, tiendas, servicentros, u otros establecimientos) en los que mes a mes se toman los precios para el cálculo del IPC. Las tarifas de servicios profesionales, de electricidad, teléfonos u otros servicios son informados directamente por los proveedores. Los precios de alquiler de viviendas se captan a través de una encuesta especial a viviendas que se realiza todos los meses en el Gran Santiago.

## PAÍS: COLOMBIA

### A. ANTECEDENTES GENERALES

1. Denominación oficial: Índice de precios al consumidor
2. Índice en vigencia desde: enero 1999
3. Período base: diciembre de 1998
4. Elaborado por: Departamento Administrativo Nacional de Estadística (DANE)
5. Cobertura del índice:
  - a) Según área geográfica: áreas urbanas de Barranquilla, Bogotá, Bucaramanga, Cali, Cartagena, Cúcuta, Manizales, Medellín, Montería, Neiva, Pasto, Pereira y Villavicencio. En conjunto, estas ciudades concentran el mayor número de habitantes en el país y presentan la mayor dinámica económica.
  - b) Según estratos socioeconómicos: hogares de ingresos medios, (45%) y bajos (50%) y altos (5%).

### B. ANTECEDENTES METODOLOGICOS

1. Estudio o encuesta que sirvió de base para seleccionar los artículos y determinar las ponderaciones por grupos de gasto:

Encuesta de ingresos y gastos, realizada entre marzo de 1994 y febrero de 1995, cuyo universo fue la población urbana de las 13 ciudades anteriormente mencionadas.

2. Número de artículos por grupos de gasto y sus respectivos coeficientes de ponderación:

Grupo de gasto	Número de artículos	Ponderaciones
Índice general	405	100.00
Alimentación	136	29.5123
Vestuario	44	29.4137
Vivienda	65	7.2947
Salud	29	3.9631
Educación	31	4.8098
Diversión, cultura y esparcimiento	29	3.6048
Transporte y comunicaciones	34	13.4921
Otros gastos	38	7.8941

3. Fórmula de cálculo del índice: Laspeyres.
  
6. Método usado para recolectar la información sobre precios: entrevistas directas en unidades de información seleccionadas en las 13 ciudades de la muestra. La frecuencia de la recolección de datos varía según el tipo de bien o servicio de que se trate. Así los precios de los alimentos, por la rapidez con la cual cambian los precios, se realiza un proceso de cotización mensual.  
Artículos de limpieza para el hogar y aseo personal, las medicinas, bebidas alcohólicas y servicios del cuidado personal, son de recolección bimestral.  
Muebles del hogar, artículos electrodomésticos, ropa del hogar, vestuario en general, gastos de aseguramiento privado, artículos escolares, artículos y servicios para diversión, cultura y esparcimiento, vehículos para transporte personal, gastos de funcionamiento y mantenimiento del vehículo particular, son de recolección trimestral.  
Cuatrimestral se recolecta información sobre servicios de alquiler de vivienda.  
Los servicios educativos tienen una recolección anual, aunque se realiza una observación mensual de los mismos.  
Dentro de las frecuencias de recolección se ha establecido una periodicidad abierta para los siguientes artículos, servicios públicos, periódicos, cine, fútbol, lotería, discos, combustibles, automotores, servicios de transporte y servicios financieros. Esta periodicidad ha sido determinada por efecto de que los incrementos de precios asociados a estos bienes y servicios se pueden presentar en cualquier momento de la recolección, por lo cual todos los meses se recolectan, pero solo se informan cuando presentan un incremento efectivo en el precio del bien servicio.

## PAÍS: COSTA RICA

### A. ANTECEDENTES GENERALES

1. Denominación oficial: Índice de precios al consumidor.
2. Índice en vigencia desde: enero 1995
3. Período base: enero 1995
4. Elaborado por: Dirección General de Estadística y Censos
5. Cobertura del índice:
  - a) Según área geográfica: comprende el área de un conjunto de distritos urbanos que pertenecen a las primeras cuatro subregiones de la Región Central, fueron excluidos del ámbito geográfico todos los distritos rurales.
  - b) Según estratos socioeconómicos: hogares de dos a 12 miembros, con ingresos altos, medios y bajos que representan a un 84% de la población total del área geográfica considerada.

### B. ANTECEDENTES METODOLOGICOS

1. Estudio o encuesta que sirvió de base para seleccionar los artículos y determinar las ponderaciones por grupos de gasto:

Encuesta nacional de ingresos y gastos de los hogares, realizada durante los meses de noviembre de 1987 a noviembre de 1988, sobre una muestra de cobertura nacional de 4 884 viviendas.

2. Número de artículos por grupos de gasto y coeficientes de ponderación respectivos:

Grupo de gasto	Número de artículos	Ponderaciones
Índice general	264	100.00
Alimentos, bebidas y tabaco	105	43.03
Vestuario	42	9.60
Vivienda	47	12.63
Muebles y accesorios	35	9.61
Cuidado y conservación de la salud	19	5.25
Transporte	12	9.03
Esparcimiento y educación	24	6.69
Otros bienes y servicios	16	4.16

3. Fórmula de cálculo del índice: Laspeyres.

4. Método usado para recolectar la información sobre precios: Visitas diarias a 900 unidades de información seleccionadas, las cuales representan a 30 diferentes actividades económicas.

PAÍS: ECUADOR

A. ANTECEDENTES GENERALES

1. Denominación oficial: Índice de precios al consumidor área urbana
2. Índice en vigencia desde: julio de 1996
3. Período base: septiembre 1994/agosto 1995
4. Elaborado por: Instituto Nacional de Estadística y Censos
5. Cobertura del índice:

- a) Según área geográfica: todo el área urbana del territorio nacional.
- b) Según estratos socioeconómicos: hogares de ingresos medios y bajos.

B. ANTECEDENTES METODOLOGICOS

1. Estudio o encuesta que sirvió de base para seleccionar los artículos y determinar las ponderaciones por grupos de gasto:

Encuesta de ingresos y costos de los hogares del área urbana realizada entre septiembre de 1994 y agosto de 1995.

2. Número de artículos por grupos de gasto y coeficientes de ponderación respectivos:

Grupo de gasto	Número de artículos	Ponderaciones
Índice general	197	100.00
Alimentos, bebidas y tabaco	77	32.06
Vestuario y calzado	37	11.17
Alquiler, agua, electricidad, gas y otros combustibles	4	11.73
Muebles, equipamiento y mantenimiento de la vivienda	29	6.82
Salud	4	3.42
Transporte	8	9.84
Esparcimiento y cultura	11	3.69
Educación	8	4.81
Hoteles, cafeterías y restaurantes	5	11.89
Bienes y servicios misceláneos	14	4.58

3. Fórmula de cálculo del índice: Laspeyres.
4. Método usado para recolectar la información sobre precios: para la obtención de los precios se aplican dos modalidades diferentes: una por medio de la compra del artículo, usada para los alimentos con periodicidad semanal o quincenal; y otra, por medio de la averiguación respectiva en visita al establecimiento y entrevista directa con el informante.



## PAÍS: EL SALVADOR

### A. ANTECEDENTES GENERALES

1. Denominación oficial: Índice de precios al consumidor
2. Índice en vigencia desde: 1992
3. Período base: diciembre 1992
4. Elaborado por: Dirección General de Estadística y Censos
5. Cobertura del índice:

- a) Según área geográfica: toda el área urbana del territorio nacional.
- b) Según estratos socioeconómicos: del primero al décimo decil de ingreso.

### B. ANTECEDENTES METODOLOGICOS

1. Estudio o encuesta que sirvió de base para seleccionar los artículos y determinar las ponderaciones por grupos de gasto:

Encuesta de presupuestos familiares, realizada entre abril de 1990 y marzo de 1991.

2. Número de artículos por grupos de gasto y coeficientes de ponderación respectivos:

Grupo de gasto	Número de artículos	Ponderaciones
Índice general	241	100.00
Alimentación	78	41.44
Vestuario	53	7.04
Vivienda	35	22.95
Varios	75	28.57

3. Fórmula de cálculo del índice: Laspeyres. Promedios ponderados de precios.
4. Método usado para recolectar la información sobre precios: En el país se recopila información de 241 productos y servicios, de los cuales se obtienen 3.194 precios en 1005 establecimientos, distribuidos en las áreas metropolitanas de San salvador, santa Ana, San Miguel y Sonsonate, lo cual de acuerdo a los criterios estadísticos es una muestra representativa del total país.

## PAÍS: GUATEMALA

### A. ANTECEDENTES GENERALES

1. Denominación oficial: Índice de precios al consumidor
2. Índice en vigencia desde: marzo 1982
3. Período base: marzo-abril de 1983 (promedio aritmético).
4. Elaborado por: Instituto Nacional de Estadística
5. Cobertura del índice:

- a) Según área geográfica: área urbana de la Ciudad de Guatemala
- b) Según estratos socioeconómicos: todos los niveles de ingreso.

### B. ANTECEDENTES METODOLOGICOS

1. Estudio o encuesta que sirvió de base para seleccionar los artículos y determinar las ponderaciones por grupos de gasto:

Encuesta nacional de ingresos y gastos familiares, realizada entre noviembre de 1979 y agosto de 1981, sobre una muestra de 4 800 hogares del área urbana central (Ciudad de Guatemala) y 2 678 hogares del resto de los centros urbanos del país.

2. Número de artículos por grupos de gasto y coeficientes de ponderación respectivos:

Grupo de gasto	Número de artículos	Ponderaciones
Índice general	212	100.00
Alimentos y bebidas	99	42.25
Vivienda	12	14.67
Amueblamiento del hogar	24	7.81
Vestuario	30	10.07
Conservación de la salud	7	2.71
Educación	6	2.44
Transporte y comunicaciones	16	11.59
Lectura y recreación	7	4.20
Otros bienes y servicios varios	11	4.25

3. Fórmula de cálculo del índice: Laspeyres.
4. Método usado para recolectar la información sobre precios: visitas a las unidades de información seleccionadas, con la siguiente frecuencia: de lunes a viernes de cada semana para registrar los precios de alimentos y bebidas; mensualmente en el caso de los rubros de amueblamiento del hogar, vestido y calzado, agua, combustibles y otros servicios y otros gastos de consumo; los valores de asistencia médica, educación, lectura y recreación, transporte y comunicaciones, y alquileres se investigan trimestralmente.

PAÍS: **HAITI**

#### A. ANTECEDENTES GENERALES

1. Denominación oficial: Índice de precios del consumo-área nacional
2. Índice en vigencia desde: Noviembre 1996
3. Período base: 1996
4. Elaborado por: Instituto Haitiano de Estadística e Informática, División Síntesis Económica
5. Cobertura del índice: Nacional
  - a) Según área geográfica: Todo el territorio nacional.
  - b) Según estratos socioeconómicos: Todas las categorías socio-económicas

#### B. ANTECEDENTES METODOLOGICOS

1. Estudio o encuesta que sirvió de base para seleccionar los artículos y determinar las ponderaciones por grupos de gasto:

Encuesta de Presupuesto Familiar y Consumo realizada en 1987

2. Número de artículos por grupos de gasto y coeficientes de ponderación respectivos:

---

Grupo de gasto	Número de artículos	Ponderaciones
Índice general	136	100.00
Alimentación, bebidas y tabaco	71	49.42
Vestido y calzado	15	8.48
Vivienda, agua y energía	6	9.08
Muebles y accesorios para el hogar	18	4.96
Salud	4	3.21
Transporte	4	8.72
Ocio, enseñanza y cultura	6	7.19
Otros bienes y servicios	12	8.94

---

3. Fórmula de cálculo del índice: Laspeyres.
4. Método usado para recolectar la información sobre precios: los precios de los alimentos, bebidas y tabaco se registran una vez por semana en los principales mercados y supermercados. Las prendas de vestir, muebles, salud, transporte, distracción, enseñanza y cultura y otros bienes y servicios se recolectan durante cada mes, los alquileres el primer mes de cada trimestre.

## PAÍS: HONDURAS

### A. ANTECEDENTES GENERALES

1. Denominación oficial: Índice general de precios al consumidor
2. Índice en vigencia desde: 1978
3. Período base: 1978
4. Elaborado por: Banco Central de Honduras
5. Cobertura del índice:
  - a) Según área geográfica: toda el área urbana del territorio nacional
  - b) Según estratos socioeconómicos: familias con ingresos medios, que percibieron entre 3 000 y 12 000 lempiras anuales durante el período de la encuesta (1978-1979).

### B. ANTECEDENTES METODOLOGICOS

1. Estudio o encuesta que sirvió de base para seleccionar los artículos y determinar las ponderaciones por grupos de gasto:

Encuesta de ingresos y gastos familiares 1978-1979, realizada por la Dirección General de Estadísticas.

2. Número de artículos por grupos de gasto y coeficientes de ponderación respectivos:

Grupo de gasto	Número de artículos	Ponderaciones
Índice general	189	100.000
Alimentación	64	41.214
Vestuario	34	9.110
Vivienda, combustible y electricidad	37	30.611
Cuidados personales	13	2.973
Conservación de la salud	17	3.979
Transporte	7	3.033
Bebidas y tabaco	7	3.790
Educación, lectura y recreación	10	5.290

3. Fórmula de cálculo del índice: Laspeyres.
4. Método usado para recolectar la información sobre precios: entrevistas directas en las unidades de información seleccionadas con intervalos de una semana, un mes, un trimestre o un semestre, dependiendo del tipo de bien o servicio en cuestión.



## PAÍS: JAMAICA

### A. ANTECEDENTES GENERALES

1. Denominación oficial: Índice de precios del consumo
2. Índice en vigencia desde: 1972
3. Período base: enero de 1988
4. Elaborado por: Instituto de Estadística de Jamaica
5. Cobertura del índice:
  - a) Según área geográfica: todo el territorio nacional
  - b) Según estratos socioeconómicos: hogares rurales y urbanos, con ingresos de \$24 000 o menos en el período de la encuesta.

### B. ANTECEDENTES METODOLOGICOS

1. Estudio o encuesta que sirvió de base para seleccionar los artículos y determinar las ponderaciones por grupos de gasto:

Encuesta sobre gastos de los hogares rurales y urbanos, realizada en 1984.

2. Número de artículos por grupos de gasto y coeficientes de ponderación respectivos:

Grupo de gasto	Número de artículos	Ponderaciones
Índice general	...	100.00
Alimentación y bebidas	...	55.63
Vestuario	...	5.07
Combustibles y otros suministros	...	7.35
Mantenimiento del hogar	...	2.83
Vivienda	...	7.86
Cuidados personales	...	6.97
Transporte	...	6.44
Varios	...	7.85

3. Fórmula de cálculo del índice: Laspeyres.
4. Método usado para recolectar la información sobre precios: visitas de encuestadores a las unidades de información seleccionadas, que se realizan durante el primer fin de semana de cada mes para la mayoría de los artículos. Las cotizaciones de alquiler se obtienen por medio de muestra mensual de vivienda, los gastos médicos dental se registran en forma trimestral; las modificaciones de tarifas de teléfonos, agua y autobuses cuando se comunican.

## PAÍS: MÉXICO

### A. ANTECEDENTES GENERALES

1. Denominación oficial: Índice nacional de precios al consumidor
2. Índice en vigencia desde: enero de 1995
3. Período base: 1994
4. Elaborado por: Banco de México
5. Cobertura del índice:
  - a) Según área geográfica: comprende siete regiones en que se dividió el país para efectos de cálculo del índice y tres tamaños diferentes de localidad.
  - b) Según estratos socioeconómicos: familias consumidoras de los estratos de ingreso de hasta un salario mínimo; entre uno y tres salarios mínimos; entre tres y seis; y más de seis veces el salario mínimo.

### B. ANTECEDENTES METODOLOGICOS

1. Estudio o encuesta que sirvió de base para seleccionar los artículos y determinar las ponderaciones por grupos de gasto:

Encuesta nacional de ingresos y gastos de los hogares de 1989.

2. Número de artículos por grupos de gasto y coeficientes de ponderación respectivos:

Grupo de gasto	Número de artículos	Ponderaciones
Índice general	313	100.00
Alimentos, bebidas y tabaco	139	29.41
Ropa, calzado y accesorios	43	6.75
Vivienda	11	22.22
Muebles, aparatos y accesorios	39	5.69
Salud y cuidado de la salud	33	6.78
Transporte	19	15.19
Educación y esparcimiento	23	7.66
Otros servicios	6	6.30

3. Fórmula de cálculo del índice: Laspeyres.
4. Método usado para recolectar la información sobre precios: visitas directas a las fuentes de información.

## PAÍS: NICARAGUA

### A. ANTECEDENTES GENERALES

1. Denominación oficial: Índice general de precios al consumidor en el área metropolitana de Managua
2. Índice en vigencia desde: enero de 1995
3. Período base: enero - diciembre de 1994
4. Elaborado por: Instituto Nacional de Estadística y Censos
5. Cobertura del índice:

- a) Según área geográfica: área urbana metropolitana de Managua.
- b) Según estratos socioeconómicos: todos los niveles socioeconómicos del área urbana de Managua.

### B. ANTECEDENTES METODOLOGICOS

1. Estudio o encuesta que sirvió de base para seleccionar los artículos y determinar las ponderaciones por grupos de gasto:

Encuesta de medición de nivel de vida, marzo de 1993.

2. Número de artículos por grupos de gasto y coeficientes de ponderación respectivos:

Grupo de gasto	Número de artículos	Ponderaciones
Índice general	164	100.00
Alimentación y bebidas	72	46.85
Vestido y calzado	26	6.07
Vivienda	5	12.61
Muebles y enseres	16	7.20
Medicina y salud	11	4.68
Transporte y comunicaciones	8	10.47
Esparcimiento, recreación y cultura	7	0.07
Enseñanza	5	7.72
Otros gastos	14	3.75

3. Fórmula de cálculo del índice: Laspeyres.
4. Método usado para recolectar la información sobre precios: entrevistas directas en las unidades de información previamente seleccionadas. Se realizan una vez por semana para la gran mayoría de los artículos que componen la canasta de consumo, excepto algunos productos y servicios de vivienda, medicina y salud, transporte y comunicaciones, que se registran mensual y trimestral.

## PAÍS: PANAMÁ

### A. ANTECEDENTES GENERALES

1. Denominación oficial: Índice de precios al consumidor
2. Índice en vigencia desde: 1987
3. Período base: 1987
4. Elaborado por: Dirección de Estadística y Censo
5. Cobertura del índice:
  - a) Según área geográfica: Ciudad de Panamá.
  - b) Según estratos socioeconómicos: Todos los niveles socioeconómicos de la Ciudad de Panamá.

### B. ANTECEDENTES METODOLOGICOS

1. Estudio o encuesta que sirvió de base para seleccionar los artículos y determinar las ponderaciones por grupos de gasto:

Estudio sobre las condiciones de vida de las familias de dos o más miembros, realizado en Ciudad de Panamá en 1983-1984.

2. Número de artículos por grupos de gasto y coeficientes de ponderación respectivos:

Grupo de gasto	Número de artículos	Ponderaciones
Índice general	244	100.0
Alimentación y bebidas	101	34.9
Vestido y calzado	38	5.1
Alquileres, combustible y energía eléctrica a/	4	12.6
Muebles, accesorios enseres eléctricos y cuidados de la casa	37	8.4
Cuidados médicos y conservación de la salud	11	3.5
Transporte y comunicaciones	10	15.1
Esparcimiento, diversiones y servicios culturales de enseñanza	20	11.7
Otros bienes y servicios	23	8.7

a/ Excluye 149 viviendas, distribuidas en todos los barrios de la Ciudad de Panamá, en las que se cotizan los alquileres.

3. Fórmula de cálculo del índice: Laspeyres.
4. Método usado para recolectar la información sobre precios: entrevistas directas en las unidades de información seleccionadas, con una frecuencia mensual, trimestral, semestral o anual, dependiendo del tipo de bien o servicio en cuestión.



## PAÍS: PARAGUAY

### A. ANTECEDENTES GENERALES

1. Denominación oficial: Índice de precios del consumo
2. Índice en vigencia desde: enero de 1995
3. Período base: 1992
4. Elaborado por: Banco Central del Paraguay.
5. Cobertura del índice:
  - a) Según área geográfica: área metropolitana del Gran Asunción, que comprende los municipios de Asunción, Lambaré, Luque, San Lorenzo del Campo Grande, Capiata.
  - b) Según estratos socioeconómicos: Toda la población del área metropolitana del Gran Asunción.

### B. ANTECEDENTES METODOLOGICOS

1. Estudio o encuesta que sirvió de base para seleccionar los artículos y determinar las ponderaciones por grupos de gasto:

Encuesta de presupuesto familiar, realizada desde el 21 de junio de 1990 al 20 de junio de 1991, sobre una muestra de 1 460 viviendas urbanas del Gran Asunción, que pertenecen a todos los estratos sociales.

2. Número de artículos por grupos de gasto y coeficientes de ponderación respectivos:

Grupo de gasto	Número de artículos	Ponderaciones
Índice general	293	100.00
Alimentación	91	39.01
Vestido y calzado	52	8.57
Vivienda	46	20.81
Gastos en salud	22	4.77
Transporte	14	7.40
Educación y lectura	16	4.22
Gastos varios	52	15.23

3. Fórmula de cálculo del índice: Laspeyres.
4. Método usado para recolectar la información sobre precios: entrevistas directas en 520 unidades de información seleccionadas. Se recopilan 7 200 precios con frecuencias que, según el bien o servicio en cuestión, pueden variar entre semanal (frutas y verduras), (otros alimentos), bimestral (alquileres y servicios), quincenal (artículos de vestir y medicamentos).

PAÍS: PERÚ

#### A. ANTECEDENTES GENERALES

1. Denominación oficial: Índice de precios al consumidor de Lima metropolitana
2. Índice en vigencia desde: enero de 1995
3. Período base: 1994
4. Elaborado por: Instituto Nacional de Estadística e Informática
5. Cobertura del índice:
  - a) Según área geográfica: Lima metropolitana.
  - b) Según estratos socioeconómicos: todos los niveles socioeconómicos de Lima metropolitana.

#### B. ANTECEDENTES METODOLOGICOS

1. Estudio o encuesta que sirvió de base para seleccionar los artículos y determinar las ponderaciones por grupos de gasto:

Encuesta nacional de propósitos múltiples (ENAPROM) realizada entre septiembre de 1993 y octubre de 1994.

2. Número de artículos por grupos de gasto y coeficientes de ponderación respectivos:

Grupo de gasto	Número de artículos	Ponderaciones
Índice general	449	100.00
Alimentación, bebida y tabaco	211	58.05
Vestuario	47	6.54
Vivienda, combustible y electricidad	14	9.34
Mantenimiento del hogar	48	3.85
Conservación de la salud	40	2.11
Transporte y comunicaciones	25	8.48
Educación y recreación	37	5.79
Bienes y servicios varios	27	5.85

3. Fórmula de cálculo del índice: Laspeyres.
4. Método usado para recolectar la información sobre precios: visitas de recopiladores de precios a las unidades de información seleccionadas. En algunos casos, los funcionarios cuentan con presupuesto para efectuar compras en forma anónima; en otros, entrevistan directamente a los vendedores o a los inquilinos, cuando se trata de recopilar precios de alquileres. La frecuencia de la recolección de datos depende del tipo del bien: semanal, en el caso de artículos cuyos precios fluctúan constantemente (hortalizas, frutas, pescado, y productos afines); mensual, en el de prendas de vestir, muebles y otros; y semestral, cuando se registran los alquileres de vivienda.

## PAÍS: REPÚBLICA DOMINICANA

### A. ANTECEDENTES GENERALES

1. Denominación oficial: Índice de precios al consumidor.
2. Índice en vigencia desde: Enero, 1999
3. Período base: Enero, 1999
4. Elaborado por: Banco Central de la República Dominicana.
5. Cobertura del índice:
  - a) Según área geográfica: todo el territorio nacional.
  - b) Según estratos socioeconómicos: todos los estratos sociales

### B. ANTECEDENTES METODOLOGICOS

1. Estudio o encuesta que sirvió de base para seleccionar los artículos y determinar las ponderaciones por grupos de gasto:

Tercera encuesta nacional de gastos e ingresos de los hogares (ENGIH), realizada entre octubre de 1997 a septiembre de 1998, por el Banco Central de la República Dominicana.

2. Número de artículos por grupos de gasto y coeficientes de ponderación respectivos:

Grupo de gasto	Número de artículos	Ponderaciones
Índice general	245	100.0
Alimentos, bebidas y tabaco	98	33.20266
Vestuario y calzado	37	7.87931
Vivienda	8	9.26605
Muebles, accesorios y equipo doméstico	32	7.57502
Salud	18	4.07987
Transporte	10	15.95396
Diversión, entretenimiento y cultura	11	2.68953
Educación	7	5.40972
Hoteles, bares y restaurantes	2	7.17248
Bienes y servicios diversos	22	6.77140

3. Fórmula de cálculo del índice: Laspeyres.
3. Método usado para recolectar la información sobre precios: los precios son recopilados, por medio de encuestadores en 8521 establecimientos seleccionados a nivel urbano y rural.  
La recogida de información se realiza una vez al mes en los establecimientos seleccionados a excepción de aquellos que expenden productos perecederos, que son visitados cuatros veces por mes. Otros como, alquiler de viviendas, los precios se obtienen por medio de encuestas trimestrales. Energía eléctrica y agua en forma directa a las empresas que las producen. En el caso de los combustibles como las gasolinas o gas propano, por resoluciones oficiales de la Secretaría de Estado de Industria y Comercio.

## PAÍS: TRINIDAD Y TABAGO

### A. ANTECEDENTES GENERALES

1. Denominación oficial: Índice de precios al por menor
2. Índice en vigencia desde: 1982
3. Período base: septiembre de 1993
4. Elaborado por: Oficina Central de Estadística
5. Cobertura del índice:
  - a) Según área geográfica: todo el área urbana del territorio nacional.
  - b) Según estratos socioeconómicos: los hogares que durante el período de la encuesta percibieron entre \$ 400 y \$4 600 por mes.

### B. ANTECEDENTES METODOLOGICOS

1. Estudio o encuesta que sirvió de base para seleccionar los artículos y determinar las ponderaciones por grupos de gasto:

Encuesta de presupuestos familiares, realizada en 1988.

2. Número de artículos por grupos de gasto y coeficientes de ponderación respectivos:

Grupo de gasto	Número de artículos	Ponderaciones
Índice general	387	100.0
Alimentación	108	21.7
Alimentos fuera del hogar	7	1.4
Bebidas y tabaco	6	2.4
Combustibles y electricidad	3	6.6
Vivienda	91	21.6
Amueblamiento del hogar y servicios	59	7.7
Vestuario	41	10.4
Transporte	21	15.2
Educación	20	6.8
Conservación de la salud	31	6.2

3. Fórmula de cálculo del índice: Laspeyres.
4. Método usado para recolectar la información sobre precios: visitas de investigadores a las unidades de información seleccionadas. Los precios de las verduras, frutas y carne se recogen cuatro veces al mes. Otros, como bebidas y tabaco, combustible y luz, vestimenta, reparación y mantenimiento del hogar y medicinas, se verifican mensualmente; en los casos de la alimentación fuera del hogar, alquileres, equipos para el hogar, servicios, transporte y medicamentos, la recolección es trimestral.



## PAÍS: URUGUAY

### A. ANTECEDENTES GENERALES

1. Denominación oficial: Índice de los precios del consumo
2. Índice en vigencia desde: marzo de 1997
3. Período base: marzo de 1997
4. Elaborado por: Instituto Nacional de Estadística
5. Cobertura del índice:
  - a) Según área geográfica: Ciudad de Montevideo.
  - b) Según estratos socioeconómicos: todos los hogares particulares, sin exclusión de los extremos de la distribución del ingreso.

### B. ANTECEDENTES METODOLOGICOS

1. Estudio o encuesta que sirvió de base para seleccionar los artículos y determinar las ponderaciones por grupos de gasto:

Encuesta de gastos e ingresos de los hogares 1994-1995, realizada entre los meses de junio de 1994 y mayo de 1995.

2. Número de artículos por grupos de gasto y coeficientes de ponderación respectivos:

Grupo de gasto	Número de artículos	Ponderaciones
Índice general	310	100.00
Alimentos y bebidas	127	28.47
Vestimenta y calzado	34	6.84
Vivienda	15	13.20
Muebles, accesorios y enseres	41	7.16
Cuidados médicos y conservación de la salud	17	14.26
Transporte y comunicaciones	22	14.26
Esparcimiento, equipos y servicios recreativos y culturales	26	5.78
Educación	12	4.28
Otros gastos de consumo	16	5.75

4. Fórmula de cálculo del índice: Laspeyres.
5. Método usado para recolectar la información sobre precios: los precios se obtienen a través de 2.500 informantes, correspondientes a establecimientos de venta directa al consumidor. Dichas unidades de información están distribuidas en barrios residenciales, en vías principales y en forma centralizada, de acuerdo al tipo de bien de consumo, a lo largo de las cuatro semanas del mes.

PAÍS: VENEZUELA

#### A. ANTECEDENTES GENERALES

1. Denominación oficial: Índice de precios al consumidor para el área metropolitana de Caracas
2. Índice en vigencia desde: 1950
3. Período base: 1984
4. Elaborado por: Banco Central de Venezuela
5. Cobertura del índice:
  - a) Según área geográfica: área metropolitana de Caracas.
  - b) Según estratos socioeconómicos: se realiza a nivel de 4 estratos de ingresos.

#### B. ANTECEDENTES METODOLOGICOS

1. Estudio o encuesta que sirvió de base para seleccionar los artículos y determinar las ponderaciones por grupos de gasto:


Encuesta Nacional de Presupuestos Familiares (Gastos de los Hogares), realizada durante 12 meses desde abril 1988 hasta marzo 1989, que compendió el área metropolitana de Caracas.

2. Número de artículos por grupos de gasto y coeficientes de ponderación respectivos:

Grupo de gasto	Número de artículos	Ponderaciones
Índice general	349	100.00
Alimentos	154	30.83
Vestido y calzado	65	9.33
Vivienda y sus servicios	6	29.64
Equipos y mantenimiento del hogar	50	7.04
Salud	12	5.82
Transporte y comunicación	22	10.43
Recreación y esparcimiento	16	3.92
Educación	6	2.80
Otros bienes y servicios varios	18	3.86

3. Fórmula de cálculo del índice: Laspeyres.
4. Los precios son recolectados mensualmente por agentes encuestadores, en una muestra de 2 667 puntos de ventas que se distribuyen uniformemente a lo largo del mes y se han seleccionado de las diferentes zonas geográficas del Area Metropolitana de Caracas para los distintos tipos de establecimientos comerciales, tales como: Supermercados, Mercados Libres, Abastos, Almacenes Minoristas y Establecimientos de Servicios, también se recurre a organismos que prestan servicios básicos (electricidad, gas, teléfono, agua, aseo urbano) para determinar las tarifas oficiales. La información utilizada en el cálculo del Índice son los precios practicados en transacciones al contado.

## **CUADROS**



## AMÉRICA LATINA Y EL CARIBE: ÍNDICES REGIONALES DE PRECIOS AL CONSUMIDOR, 1970-1999

(Base 1995 = 100)

Años

Países	1970	1971	1972	1973	1974	1975	1976	1977	1978	1979	1980	1981	1982	1983
Argentina	0.000	0.000	0.000	0.000	0.000	0.000	0.000	0.000	0.000	0.000	0.000	0.000	0.000	0.000
Bahamas	24.075	25.342	26.812	29.321	33.299	35.453	36.594	38.266	40.801	45.514	48.490	53.858	57.121	59.454
Barbados	13.024	14.355	15.829	19.964	27.284	30.612	30.944	33.559	36.696	41.544	49.189	56.355	62.198	65.430
Bolivia	0.000	0.000	0.000	0.000	0.000	0.000	0.000	0.000	0.000	0.000	0.000	0.001	0.001	0.005
Brasil	0.000	0.000	0.000	0.000	0.000	0.000	0.000	0.000	0.000	0.000	0.000	0.000	0.000	0.000
Chile	0.002	0.002	0.004	0.019	0.115	0.544	1.698	3.260	4.567	6.100	8.244	9.852	10.832	13.784
Colombia	...	...	...	...	...	...	...	...	...	3.137	3.961	5.051	6.269	7.543
Costa Rica	1.524	1.570	1.643	1.894	2.464	2.892	2.993	3.117	3.305	3.609	4.263	5.841	11.107	14.731
Ecuador	0.264	0.286	0.309	0.349	0.431	0.497	0.549	0.621	0.693	0.764	0.859	1.006	1.170	1.736
El Salvador	3.430	3.444	3.498	3.726	4.351	5.182	5.547	6.202	7.025	8.140	9.553	10.968	12.252	13.868
Guatemala	5.296	5.266	5.296	6.058	7.027	7.951	8.802	9.902	10.694	11.926	13.204	14.717	14.747	15.564
Haití	5.864	6.465	6.676	8.187	9.422	11.030	11.712	11.550	12.199	13.791	16.244	17.959	19.330	21.312
Honduras	8.693	8.876	9.157	9.578	10.800	11.671	12.261	13.286	14.044	15.743	18.594	20.336	22.246	24.226
Jamaica	0.895	0.942	0.993	1.168	1.485	1.743	1.915	2.128	2.872	3.707	4.713	5.312	5.681	6.324
México	0.064	0.067	0.071	0.079	0.098	0.113	0.132	0.168	0.198	0.234	0.296	0.378	0.601	1.213
Nicaragua	...	...	0.00	0.00	0.00	0.00	0.00	0.00	0.00	0.00	0.00	0.00	0.00	0.00
Panamá	39.928	40.662	42.865	45.802	53.539	56.475	58.734	61.389	63.987	69.069	78.628	84.388	87.956	89.805
Paraguay	1.766	1.851	2.027	2.281	2.855	3.049	3.188	3.485	3.854	4.943	6.050	6.897	7.362	8.355
Perú	0.000	0.000	0.000	0.000	0.000	0.000	0.000	0.000	0.000	0.000	0.000	0.000	0.000	0.000
República Dominicana	...	...	...	...	...	...	...	...	...	...	...	...	7.407	7.826
Trinidad y Tabago	7.275	7.531	8.233	9.445	11.519	13.498	14.870	16.625	18.348	21.028	24.706	28.256	31.484	36.752
Uruguay	0.001	0.001	0.001	0.003	0.005	0.009	0.013	0.021	0.030	0.050	0.081	0.108	0.129	0.193
Venezuela	0.877	0.907	0.931	0.970	1.051	1.158	1.247	1.343	1.438	1.618	1.966	2.282	2.502	2.661
<b>América Latina y el Caribe</b>	<b>0.770</b>	<b>0.795</b>	<b>0.821</b>	<b>0.911</b>	<b>1.067</b>	<b>1.200</b>	<b>1.318</b>	<b>1.463</b>	<b>1.608</b>	<b>1.946</b>	<b>2.323</b>	<b>2.669</b>	<b>3.071</b>	<b>3.572</b>

Cuadro 3 (concl.)

Años

Países	1984	1985	1986	1987	1988	1989	1990	1991	1992	1993	1994	1996	1997	1998	1999
Argentina	0.000	0.002	0.003	0.007	0.032	1.025	24.739	67.209	83.944	92.852	96.727	100.152	100.682	101.614	100.430
Bahamas	61.600	64.624	68.169	72.283	75.231	79.322	82.924	88.945	94.006	96.602	97.906	101.393	101.933	103.312	104.114
Barbados	68.504	71.178	72.124	74.513	78.134	82.966	85.521	90.863	96.410	97.484	98.151	102.386	110.281	108.914	110.580
Bolivia	0.071	8.441	31.768	36.400	42.226	48.632	56.960	69.172	77.517	84.126	90.751	112.430	117.724	126.758	129.472
Brasil	0.000	0.000	0.000	0.000	0.000	0.000	0.002	0.012	0.134	2.724	60.255	115.445	122.439	127.072	133.232
Chile	16.072	21.594	25.799	30.979	35.471	41.511	52.319	63.717	73.546	82.879	92.393	107.359	113.944	119.765	123.763
Colombia	8.767	10.881	12.928	15.954	20.427	25.722	33.199	43.293	54.993	67.334	82.717	120.796	43.109	169.836	188.306
Costa Rica	16.492	18.973	21.217	24.794	29.956	34.904	41.551	53.480	65.132	71.503	81.181	117.493	133.084	148.600	163.528
Ecuador	2.278	2.916	3.587	4.645	7.349	12.910	19.173	28.514	44.085	63.903	81.349	124.386	162.491	221.148	...
El Salvador	15.484	18.315	24.986	31.198	37.366	43.957	54.505	62.354	69.350	82.185	90.885	109.789	114.719	117.641	118.246
Guatemala	15.752	18.777	24.923	27.631	30.483	34.434	48.547	65.604	72.323	81.987	92.241	111.057	121.302	129.334	136.076
Haití	22.661	25.097	25.926	22.953	23.895	25.681	31.034	35.756	42.646	58.216	79.935	118.271	137.706	152.350	165.554
Honduras	25.125	25.968	27.105	27.779	29.029	31.880	39.324	52.680	57.294	63.453	77.242	123.829	148.813	169.187	188.895
Jamaica	8.077	10.161	11.690	12.476	13.544	15.485	18.884	28.533	50.582	61.743	83.401	126.405	138.614	150.578	159.538
México	2.008	3.167	5.898	13.674	29.285	35.144	44.511	54.598	63.065	69.214	74.037	134.360	162.074	187.892	219.055
Nicaragua	0.000	0.000	0.000	0.000	0.001	0.024	1.845	56.177	69.480	83.639	90.143	111.620	121.911	137.817	153.443
Panamá	91.227	92.163	92.102	93.020	93.573	93.666	94.410	95.588	97.332	97.764	99.014	101.255	102.510	103.169	104.510
Paraguay	10.048	12.583	16.576	20.194	24.840	31.291	43.229	53.701	61.860	73.124	88.163	109.798	117.449	130.996	139.840
Perú	0.000	0.000	0.000	0.000	0.002	0.073	5.536	28.206	48.946	72.724	89.984	111.549	121.080	129.892	137.373
República Dominicana	9.404	13.667	14.711	16.704	24.030	33.802	50.857	74.800	77.986	82.083	88.548	105.400	114.146	119.662	127.405
Trinidad y Tabago	41.653	44.822	48.277	53.467	57.615	64.186	71.275	74.025	78.798	87.294	95.002	103.327	107.074	113.084	116.971
Uruguay	0.300	0.516	0.910	1.489	2.416	4.359	9.264	18.710	31.519	48.570	70.301	128.344	153.775	170.397	180.397
Venezuela	2.984	3.324	3.708	4.751	6.152	11.347	15.961	21.420	28.151	38.883	62.530	199.876	299.968	407.202	503.179
<b>América Latina y el Caribe</b>	<b>4.089</b>	<b>5.097</b>	<b>6.657</b>	<b>8.966</b>	<b>13.179</b>	<b>16.060</b>	<b>22.624</b>	<b>32.822</b>	<b>39.981</b>	<b>47.698</b>	<b>74.571</b>	<b>121.964</b>	<b>131.516</b>	<b>157.752</b>	<b>164.589</b>



CUADRO 4

AMÉRICA LATINA Y EL CARIBE: ÍNDICES GENERALES DE PRECIOS AL CONSUMIDOR, 1970-1999

(Base 1995 = 1990)

Años

Países	1970	1971	1972	1973	1974	1975	1976	1977	1978	1979	1980	1981	1982	1983
Argentina	0.49 <sup>a</sup>	0.67 <sup>a</sup>	1.06 <sup>a</sup>	1.69 <sup>a</sup>	2.10 <sup>a</sup>	5.87 <sup>a</sup>	31.33 <sup>a</sup>	85.47 <sup>a</sup>	235.55 <sup>a</sup>	611.28 <sup>b</sup>	1.23 <sup>b</sup>	2.51 <sup>b</sup>	6.64 <sup>b</sup>	29.49 <sup>b</sup>
Bahamas	24.08	25.34	26.81	29.32	33.30	35.45	36.59	38.27	40.80	45.51	48.49	53.86	57.12	59.45
Barbados	13.02	14.36	15.83	19.96	27.28	30.61	30.94	33.56	36.70	41.54	49.19	56.36	62.20	65.43
Bolivia	8.28	8.59	9.15	12.03	19.59	21.15	22.11	23.90	26.37	31.57	46.49	61.52	137.31	515.72
Brasil	0.05	0.06	0.07	0.08	0.10	0.13	0.18	0.06	0.37	0.56	1.04	2.13	4.20	10.12
Chile	0.20	0.24	0.42	1.90	11.47	54.45	169.83	325.99	456.67	604.99	824.43	985.22	1083.16	1378.40
Colombia	...	...	...	...	...	...	...	...	...	3.14	3.96	5.05	6.27	7.54
Costa Rica	1.52	1.57	1.64	1.89	2.46	2.89	2.99	3.12	3.31	3.61	4.26	5.84	11.11	14.73
Ecuador	0.26	0.29	0.31	0.35	0.43	0.50	0.55	0.62	0.69	0.76	0.86	1.01	1.17	1.74
El Salvador	3.43	3.44	3.50	3.73	4.35	5.18	5.55	6.20	7.03	8.14	9.55	10.97	12.25	13.87
Guatemala	5.30	5.27	5.30	6.06	7.03	7.95	8.80	9.90	10.69	11.93	13.20	14.72	14.75	15.56
Haití	5.86	6.47	6.68	8.19	9.42	11.03	11.71	11.55	12.20	13.79	16.24	17.96	19.33	21.31
Honduras	8.69	8.88	9.16	9.58	10.80	11.67	12.26	13.29	14.04	15.74	18.59	20.34	22.25	24.23
Jamaica	0.90	0.94	0.99	1.17	1.49	1.74	1.92	2.13	2.87	3.71	4.71	5.31	5.68	6.32
México	0.06	0.07	0.07	0.08	0.10	0.11	0.13	0.17	0.20	0.23	0.30	0.38	0.60	1.21
Nicaragua	...	...	1.35	1.71	1.94	2.09	2.15	2.39	2.50	3.70	5.01	6.21	7.78	10.17
Panamá	39.93	40.66	42.87	45.80	53.54	56.48	58.73	61.39	63.99	69.07	78.63	84.39	87.86	89.81
Paraguay	1.77	1.85	2.03	2.28	2.86	3.05	3.19	3.49	3.85	4.94	6.05	6.90	7.36	8.36
Perú	1.74	1.85	1.99	2.18	2.54	3.14	4.20	5.79	9.14	15.33	24.41	42.82	70.41	148.67
República Dominicana	...	...	...	...	...	...	...	...	...	...	...	...	7.41	7.83
Trinidad y Tabago	7.28	7.53	8.23	9.45	11.52	13.50	14.87	16.63	18.35	21.03	24.71	28.26	31.48	36.75
Uruguay	0.62	0.77	1.36	2.69	4.76	8.63	13.00	20.57	29.74	49.59	80.98	108.42	129.17	192.75
Venezuela	0.88	0.91	0.93	0.97	1.05	1.16	1.25	1.34	1.44	1.62	1.97	2.28	2.50	2.66

Cuadro 4 (concl.)

Años

	1984	1985	1986	1987	1988	1989	1990	1991	1992	1993	1994	1996	1997	1998	1999
Argentina	214.30 <sup>b</sup>	1654.79 <sup>b</sup>	3145.59 <sup>b</sup>	7276.32 <sup>b</sup>	322.34 <sup>c</sup>	10248.34 <sup>c</sup>	247391.22 <sup>c</sup>	67.21	83.94	92.85	96.73	100.15	100.68	101.61	100.43
Bahamas	61.60	64.62	68.17	72.28	75.23	79.32	82.92	88.95	94.01	96.60	97.91	101.39	101.93	103.31	...
Barbados	68.50	71.18	72.12	74.51	78.13	82.97	85.52	90.86	96.41	97.48	98.15	102.39	110.28	108.91	110.58
Bolivia	7123.85 <sup>c</sup>	8.44	31.77	36.40	42.23	48.63	56.96	69.17	77.52	84.13	90.75	112.43	117.72	126.76	129.49
Brasil	29.91 <sup>a</sup>	95.72 <sup>a</sup>	226.25 <sup>a</sup>	730.61 <sup>a</sup>	5.39 <sup>b</sup>	78.84 <sup>b</sup>	2336.82 <sup>b</sup>	12379.97 <sup>b</sup>	133789.56 <sup>b</sup>	2732280.47 <sup>b</sup>	60.26	115.45	122.44	127.07	133.23
Chile	1607.19 <sup>d</sup>	21.59	25.80	30.93	35.47	41.51	52.32	63.72	73.55	82.88	92.39	107.36	113.94	119.77	123.76
Colombia	8.77	10.88	12.93	15.95	20.43	25.72	33.20	43.29	54.99	67.33	82.72	120.80	143.11	169.84	188.31
Costa Rica	16.49	18.97	21.22	24.79	29.96	34.90	41.55	53.48	65.13	71.50	81.18	117.49	133.08	148.60	163.53
Ecuador	2.28	2.92	3.59	4.65	7.35	12.91	19.17	28.51	44.09	63.90	82.20	124.39	162.49	221.15	336.68
El Salvador	15.48	18.32	24.99	31.20	37.37	43.96	54.51	62.35	69.35	82.19	90.89	109.79	114.72	117.64	118.25
Guatemala	15.75	18.78	24.92	27.63	30.48	34.43	48.55	65.60	72.32	81.99	92.24	111.06	121.30	129.33	136.08
Haití	22.66	25.10	25.93	22.95	23.90	25.68	31.03	35.76	42.65	58.22	79.94	118.27	137.71	152.35	165.55
Honduras	25.13	25.97	27.11	27.78	29.03	31.88	39.32	52.68	57.29	63.45	77.24	123.83	148.81	169.19	188.90
Jamaica	8.08	10.16	11.69	12.48	13.54	15.49	18.88	28.53	50.58	61.74	83.40	126.41	138.61	150.58	159.54
México	2.01	3.17	5.90	13.67	29.29	35.14	44.51	54.60	63.07	69.21	74.04	134.36	162.07	187.89	219.06
Nicaragua	13.83 <sup>a</sup>	43.93 <sup>a</sup>	343.45 <sup>a</sup>	3475.38 <sup>a</sup>	50.57 <sup>a</sup>	2432.16 <sup>a</sup>	184484.99 <sup>a</sup>	56.18	69.48	83.64	90.14	111.62	121.91	137.82	153.44
Panamá	91.23	92.16	92.10	93.02	93.57	93.67	94.41	95.59	97.33	97.76	99.01	101.26	102.51	103.17	104.51
Paraguay	10.05	12.58	16.58	20.19	24.84	31.29	43.23	53.70	61.86	73.12	88.16	109.80	117.45	131.00	139.84
Perú	312.51 <sup>f</sup>	823.15 <sup>f</sup>	1464.56 <sup>f</sup>	2721.83 <sup>f</sup>	2087.52 <sup>b</sup>	730405.74 <sup>b</sup>	55357493.72 <sup>b</sup>	28.21	48.95	72.72	89.98	111.55	121.08	129.86	134.37
República Dominicana	9.40	13.67	14.71	16.70	24.03	33.80	50.86	74.80	77.99	82.08	88.55	105.40	114.14	119.66	127.41
Trinidad y Tabago	41.65	44.82	48.28	53.47	57.62	64.19	71.28	74.03	78.80	87.29	95.00	103.33	107.07	113.08	116.97
Uruguay	299.83 <sup>g</sup>	516.00 <sup>g</sup>	910.20 <sup>g</sup>	1489.11 <sup>g</sup>	2.42	4.36	9.26	18.71	31.52	48.57	70.30	128.34	153.78	170.40	180.05
Venezuela	2.98	3.32	3.71	4.75	6.15	11.35	15.96	21.42	28.15	38.88	62.53	199.88	299.97	407.20	503.18

a/ Los números índices han sido multiplicados por 1 000 000 000.

b/ Los números índices han sido multiplicados por 1 000 000.

c/ Los números índices han sido multiplicados por 10 000.

d/ Los números índices han sido multiplicados por 100.

e/ Los números índices han sido multiplicados por 100 000.

f/ Los números índices han sido multiplicados por 10 000 000.

g/ Los números índices han sido multiplicados por 1 000.

CUADRO 5

AMÉRICA LATINA Y EL CARIBE: ÍNDICES DE PRECIOS AL CONSUMIDOR PARA ALIMENTACIÓN 1970-1999

(BASE 1995 = 100)

AÑOS

Países	1970	1971	1972	1973	1974	1975	1976	1977	1978	1979	1980	1981	1982	1983
Argentina	0.54 <sup>a</sup>	0.76 <sup>a</sup>	1.25 <sup>a</sup>	1.94 <sup>a</sup>	2.23 <sup>a</sup>	6.12 <sup>a</sup>	35.26 <sup>a</sup>	100.39 <sup>a</sup>	264.21 <sup>a</sup>	709.83 <sup>b</sup>	1.39 <sup>b</sup>	2.76 <sup>b</sup>	7.68 <sup>b</sup>	33.71 <sup>b</sup>
Bahamas	21.44	22.58	23.30	26.18	30.98	32.44	32.84	34.56	37.44	43.06	46.40	53.27	56.88	57.65
Barbados	12.13	13.85	15.62	19.96	28.18	31.95	32.00	34.77	38.25	42.51	49.78	56.65	61.33	64.03
Bolivia <sup>c</sup>	7.38	7.67	8.17	11.01	20.01	21.08	21.58	23.35	25.69	30.48	44.99	60.84	136.24	550.01
Brasil <sup>a</sup>	0.05	0.06	0.07	0.08	0.11	0.14	0.20	0.28	0.40	0.65	1.23	2.45	4.66	12.23
Chile <sup>d</sup>	0.17	0.21	0.44	2.12	16.34	59.68	186.65	347.64	468.01	613.36	834.56	953.35	987.77	1242.38
Colombia	...	...	...	...	...	...	...	...	...	2.94	3.77	4.87	6.11	7.35
Costa Rica	1.37	1.42	1.47	1.75	2.26	2.63	2.62	2.75	3.04	3.42	4.16	5.69	12.15	16.07
El Salvador	2.60	2.62	2.64	2.84	3.33	4.01	4.29	4.66	5.16	5.92	7.09	8.34	9.23	10.46
Guatemala	4.95	4.85	4.85	5.79	6.71	7.70	8.43	9.36	9.79	10.80	12.01	13.36	12.97	13.36
Haití	5.91	7.35	7.59	9.31	10.72	12.54	13.32	13.14	13.87	15.69	18.48	20.72	21.11	23.42
Honduras	7.78	8.04	8.41	8.86	1.37	11.34	11.78	13.12	13.93	15.51	18.16	19.48	20.79	21.89
Jamaica	0.68	0.73	0.76	0.95	1.22	1.44	1.57	1.72	2.35	3.13	4.18	4.61	4.89	5.48
México	0.07	0.08	0.08	0.09	0.12	0.14	0.15	0.20	0.23	0.27	0.34	0.43	0.66	1.26
Nicaragua	...	...	1.22	1.72	1.98	2.14	2.16	2.48	2.57	4.20	6.26	8.06	10.42	14.49
Panamá <sup>a</sup>	34.34	35.18	36.77	40.38	49.60	52.99	53.73	55.32	58.76	64.75	72.91	79.58	84.28	86.24
Paraguay	1.36	1.47	1.63	1.99	2.48	2.59	2.70	3.01	3.40	4.40	5.23	5.78	5.98	7.00
Perú <sup>f</sup>	3.00	3.20	3.44	3.79	4.50	5.97	7.89	11.06	17.67	30.79	48.87	86.24	131.86	297.53
República Dominicana	...	...	...	...	...	...	...	...	...	...	...	...	5.83	6.27
Trinidad y Tabago	4.01	4.16	4.63	5.46	6.95	8.10	8.72	9.38	10.30	11.75	13.93	16.26	18.50	22.60
Uruguay <sup>g</sup>	0.72	0.89	1.73	3.51	6.05	10.34	15.26	25.03	36.17	61.86	97.53	123.04	137.10	210.81
Venezuela	0.33	0.35	0.36	0.39	0.44	0.50	0.55	0.62	0.67	0.79	1.05	1.24	1.36	1.47

Cuadro 5 (concl.)

Años

Países	1984	1985	1986	1987	1988	1989	1990	1991	1992	1993	1994	1996	1997	1998	1999
Argentina	249.04 <sup>b</sup>	1803.41 <sup>b</sup>	3572.87 <sup>b</sup>	8315.56 <sup>b</sup>	364.23 <sup>b</sup>	11447.91 <sup>c</sup>	255821.02 <sup>c</sup>	66.80	86.95	95.91	97.25	99.55	98.89	100.55	96.86
Bahamas	58.87	61.84	67.15	73.41	77.73	81.93	88.13	95.83	97.82	98.57	98.08	102.14	103.70	106.00	...
Barbados	66.52	69.68	71.48	75.06	79.80	86.19	89.32	94.13	95.48	95.28	97.16	103.75	116.99	112.71	115.35
Bolivia	7786.04 <sup>c</sup>	8.86	33.36	36.78	40.99	46.87	55.66	67.69	76.73	81.90	89.28	114.28	118.15	124.64	123.27
Brazil	37.72 <sup>a</sup>	120.70 <sup>a</sup>	284.07 <sup>a</sup>	838.30 <sup>a</sup>	6.37 <sup>b</sup>	88.58 <sup>b</sup>	2404.40 <sup>b</sup>	11843.36 <sup>b</sup>	133255.02 <sup>b</sup>	27233195.52 <sup>b</sup>	64.28	106.79	107.53	111.92	115.71
Chile	1503.79 <sup>d</sup>	19.30	23.91	29.68	33.61	40.65	51.12	64.32	75.87	84.11	92.32	106.06	113.64	117.86	118.18
Colombia	8.49	11.17	13.31	16.93	22.31	27.81	35.27	45.97	59.86	69.40	83.88	116.28	134.75	164.79	175.49
Costa Rica	17.48	19.62	21.95	25.18	30.27	35.69	42.20	53.16	65.88	73.17	83.00	118.78	136.37	155.95	171.16
El Salvador	11.94	14.20	18.67	23.47	30.36	38.54	48.51	57.17	64.47	81.07	93.74	112.77	118.15	120.45	119.41
Guatemala	13.32	16.23	22.06	25.47	29.23	33.11	48.71	64.46	69.13	79.15	91.87	111.47	119.07	124.59	127.29
Haití	24.83	27.68	28.67	23.26	24.67	26.79	32.83	38.16	45.24	57.90	80.50	117.31	140.69	154.40	157.34
Honduras	22.02	22.35	22.96	23.26	25.00	28.12	35.58	51.13	54.33	61.20	77.94	124.67	149.33	166.84	179.99
Jamaica	7.03	8.83	10.39	11.27	12.29	14.75	18.03	27.92	49.57	60.05	83.10	124.06	133.81	143.22	146.50
México	2.21	3.53	6.56	15.17	31.78	38.23	47.93	57.57	64.04	68.25	71.85	141.62	168.56	195.96	226.95
Nicaragua	20.87 <sup>a</sup>	32.48 <sup>a</sup>	320.23 <sup>a</sup>	3495.18 <sup>a</sup>	71.02 <sup>a</sup>	2869.74 <sup>a</sup>	212261.76 <sup>a</sup>	60.52	73.82	82.80	89.32	111.39	121.49	138.84	146.40
Panamá	87.54	87.82	88.17	90.40	91.39	91.03	92.20	94.36	97.67	98.00	99.44	100.73	101.43	101.79	101.94
Paraguay	9.03	11.51	16.53	20.46	25.33	30.49	44.74	53.64	61.62	72.20	87.46	106.03	110.69	123.04	126.86
Perú	613.79 <sup>f</sup>	1534.18 <sup>f</sup>	3027.34 <sup>f</sup>	5259.69 <sup>f</sup>	3401.18 <sup>b</sup>	95374.61 <sup>b</sup>	6740884.06 <sup>b</sup>	30.21	51.90	77.55	91.47	112.35	120.29	131.05	125.47
República Dominicana	7.73	11.49	12.74	15.36	24.06	35.52	53.15	79.07	79.31	81.72	87.32	104.55	112.53	119.82	126.22
Trinidad y Tabago	24.95	27.34	30.02	35.12	39.49	47.40	55.08	58.38	63.96	74.98	86.78	109.31	119.36	134.73	146.60
Uruguay	356.35 <sup>g</sup>	581.42 <sup>g</sup>	1114.08 <sup>g</sup>	1778.77 <sup>g</sup>	2.81	5.07	11.19	20.75	33.20	50.25	70.65	123.61	146.32	161.59	167.46
Venezuela	1.72	2.10	2.51	3.55	4.96	11.21	16.50	22.72	29.65	39.53	62.55	188.06	274.78	381.49	446.10

a/ Los números índices han sido multiplicados por 1 000

b/ Los números índices han sido multiplicados por 1 000 000.

c/ Los números índices han sido multiplicados por 10 000.

d/ Los números índices han sido multiplicados por 100.

e/ Los números índices han sido multiplicados por 100 000.

f/ Los números índices han sido multiplicados por 10 000 000.

g/ Los números índices han sido multiplicados por 1 000.

## AMÉRICA LATINA Y EL CARIBE: ÍNDICE DE PRECIOS AL CONSUMIDOR PARA VESTUARIO Y CALZADO, 1970-1999

(Base 1995 = 100)

Años

Países	1970	1971	1972	1973	1974	1975	1976	1977	1978	1979	1980	1981	1982	1983
Argentina	2.16	<sup>a</sup> 2.55	<sup>a</sup> 3.96	<sup>a</sup> 6.22	<sup>a</sup> 9.61	<sup>a</sup> 25.08	<sup>a</sup> 110.46	<sup>a</sup> 233.91	<sup>a</sup> 575.52	<sup>a</sup> 1439.03	<sup>b</sup> 2.43	<sup>b</sup> 4.41	<sup>b</sup> 12.72	<sup>b</sup> 65.05
Bahamas	17.66	18.43	24.44	26.10	29.22	32.40	34.29	35.05	38.04	44.44	47.60	51.48	55.45	58.36
Barbados	21.75	23.35	25.95	30.30	39.23	46.86	49.07	51.90	53.50	59.68	80.64	94.77	98.77	100.94
Bolivia	<sup>c</sup> 11.00	11.52	12.55	17.39	25.40	29.41	32.65	33.99	37.00	42.88	61.18	75.87	81.42	607.98
Brasil	<sup>a</sup> 0.27	0.32	0.36	0.39	0.44	0.50	0.64	0.88	1.06	1.43	2.22	4.15	8.47	18.71
Chile	0.53	0.67	1.06	5.67	20.71	78.96	250.05	496.91	700.68	924.91	1185.45	1426.25	1466.89	1806.80
Colombia	...	...	...	...	...	...	...	...	...	5.86	7.05	8.47	11.09	11.80
Costa Rica	3.96	4.00	4.11	4.66	6.58	8.23	8.63	8.00	7.56	7.29	10.65	10.65	20.31	24.79
El Salvador	5.75	5.82	6.06	6.24	6.81	8.78	9.81	10.69	11.65	13.24	15.11	18.32	21.34	24.11
Guatemala	4.58	4.64	4.81	5.56	6.19	7.73	9.64	11.37	12.61	14.05	15.05	16.88	16.94	19.71
Haití	7.76	7.76	7.70	7.88	10.90	13.63	13.83	13.60	13.89	14.16	14.23	16.69	18.48	20.72
Honduras	7.99	8.14	8.40	9.11	9.82	10.27	10.74	11.59	12.09	13.56	17.55	20.19	24.20	26.45
Jamaica	1.17	1.25	1.35	1.46	1.74	2.03	2.26	2.48	3.48	4.39	5.27	6.22	6.52	7.04
México	0.07	0.07	0.08	0.09	0.11	0.12	0.15	0.20	0.24	0.30	0.40	0.52	0.83	1.80
Nicaragua	...	...	2.06	2.91	3.35	3.61	3.66	4.20	4.35	7.10	10.59	13.63	217.78	256.52
Panamá	45.71	46.90	48.64	50.66	55.74	59.67	61.64	64.75	66.84	70.54	77.88	82.04	86.17	87.26
Paraguay	2.34	2.36	2.45	2.58	3.12	3.53	3.73	4.01	4.48	5.52	6.69	7.46	7.91	9.56
Perú	2.69	2.95	3.28	3.60	4.20	4.97	6.25	8.23	13.43	22.47	40.33	65.87	96.57	150.14
Trinidad y Tobago	21.65	22.13	23.51	26.00	29.53	33.82	37.90	43.50	47.10	51.25	55.85	62.84	68.24	72.98
Uruguay	0.97	1.25	2.02	3.80	6.19	10.37	15.30	22.47	31.29	82.49	101.69	111.64	167.82	167.82
Venezuela	1.13	1.14	1.17	1.26	1.52	1.78	2.07	2.27	2.47	3.09	4.52	5.25	5.11	5.11

Cuadro 6 (concl.)

Años

Países	1984	1985	1986	1987	1988	1989	1990	1991	1992	1993	1994	1996	1997	1998	1999
Argentina	537.70	<sup>b</sup> 3152.39	<sup>b</sup> 5933.71	<sup>b</sup> 12339.12	<sup>c</sup> 522.99	<sup>c</sup> 18793.22	<sup>c</sup> 379881.46	<sup>c</sup> 95.47	105.65	104.68	102.06	96.20	93.39	91.05	87.73
Bahamas	61.93	63.12	65.12	68.99	73.46	79.40	84.45	90.93	94.79	97.16	99.78	102.68	103.00	104.71	...
Barbados	100.29	99.38	98.77	92.26	95.57	98.07	97.86	100.48	103.67	105.05	102.49	99.26	93.69	92.66	95.90
Bolivia	8362.95	<sup>c</sup> 9.95	32.89	40.94	46.96	53.27	61.61	72.43	81.84	88.13	92.45	111.83	111.03	118.37	123.25
Brasil	53.63	<sup>a</sup> 198.09	<sup>a</sup> 523.96	<sup>a</sup> 1497.81	<sup>a</sup> 10.44	<sup>b</sup> 169.64	<sup>b</sup> 4402.45	<sup>b</sup> 17937.77	<sup>b</sup> 153156.20	<sup>b</sup> 3206352.93	64.15	98.10	98.93	97.44	99.01
Chile	2241.80	<sup>d</sup> 28.43	34.45	42.52	49.71	56.81	64.85	77.07	88.92	98.25	101.24	92.87	88.48	84.90	82.20
Colombia	13.68	16.02	18.79	22.42	27.11	33.24	42.12	53.52	64.64	77.12	88.65	111.88	122.85	133.31	140.37
Costa Rica	26.08	28.16	30.09	32.83	38.39	44.68	51.48	65.15	76.64	82.14	88.54	111.46	120.52	128.69	137.76
El Salvador	26.43	32.87	44.38	52.08	55.89	59.70	67.25	72.38	79.49	87.66	95.01	103.09	103.49	102.82	101.84
Guatemala	19.35	24.82	34.30	37.82	39.37	42.58	51.58	70.40	81.29	90.11	95.66	106.48	114.43	120.79	124.97
Haití	22.25	25.72	28.51	26.26	25.98	27.48	33.35	38.85	47.64	54.85	76.31	120.49	135.32	153.92	182.59
Honduras	27.61	28.41	29.03	29.34	29.78	33.37	43.09	61.28	67.77	72.89	81.25	122.03	156.62	180.98	204.55
Jamaica	8.22	9.85	11.64	12.86	13.81	15.28	18.23	25.94	51.90	68.30	85.09	123.60	146.57	154.31	161.33
México	2.91	4.68	8.56	19.89	43.33	46.18	52.48	61.50	68.37	74.42	78.43	135.30	165.40	192.53	223.38
Nicaragua	350.10	<sup>a</sup> 237.77	<sup>a</sup> 775.69	<sup>a</sup> 3527.35	<sup>a</sup> 120.14	<sup>a</sup> 4855.02	<sup>a</sup> 359104.21	<sup>a</sup> 69.19	83.49	92.92	95.04	99.63	96.89	105.48	117.77
Panamá	88.44	89.35	90.32	90.96	91.03	91.67	93.40	94.67	100.53	100.57	101.42	99.17	97.14	98.36	98.77
Paraguay	12.11	16.08	21.37	25.39	30.93	38.52	51.17	64.85	71.70	79.94	90.82	105.77	108.94	113.52	119.86
Perú	307.92	<sup>f</sup> 869.19	<sup>f</sup> 1853.22	<sup>f</sup> 3824.61	<sup>f</sup> 3394.59	<sup>b</sup> 10618.39	<sup>b</sup> 733558.74	<sup>b</sup> 33.67	50.27	69.16	87.38	109.20	117.30	123.72	132.93
Trinidad y Tabago	79.70	82.66	86.15	90.99	92.75	94.66	102.61	103.45	102.98	101.84	101.28	98.90	97.85	97.16	94.72
Uruguay	277.33	<sup>g</sup> 555.37	<sup>g</sup> 949.32	<sup>g</sup> 1622.02	<sup>g</sup> 2.66	4.74	10.46	22.54	37.54	54.30	74.11	120.92	138.41	142.98	150.17
Venezuela	5.53	5.81	6.41	8.12	10.64	17.12	21.73	27.18	34.02	43.29	64.74	184.68	273.70	334.64	392.76

a/ Los números índices han sido multiplicados por 1 000 000 000.

b/ Los números índices han sido multiplicados por 1 000 000.

c/ Los números índices han sido multiplicados por 10 000.

d/ Los números índices han sido multiplicados por 100.

e/ Los números índices han sido multiplicados por 100 000.

f/ Los números índices han sido multiplicados por 10 000 000.

g/ Los números índices han sido multiplicados por 1 000.

CUADRO 7

ARGENTINA: ÍNDICE DE PRECIOS AL CONSUMIDOR <sup>a</sup>

BASE: 1988 = 100

AGRUPACIONES

AÑOS/MESES	ÍNDICE GENERAL	ALIMENTOS Y BEBIDAS	VESTUARIO	VIVIENDA	EQU. - FUNC. DEL HOGAR	SALUD	TRANSPORTE Y COMUNIC.	EDUCACIÓN Y ESPARCIMIENTO	BIENES Y SERVICIOS
PROM. 1970	0.494	0.539	2.162	...	...	...	...	...	...
PROM. 1971	0.667	0.764	2.547	...	...	...	...	...	...
PROM. 1972	1.056	1.247	3.959	...	...	...	...	...	...
PROM. 1973	1.694	1.936	6.218	...	...	...	...	...	...
PROM. 1974	2.104	2.228	9.610	1.777	1.994	1.030	2.316	1.215	1.721
PROM. 1975	5.872	6.117	25.082	4.753	6.912	2.546	6.993	3.626	4.808
PROM. 1976	31.328	35.262	110.457	24.339	32.246	15.464	35.110	17.483	25.797
PROM. 1977	85.466	100.385	233.906	70.110	73.704	45.715	94.999	45.717	71.708
PROM. 1978	235.552	264.207	575.519	202.580	206.419	134.892	285.730	134.178	220.650
PROM. 1979	611.283	709.832	1439.029	508.460	508.775	370.823	674.626	333.214	567.061
<b>PROM. 1980</b>	<b>1.227</b>	<b>1.385</b>	<b>2.433</b>	<b>1.040</b>	<b>1.019</b>	<b>0.834</b>	<b>1.458</b>	<b>0.705</b>	<b>1.209</b>
ENERO	0.904	1.033	1.964	0.728	0.761	0.603	1.063	0.492	0.891
FEBRERO	0.953	1.094	1.976	0.766	0.797	0.630	1.123	0.517	0.941
MARZO	1.008	1.148	2.015	0.814	0.837	0.673	1.209	0.582	0.992
ABRIL	1.070	1.223	2.255	0.858	0.882	0.712	1.268	0.602	1.055
MAYO	1.132	1.302	2.313	0.906	0.928	0.750	1.335	0.642	1.101
JUNIO	1.197	1.381	2.360	0.973	0.972	0.785	1.406	0.686	1.153
JULIO	1.252	1.428	2.412	1.044	1.034	0.821	1.476	0.734	1.223
AGOSTO	1.295	1.458	2.457	1.107	1.083	0.879	1.511	0.762	1.300
SEPTIEMBRE	1.353	1.511	2.515	1.162	1.135	0.934	1.644	0.793	1.362
OCTUBRE	1.456	1.614	2.907	1.307	1.205	1.021	1.729	0.843	1.429
NOVIEMBRE	1.525	1.687	2.989	1.382	1.272	1.063	1.798	0.889	1.501
DICIEMBRE	1.583	1.737	3.034	1.436	1.320	1.136	1.930	0.923	1.555
<b>PROM. 1981</b>	<b>2.509</b>	<b>2.758</b>	<b>4.413</b>	<b>2.196</b>	<b>2.041</b>	<b>1.815</b>	<b>3.133</b>	<b>1.472</b>	<b>2.637</b>
ENERO	1.660	1.824	3.068	1.518	1.366	1.206	1.978	0.970	1.679
FEBRERO	1.730	1.895	3.141	1.569	1.429	1.277	2.094	1.012	1.753
MARZO	1.833	2.002	3.266	1.652	1.503	1.362	2.237	1.118	1.848
ABRIL	1.978	2.135	3.876	1.774	1.646	1.466	2.462	1.193	1.990
MAYO	2.127	2.333	4.054	1.873	1.761	1.561	2.600	1.257	2.140
JUNIO	2.326	2.581	4.217	2.030	1.917	1.687	2.856	1.360	2.310
JULIO	2.564	2.855	4.372	2.188	2.106	1.809	3.154	1.535	2.674
AGOSTO	2.768	3.070	4.496	2.409	2.246	1.955	3.425	1.658	2.921
SEPTIEMBRE	2.965	3.256	4.716	2.633	2.393	2.107	3.760	1.736	3.218
OCTUBRE	3.138	3.375	5.614	2.773	2.558	2.272	4.059	1.827	3.496
NOVIEMBRE	3.364	3.672	5.917	2.892	2.696	2.472	4.318	1.896	3.729
DICIEMBRE	3.660	4.097	6.216	3.042	2.865	2.602	4.651	2.101	3.884

**AGRUPACIONES**

AÑOS/MESES	ÍNDICE GENERAL	ALIMENTOS Y BEBIDAS	VESTUARIO	VIVIENDA	EQU.-FUNC. DEL HOGAR	SALUD	TRANSPORTE Y COMUNIC.	EDUCACIÓN Y ESPARCIMIENTO	BIENES Y SERVICIOS
<b>PROM. 1982</b>	<b>6.644</b>	<b>7.677</b>	<b>12.722</b>	<b>5.133</b>	<b>5.500</b>	<b>4.148</b>	<b>7.847</b>	<b>3.649</b>	<b>7.224</b>
ENERO	4.097	4.654	6.610	3.348	3.128	2.809	5.239	2.296	4.392
FEBRERO	4.313	4.855	7.010	3.616	3.353	3.052	5.361	2.376	4.754
MARZO	4.517	5.052	7.446	3.770	3.557	3.269	5.481	2.570	5.055
ABRIL	4.706	5.204	9.049	3.911	3.752	3.293	5.581	2.670	5.465
MAYO	4.850	5.350	9.380	4.009	3.951	3.422	5.730	2.745	5.667
JUNIO	5.233	5.904	9.687	4.177	4.242	3.561	5.883	2.934	6.266
JULIO	6.083	7.154	10.675	4.589	5.039	3.878	6.637	3.379	6.797
AGOSTO	6.977	8.109	12.501	5.266	5.938	4.337	7.670	3.929	8.099
SEPTIEMBRE	8.168	9.779	14.594	5.906	6.877	4.830	9.283	4.395	8.719
OCTUBRE	9.204	10.956	19.581	6.782	7.743	5.089	10.508	4.881	9.491
NOVIEMBRE	10.249	12.063	21.921	7.675	8.679	5.752	12.221	5.509	10.327
DICIEMBRE	11.337	13.048	24.206	8.553	9.743	6.478	14.573	6.112	11.653
<b>PROM. 1983</b>	<b>29.488</b>	<b>33.706</b>	<b>65.046</b>	<b>23.927</b>	<b>25.477</b>	<b>15.336</b>	<b>38.048</b>	<b>16.233</b>	<b>29.196</b>
ENERO	13.149	15.193	26.340	10.187	11.048	7.450	17.081	7.084	13.346
FEBRERO	14.863	17.383	28.927	11.370	12.757	8.296	19.210	7.717	14.876
MARZO	16.536	19.100	32.484	13.044	14.257	9.156	21.535	8.912	16.553
ABRIL	18.235	20.490	42.709	14.409	16.020	10.167	24.549	9.851	18.177
MAYO	19.886	21.924	46.192	16.328	17.600	11.289	27.335	10.951	20.055
JUNIO	23.034	26.274	51.440	18.821	19.605	12.601	30.658	12.232	21.917
JULIO	25.902	28.899	56.062	21.718	22.315	14.166	35.214	14.921	25.244
AGOSTO	30.369	34.646	61.485	25.298	25.797	16.347	40.481	17.014	28.990
SEPTIEMBRE	36.858	43.739	68.731	28.765	30.363	18.655	47.555	19.883	35.585
OCTUBRE	43.114	50.351	102.498	33.304	36.573	21.462	52.248	23.848	42.174
NOVIEMBRE	51.407	59.253	121.660	41.550	44.884	25.157	62.188	28.176	51.695
DICIEMBRE	60.505	67.225	142.021	52.335	54.504	29.288	78.523	34.214	61.740
<b>PROM. 1984</b>	<b>214.300</b>	<b>249.041</b>	<b>537.703</b>	<b>149.767</b>	<b>194.959</b>	<b>110.359</b>	<b>273.580</b>	<b>133.020</b>	<b>187.459</b>
ENERO	68.092	76.488	155.687	57.437	61.435	33.046	87.248	39.425	68.210
FEBRERO	79.633	93.989	173.180	62.368	68.697	37.440	97.306	44.729	76.183
MARZO	95.777	116.928	199.313	69.054	80.846	44.385	112.308	55.177	87.468
ABRIL	113.507	135.870	278.137	80.764	101.458	53.194	133.680	66.019	101.655
MAYO	132.887	155.424	345.405	94.353	126.368	63.784	161.254	79.746	118.158
JUNIO	156.683	179.803	407.001	112.687	152.507	76.945	197.084	96.268	141.607
JULIO	185.332	207.208	466.530	135.027	179.206	95.635	250.807	121.841	165.966
AGOSTO	227.668	259.568	529.929	164.146	217.653	118.617	312.116	143.184	197.858
SEPTIEMBRE	290.379	349.343	626.352	195.053	265.098	144.677	371.454	174.921	244.552
OCTUBRE	346.495	409.122	975.468	227.223	309.365	180.376	433.810	206.514	283.508
NOVIEMBRE	398.380	458.061	1089.118	271.318	359.881	212.956	510.289	254.953	340.989
DICIEMBRE	476.769	546.684	1206.321	327.769	416.990	263.254	615.599	313.463	423.357



**AGRUPACIONES**

AÑOS/MESES	ÍNDICE GENERAL	ALIMENTOS Y BEBIDAS	VESTUARIO	VIVIENDA	EQU.-FUNC. DEL HOGAR	SALUD Y COMUNIC.	EDUCACIÓN Y ESPARCIMIENTO	BIENES Y SERVICIOS
<b>PROM. 1985</b>	<b>c 1654.786</b>	<b>1803.405</b>	<b>3152.388</b>	<b>1300.250</b>	<b>1474.294</b>	<b>1108.283</b>	<b>1088.872</b>	<b>1643.782</b>
ENERO	596.622	698.975	1314.618	412.908	514.763	335.320	372.744	524.982
FEBRERO	720.115	836.177	1492.727	509.664	633.576	436.969	448.906	633.731
MARZO	910.797	1045.762	1766.783	680.682	808.990	552.792	603.738	638.714
ABRIL	1179.246	1336.731	2414.020	900.387	1050.619	709.517	762.871	1084.328
MAYO	1475.068	1601.773	2991.285	1174.940	1390.502	921.522	989.563	1389.107
JUNIO	1925.490	2055.152	3484.797	1664.883	1752.812	1216.546	1258.548	1901.192
JULIO	2044.628	2138.698	3548.938	1719.424	1862.280	1344.721	1424.312	2187.573
AGOSTO	2107.463	2260.415	3529.325	1713.569	1893.785	1418.629	1418.398	2215.127
SEPTIEMBRE	2149.456	2324.875	3559.540	1710.488	1923.688	2978.257	1423.058	2255.871
OCTUBRE	2191.139	2351.163	4521.119	1703.093	1940.776	1545.184	1430.942	2263.199
NOVIEMBRE	2243.087	2438.310	4581.549	1705.866	1953.058	1623.142	1438.469	2298.667
DICIEMBRE	2314.321	2552.825	4623.956	1707.098	1966.674	1711.629	1494.918	2352.894
<b>PROM. 1986</b>	<b>c 3145.589</b>	<b>3572.869</b>	<b>5933.714</b>	<b>2197.915</b>	<b>2424.412</b>	<b>2492.489</b>	<b>2093.922</b>	<b>3087.997</b>
ENERO	2384.310	2651.855	4631.377	1712.645	1992.573	1794.446	1602.978	2405.070
FEBRERO	2424.748	2708.753	4614.414	1718.808	2006.456	1911.079	1613.551	2432.917
MARZO	2537.354	2878.365	4663.712	1750.238	2023.811	2008.273	1675.376	2488.024
ABRIL	2657.425	3020.609	5349.116	1831.895	2085.753	2075.904	1741.503	2592.082
MAYO	2764.431	3132.963	5477.927	1923.721	2174.662	2198.612	1874.651	2647.482
JUNIO	2890.101	3273.046	5653.386	2021.710	2249.687	2310.183	1931.459	2793.457
JULIO	3085.761	3471.107	5803.931	2184.100	2329.810	2432.283	2192.917	3038.215
AGOSTO	3356.698	3860.027	5912.069	2351.420	2523.356	2651.982	2286.103	3201.484
SEPTIEMBRE	3599.328	4164.321	6121.454	2484.229	2723.868	2854.672	2300.798	3547.955
OCTUBRE	3817.385	4365.622	7428.120	2654.014	2873.918	3045.213	2421.940	3756.658
NOVIEMBRE	4019.577	4599.334	7670.370	2793.602	2980.449	3215.910	2606.878	3953.343
DICIEMBRE	4209.948	4748.420	7878.695	2948.596	3108.605	3411.311	2878.909	4199.273
<b>PROM. 1987</b>	<b>c 7276.319</b>	<b>8315.557</b>	<b>12339.119</b>	<b>5028.853</b>	<b>5326.743</b>	<b>5776.975</b>	<b>4868.818</b>	<b>7683.229</b>
ENERO	4529.100	5124.376	8052.034	3173.847	3316.059	3691.352	3069.761	4640.129
FEBRERO	4821.501	5462.880	8200.458	3364.894	3526.984	3964.710	3216.709	5056.363
MARZO	5216.553	5981.439	8576.820	3488.150	3785.968	4306.914	3519.563	5595.708
ABRIL	5393.860	6157.894	9631.695	3518.965	3940.824	4527.626	3705.935	5806.757
MAYO	5617.826	6431.578	10092.872	3632.977	4106.360	4780.736	3847.506	5906.418
JUNIO	6068.870	7032.963	10585.853	3999.664	4418.743	5080.418	4001.621	6155.572
JULIO	6681.667	7742.381	10972.817	4501.933	4765.834	5572.463	4682.596	6542.494
AGOSTO	7599.308	9027.976	11508.206	5047.341	5265.112	6139.428	5128.813	7240.125
SEPTIEMBRE	8485.842	10194.735	12467.665	5688.274	5935.266	6599.076	5587.575	8072.593
OCTUBRE	10143.816	11494.735	17667.826	7327.581	7283.583	7564.942	6503.307	10904.157
NOVIEMBRE	11188.993	12326.590	19735.168	8236.596	8610.541	8342.495	7433.374	12935.495
DICIEMBRE	11568.492	12809.139	20578.008	8366.015	8965.642	8753.545	7729.061	13342.936

**AGRUPACIONES**

AÑOS/MESES	ÍNDICE GENERAL	ALIMENTOS Y BEBIDAS	VESTUARIO	VIVIENDA	EQ. -FUNC. DEL HOGAR	SALUD	TRANSPORTE Y COMUNIC.	EDUCACIÓN Y ESPARCIMIENTO	BIENES Y SERVICIOS
<b>PROM. 1988</b>	<b>322.335</b>	<b>364.234</b>	<b>522.985</b>	<b>231.059</b>	<b>257.509</b>	<b>216.151</b>	<b>457.079</b>	<b>198.397</b>	<b>338.017</b>
ENERO	126.230	142.136	217.018	88.406	96.678	94.015	152.538	85.337	142.047
FEBRERO	139.388	156.936	235.412	98.204	108.800	104.139	171.563	92.254	155.238
MARZO	159.918	179.551	272.677	110.407	126.875	119.124	209.614	104.171	172.825
ABRIL	187.479	208.252	350.388	135.736	151.279	133.136	251.939	118.597	199.704
MAYO	216.936	233.280	394.544	164.424	180.942	152.453	315.175	136.034	240.478
JUNIO	255.913	276.061	434.672	192.711	209.990	172.256	389.306	160.728	283.508
JULIO	321.547	357.590	484.394	238.562	256.634	206.072	472.490	210.367	343.627
AGOSTO	410.356	462.850	559.084	308.726	335.371	260.885	633.534	243.771	415.648
SEPTIEMBRE	458.354	521.080	617.764	334.856	371.201	294.822	667.352	278.232	489.602
OCTUBRE	499.570	576.645	850.049	349.739	394.964	318.776	695.932	297.407	507.717
NOVIEMBRE	528.094	607.939	904.754	368.721	417.044	352.005	738.718	308.714	533.805
DICIEMBRE	564.240	648.487	955.059	382.217	440.326	386.124	786.784	345.147	571.999
<b>PROM. 1989</b>	<b>10248.339</b>	<b>11447.908</b>	<b>18783.224</b>	<b>6464.076</b>	<b>10332.994</b>	<b>6295.746</b>	<b>14473.819</b>	<b>6732.363</b>	<b>10547.622</b>
ENERO	614.570	711.939	996.141	406.992	472.151	429.497	855.971	386.077	603.569
FEBRERO	673.517	781.980	1068.763	448.622	488.144	471.391	936.640	418.459	663.102
MARZO	788.051	925.917	1291.824	525.626	612.136	542.363	1041.279	498.993	747.550
ABRIL	1051.025	1227.149	2114.626	751.801	953.808	681.412	1333.741	615.404	916.154
MAYO	1875.751	2192.066	3808.946	1283.097	2027.202	1120.162	2530.491	1022.519	1555.865
JUNIO	4022.998	4702.326	7526.186	2355.734	4085.535	2132.803	5737.345	2062.062	3451.517
JULIO	11933.371	14526.507	21146.792	7409.855	11844.633	6186.811	19862.586	6061.085	9808.172
AGOSTO	16451.584	18112.490	29958.972	10821.586	16894.015	9760.517	25043.839	10335.150	17738.014
SEPTIEMBRE	17990.731	19805.010	33317.078	11561.432	17921.940	10922.796	25530.367	12000.634	20503.332
OCTUBRE	18997.336	20702.046	36834.740	11872.962	18765.105	11607.610	26302.694	13235.474	21433.996
NOVIEMBRE	20235.995	22048.500	39306.540	13182.867	20400.440	12359.852	26767.850	14490.456	22106.126
DICIEMBRE	28345.138	31638.969	48028.074	16948.344	29530.818	19333.732	37743.021	19662.046	27044.067
<b>PROM. 1990</b>	<b>247391.219</b>	<b>255821.015</b>	<b>379881.464</b>	<b>183559.708</b>	<b>253755.575</b>	<b>196166.668</b>	<b>314508.832</b>	<b>202493.115</b>	<b>269003.882</b>
ENERO	50795.602	58445.612	82513.995	25610.173	54516.605	38444.121	66474.166	33551.363	52555.104
FEBRERO	82070.658	92254.968	124807.209	49872.540	92215.021	58383.291	110973.684	55088.579	85743.311
MARZO	160469.198	177072.570	260541.329	92515.796	181064.589	109204.678	215952.302	109795.490	181974.545
ABRIL	178718.735	180236.863	297299.207	125336.766	187678.819	132949.201	253093.554	134315.250	215229.878
MAYO	203037.764	205853.700	324100.446	153926.966	207063.883	151130.778	284136.231	158519.610	234196.075
JUNIO	321255.677	238489.456	363696.413	181551.454	234682.493	173324.447	303208.890	186833.330	252374.652
JULIO	256290.155	265323.107	397395.154	195503.747	256039.838	198253.523	326232.862	218075.902	268453.300
AGOSTO	295599.075	311689.885	440710.748	230314.996	299583.811	231561.542	366714.857	247699.494	297612.539
SEPTIEMBRE	341941.166	355729.987	517780.212	266546.773	346358.404	274370.691	437840.165	284048.192	340453.270
OCTUBRE	368237.944	376887.573	562825.482	285257.429	374567.871	304663.263	460509.612	308987.540	386152.532
NOVIEMBRE	390997.295	394465.658	589743.380	306460.828	393324.699	329586.872	470391.531	337779.213	442191.690
DICIEMBRE	409281.360	413402.801	597164.039	319819.027	417970.871	352127.605	478638.130	355223.415	471109.689

**AGRUPACIONES**

AÑOS/MESES	ÍNDICE GENERAL	ALIMENTOS Y BEBIDAS	VESTUARIO	VIVIENDA	EQU.-FUNC. DEL HOGAR	SALUD	TRANSPORTE Y COMUNIC.	EDUCACIÓN Y ESPARCIMIENTO	BIENES Y SERVICIOS
<b>PROM. 1991</b>	<b>67.209</b>	<b>66.798</b>	<b>95.474</b>	<b>55.598</b>	<b>70.928</b>	<b>57.417</b>	<b>74.086</b>	<b>61.817</b>	<b>76.218</b>
ENERO	44.079	43.812	61.963	36.306	45.674	38.231	52.431	38.929	49.732
FEBRERO	55.976	54.634	80.509	47.667	61.172	47.757	70.718	47.640	60.161
MARZO	62.157	58.842	92.841	51.799	68.403	53.318	74.398	58.892	68.432
ABRIL	65.582	62.244	98.393	54.480	70.225	55.777	74.787	62.387	75.748
MAYO	67.422	64.945	100.643	56.847	71.480	57.357	75.783	62.901	77.544
JUNIO	69.528	68.793	101.624	57.486	72.947	58.799	76.531	63.958	79.636
JULIO	71.329	71.306	101.303	58.752	74.217	59.621	76.891	67.235	80.956
AGOSTO	72.257	72.802	100.406	59.479	75.756	61.042	77.188	67.350	81.651
SEPTIEMBRE	73.534	75.076	100.866	60.121	76.489	62.606	77.341	67.342	84.069
OCTUBRE	74.527	76.478	102.054	60.417	77.800	63.950	77.453	67.784	85.020
NOVIEMBRE	74.817	76.344	102.571	61.305	78.470	64.866	77.703	67.826	85.588
DICIEMBRE	75.302	76.297	102.512	62.516	78.501	65.675	77.802	69.565	86.074
<b>PROM. 1992</b>	<b>83.944</b>	<b>86.952</b>	<b>105.648</b>	<b>74.303</b>	<b>86.610</b>	<b>73.738</b>	<b>82.932</b>	<b>77.764</b>	<b>91.831</b>
ENERO	77.594	79.978	102.011	64.829	79.554	67.162	78.222	72.545	87.301
FEBRERO	79.265	82.547	101.304	68.223	80.309	68.588	78.161	74.056	88.358
MARZO	80.929	84.598	103.896	69.247	82.980	69.966	79.729	74.465	90.096
ABRIL	81.971	85.574	106.315	70.657	84.131	70.434	82.188	74.691	90.722
MAYO	82.522	85.165	107.132	72.165	85.083	72.009	82.623	75.808	91.355
JUNIO	83.169	85.809	107.412	73.131	86.237	73.052	83.229	75.958	91.730
JULIO	84.607	87.215	107.032	75.333	87.809	74.024	83.766	78.703	92.464
AGOSTO	85.873	89.281	105.799	77.229	89.086	75.542	83.982	79.293	93.296
SEPTIEMBRE	86.761	90.297	106.123	78.720	89.768	76.500	84.065	80.535	93.556
OCTUBRE	87.860	91.583	106.743	79.614	90.915	77.953	85.614	81.233	94.012
NOVIEMBRE	88.264	90.868	107.044	81.036	91.430	79.239	86.775	82.518	94.383
DICIEMBRE	88.515	90.513	106.966	81.458	92.020	80.383	86.830	83.368	94.700
<b>PROM. 1993</b>	<b>92.852</b>	<b>95.907</b>	<b>104.677</b>	<b>87.835</b>	<b>95.237</b>	<b>86.637</b>	<b>89.130</b>	<b>87.990</b>	<b>96.653</b>
ENERO	89.252	91.361	105.818	83.454	92.525	81.774	86.844	83.899	95.414
FEBRERO	89.904	92.750	104.355	83.555	93.223	82.654	86.929	84.244	95.662
MARZO	90.580	93.195	105.139	84.467	93.627	83.278	87.383	85.720	96.041
ABRIL	91.526	94.466	106.036	85.473	94.508	84.361	87.809	86.328	96.568
MAYO	92.704	96.486	106.084	88.161	94.915	85.314	88.108	86.674	96.872
JUNIO	93.371	97.628	106.019	88.421	95.701	86.258	88.245	87.155	96.614
JULIO	93.671	96.319	105.270	89.243	95.852	87.281	88.202	91.033	96.576
AGOSTO	93.686	96.472	103.590	88.618	96.122	88.395	89.752	89.866	96.740
SEPTIEMBRE	94.458	97.741	103.389	89.232	96.266	89.276	91.498	89.980	96.975
OCTUBRE	94.992	98.567	103.528	90.282	96.235	90.044	91.728	90.172	97.276
NOVIEMBRE	95.046	98.155	103.446	91.353	96.855	90.295	91.727	90.213	97.495
DICIEMBRE	95.034	97.745	103.446	91.765	97.013	90.712	91.332	90.593	97.602

**AGRUPACIONES**

AÑOS/MESES	ÍNDICE GENERAL	ALIMENTOS Y BEBIDAS	VESTUARIO	VIVIENDA	EQU.-FUNC. DEL HOGAR	SALUD	TRANSPORTE Y COMUNIC.	EDUCACIÓN Y ESPARCIMIENTO	BIENES Y SERVICIOS
<b>PROM. 1994</b>	<b>96.727</b>	<b>97.247</b>	<b>102.057</b>	<b>95.246</b>	<b>97.937</b>	<b>95.745</b>	<b>93.952</b>	<b>95.257</b>	<b>98.525</b>
ENERO	95.130	96.782	102.484	92.156	96.933	92.189	91.248	92.437	97.835
FEBRERO	95.126	96.389	101.231	92.789	96.830	92.628	91.279	93.044	98.035
MARZO	95.259	95.465	101.790	93.288	96.979	93.393	91.529	94.622	98.268
ABRIL	95.449	95.846	102.400	93.288	96.969	94.140	91.712	94.563	98.268
MAYO	95.822	95.847	102.939	94.741	97.496	94.879	91.803	94.554	98.499
JUNIO	96.193	96.119	103.044	95.336	98.105	95.745	92.024	94.844	98.576
JULIO	97.081	97.037	102.257	96.067	98.490	96.520	97.499	98.604	98.604
AGOSTO	97.281	97.618	101.255	96.493	98.543	97.307	93.778	96.076	98.709
SEPTIEMBRE	97.947	98.337	101.873	96.736	98.633	97.833	97.780	95.757	98.822
OCTUBRE	98.261	98.831	101.921	96.933	98.732	98.027	97.989	96.215	98.870
NOVIEMBRE	98.483	99.339	101.885	97.466	98.680	98.048	97.994	96.244	98.874
DICIEMBRE	98.697	99.355	101.603	97.661	98.859	98.230	98.140	97.227	98.942
<b>PROM. 1995</b>	<b>100.000</b>	<b>100.000</b>	<b>100.000</b>	<b>100.000</b>	<b>100.000</b>	<b>100.000</b>	<b>100.000</b>	<b>100.000</b>	<b>100.000</b>
ENERO	99.927	101.308	100.565	98.351	98.956	98.452	98.478	100.307	99.096
FEBRERO	99.924	100.966	99.787	98.624	99.249	98.594	98.610	100.724	99.325
MARZO	99.475	99.202	100.908	98.845	99.545	99.192	98.898	100.366	99.605
ABRIL	99.930	99.680	101.562	99.429	100.151	100.194	100.098	99.839	99.813
MAYO	99.951	99.565	101.697	100.126	100.391	100.272	100.300	99.386	100.046
JUNIO	99.745	98.901	101.190	100.544	100.497	100.283	100.508	99.245	100.179
JULIO	100.150	99.123	100.094	100.677	100.381	100.311	100.599	101.602	100.359
AGOSTO	99.949	99.421	98.793	100.275	100.381	100.411	100.700	99.883	100.359
SEPTIEMBRE	100.071	100.131	98.867	100.694	100.269	100.490	100.473	99.250	100.460
OCTUBRE	100.412	100.913	99.144	100.842	100.185	100.469	100.389	99.667	100.371
NOVIEMBRE	100.182	100.424	98.967	100.907	100.060	100.638	100.443	99.298	100.227
DICIEMBRE	100.284	100.365	98.427	100.685	99.934	100.694	100.505	100.433	100.161
<b>PROM. 1996</b>	<b>100.152</b>	<b>99.550</b>	<b>96.200</b>	<b>100.281</b>	<b>99.469</b>	<b>100.687</b>	<b>103.323</b>	<b>100.899</b>	<b>100.893</b>
ENERO	100.584	100.359	97.546	100.397	99.847	100.705	100.646	102.808	100.201
FEBRERO	100.258	99.637	96.351	100.536	99.740	100.791	100.752	102.586	100.264
MARZO	99.717	98.798	96.801	100.394	99.624	100.820	100.719	100.977	100.242
ABRIL	99.718	98.841	97.157	100.020	99.604	100.862	101.206	100.461	100.817
MAYO	99.629	98.542	97.363	100.272	99.577	100.692	101.732	99.899	101.544
JUNIO	99.632	98.601	97.206	100.267	99.489	100.677	101.580	100.037	101.433
JULIO	100.172	99.752	96.475	100.187	99.481	100.625	101.445	101.378	101.408
AGOSTO	100.094	100.136	95.182	100.281	99.381	100.496	101.353	100.725	101.184
SEPTIEMBRE	100.276	100.871	95.136	100.490	99.358	100.639	101.397	100.095	101.066
OCTUBRE	100.782	100.258	95.211	100.590	99.226	100.680	109.524	100.325	100.953
NOVIEMBRE	100.625	99.811	95.124	100.153	99.180	100.609	109.772	100.569	100.860
DICIEMBRE	100.338	98.992	94.853	99.784	99.115	100.645	109.754	100.923	100.742

**AGRUPACIONES**

AÑOS/MESES	ÍNDICE GENERAL	ALIMENTOS Y BEBIDAS	VESTUARIO	VIVIENDA	EQU. -FUNC. DEL HOGAR	SALUD Y COMUNIC.	TRANSPORTE Y COMUNIC.	EDUCACIÓN Y ESPARCIMIENTO	BIENES Y SERVICIOS
<b>PROM. 1997</b>	<b>100.682</b>	<b>98.894</b>	<b>93.393</b>	<b>99.697</b>	<b>98.607</b>	<b>101.209</b>	<b>113.480</b>	<b>101.983</b>	<b>100.353</b>
ENERO	100.807	98.986	94.040	99.633	98.970	100.757	109.999	104.268	100.589
FEBRERO	101.195	99.155	93.359	100.319	98.889	100.782	113.990	104.104	100.620
MARZO	100.696	98.392	94.002	100.235	98.758	100.845	113.995	102.469	100.576
ABRIL	100.363	97.914	94.453	100.169	98.709	100.920	113.970	101.228	100.657
MAYO	100.280	97.897	94.421	99.916	98.655	100.893	113.833	101.034	100.600
JUNIO	100.508	98.519	94.237	99.849	98.559	101.339	113.956	100.941	100.495
JULIO	100.731	98.605	93.423	99.912	98.529	101.406	113.844	102.476	100.485
AGOSTO	100.897	99.578	92.208	99.824	98.598	101.598	113.685	101.832	100.309
SEPTIEMBRE	100.849	99.878	92.713	99.553	98.481	101.523	113.626	101.001	100.268
OCTUBRE	100.691	99.560	92.760	99.242	98.295	101.446	113.713	101.057	100.072
NOVIEMBRE	100.496	99.079	92.696	98.872	98.422	101.453	113.664	101.149	99.809
DICIEMBRE	100.667	99.166	92.400	98.836	98.420	101.549	113.482	102.236	99.752
<b>PROM. 1998</b>	<b>101.614</b>	<b>100.549</b>	<b>91.051</b>	<b>98.877</b>	<b>98.075</b>	<b>101.454</b>	<b>117.831</b>	<b>103.632</b>	<b>99.731</b>
ENERO	101.300	99.073	91.516	98.569	98.428	101.367	116.970	105.093	100.038
FEBRERO	101.653	99.803	90.910	98.731	98.309	101.377	118.715	105.022	99.951
MARZO	101.537	99.979	92.091	100.115	98.272	101.495	118.535	102.731	99.777
ABRIL	101.537	100.177	92.317	100.035	98.235	101.545	118.247	102.408	99.932
MAYO	101.464	100.618	92.277	98.708	98.177	101.445	117.897	102.041	99.837
JUNIO	101.657	101.120	92.076	99.049	98.093	101.546	117.766	102.140	99.748
JULIO	101.976	101.492	91.199	98.696	98.064	101.495	117.723	103.974	99.666
AGOSTO	101.996	101.884	89.994	98.638	98.014	101.485	117.710	103.797	99.522
SEPTIEMBRE	101.964	101.863	90.307	98.491	97.904	101.384	117.697	103.719	99.624
OCTUBRE	101.591	100.833	90.115	98.383	97.861	101.472	117.766	103.704	99.542
NOVIEMBRE	101.350	100.243	90.035	98.534	97.838	101.444	117.605	103.520	99.574
DICIEMBRE	101.336	99.497	89.778	98.578	97.708	101.394	117.336	105.434	99.556
<b>PROM. 1999</b>	<b>100.430</b>	<b>96.862</b>	<b>87.734</b>	<b>100.148</b>	<b>96.739</b>	<b>102.475</b>	<b>117.496</b>	<b>105.115</b>	<b>99.480</b>
ENERO	101.814	98.639	88.807	99.547	97.365	104.267	117.302	108.431	99.569
FEBRERO	101.650	97.861	87.835	100.751	96.947	104.897	117.074	108.711	99.633
MARZO	100.887	97.769	88.565	100.624	97.132	101.727	117.248	105.868	99.575
ABRIL	100.788	98.174	89.304	100.356	97.009	101.712	117.281	104.272	99.615
MAYO	100.292	97.270	89.140	99.836	96.945	101.862	117.356	103.332	99.622
JUNIO	100.286	97.270	88.927	99.913	96.922	101.853	117.127	103.492	99.572
JULIO	100.472	96.996	87.787	100.262	96.828	101.934	116.944	105.620	99.557
AGOSTO	100.094	96.512	86.540	100.510	96.664	102.205	116.906	104.496	99.585
SEPTIEMBRE	99.895	96.239	86.484	100.476	96.507	102.340	116.984	103.873	99.463
OCTUBRE	99.879	96.106	86.618	100.060	96.289	102.356	117.678	104.094	99.240
NOVIEMBRE	99.564	95.096	86.537	99.850	96.137	102.299	118.595	104.115	99.199
DICIEMBRE	99.536	94.418	86.259	99.585	96.126	102.254	119.451	105.075	99.136
<b>PONDERADOR</b>	<b>100.000</b>	<b>40.100</b>	<b>9.410</b>	<b>8.540</b>	<b>8.580</b>	<b>7.150</b>	<b>11.360</b>	<b>8.950</b>	<b>5.910</b>

<sup>a</sup> Las series que se presentan en este cuadro han sido estimadas mediante el empalme de tres series originales: Una con base en 1960, para el periodo 1970-1973; otra con base en 1974, para el periodo 1974-1987; y la otra con base en 1988, para el periodo 1988 en adelante.

<sup>b</sup> Los números índices han sido multiplicados por 1 000 000 000.

<sup>c</sup> Los números índices han sido multiplicados por 1 000 000.

<sup>d</sup> Los números índices han sido multiplicados por 10 000.

**CUADRO 8**  
**BAHAMAS: ÍNDICE DE PRECIOS AL CONSUMIDOR \***

**BASE: 1995 = 100**

**AGRUPACIONES**

AÑOS/MESES	ÍNDICE GENERAL	ALIMENTOS	VESTUARIO	VIVIENDA	MANTENIMIENTO DEL HOGAR	CONSERVACIÓN DE LA SALUD	TRANSPORTE	RECREACIÓN Y LECTURA <sup>a</sup>	OTROS SERVICIOS
PROM. 1970	24.075	21.440	17.658	38.294	...	20.223	16.898	...	26.523
PROM. 1971	25.342	22.576	18.426	41.251	...	21.037	17.375	...	27.758
PROM. 1972	26.812	23.296	24.437	39.583	...	25.446	22.219	28.731	27.731
PROM. 1973	29.321	26.178	26.104	42.047	...	27.267	24.043	32.459	30.568
PROM. 1974	33.299	30.981	29.219	45.573	...	29.472	27.757	37.511	34.270
PROM. 1975	35.453	32.444	32.399	47.393	...	33.353	30.993	39.233	36.109
PROM. 1976	36.594	32.837	34.286	49.327	...	33.761	32.818	41.632	37.553
PROM. 1977	38.266	34.562	35.054	50.692	...	35.366	35.446	43.156	39.654
PROM. 1978	40.801	37.444	38.037	53.118	...	38.313	36.944	46.261	41.098
PROM. 1979	45.514	43.055	44.442	56.796	...	40.997	40.419	49.365	45.431
<b>PROM. 1980</b>	<b>48.490</b>	<b>46.396</b>	<b>47.595</b>	<b>60.057</b>	<b>...</b>	<b>43.359</b>	<b>43.675</b>	<b>51.207</b>	<b>46.904</b>
ENERO	45.920	43.361	44.727	57.365	...	41.093	41.853	49.874	45.116
FEBRERO	46.300	43.907	45.429	57.229	...	41.048	41.741	49.737	45.507
MARZO	46.731	44.431	45.956	57.418	...	41.166	42.694	49.765	45.717
ABRIL	47.212	44.671	47.360	57.720	...	41.710	43.149	49.878	46.425
MAYO	47.516	45.064	47.294	57.909	...	42.278	43.409	51.089	46.530
JUNIO	47.922	45.304	47.382	59.645	...	42.467	43.452	50.610	46.582
JULIO	48.555	45.915	47.820	60.627	...	42.751	43.885	51.399	47.369
AGOSTO	49.417	47.575	48.149	61.042	...	43.532	44.102	51.597	47.448
SEPTIEMBRE	50.101	48.732	48.610	61.646	...	43.698	44.189	52.329	47.526
OCTUBRE	50.431	48.732	49.158	62.477	...	44.242	44.579	52.386	47.999
NOVIEMBRE	50.735	49.387	49.444	62.288	...	44.786	44.579	52.470	47.999
NOVIEMBRE	51.039	49.671	49.816	62.439	...	45.496	45.185	52.442	47.999
<b>PROM. 1981</b>	<b>53.858</b>	<b>53.266</b>	<b>51.480</b>	<b>64.926</b>	<b>...</b>	<b>47.945</b>	<b>46.361</b>	<b>57.490</b>	<b>51.972</b>
ENERO	51.546	50.391	49.992	63.431	...	46.244	45.198	53.656	48.451
FEBRERO	52.179	51.439	50.365	63.659	...	46.651	45.719	54.869	48.871
MARZO	52.382	51.723	50.496	63.735	...	46.867	45.328	54.107	49.686
ABRIL	53.193	52.465	50.804	63.848	...	47.466	45.610	57.353	52.338
MAYO	53.472	52.662	51.133	63.962	...	47.658	46.414	57.410	52.627
JUNIO	53.902	53.186	51.418	64.910	...	47.682	46.609	57.494	52.706
JULIO	54.181	53.426	51.418	65.137	...	48.113	46.827	58.680	53.178
AGOSTO	54.587	54.125	52.383	65.251	...	48.065	46.827	58.651	53.205
SEPTIEMBRE	54.865	54.430	52.537	65.934	...	48.161	46.913	59.216	53.126
OCTUBRE	54.967	54.474	52.251	66.161	...	49.167	46.913	59.216	53.152
NOVIEMBRE	55.398	55.194	52.602	66.578	...	49.599	46.783	59.526	53.099
NOVIEMBRE	55.626	55.675	52.361	66.502	...	49.670	47.196	59.696	53.231

**AGRUPACIONES**

AÑOS/MESES	ÍNDICE GENERAL	ALIMENTOS	VESTUARIO	VIVIENDA	MANTENIMIENTO DEL HOGAR	CONSERVACIÓN DE LA SALUD	TRANSPORTE	RECREACIÓN Y LECTURA <sup>a</sup>	OTROS SERVICIOS
<b>PROM. 1982</b>									
ENERO	55.702	55.675	52.493	66.654	...	49.934	47.218	59.216	53.625
FEBRERO	56.057	55.893	53.831	57.229	...	41.048	41.741	49.737	45.507
MARZO	56.285	56.286	53.918	57.418	...	41.166	42.694	49.765	45.717
ABRIL	56.487	56.439	54.182	57.720	...	41.710	43.149	49.878	46.425
MAYO	56.715	56.657	54.182	57.909	...	42.278	43.409	51.089	46.530
JUNIO	57.121	56.941	55.279	59.645	...	42.467	43.452	50.610	46.582
JULIO	57.425	57.116	55.235	60.627	...	42.751	43.885	47.369	47.369
AGOSTO	57.678	57.465	56.595	61.042	...	43.532	44.102	51.597	47.448
SEPTIEMBRE	57.881	57.618	57.297	61.646	...	43.698	44.189	52.329	47.526
OCTUBRE	57.932	57.487	57.463	62.477	...	44.242	44.579	52.386	47.999
NOVIEMBRE	58.008	57.487	57.341	62.288	...	44.786	44.579	52.470	47.999
DICIEMBRE	58.160	57.531	57.604	62.439	...	45.496	45.185	52.442	47.999
<b>PROM. 1983</b>	<b>59.454</b>	<b>57.654</b>	<b>58.359</b>	<b>73.520</b>	<b>...</b>	<b>53.211</b>	<b>52.218</b>	<b>61.775</b>	<b>56.109</b>
ENERO	58.464	57.443	57.823	71.014	...	52.306	51.453	58.454	54.911
FEBRERO	58.793	57.334	57.757	72.796	...	52.426	51.322	58.510	55.489
MARZO	59.022	57.705	57.779	72.910	...	52.785	51.713	58.510	55.647
ABRIL	59.326	57.749	57.845	73.251	...	52.929	52.408	61.135	55.909
MAYO	59.199	57.007	57.999	73.441	...	53.049	52.517	63.450	56.067
JUNIO	59.478	57.400	58.086	73.630	...	53.360	52.517	63.506	56.435
JULIO	59.655	57.574	58.393	74.085	...	53.576	52.387	63.704	56.461
AGOSTO	59.706	57.727	58.437	74.085	...	53.600	52.387	63.167	56.513
SEPTIEMBRE	59.731	57.727	58.613	74.123	...	53.624	52.387	63.167	56.566
OCTUBRE	59.934	57.814	58.898	74.351	...	53.528	52.474	62.942	56.487
NOVIEMBRE	59.959	58.033	58.964	73.706	...	53.696	52.539	62.913	56.435
DICIEMBRE	60.187	58.338	59.710	74.844	...	53.648	52.517	61.841	56.382
<b>PROM. 1984</b>	<b>61.600</b>	<b>58.873</b>	<b>61.926</b>	<b>76.730</b>	<b>...</b>	<b>56.251</b>	<b>54.667</b>	<b>64.033</b>	<b>58.945</b>
ENERO	60.086	58.165	60.246	75.010	...	52.901	52.831	62.164	56.707
FEBRERO	60.617	59.063	61.476	75.161	...	52.972	52.940	62.108	56.890
MARZO	61.349	59.611	61.981	75.349	...	56.402	54.153	63.122	56.995
ABRIL	61.653	59.633	61.257	76.293	...	57.041	54.348	63.263	58.438
MAYO	62.006	60.247	61.520	76.671	...	56.663	54.629	63.263	58.490
JUNIO	60.945	57.244	61.762	76.859	...	56.805	54.716	63.263	58.516
JULIO	61.223	57.529	61.806	77.124	...	56.805	54.889	63.601	59.513
AGOSTO	61.653	58.121	62.311	77.463	...	57.112	55.041	63.686	60.143
SEPTIEMBRE	61.880	58.844	62.443	77.275	...	56.947	54.673	63.686	60.247
OCTUBRE	62.335	58.735	62.596	77.690	...	56.970	56.232	63.686	58.674
NOVIEMBRE	62.689	59.524	62.926	77.992	...	57.183	55.799	66.644	61.349
DICIEMBRE	62.764	59.765	62.794	77.879	...	57.207	55.756	66.644	61.375

**AGRUPACIONES**

AÑOS/MESES	ÍNDICE GENERAL	MANTENIMIENTO DEL HOGAR					CONSERVACIÓN DE LA SALUD	TRANSPORTE	RECREACIÓN Y LECTURA <sup>a</sup>	OTROS SERVICIOS
		ALIMENTOS	VESTUARIO	VIVIENDA	DEL HOGAR	DE LA SALUD				
<b>PROM. 1985</b>	<b>64.624</b>	<b>61.804</b>	<b>63.119</b>	<b>80.076</b>	...	<b>58.610</b>	<b>57.020</b>	<b>69.551</b>	<b>62.936</b>	
ENERO	63.203	59.496	62.452	79.052	...	57.985	56.101	68.502	62.291	
FEBRERO	63.507	60.063	62.693	57.229	...	41.048	41.741	49.737	45.507	
MARZO	64.014	61.330	62.408	57.418	...	41.166	42.694	49.765	45.717	
ABRIL	64.369	61.373	62.978	57.720	...	41.710	43.149	49.878	46.425	
MAYO	64.394	61.482	62.781	57.909	...	42.278	43.409	51.089	46.530	
JUNIO	64.470	61.679	63.088	59.645	...	42.467	43.452	50.610	46.582	
JULIO	64.546	61.788	62.934	60.627	...	42.751	43.885	51.399	47.369	
AGOSTO	64.901	62.203	63.022	61.042	...	43.532	44.102	51.597	47.448	
SEPTIEMBRE	65.154	62.552	63.285	61.646	...	43.698	44.189	52.329	47.526	
OCTUBRE	65.230	62.443	63.746	62.477	...	44.242	44.579	52.386	47.999	
NOVIEMBRE	65.712	63.316	64.031	62.288	...	44.786	44.579	52.470	47.999	
DICIEMBRE	65.991	63.928	64.009	62.439	...	45.496	45.185	52.442	47.999	
<b>PROM. 1986</b>	<b>68.169</b>	<b>67.146</b>	<b>65.120</b>	<b>83.089</b>	...	<b>60.401</b>	<b>60.073</b>	<b>70.821</b>	<b>64.684</b>	
ENERO	66.168	64.081	64.097	81.668	...	59.375	57.990	70.704	63.499	
FEBRERO	66.454	64.440	64.300	81.754	...	59.499	58.495	70.916	64.033	
MARZO	67.097	65.805	64.572	81.754	...	59.686	58.747	70.916	64.033	
ABRIL	67.454	65.948	64.911	82.868	...	59.810	59.315	70.916	64.166	
MAYO	67.669	66.308	65.046	82.868	...	59.872	59.315	70.916	64.300	
JUNIO	67.883	66.810	65.046	83.039	...	60.121	59.378	70.916	64.300	
JULIO	68.097	67.026	64.707	83.382	...	60.059	59.694	70.845	64.767	
AGOSTO	68.598	68.175	64.911	83.296	...	60.433	59.757	70.704	64.901	
SEPTIEMBRE	68.669	68.175	65.725	83.296	...	60.370	59.757	70.704	64.968	
OCTUBRE	69.312	68.463	65.996	83.896	...	61.553	62.660	70.774	65.569	
NOVIEMBRE	70.098	69.971	66.199	84.068	...	61.988	62.723	70.774	65.635	
DICIEMBRE	70.527	70.546	65.928	85.182	...	62.051	63.038	70.774	66.036	
<b>PROM. 1987</b>	<b>72.283</b>	<b>73.408</b>	<b>68.986</b>	<b>85.982</b>	<b>70.791</b>	<b>62.533</b>	<b>63.964</b>	<b>70.827</b>	<b>67.271</b>	
ENERO	70.741	70.762	66.267	85.525	68.001	62.175	63.101	70.845	66.637	
FEBRERO	71.241	71.408	67.420	85.696	69.184	62.175	63.101	70.845	66.637	
MARZO	71.313	71.696	67.420	85.696	69.184	62.237	63.101	70.845	66.771	
ABRIL	71.599	71.983	68.234	85.696	70.019	62.237	63.101	70.704	66.771	
MAYO	71.956	72.773	68.777	85.696	70.576	62.237	63.480	70.704	67.038	
JUNIO	72.099	73.060	68.777	85.782	70.576	62.424	63.354	70.704	67.038	
JULIO	72.528	73.779	69.048	85.953	70.854	62.486	64.174	70.704	67.038	
AGOSTO	72.956	74.425	69.659	85.953	71.481	62.611	63.543	70.845	66.971	
SEPTIEMBRE	73.099	74.713	69.523	86.124	71.342	62.798	64.553	70.774	67.038	
OCTUBRE	73.956	74.928	70.269	86.553	72.107	62.984	64.742	70.916	68.306	
NOVIEMBRE	73.385	75.647	70.744	86.381	72.594	62.984	65.625	70.987	68.440	
DICIEMBRE	73.528	75.719	71.693	86.724	73.569	63.047	65.689	71.057	68.573	



**AGRUPACIONES**

ÍNDICE GENERAL	ALIMENTOS	VESTUARIO	VIVIENDA	MANTENIMIENTO DEL HOGAR	CONSERVACIÓN DE LA SALUD	TRANSPORTE	RECREACIÓN Y LECTURA <sup>a</sup>	OTROS SERVICIOS
<b>PROM. 1988</b>	<b>77.730</b>	<b>73.463</b>	<b>87.467</b>	<b>73.841</b>	<b>63.498</b>	<b>67.334</b>	<b>73.848</b>	<b>70.165</b>
ENERO	75.503	72.033	85.782	73.012	62.922	65.562	72.077	68.840
FEBRERO	76.293	72.304	85.867	73.082	63.109	65.815	72.104	68.840
MARZO	76.078	72.372	85.867	73.082	63.295	66.130	73.452	68.774
ABRIL	74.171	72.507	85.867	73.151	63.295	66.320	73.511	68.774
MAYO	77.083	72.711	85.867	73.082	63.482	66.320	73.730	69.909
JUNIO	74.600	73.118	85.867	73.569	63.544	66.635	73.676	70.042
JULIO	77.946	73.389	85.867	73.847	63.607	67.645	74.304	70.443
AGOSTO	78.736	73.593	89.724	73.986	63.607	67.960	74.457	70.443
SEPTIEMBRE	78.879	74.271	89.724	74.056	63.669	68.023	74.457	70.844
OCTUBRE	79.167	74.542	89.724	74.126	63.731	68.907	74.692	71.044
NOVIEMBRE	79.526	75.220	89.724	75.100	63.856	69.285	74.808	71.912
DICIEMBRE	79.598	75.492	89.724	76.005	63.856	69.412	74.909	71.912
<b>PROM. 1989</b>	<b>81.933</b>	<b>79.403</b>	<b>89.866</b>	<b>78.383</b>	<b>66.449</b>	<b>72.225</b>	<b>78.295</b>	<b>72.607</b>
ENERO	80.604	75.967	89.724	76.701	63.793	71.431	75.026	68.774
FEBRERO	79.885	78.205	89.809	76.979	63.856	71.620	77.781	72.045
MARZO	80.460	78.408	89.809	77.188	63.918	71.809	77.781	72.780
ABRIL	80.819	78.408	89.809	77.745	63.918	71.936	77.869	72.980
MAYO	80.963	79.290	89.809	78.371	63.980	71.936	78.338	73.114
JUNIO	81.609	80.104	89.809	78.093	63.980	71.873	78.379	73.247
JULIO	81.753	80.172	89.809	78.371	63.980	72.062	78.496	73.314
AGOSTO	82.687	80.172	89.809	78.511	69.955	72.756	78.524	73.514
SEPTIEMBRE	83.262	80.104	89.809	78.650	69.955	72.504	78.584	73.648
OCTUBRE	83.333	80.579	90.066	79.763	69.955	72.945	79.493	73.648
NOVIEMBRE	83.908	80.579	90.066	80.111	69.955	72.945	79.617	71.712
DICIEMBRE	83.908	80.850	90.066	80.111	70.142	72.882	79.646	72.513
<b>PROM. 1990</b>	<b>88.129</b>	<b>84.445</b>	<b>90.481</b>	<b>82.060</b>	<b>71.718</b>	<b>75.795</b>	<b>82.193</b>	<b>76.335</b>
ENERO	83.908	80.579	90.066	80.111	69.955	72.945	78.531	71.712
FEBRERO	85.632	81.732	90.409	80.668	70.328	74.712	80.760	73.648
MARZO	86.207	83.224	90.409	80.807	70.391	74.775	80.789	73.448
ABRIL	86.351	83.495	90.409	81.086	70.391	74.838	80.174	73.781
MAYO	86.423	83.631	90.495	81.086	70.702	74.775	80.262	73.848
JUNIO	86.854	84.241	90.495	81.295	71.013	74.838	80.428	74.049
JULIO	88.003	84.377	90.495	81.782	71.075	75.848	80.552	75.050
AGOSTO	88.865	85.327	90.495	82.478	71.324	76.542	80.552	75.651
SEPTIEMBRE	89.799	85.327	90.495	82.965	71.635	76.668	80.552	75.718
OCTUBRE	90.589	86.005	90.666	83.591	74.498	77.678	87.526	82.595
NOVIEMBRE	91.739	87.701	90.666	83.939	74.560	77.867	87.872	83.196
DICIEMBRE	93.175	87.701	90.666	84.914	74.747	78.056	88.316	83.330

**AGRUPACIONES**

AÑOS/MESES	ÍNDICE GENERAL		VESTUARIO	VIVIENDA	MANTENIMIENTO DEL HOGAR	CONSERVACIÓN DE LA SALUD	TRANSPORTE	RECREACIÓN Y LECTURA <sup>a</sup>	OTROS SERVICIOS
	GENERAL	ALIMENTOS							
<b>PROM. 1991</b>	<b>88.945</b>	<b>95.828</b>	<b>90.934</b>	<b>90.666</b>	<b>88.081</b>	<b>75.121</b>	<b>82.337</b>	<b>93.256</b>	<b>88.527</b>
ENERO	85.890	93.032	88.108	90.152	84.496	74.747	77.930	88.565	83.330
FEBRERO	87.533	93.894	91.296	90.152	87.280	74.685	79.445	93.000	85.466
MARZO	87.605	93.966	90.007	90.666	87.420	74.809	79.571	93.088	85.600
ABRIL	88.248	95.331	90.142	89.981	87.698	74.934	79.823	93.059	86.134
MAYO	88.248	95.690	90.075	90.838	87.559	74.872	80.454	93.351	86.134
JUNIO	88.319	95.977	89.532	90.838	87.420	74.934	80.454	93.447	86.735
JULIO	88.605	96.696	89.871	90.838	87.698	74.934	80.391	93.447	90.608
AGOSTO	88.891	96.911	91.974	90.838	87.907	75.121	80.581	93.547	91.476
SEPTIEMBRE	89.248	96.767	92.652	90.923	89.438	75.494	81.022	93.882	91.743
OCTUBRE	91.606	97.486	92.788	90.923	89.925	75.556	89.415	94.562	91.743
NOVIEMBRE	91.535	97.198	92.245	90.923	89.856	75.618	89.415	94.562	91.542
DICEMBRE	91.606	96.983	92.516	90.923	90.273	75.743	89.541	94.562	91.809
<b>PROM. 1992</b>	<b>94.006</b>	<b>97.815</b>	<b>94.789</b>	<b>94.073</b>	<b>93.863</b>	<b>76.547</b>	<b>91.171</b>	<b>99.093</b>	<b>94.452</b>
ENERO	92.392	97.270	93.127	90.923	92.013	76.054	89.604	98.440	91.943
FEBRERO	93.178	97.989	94.348	92.552	93.405	76.054	89.667	98.597	93.546
MARZO	93.464	97.701	94.551	92.552	94.171	76.241	90.803	98.626	93.813
ABRIL	93.964	97.629	94.619	94.266	94.449	76.116	90.929	98.834	94.213
MAYO	94.036	97.989	94.687	94.266	94.310	76.428	90.929	98.892	94.213
JUNIO	94.107	98.061	95.297	94.266	94.588	76.490	90.992	99.017	95.549
JULIO	94.464	97.845	95.433	94.780	95.006	76.863	91.623	99.182	95.682
AGOSTO	94.036	97.198	94.144	94.780	92.500	76.552	91.623	99.446	93.479
SEPTIEMBRE	94.250	97.773	94.212	95.122	92.779	76.552	91.686	99.593	93.612
OCTUBRE	94.536	98.061	94.890	95.122	93.823	76.801	91.939	99.487	94.814
NOVIEMBRE	94.822	98.276	96.043	95.122	94.658	77.112	92.128	99.500	96.150
DICEMBRE	94.822	98.276	96.111	95.122	94.658	77.299	92.128	99.500	96.417
<b>PROM. 1993</b>	<b>96.602</b>	<b>98.569</b>	<b>97.163</b>	<b>98.079</b>	<b>95.279</b>	<b>90.789</b>	<b>93.769</b>	<b>99.385</b>	<b>97.324</b>
ENERO	94.893	98.707	96.111	95.122	94.658	77.299	92.191	99.509	96.417
FEBRERO	95.108	99.210	95.162	95.122	94.936	77.112	92.633	99.438	96.617
MARZO	94.965	98.204	95.704	95.122	94.728	77.423	92.696	99.509	96.617
ABRIL	96.680	98.204	95.772	99.064	94.867	95.348	93.390	99.650	95.415
MAYO	96.894	98.994	96.586	99.064	95.076	95.348	93.579	99.509	95.549
JUNIO	97.180	99.857	96.586	99.064	95.215	95.161	94.210	99.509	95.549
JULIO	97.251	99.569	95.501	99.064	95.424	95.161	94.147	99.367	97.619
AGOSTO	97.108	98.204	98.214	99.064	95.284	95.223	94.084	99.226	98.553
SEPTIEMBRE	97.251	98.204	98.757	99.064	95.981	95.348	94.589	99.226	98.754
OCTUBRE	97.251	98.132	98.757	99.064	95.493	95.348	94.526	99.226	99.021
NOVIEMBRE	97.323	97.845	99.367	99.064	95.633	95.348	94.589	99.226	98.820
DICEMBRE	97.323	97.701	99.435	99.064	96.050	95.348	94.589	99.226	98.954

**AGRUPACIONES**

AÑOS/MESES	ÍNDICE GENERAL		ALIMENTOS	VESTUARIO	VIVIENDA	MANTENIMIENTO DEL HOGAR	CONSERVACIÓN DE LA SALUD	TRANSPORTE	RECREACIÓN Y LECTURA <sup>a</sup>		OTROS SERVICIOS
	97.906	98.078							98.950	97.030	
<b>PROM. 1994</b>	<b>97.906</b>	<b>98.078</b>	<b>99.780</b>	<b>98.950</b>	<b>97.030</b>	<b>96.608</b>	<b>95.867</b>	<b>99.687</b>	<b>98.982</b>		
ENERO	97.394	98.061	99.435	99.064	96.050	95.410	94.589	99.316	98.887		
FEBRERO	97.537	98.348	99.435	99.064	96.398	96.032	94.841	99.139	98.754		
MARZO	97.466	97.773	99.435	99.064	96.746	96.468	94.778	99.139	98.820		
ABRIL	97.609	97.989	99.570	99.064	96.677	96.717	94.715	99.926	98.954		
MAYO	97.680	98.492	98.960	99.064	96.677	96.779	94.715	99.933	98.887		
JUNIO	97.680	98.707	98.960	99.064	96.607	96.779	94.715	99.933	98.887		
JULIO	97.894	97.917	100.656	99.064	96.677	96.717	95.346	99.933	98.887		
AGOSTO	97.894	97.845	100.656	99.064	97.303	96.779	95.599	99.933	98.887		
SEPTIEMBRE	97.823	97.629	99.842	99.064	97.303	96.779	95.599	99.848	99.087		
OCTUBRE	98.466	97.989	100.384	98.208	98.069	96.841	98.060	99.792	99.355		
NOVIEMBRE	98.680	98.132	99.977	98.807	97.790	96.966	98.628	99.714	98.820		
DICIEMBRE	98.752	98.061	100.045	98.807	98.069	97.028	98.817	99.721	99.555		
<b>PROM. 1995</b>	<b>100.000</b>	<b>100.000</b>	<b>100.000</b>	<b>100.000</b>	<b>100.000</b>	<b>100.000</b>	<b>100.000</b>	<b>100.000</b>	<b>100.000</b>	<b>100.000</b>	<b>100.000</b>
ENERO	99.252	98.851	100.113	98.807	98.695	97.837	99.637	99.792	100.757		
FEBRERO	99.466	99.497	100.045	98.807	99.461	97.837	99.763	99.820	100.556		
MARZO	99.510	99.280	100.113	98.807	99.600	97.962	99.763	99.820	100.623		
ABRIL	99.824	99.569	100.113	100.521	99.461	98.086	99.763	99.820	100.623		
MAYO	99.967	99.641	100.045	100.350	99.600	100.762	99.890	99.880	100.423		
JUNIO	100.109	100.000	100.249	100.350	99.461	100.825	100.142	99.880	99.421		
JULIO	100.181	100.503	100.249	100.350	99.669	100.887	100.142	99.880	99.021		
AGOSTO	100.395	101.078	99.774	100.350	100.922	100.887	100.294	100.087	99.021		
SEPTIEMBRE	100.252	100.431	99.774	100.350	100.783	101.011	100.079	100.294	99.021		
OCTUBRE	100.252	100.359	99.842	100.350	100.644	101.260	100.142	100.029	99.221		
NOVIEMBRE	100.395	100.072	99.910	100.521	100.853	101.323	100.331	100.278	101.024		
DICIEMBRE	100.395	100.719	99.774	100.436	100.853	101.323	100.268	100.212	100.223		
<b>PROM. 1996</b>	<b>101.390</b>	<b>102.138</b>	<b>102.679</b>	<b>101.909</b>	<b>101.188</b>	<b>102.044</b>	<b>100.444</b>	<b>100.451</b>	<b>99.805</b>		
ENERO	100.696	100.719	102.171	100.436	100.853	101.377	100.469	100.492	100.122		
FEBRERO	101.198	101.217	102.171	101.842	101.054	101.377	100.469	100.492	100.122		
MARZO	101.198	101.117	102.271	101.842	101.155	101.479	100.469	100.540	100.122		
ABRIL	101.398	102.014	102.271	101.842	101.256	101.479	100.469	100.588	100.223		
MAYO	101.398	101.615	102.870	102.143	101.256	102.289	100.368	100.588	99.622		
JUNIO	101.398	101.814	102.870	102.143	101.256	102.289	100.368	100.588	99.622		
JULIO	101.599	102.811	102.870	102.143	101.256	102.289	100.368	100.588	99.622		
AGOSTO	101.599	103.010	102.970	102.143	101.356	102.289	100.368	100.780	99.622		
SEPTIEMBRE	101.599	102.811	102.970	102.243	101.256	102.289	100.469	100.780	99.722		
OCTUBRE	101.599	102.811	102.870	102.043	101.256	102.289	100.469	100.828	99.622		
NOVIEMBRE	101.499	103.010	102.970	102.043	101.155	102.390	100.469	99.574	99.622		
DICIEMBRE	101.499	102.711	102.870	102.043	101.155	102.694	100.569	99.574	99.622		

**AGRUPACIONES**

AÑOS/MESES	ÍNDICE GENERAL		ALIMENTOS	VESTUARIO	VIVIENDA	MANTENIMIENTO DEL HOGAR	CONSERVACIÓN DE LA SALUD	TRANSPORTE	RECREACIÓN Y LECTURA <sup>a</sup>		OTROS SERVICIOS
	1997	1998							1997	1998	
<b>PROM. 1997</b>	<b>101.933</b>	<b>103.699</b>	<b>103.003</b>	<b>102.151</b>	<b>102.381</b>	<b>103.276</b>	<b>101.146</b>	<b>99.503</b>	<b>100.565</b>		
ENERO	101.599	103.010	102.870	102.043	101.256	102.795	100.669	100.436	99.522		
FEBRERO	101.499	103.010	102.870	101.540	101.558	102.795	100.669	100.436	99.522		
MARZO	101.499	103.010	102.870	102.043	101.256	102.795	100.669	100.436	99.522		
ABRIL	101.699	103.408	103.070	101.540	102.263	102.593	100.770	100.798	99.622		
MAYO	101.900	103.707	103.070	102.545	102.565	102.897	100.569	99.549	99.622		
JUNIO	102.100	103.408	103.070	102.545	102.666	103.099	101.271	99.401	101.024		
JULIO	102.000	103.707	103.070	102.545	102.565	103.200	101.271	98.442	101.024		
AGOSTO	102.000	103.807	102.770	102.444	102.767	103.200	101.271	98.538	101.024		
SEPTIEMBRE	102.100	103.807	102.770	102.444	102.767	103.200	101.271	98.538	101.524		
OCTUBRE	102.201	104.006	102.770	102.444	102.968	103.200	101.371	99.191	101.524		
NOVIEMBRE	102.301	104.803	103.269	101.842	102.968	104.720	101.872	99.287	101.524		
DICIEMBRE	102.301	104.703	103.369	101.842	102.968	104.821	102.073	99.287	101.324		
<b>PROM. 1998</b>	<b>103.312</b>	<b>105.999</b>	<b>104.709</b>	<b>102.076</b>	<b>103.640</b>	<b>105.943</b>	<b>101.923</b>	<b>105.318</b>	<b>103.710</b>		
ENERO	102.401	105.401	103.569	101.842	103.371	104.922	102.073	99.335	101.224		
FEBRERO	102.602	105.401	104.368	101.842	103.472	104.821	102.073	100.245	101.324		
MARZO	102.602	105.500	104.368	101.842	103.271	105.530	102.073	100.293	101.224		
ABRIL	103.103	105.500	104.368	101.842	103.371	105.530	102.073	104.995	101.024		
MAYO	103.103	105.799	104.368	101.842	103.371	105.530	102.073	104.995	101.024		
JUNIO	103.204	106.198	104.768	101.842	103.371	105.530	102.073	105.043	100.923		
JULIO	103.204	106.098	104.768	101.842	103.472	105.530	102.073	105.043	100.923		
AGOSTO	103.404	106.696	104.768	101.842	103.774	106.745	101.772	106.145	106.630		
SEPTIEMBRE	103.705	106.098	105.167	102.545	103.774	106.745	101.772	106.615	107.532		
OCTUBRE	104.106	106.297	105.167	102.545	104.681	106.745	101.872	110.300	107.431		
NOVIEMBRE	104.106	106.497	105.367	102.545	103.774	106.846	101.572	110.405	107.632		
DICIEMBRE	104.207	106.497	105.467	102.545	103.976	106.846	101.572	110.405	107.632		
<b>PROM. 1999</b>	<b>104.114</b>	<b>...</b>	<b>...</b>	<b>...</b>	<b>...</b>	<b>...</b>	<b>...</b>	<b>...</b>	<b>...</b>		
ENERO	103.906	106.596	105.367	102.545	104.379	106.846	99.466	110.651	101.124		
FEBRERO	104.006	106.596	105.467	102.545	104.480	107.960	99.265	111.610	101.224		
MARZO	104.207	106.596	105.467	102.947	104.480	107.960	99.265	111.610	101.124		
ABRIL	104.106	106.397	105.467	102.947	104.379	107.960	99.265	111.662	101.224		
MAYO	104.207	106.397	105.267	102.947	104.782	107.960	99.265	112.046	101.224		
JUNIO	104.207	106.098	105.866	102.947	104.681	107.960	99.265	112.046	101.224		
JULIO	104.407	105.899	105.666	102.947	104.782	107.454	100.068	113.038	101.524		
AGOSTO	104.507	105.700	105.666	102.947	105.185	107.960	100.669	112.990	104.528		
SEPTIEMBRE	104.507	106.098	105.666	102.947	105.286	107.758	100.669	112.990	104.227		
OCTUBRE	104.139	...	...	...	...	...	...	...	...		
NOVIEMBRE	103.771	...	...	...	...	...	...	...	...		
DICIEMBRE	103.404	...	...	...	...	...	...	...	...		
<b>PONDERADOR</b>	<b>100.000</b>	<b>17.210</b>	<b>6.610</b>	<b>25.610</b>	<b>9.510</b>	<b>22.110</b>	<b>3.300</b>	<b>12.810</b>	<b>2.900</b>		

<sup>a</sup> Las series que se presentan en este cuadro han sido estimadas mediante el empalme de tres series originales: Una con base en 1960, para el periodo 1970-1973; otra con base en 1974, para el periodo 1974-1987; otra con base en en oct.-nov. de 1995, para el periodo diciembre de 1996 en adelante.

<sup>b</sup> Incluye Educación.

CUADRO 9

BARBADOS: ÍNDICES DE PRECIOS AL CONSUMIDOR <sup>a</sup>

BASE: 1995 = 100

AGRUPACIONES

AÑOS/MESES	ÍNDICE GENERAL	ALIMENTOS <sup>b</sup>	COMBUSTIBLE Y ELÉCTRICIDAD			MANTENIMIENTO DEL HOGAR			VESTUARIO	TRANSPORTE	ATENCIÓN MÉDICA		EDUCACIÓN
			VIVIENDA	DEL HOGAR	DEL HOGAR	DEL HOGAR	CUIDADO PERSONAL	RECREAC. Y VARIOS					
PROM. 1970	13.024	12.131	10.350	...	16.418	21.750	13.403	14.322	21.680	14.322	21.680		
PROM. 1971	14.355	13.850	10.708	...	17.521	23.353	13.479	14.900	21.858	14.900	21.858		
PROM. 1972	15.829	15.617	11.261	...	18.694	25.948	15.782	15.439	22.154	15.439	22.154		
PROM. 1973	19.964	19.963	14.809	...	24.557	30.298	18.198	16.979	27.722	16.979	27.722		
PROM. 1974	27.284	28.177	18.389	...	34.905	39.227	22.011	20.675	36.193	20.675	36.193		
PROM. 1975	30.612	31.950	18.747	...	37.733	46.859	26.428	23.447	39.392	23.447	39.392		
PROM. 1976	30.944	31.998	19.821	...	37.664	49.072	26.089	23.562	41.643	23.562	41.643		
PROM. 1977	33.559	34.768	22.328	...	38.699	51.896	25.560	27.220	47.389	27.220	47.389		
PROM. 1978	36.696	38.254	24.085	...	41.665	53.498	29.336	30.762	51.180	30.762	51.180		
PROM. 1979	41.544	42.505	27.698	...	56.427	59.680	33.489	34.843	54.260	34.843	54.260		
<b>PROM. 1980</b>	<b>49.189</b>	<b>49.776</b>	<b>33.209</b>	<b>77.379</b>	<b>71.068</b>	<b>80.642</b>	<b>38.888</b>	<b>39.646</b>	<b>60.440</b>	<b>39.646</b>	<b>60.440</b>		
ENERO	46.821	46.984	31.864	71.881	68.154	74.867	37.717	38.578	58.229	38.578	58.229		
FEBRERO	46.726	47.304	31.864	73.032	68.499	75.172	37.755	38.501	59.236	38.501	59.236		
MARZO	47.534	47.758	32.547	76.714	68.981	76.317	37.755	38.501	59.236	38.501	59.236		
ABRIL	47.962	48.480	32.580	75.027	68.981	76.775	38.699	39.040	59.236	39.040	59.236		
MAYO	48.152	48.725	32.580	76.254	69.188	76.012	38.699	39.463	59.354	39.463	59.354		
JUNIO	49.150	49.926	32.808	76.177	70.775	82.194	38.774	39.656	59.354	39.656	59.354		
JULIO	49.483	50.603	32.808	76.254	71.258	80.667	38.737	39.810	59.354	39.810	59.354		
AGOSTO	49.673	50.528	32.906	79.323	71.534	81.965	39.529	40.041	59.532	40.041	59.532		
SEPTIEMBRE	50.005	50.710	32.938	79.323	72.982	82.346	39.680	40.118	62.316	40.118	62.316		
OCTUBRE	50.576	51.457	32.938	79.323	73.465	86.162	39.756	40.426	62.316	40.426	62.316		
NOVIEMBRE	51.146	52.084	32.938	82.621	74.362	86.849	39.756	40.657	63.560	40.657	63.560		
DICIEMBRE	53.048	52.999	39.740	82.621	74.638	88.375	39.794	40.965	63.560	40.965	63.560		
<b>PROM. 1981</b>	<b>56.355</b>	<b>56.652</b>	<b>41.286</b>	<b>82.749</b>	<b>78.938</b>	<b>94.773</b>	<b>43.742</b>	<b>45.088</b>	<b>68.235</b>	<b>45.088</b>	<b>68.235</b>		
ENERO	53.761	54.277	39.740	82.698	74.707	89.825	39.794	40.965	63.560	40.965	63.560		
FEBRERO	54.331	54.604	39.773	86.073	75.259	90.131	40.360	42.928	65.870	42.928	65.870		
MARZO	54.569	54.829	39.773	85.997	77.259	90.665	40.360	42.543	66.226	42.543	66.226		
ABRIL	55.044	55.247	39.838	86.304	78.708	92.496	40.436	43.737	66.226	43.737	66.226		
MAYO	55.377	55.236	39.871	86.994	79.329	91.886	44.513	43.968	66.285	43.968	66.285		
JUNIO	56.232	56.816	39.903	87.071	79.605	93.031	44.513	44.122	66.285	44.122	66.285		
JULIO	56.375	56.501	39.903	87.301	79.880	96.847	45.684	44.391	68.240	44.391	68.240		
AGOSTO	56.470	57.152	39.936	87.405	79.742	96.923	45.721	45.816	68.951	45.816	68.951		
SEPTIEMBRE	57.278	58.275	39.968	77.021	79.880	98.449	47.118	46.278	71.320	46.278	71.320		
OCTUBRE	57.658	58.874	39.968	77.405	80.432	98.144	47.118	46.355	71.320	46.355	71.320		
NOVIEMBRE	59.607	59.226	48.398	78.095	80.984	99.289	47.458	46.547	72.090	46.547	72.090		
DICIEMBRE	59.560	58.782	48.366	80.857	81.122	99.594	47.496	47.664	72.445	47.664	72.445		

**AGRUPACIONES**

AÑOS/MESES	ÍNDICE GENERAL		ALIMENTOS <sup>b</sup>		VIVIENDA Y ELÉCTRICIDAD		COMBUSTIBLE DEL HOGAR		MANTENIMIENTO DEL HOGAR		VESTUARIO		TRANSPORTE		ATENCIÓN MÉDICA		EDUCACIÓN	
	62.198	61.329	50.120	84.904	84.910	98.767	52.457	51.835	71.996									
ENERO	59.655	58.933	48.366	82.621	81.398	98.449	47.194	47.625	71.438									
FEBRERO	59.702	59.172	48.366	79.553	81.605	97.533	47.571	47.818	71.379									
MARZO	59.275	58.265	48.463	78.555	81.467	99.060	47.571	48.318	71.320									
ABRIL	61.699	60.700	49.960	80.166	83.950	98.144	51.158	51.514	71.853									
MAYO	62.222	61.417	49.863	82.621	85.261	97.075	54.405	52.515	71.853									
JUNIO	62.459	61.703	49.993	84.769	84.985	96.694	54.443	52.939	71.853									
JULIO	63.362	62.945	50.026	84.846	85.882	102.494	54.443	52.977	72.149									
AGOSTO	63.505	63.470	49.993	84.769	86.641	98.297	54.292	52.862	72.149									
SEPTIEMBRE	63.315	62.993	49.960	84.769	85.744	99.899	54.480	53.131	72.149									
OCTUBRE	63.508	62.420	49.960	94.052	87.744	101.044	54.518	52.862	72.149									
NOVIEMBRE	64.028	62.372	53.248	90.983	87.123	98.449	54.745	54.710	72.268									
DICIEMBRE	63.648	61.560	53.248	91.137	87.123	98.068	54.669	54.748	73.393									
<b>PROM. 1983</b>	<b>65.430</b>	<b>64.028</b>	<b>54.767</b>	<b>91.399</b>	<b>88.003</b>	<b>100.936</b>	<b>55.500</b>	<b>55.755</b>	<b>76.562</b>									
ENERO	63.790	61.768	53.313	91.060	87.261	98.297	54.556	54.902	74.163									
FEBRERO	63.790	61.672	53.345	89.909	88.158	98.754	54.518	54.710	74.104									
MARZO	63.505	61.352	53.313	88.298	87.123	98.602	54.480	55.249	74.400									
ABRIL	64.503	62.432	54.745	88.452	88.710	101.578	54.480	54.787	80.324									
MAYO	64.979	62.863	55.103	90.446	87.744	102.647	55.802	55.210	74.400									
JUNIO	65.597	64.216	55.070	88.605	88.089	100.510	55.802	56.173	74.400									
JULIO	65.549	63.823	55.168	91.213	87.951	101.960	55.840	55.865	74.756									
AGOSTO	66.262	64.471	55.396	95.433	88.641	102.341	56.066	55.672	79.198									
SEPTIEMBRE	66.500	65.057	55.298	92.978	87.882	100.815	56.104	56.904	79.791									
OCTUBRE	66.690	65.395	55.493	91.674	88.227	102.418	56.104	56.789	79.672									
NOVIEMBRE	66.880	65.629	55.493	94.589	88.020	101.731	56.217	56.404	79.731									
DICIEMBRE	67.118	66.108	55.493	94.128	88.227	101.578	54.594	56.404	79.731									
<b>PROM. 1984</b>	<b>68.496</b>	<b>66.523</b>	<b>59.434</b>	<b>93.707</b>	<b>86.468</b>	<b>100.287</b>	<b>58.457</b>	<b>62.240</b>	<b>80.398</b>									
ENERO	66.832	65.570	55.493	95.739	87.123	100.815	56.142	57.174	78.547									
FEBRERO	67.118	65.334	55.526	95.816	86.848	101.655	55.991	62.102	79.731									
MARZO	66.642	64.534	55.428	93.131	87.399	101.044	56.028	62.294	80.324									
ABRIL	67.783	64.974	59.757	93.285	86.848	99.518	58.973	62.179	80.324									
MAYO	68.211	65.840	59.790	93.822	85.123	101.273	59.238	62.448	80.442									
JUNIO	68.401	66.443	59.725	93.898	84.571	99.365	59.200	62.602	80.442									
JULIO	69.114	67.723	59.757	92.441	84.916	100.357	59.275	62.910	80.442									
AGOSTO	68.876	67.418	59.757	91.060	85.123	99.136	59.351	62.949	80.561									
SEPTIEMBRE	69.114	67.102	59.887	95.049	87.468	99.899	59.313	63.064	81.686									
OCTUBRE	69.494	67.141	61.710	93.438	88.089	99.060	59.275	63.603	81.212									
NOVIEMBRE	69.827	67.667	63.110	90.906	87.468	100.052	59.426	62.564	81.331									
DICIEMBRE	70.540	68.594	63.272	95.893	86.986	101.273	59.275	62.987	80.265									

**AGRUPACIONES**

AÑOS/MESES	ÍNDICE GENERAL	ALIMENTOS <sup>b</sup>	VIVIENDA Y ELÉCTRICIDAD	COMBUSTIBLE	MANTENIMIENTO DEL HOGAR	VESTUARIO	TRANSPORTE	ATENCIÓN MÉDICA		EDUCACIÓN
								CUIDADO PERSONAL	RECREAC. Y VARIOS	
<b>PROM. 1985</b>	<b>71.178</b>	<b>69.679</b>	<b>64.664</b>	<b>92.716</b>	<b>84.991</b>	<b>99.384</b>	<b>60.225</b>	<b>64.033</b>	<b>64.033</b>	<b>81.662</b>
ENERO	70.730	69.131	63.207	95.202	86.020	100.433	59.238	62.910	62.910	81.331
FEBRERO	70.540	68.697	63.272	93.054	85.399	99.136	59.351	65.644	65.644	81.331
MARZO	70.397	68.447	63.272	92.594	85.123	99.518	59.351	65.875	65.875	81.509
ABRIL	70.778	68.647	65.128	92.594	84.847	98.068	59.313	65.297	65.297	81.627
MAYO	71.015	69.182	65.128	92.594	84.847	98.068	59.313	65.297	65.297	81.627
JUNIO	70.968	69.074	65.128	92.594	85.261	99.823	59.502	63.873	63.873	81.568
JULIO	71.491	69.929	65.128	95.893	84.847	101.655	59.540	62.872	62.872	80.975
AGOSTO	71.301	69.951	65.128	92.287	85.192	96.847	59.540	63.719	63.719	80.975
SEPTIEMBRE	71.443	70.140	65.160	91.520	84.502	100.128	59.502	63.642	63.642	82.397
OCTUBRE	71.586	70.424	65.160	91.520	84.364	100.510	59.502	63.526	63.526	82.397
NOVIEMBRE	71.681	70.322	65.095	91.443	84.571	99.289	64.108	62.833	62.833	82.219
DICIEMBRE	72.204	71.265	65.128	91.290	85.537	98.373	64.221	62.910	62.910	82.042
<b>PROM. 1986</b>	<b>72.124</b>	<b>71.482</b>	<b>64.862</b>	<b>87.147</b>	<b>82.651</b>	<b>98.767</b>	<b>63.180</b>	<b>63.440</b>	<b>63.440</b>	<b>88.691</b>
ENERO	72.109	71.231	65.160	90.830	85.330	96.847	64.259	62.525	62.525	81.923
FEBRERO	72.204	70.861	65.160	91.060	85.813	100.891	64.297	63.988	63.988	81.923
MARZO	72.156	70.339	65.160	91.137	85.675	102.494	64.297	63.141	63.141	90.275
ABRIL	72.204	70.764	65.128	87.838	85.744	102.647	63.730	63.334	63.334	89.742
MAYO	71.966	70.312	65.128	87.224	85.675	102.189	63.806	63.295	63.295	89.802
JUNIO	72.109	71.235	65.095	86.610	80.708	102.799	63.806	63.603	63.603	89.861
JULIO	72.594	72.229	65.128	93.745	82.226	103.028	61.918	63.757	63.757	89.861
AGOSTO	72.204	71.756	65.128	85.536	80.432	103.562	62.031	63.026	63.026	89.861
SEPTIEMBRE	72.014	71.836	65.030	85.076	79.260	98.526	62.031	63.796	63.796	89.861
OCTUBRE	72.346	72.334	65.095	84.923	79.398	98.831	62.673	63.873	63.873	89.861
NOVIEMBRE	71.728	72.251	63.598	84.846	80.846	86.773	62.673	63.449	63.449	90.690
DICIEMBRE	71.871	72.580	63.533	84.693	80.708	87.383	62.636	63.488	63.488	90.631
<b>PROM. 1987</b>	<b>74.513</b>	<b>75.056</b>	<b>67.913</b>	<b>87.627</b>	<b>82.295</b>	<b>92.261</b>	<b>64.240</b>	<b>65.169</b>	<b>65.169</b>	<b>87.945</b>
ENERO	72.109	72.451	63.533	84.769	81.191	93.946	62.636	63.603	63.603	90.631
FEBRERO	71.966	72.379	63.565	86.304	80.432	93.336	62.636	63.257	63.257	89.624
MARZO	72.014	72.382	63.598	86.534	81.260	92.878	62.598	62.949	62.949	89.624
ABRIL	73.392	72.781	69.326	86.764	80.984	92.268	64.410	63.372	63.372	89.150
MAYO	74.485	74.613	69.391	87.071	81.467	92.725	64.750	64.373	64.373	88.617
JUNIO	75.388	75.865	69.391	87.378	82.640	93.870	64.750	64.912	64.912	90.927
JULIO	75.246	76.018	69.391	87.761	82.295	94.099	64.712	64.604	64.604	85.833
AGOSTO	75.579	76.465	69.359	88.145	82.433	90.436	64.788	66.760	66.760	85.833
SEPTIEMBRE	75.864	76.865	69.359	88.528	80.984	91.504	64.750	67.569	67.569	86.899
OCTUBRE	75.626	76.314	69.359	88.989	83.330	90.054	64.976	67.030	67.030	86.484
NOVIEMBRE	76.101	77.037	69.359	89.449	84.088	91.428	64.939	67.030	67.030	86.070
DICIEMBRE	76.387	77.479	69.359	89.832	84.709	92.573	64.939	66.568	66.568	85.655

**AGRUPACIONES**

AÑOS/MESES	ÍNDICE GENERAL	ALIMENTOS <sup>b</sup>	VIVIENDA Y ELÉCTRICIDAD	MANTENIMIENTO DEL HOGAR	VESTUARIO	TRANSPORTE	ATENCIÓN MÉDICA		EDUCACIÓN
							CUIDADO PERSONAL	RECREAC. Y VARIOS	
<b>PROM. 1988</b>	<b>78.134</b>	<b>79.804</b>	<b>69.641</b>	<b>85.958</b>	<b>95.568</b>	<b>68.163</b>	<b>70.113</b>	<b>70.113</b>	<b>87.170</b>
ENERO	76.387	77.360	69.424	90.293	94.175	65.014	66.914	66.914	86.307
FEBRERO	76.672	77.283	69.521	90.676	93.565	64.939	69.802	69.802	86.307
MARZO	76.006	76.599	69.521	84.539	94.099	64.825	69.224	69.224	86.129
ABRIL	76.624	77.551	69.554	84.232	92.496	66.071	70.187	70.187	86.899
MAYO	77.480	78.667	69.684	84.156	93.718	69.582	69.571	69.571	87.551
JUNIO	78.145	79.729	69.652	84.156	95.168	69.620	70.110	70.110	87.491
JULIO	78.478	80.289	69.684	83.925	96.618	69.582	70.841	70.841	87.432
AGOSTO	78.811	80.764	69.717	83.619	96.397	69.545	70.957	70.957	87.728
SEPTIEMBRE	79.571	81.815	69.717	86.380	97.304	69.582	71.457	71.457	87.788
OCTUBRE	79.809	82.422	69.717	86.457	96.694	69.847	71.303	71.303	87.373
NOVIEMBRE	79.857	82.663	69.652	86.610	98.373	69.658	70.225	70.225	87.610
DICIEMBRE	79.762	82.329	69.782	86.457	99.212	69.582	70.764	70.764	87.432
<b>PROM. 1989</b>	<b>82.966</b>	<b>86.187</b>	<b>73.226</b>	<b>89.263</b>	<b>98.068</b>	<b>70.262</b>	<b>74.380</b>	<b>74.380</b>	<b>89.328</b>
ENERO	80.379	83.344	69.814	86.457	98.983	69.545	71.111	71.111	87.965
FEBRERO	80.855	83.675	69.814	88.298	100.739	69.582	73.344	73.344	88.676
MARZO	81.425	83.555	73.037	88.835	99.518	69.582	73.536	73.536	88.439
ABRIL	81.283	83.097	73.948	88.758	97.762	70.224	73.267	73.267	88.617
MAYO	81.948	84.193	73.948	88.989	98.526	70.224	73.883	73.883	88.617
JUNIO	82.566	85.339	73.980	88.682	97.762	70.375	74.229	74.229	88.617
JULIO	83.517	87.268	73.948	89.602	96.618	70.451	74.422	74.422	88.854
AGOSTO	84.087	88.163	73.980	90.063	97.762	70.640	74.999	74.999	89.742
SEPTIEMBRE	84.705	89.245	74.046	86.641	96.847	70.489	75.153	75.153	90.512
OCTUBRE	85.133	89.936	74.078	87.192	96.847	70.640	75.962	75.962	90.631
NOVIEMBRE	84.753	89.164	74.046	87.055	97.228	70.715	76.039	76.039	90.631
DICIEMBRE	84.990	89.403	74.046	87.468	98.068	70.677	76.616	76.616	90.631
<b>PROM. 1990</b>	<b>85.521</b>	<b>89.319</b>	<b>74.406</b>	<b>93.016</b>	<b>97.858</b>	<b>73.767</b>	<b>78.670</b>	<b>78.670</b>	<b>91.899</b>
ENERO	85.085	89.590	74.013	90.753	98.144	70.677	76.616	76.616	91.045
FEBRERO	84.800	88.594	74.143	91.137	99.212	70.979	77.617	77.617	91.579
MARZO	83.945	87.281	74.208	90.600	96.999	70.979	77.309	77.309	91.579
ABRIL	84.372	87.508	74.143	92.978	98.754	71.017	78.195	78.195	91.579
MAYO	84.658	87.634	74.208	92.824	99.976	72.867	78.234	78.234	91.579
JUNIO	84.705	87.944	74.176	91.827	98.831	72.867	78.195	78.195	91.638
JULIO	84.990	88.527	74.143	90.753	99.289	72.867	78.465	78.465	92.112
AGOSTO	85.656	89.815	74.176	89.832	99.518	72.867	79.581	79.581	92.763
SEPTIEMBRE	85.756	90.175	74.208	89.832	95.397	72.829	79.928	79.928	91.342
OCTUBRE	86.559	91.047	74.176	95.279	96.847	74.491	80.159	80.159	91.934
NOVIEMBRE	87.842	92.441	74.208	99.498	95.015	81.551	79.581	79.581	92.349
DICIEMBRE	87.890	91.245	77.072	100.879	96.312	81.551	79.928	79.928	92.112



**AGRUPACIONES**

AÑOS/MESES	ÍNDICE GENERAL		ALIMENTOS <sup>b</sup>		VIVIENDA Y ELÉCTRICIDAD		COMBUSTIBLE DEL HOGAR		MANTENIMIENTO DEL HOGAR		VESTUARIO		TRANSPORTE		ATENCIÓN MÉDICA CUIDADO PERSONAL		EDUCACIÓN RECREAC. Y VARIOS	
	90.873	94.127	82.589	93.278	91.895	100.478	86.654	81.432	92.897									
<b>PROM. 1991</b>	<b>90.873</b>	<b>94.127</b>	<b>82.589</b>	<b>93.278</b>	<b>91.895</b>	<b>100.478</b>	<b>86.654</b>	<b>81.432</b>	<b>92.897</b>									
ENERO	88.270	91.692	77.138	101.186	89.469	98.983	81.626	80.005	91.934									
FEBRERO	88.270	91.561	77.170	101.033	89.883	99.365	82.268	80.082	92.349									
MARZO	88.318	91.726	77.007	100.879	89.538	99.747	82.268	80.005	92.645									
ABRIL	88.936	92.330	78.602	95.586	90.573	99.670	84.307	80.390	92.467									
MAYO	89.316	92.686	78.635	91.750	91.055	103.257	86.195	81.237	93.000									
JUNIO	90.504	95.154	78.537	90.369	91.538	101.502	86.195	81.506	93.000									
JULIO	90.552	95.300	78.439	89.756	91.676	100.281	86.195	81.853	92.941									
AGOSTO	90.552	94.951	78.667	88.605	92.780	101.655	86.232	82.430	93.356									
SEPTIEMBRE	90.837	95.309	78.732	88.528	93.194	101.883	87.743	82.584	93.237									
OCTUBRE	95.162	97.001	95.071	90.369	94.091	100.281	92.198	82.238	93.178									
NOVIEMBRE	94.735	95.636	96.546	90.676	94.780	98.907	92.311	82.199	93.296									
NOVIEMBRE	95.020	96.082	96.536	90.600	94.229	100.205	92.311	82.661	93.296									
<b>PROM. 1992</b>	<b>96.410</b>	<b>95.478</b>	<b>96.585</b>	<b>95.803</b>	<b>101.587</b>	<b>103.671</b>	<b>98.342</b>	<b>89.813</b>	<b>93.622</b>									
ENERO	95.162	96.165	96.568	90.753	94.918	101.120	92.386	82.777	93.356									
FEBRERO	93.832	93.298	96.568	90.983	96.160	103.181	92.349	82.815	93.178									
MARZO	93.546	91.758	96.536	91.213	103.127	103.639	92.311	83.123	93.178									
ABRIL	93.927	92.597	96.634	90.216	103.058	103.944	92.651	82.045	93.830									
MAYO	95.115	93.283	96.666	90.216	104.093	103.410	100.579	86.319	93.770									
JUNIO	95.733	94.451	96.568	95.049	102.230	103.334	100.617	86.357	93.415									
JULIO	97.444	96.153	96.568	96.967	103.196	102.647	101.561	94.943	93.889									
AGOSTO	98.062	97.393	96.536	98.885	102.299	102.570	101.561	94.481	93.830									
SEPTIEMBRE	98.680	98.212	96.568	99.652	102.161	105.165	101.750	95.867	93.770									
OCTUBRE	97.872	96.369	96.568	101.953	102.299	105.928	101.636	95.982	93.830									
NOVIEMBRE	99.393	99.173	96.601	101.723	102.989	105.165	101.372	96.829	94.067									
NOVIEMBRE	98.157	96.830	96.536	102.030	102.506	103.944	101.334	96.290	93.356									
<b>PROM. 1993</b>	<b>97.484</b>	<b>95.276</b>	<b>96.623</b>	<b>98.782</b>	<b>102.449</b>	<b>105.051</b>	<b>101.366</b>	<b>99.672</b>	<b>96.683</b>									
ENERO	97.777	96.230	96.568	100.342	101.748	105.928	103.600	96.136	92.823									
FEBRERO	97.444	95.389	96.536	98.808	102.437	106.005	103.713	96.560	94.718									
MARZO	97.301	94.917	96.568	99.038	102.575	106.768	103.751	97.214	94.955									
ABRIL	96.969	94.234	96.536	98.655	102.989	106.386	103.637	97.522	94.955									
MAYO	96.636	94.117	96.471	99.422	101.403	103.410	103.637	96.252	94.955									
JUNIO	97.587	95.331	96.568	99.882	103.541	105.852	103.600	97.638	94.955									
JULIO	98.110	96.321	96.666	100.419	102.575	104.707	103.751	97.676	95.251									
AGOSTO	98.395	96.572	96.764	100.266	102.437	104.860	104.166	97.946	99.398									
SEPTIEMBRE	98.014	95.957	96.731	98.731	103.541	104.936	103.373	97.830	99.457									
OCTUBRE	97.444	95.024	96.731	97.274	103.403	103.791	103.373	97.907	99.457									
NOVIEMBRE	96.921	94.377	96.666	96.276	101.403	103.562	103.335	97.984	99.575									
NOVIEMBRE	97.206	94.881	96.666	96.276	101.472	103.639	103.222	98.100	99.694									

**AGRUPACIONES**

AÑOS/MESES	ÍNDICE GENERAL		ALIMENTOS <sup>b</sup>		VIVIENDA Y ELÉCTRICIDAD		MANTENIMIENTO DEL HOGAR		VESTUARIO		TRANSPORTE		ATENCIÓN MÉDICA PERSONAL		EDUCACIÓN RECREAC. Y VARIOS	
	98.151	97.157	96.168	97.095	101.769	102.485	101.906	98.377	99.289							
<b>PROM. 1994</b>	<b>98.151</b>	<b>97.157</b>	<b>96.168</b>	<b>97.095</b>	<b>101.769</b>	<b>102.485</b>	<b>101.906</b>	<b>98.377</b>	<b>99.289</b>							
ENERO	96.969	94.451	96.471	96.890	101.265	103.105	103.184	98.523	99.635							
FEBRERO	96.826	94.051	96.471	96.583	101.679	102.570	103.260	99.293	99.635							
MARZO	96.066	92.586	96.601	96.583	101.748	102.647	102.807	99.024	99.635							
ABRIL	96.684	93.906	96.471	96.200	101.886	102.418	102.845	98.831	99.575							
MAYO	97.064	94.836	96.471	96.123	102.023	102.494	100.730	98.985	99.635							
JUNIO	98.229	97.133	96.181	96.123	102.432	102.904	101.032	99.381	99.734							
JULIO	99.102	99.012	96.181	97.565	101.819	102.699	101.536	97.105	99.734							
AGOSTO	99.296	99.623	96.278	96.604	101.513	103.929	101.838	97.699	98.738							
SEPTIEMBRE	99.490	100.304	95.892	97.565	102.125	102.494	101.133	97.402	98.539							
OCTUBRE	99.393	99.759	95.892	98.430	101.819	103.724	101.536	98.095	98.539							
NOVIEMBRE	99.490	100.452	95.603	98.045	101.513	100.547	101.032	97.798	99.037							
DICIEMBRE	99.199	99.775	95.506	98.430	101.411	99.522	101.939	98.391	99.037							
<b>PROM. 1995</b>	<b>100.000</b>	<b>100.000</b>	<b>100.000</b>	<b>100.000</b>	<b>100.000</b>	<b>100.000</b>	<b>100.000</b>	<b>100.000</b>	<b>100.000</b>							
ENERO	98.423	97.667	95.603	99.391	100.901	100.137	102.946	98.589	99.834							
FEBRERO	99.005	97.367	99.654	99.968	100.595	100.854	102.543	98.787	99.834							
MARZO	98.423	96.635	99.654	100.929	101.615	99.214	100.227	98.194	98.738							
ABRIL	97.840	96.035	99.751	100.064	100.901	97.779	99.723	97.798	98.638							
MAYO	98.326	97.027	100.040	100.064	100.391	100.137	97.708	97.600	99.435							
JUNIO	99.296	98.585	100.040	98.911	98.963	100.649	100.730	98.787	99.435							
JULIO	100.461	100.948	100.040	100.737	99.371	99.624	100.630	99.480	100.731							
AGOSTO	101.140	102.726	100.908	100.737	99.167	100.034	96.701	101.361	99.834							
SEPTIEMBRE	101.432	103.542	101.005	100.929	98.759	98.804	97.003	101.361	100.631							
OCTUBRE	101.723	103.213	101.101	99.872	99.371	98.292	100.529	102.351	100.631							
NOVIEMBRE	101.917	103.158	101.101	99.199	99.779	100.854	100.630	102.846	101.129							
DICIEMBRE	102.014	103.096	101.101	99.199	100.187	103.621	100.630	102.846	101.129							
<b>PROM. 1996</b>	<b>102.386</b>	<b>103.747</b>	<b>101.921</b>	<b>99.632</b>	<b>100.714</b>	<b>99.257</b>	<b>101.192</b>	<b>103.524</b>	<b>102.283</b>							
ENERO	101.238	101.916	101.198	96.508	100.187	102.084	100.831	102.351	101.129							
FEBRERO	101.432	102.561	100.715	96.315	99.473	102.084	100.730	102.054	101.528							
MARZO	101.335	102.596	100.619	96.892	99.983	100.137	100.932	101.658	101.428							
ABRIL	101.626	102.936	100.619	100.545	100.085	99.214	100.529	101.955	101.428							
MAYO	102.499	103.873	102.163	100.545	100.493	98.907	101.435	101.460	101.627							
JUNIO	102.014	102.744	102.259	100.737	100.799	98.702	102.040	101.955	101.627							
JULIO	102.305	103.348	102.259	100.641	100.901	99.112	101.435	101.856	101.926							
AGOSTO	102.499	103.502	102.452	100.352	101.003	99.317	101.032	103.539	104.019							
SEPTIEMBRE	102.694	103.769	102.452	99.295	101.309	101.264	101.234	103.242	103.819							
OCTUBRE	103.373	105.573	102.452	99.583	100.799	98.804	100.831	103.143	102.923							
NOVIEMBRE	103.761	106.305	102.934	99.487	102.023	96.754	100.932	103.836	103.022							
DICIEMBRE	103.858	105.839	102.934	104.678	101.513	94.704	102.342	103.242	102.923							

**AGRUPACIONES**

AÑOS/MESES	ÍNDICE GENERAL		ALIMENTOS <sup>b</sup>		VIVIENDA Y ELÉCTRICIDAD		COMBUSTIBLE		MANTENIMIENTO DEL HOGAR		VESTUARIO		TRANSPORTE		ATENCIÓN MÉDICA		CUIDADO PERSONAL		RECREAC. Y VARIOS		EDUCACIÓN	
<b>PROM. 1997</b>	<b>110.281</b>	<b>116.986</b>	<b>103.256</b>	<b>108.491</b>	<b>105.645</b>	<b>93.688</b>	<b>102.426</b>	<b>107.457</b>	<b>113.990</b>													
ENERO	111.041	117.001	103.320	110.349	109.369	97.677	102.543	109.082	115.178													
FEBRERO	110.459	117.012	101.680	107.369	108.859	98.292	101.939	109.082	114.381													
MARZO	109.876	115.955	101.873	109.100	107.431	95.934	101.536	108.686	114.879													
ABRIL	109.973	116.743	101.970	109.100	106.615	94.602	101.032	108.191	114.480													
MAYO	110.944	117.987	103.127	109.004	106.819	94.192	102.644	107.498	115.377													
JUNIO	111.429	119.402	103.127	106.985	106.308	93.782	103.047	106.706	115.377													
JULIO	112.109	121.916	103.127	104.774	104.166	90.912	102.946	106.310	113.484													
AGOSTO	112.109	121.973	104.188	104.197	103.044	92.040	102.241	106.706	111.890													
SEPTIEMBRE	112.109	121.728	104.188	104.678	104.472	91.425	102.141	106.607	111.890													
OCTUBRE	107.547	111.433	103.995	110.253	103.554	92.347	102.040	106.310	112.986													
NOVIEMBRE	108.226	111.951	104.285	112.752	103.962	91.835	103.551	107.003	114.580													
DICIEMBRE	107.547	110.734	104.188	113.329	103.146	91.220	103.450	107.300	113.384													
<b>PROM. 1998</b>	<b>108.914</b>	<b>112.713</b>	<b>106.729</b>	<b>105.567</b>	<b>104.072</b>	<b>92.655</b>	<b>103.383</b>	<b>107.820</b>	<b>119.130</b>													
ENERO	107.741	110.598	104.381	113.041	104.676	92.962	102.846	106.805	116.174													
FEBRERO	107.741	110.199	105.153	111.118	104.676	93.065	103.249	107.894	118.266													
MARZO	108.032	111.062	105.153	110.061	105.696	94.499	101.435	107.300	118.167													
ABRIL	108.711	113.433	105.057	106.408	105.084	91.015	101.234	107.102	118.167													
MAYO	109.488	114.704	105.925	104.870	103.962	89.990	103.853	107.696	118.565													
JUNIO	109.294	114.097	105.828	104.390	103.860	92.655	103.954	107.201	118.864													
JULIO	108.711	112.561	105.828	103.525	103.452	93.270	104.961	107.399	118.765													
AGOSTO	108.809	112.143	108.337	102.371	102.840	92.245	104.256	108.488	120.458													
SEPTIEMBRE	109.391	113.262	108.337	102.275	103.962	92.245	103.954	108.290	120.458													
OCTUBRE	109.488	113.970	108.337	102.563	103.758	93.475	101.738	108.884	120.558													
NOVIEMBRE	109.779	113.826	109.205	103.044	103.350	93.065	104.457	108.191	120.558													
DICIEMBRE	109.779	112.701	109.205	103.140	103.554	93.372	104.659	108.587	120.558													
<b>PROM. 1999</b>	<b>110.580</b>	<b>115.347</b>	<b>109.422</b>	<b>102.643</b>	<b>103.061</b>	<b>95.900</b>	<b>102.678</b>	<b>108.744</b>	<b>121.803</b>													
ENERO	109.682	113.308	109.108	103.813	105.492	95.524	102.141	108.191	121.255													
FEBRERO	108.711	111.731	108.530	100.929	105.288	96.959	101.738	108.884	121.455													
MARZO	108.032	110.175	108.626	100.833	104.778	96.139	102.946	108.686	120.757													
ABRIL	107.741	109.957	108.723	100.737	103.350	97.062	101.234	108.686	120.757													
MAYO	108.420	111.112	109.591	100.449	101.207	97.164	103.148	109.577	120.757													
JUNIO	109.682	113.698	109.591	100.256	104.370	95.217	102.443	109.280	120.757													
JULIO	110.944	116.161	109.591	101.506	103.758	95.832	102.342	109.379	120.757													
AGOSTO	111.818	117.698	110.459	102.467	104.064	95.217	102.241	109.082	121.156													
SEPTIEMBRE	112.982	120.153	110.459	102.563	102.432	96.344	103.148	108.191	121.255													
OCTUBRE	113.371	121.054	110.459	105.062	100.799	95.012	103.047	108.290	121.056													
NOVIEMBRE	112.982	120.066	109.012	106.216	100.901	95.934	103.551	108.191	124.643													
DICIEMBRE	112.594	119.054	108.916	106.889	100.289	94.397	104.155	108.488	127.034													
<b>PONDERADOR</b>	<b>100.000</b>	<b>45.800</b>	<b>16.800</b>	<b>5.200</b>	<b>8.100</b>	<b>5.000</b>	<b>10.500</b>	<b>3.800</b>	<b>4.800</b>													

<sup>a</sup> Las series que se presentan en este cuadro han sido estimadas mediante el empalme de tres series originales: Una con base en 1965, para el periodo 1970-1979; otra con base en marzo de 1980, para el periodo 1980-1994; y la otra con base en mayo de 1994, para el periodo enero de 1995 en adelante.

<sup>b</sup> Incluye bebidas alcohólicas y tabaco.

**CUADRO 10**  
**BOLIVIA: ÍNDICE DE PRECIOS AL CONSUMIDOR \***

BASE: 1995 = 100

**AGRUPACIONES**

AÑOS/MESES	ÍNDICE GENERAL	ALIMENTOS Y BEBIDAS	VESTIDO Y CALZADO	VIVIENDA	EQUIPAMIENTO Y FUNC. DEL HOGAR	SALUD	TRANSPORTE Y COMUNICACIÓN	EDUCACIÓN ESPARC. Y CULT.	BIENES Y SERVICIOS
PROM. 1970	<sup>b</sup> 8.284	7.379	11.003	...	...	...	...	...	...
PROM. 1971	8.591	7.673	11.517	...	...	...	...	...	...
PROM. 1972	9.150	8.172	12.554	...	...	...	...	...	...
PROM. 1973	12.031	11.010	17.391	...	...	...	...	...	...
PROM. 1974	19.590	20.014	25.401	...	...	...	...	...	...
PROM. 1975	21.154	21.078	29.411	...	...	...	...	...	...
PROM. 1976	22.105	21.583	32.645	...	...	...	...	...	...
PROM. 1977	23.895	23.351	33.985	...	...	...	...	...	...
PROM. 1978	26.371	25.691	36.998	...	...	...	...	...	...
PROM. 1979	31.574	30.481	42.882	...	...	...	...	...	...
<b>PROM. 1980</b>	<b>46.487</b>	<b>44.987</b>	<b>61.184</b>	...	...	...	...	...	...
ENERO	42.128	39.939	58.389	...	...	...	...	...	...
FEBRERO	42.287	40.138	58.842	...	...	...	...	...	...
MARZO	42.993	40.554	59.275	...	...	...	...	...	...
ABRIL	43.365	41.009	59.557	...	...	...	...	...	...
MAYO	44.676	42.761	60.051	...	...	...	...	...	...
JUNIO	47.145	46.098	61.512	...	...	...	...	...	...
JULIO	47.837	46.852	62.117	...	...	...	...	...	...
AGOSTO	49.434	49.158	62.449	...	...	...	...	...	...
SEPTIEMBRE	48.276	47.102	62.610	...	...	...	...	...	...
OCTUBRE	48.922	47.678	62.792	...	...	...	...	...	...
NOVIEMBRE	49.481	48.499	62.953	...	...	...	...	...	...
DICIEMBRE	51.304	50.051	63.658	...	...	...	...	...	...
<b>PROM. 1981</b>	<b>61.517</b>	<b>60.842</b>	<b>75.871</b>	...	...	...	...	...	...
ENERO	58.790	57.269	70.520	...	...	...	...	...	...
FEBRERO	58.790	57.513	75.598	...	...	...	...	...	...
MARZO	58.623	57.136	75.930	...	...	...	...	...	...
ABRIL	58.683	57.363	75.447	...	...	...	...	...	...
MAYO	59.981	58.589	75.658	...	...	...	...	...	...
JUNIO	60.061	58.683	75.820	...	...	...	...	...	...
JULIO	60.926	60.002	75.799	...	...	...	...	...	...
AGOSTO	64.579	65.524	75.880	...	...	...	...	...	...
SEPTIEMBRE	64.259	64.953	76.092	...	...	...	...	...	...
OCTUBRE	64.705	65.192	77.432	...	...	...	...	...	...
NOVIEMBRE	64.619	64.465	77.774	...	...	...	...	...	...
DICIEMBRE	64.193	63.412	78.500	...	...	...	...	...	...

**AGRUPACIONES**

BIENES Y SERVICIOS	EDUCACIÓN ESPARC. Y CULT.	TRANSPORTE Y COMUNICACIÓN	SALUD	EQUIPAMIENTO Y FUNC. DEL HOGAR	VESTIDO Y CALZADO	VIVIENDA	ALIMENTOS Y BEBIDAS	ÍNDICE GENERAL	AGRUPACIONES
<b>PROM. 1982</b>	<b>...</b>	<b>...</b>	<b>...</b>	<b>...</b>	<b>173.757</b>	<b>...</b>	<b>136.235</b>	<b>137.310</b>	<b>...</b>
ENERO	...	...	...	...	81.422	...	64.986	65.823	...
FEBRERO	...	...	...	...	96.303	...	73.696	76.397	...
MARZO	...	...	...	...	112.958	...	77.039	82.625	...
ABRIL	...	...	...	...	119.266	...	88.332	93.045	...
MAYO	...	...	...	...	125.644	...	91.564	96.785	...
JUNIO	...	...	...	...	132.687	...	95.833	101.343	...
JULIO	...	...	...	...	153.503	...	122.089	123.216	...
AGOSTO	...	...	...	...	181.060	...	146.682	145.248	...
SEPTIEMBRE	...	...	...	...	231.600	...	168.936	173.528	...
OCTUBRE	...	...	...	...	256.346	...	200.819	198.920	...
NOVIEMBRE	...	...	...	...	287.963	...	242.831	236.230	...
DICIEMBRE	...	...	...	...	306.331	...	262.014	254.562	...
<b>PROM. 1983</b>	<b>...</b>	<b>...</b>	<b>...</b>	<b>...</b>	<b>607.975</b>	<b>...</b>	<b>550.009</b>	<b>515.718</b>	<b>...</b>
ENERO	...	...	...	...	343.490	...	256.009	256.080	...
FEBRERO	...	...	...	...	361.929	...	281.229	282.337	...
MARZO	...	...	...	...	385.929	...	318.241	315.694	...
ABRIL	...	...	...	...	453.134	...	342.551	342.112	...
MAYO	...	...	...	...	479.562	...	384.458	373.766	...
JUNIO	...	...	...	...	488.842	...	399.759	385.730	...
JULIO	...	...	...	...	506.575	...	452.599	424.557	...
AGOSTO	...	...	...	...	592.601	...	582.372	534.670	...
SEPTIEMBRE	...	...	...	...	696.975	...	683.305	622.412	...
OCTUBRE	...	...	...	...	762.608	...	773.511	694.218	...
NOVIEMBRE	...	...	...	...	935.114	...	963.592	866.255	...
DICIEMBRE	...	...	...	...	1288.942	...	1162.476	1090.781	...
<b>PROM. 1984</b>	<b>...</b>	<b>...</b>	<b>...</b>	<b>...</b>	<b>8362.953</b>	<b>...</b>	<b>7786.037</b>	<b>7123.852</b>	<b>...</b>
ENERO	...	...	...	...	1418.999	...	1279.693	1195.085	...
FEBRERO	...	...	...	...	1769.502	...	1580.908	1470.036	...
MARZO	...	...	...	...	1980.859	...	1970.039	1780.786	...
ABRIL	...	...	...	...	2626.761	...	3349.379	2902.163	...
MAYO	...	...	...	...	4447.790	...	4824.535	4266.736	...
JUNIO	...	...	...	...	4812.489	...	4985.105	4440.344	...
JULIO	...	...	...	...	4974.164	...	5250.861	4670.200	...
AGOSTO	...	...	...	...	6166.278	...	5918.111	5370.539	...
SEPTIEMBRE	...	...	...	...	9733.846	...	7822.836	7375.212	...
OCTUBRE	...	...	...	...	13388.297	...	12986.573	11736.059	...
NOVIEMBRE	...	...	...	...	16987.613	...	16856.234	15439.419	...
DICIEMBRE	...	...	...	...	32048.836	...	26608.170	24839.639	...

**AGRUPACIONES**

ÍNDICE GENERAL	ALIMENTOS Y BEBIDAS	VESTIDO Y CALZADO	VIVIENDA	EQUIPAMIENTO Y FUNC. DEL HOGAR	SALUD	TRANSPORTE Y COMUNICACIÓN	EDUCACIÓN ESPARC. Y CULT.	BIENES Y SERVICIOS
<b>PROM. 1985</b>	<b>8.441</b>	<b>8.857</b>	<b>9.953</b>	...	...	...	...	...
ENERO	0.419	0.423	0.619	...	...	...	...	...
FEBRERO	1.185	1.182	1.749	...	...	...	...	...
MARZO	1.481	1.454	2.204	...	...	...	...	...
ABRIL	1.656	1.650	2.309	...	...	...	...	...
MAYO	2.246	2.213	3.202	...	...	...	...	...
JUNIO	4.008	4.265	4.959	...	...	...	...	...
JULIO	6.666	6.838	9.464	...	...	...	...	...
AGOSTO	11.096	11.785	14.199	...	...	...	...	...
SEPTIEMBRE	17.363	18.508	20.081	...	...	...	...	...
OCTUBRE	17.043	17.844	19.581	...	...	...	...	...
NOVIEMBRE	17.588	18.480	19.472	...	...	...	...	...
DICIEMBRE	20.544	21.642	21.596	...	...	...	...	...
<b>PROM. 1986</b>	<b>31.768</b>	<b>33.362</b>	<b>32.892</b>	...	...	...	...	...
ENERO	27.316	29.117	26.833	...	...	...	...	...
FEBRERO	29.488	31.073	29.786	...	...	...	...	...
MARZO	29.507	30.689	30.076	...	...	...	...	...
ABRIL	30.567	32.305	30.460	...	...	...	...	...
MAYO	30.863	32.644	31.154	...	...	...	...	...
JUNIO	32.178	34.206	32.851	...	...	...	...	...
JULIO	32.746	34.587	34.455	...	...	...	...	...
AGOSTO	32.960	34.702	34.686	...	...	...	...	...
SEPTIEMBRE	33.711	35.537	35.154	...	...	...	...	...
OCTUBRE	33.910	35.315	35.909	...	...	...	...	...
NOVIEMBRE	33.874	34.994	36.518	...	...	...	...	...
DICIEMBRE	34.095	35.175	36.821	...	...	...	...	...
<b>PROM. 1987</b>	<b>36.400</b>	<b>36.782</b>	<b>40.936</b>	...	...	...	...	...
ENERO	34.930	36.271	37.812	...	...	...	...	...
FEBRERO	35.360	36.530	38.673	...	...	...	...	...
MARZO	35.606	36.463	38.626	...	...	...	...	...
ABRIL	36.173	36.580	40.332	...	...	...	...	...
MAYO	36.295	36.536	41.156	...	...	...	...	...
JUNIO	36.217	36.125	41.871	...	...	...	...	...
JULIO	36.197	36.056	41.906	...	...	...	...	...
AGOSTO	36.557	36.581	41.886	...	...	...	...	...
SEPTIEMBRE	36.768	36.880	41.896	...	...	...	...	...
OCTUBRE	37.536	37.927	41.869	...	...	...	...	...
NOVIEMBRE	37.429	37.603	42.323	...	...	...	...	...
DICIEMBRE	37.730	37.828	42.886	...	...	...	...	...

**AGRUPACIONES**

AÑOS/MESES	ÍNDICE GENERAL	ALIMENTOS Y BEBIDAS	VESTIDO Y CALZADO	VIVIENDA	EQUIPAMIENTO Y FUNC. DEL HOGAR	SALUD	TRANSPORTE Y COMUNICACIÓN	EDUCACIÓN ESPARC. Y CULT.	BIENES Y SERVICIOS
<b>PROM. 1988</b>	<b>42.226</b>	<b>40.991</b>	<b>46.961</b>	<b>42.076</b>	<b>44.976</b>	<b>48.773</b>	<b>39.804</b>	<b>37.841</b>	<b>49.703</b>
ENERO	37.558	37.483	42.946	32.159	42.010	42.070	27.587	30.528	45.422
FEBRERO	38.292	37.892	44.051	32.180	42.184	44.568	30.398	32.849	45.911
MARZO	38.615	37.564	44.914	33.380	42.295	45.848	33.757	35.504	46.010
ABRIL	40.440	38.516	46.122	43.958	43.009	47.065	38.685	36.815	49.709
MAYO	41.017	38.797	46.949	44.007	43.141	49.184	43.326	37.683	50.262
JUNIO	41.861	40.024	47.095	44.492	43.495	50.670	43.349	38.170	49.008
JULIO	43.528	42.102	47.944	46.338	44.875	51.265	43.388	38.541	50.333
AGOSTO	44.572	43.369	48.354	46.761	45.333	50.926	43.566	39.531	51.701
SEPTIEMBRE	44.407	43.094	48.229	45.367	45.985	50.843	43.434	40.619	51.935
OCTUBRE	45.333	44.294	48.405	45.491	48.427	50.804	43.380	40.833	52.112
NOVIEMBRE	45.244	44.066	48.837	45.450	48.614	50.913	43.380	41.223	52.005
DICIEMBRE	45.848	44.696	49.693	45.325	50.342	51.125	43.396	41.795	52.027
<b>PROM. 1989</b>	<b>48.632</b>	<b>46.874</b>	<b>53.269</b>	<b>49.542</b>	<b>51.090</b>	<b>54.584</b>	<b>45.522</b>	<b>46.266</b>	<b>55.326</b>
ENERO	46.068	44.361	50.768	47.011	49.925	51.554	43.465	41.990	53.097
FEBRERO	46.321	44.455	51.134	47.801	49.648	51.989	43.450	42.902	52.834
MARZO	46.706	44.790	51.303	48.259	49.828	53.340	43.241	44.108	53.168
ABRIL	46.761	44.435	51.588	49.036	50.217	54.205	43.241	44.617	53.805
MAYO	47.056	44.763	52.093	49.099	50.446	54.224	43.241	44.958	54.429
JUNIO	46.967	44.414	52.525	49.196	50.806	54.237	43.241	45.018	55.024
JULIO	47.186	44.441	53.051	49.438	50.883	55.319	43.241	45.929	55.563
AGOSTO	48.662	46.197	54.332	50.097	51.549	56.305	45.952	47.347	56.321
SEPTIEMBRE	50.480	48.859	54.990	50.749	52.027	56.177	49.258	48.062	56.774
OCTUBRE	51.523	50.367	55.342	51.242	52.360	55.748	49.258	49.692	57.065
NOVIEMBRE	52.422	51.875	55.781	51.270	52.548	55.940	49.258	50.113	57.462
DICIEMBRE	53.438	53.531	56.322	51.311	52.839	55.972	49.420	50.454	58.369
<b>PROM. 1990</b>	<b>56.960</b>	<b>55.661</b>	<b>61.614</b>	<b>56.364</b>	<b>56.975</b>	<b>60.562</b>	<b>55.674</b>	<b>55.200</b>	<b>64.152</b>
ENERO	53.994	54.020	57.552	51.700	53.852	57.208	49.443	50.687	59.318
FEBRERO	53.946	53.216	58.122	51.783	54.386	58.687	49.482	53.041	61.104
MARZO	54.138	53.316	58.466	51.852	54.296	59.519	49.443	53.807	61.643
ABRIL	54.309	52.880	59.418	53.448	54.539	60.595	49.443	54.133	69.118
MAYO	54.611	52.576	60.383	54.960	55.288	60.973	49.443	54.870	62.939
JUNIO	55.709	53.329	61.013	56.819	55.877	61.088	55.583	55.055	63.620
JULIO	56.704	54.114	61.957	57.943	56.564	61.082	60.842	55.346	64.087
AGOSTO	57.329	54.945	62.491	58.484	57.015	61.139	60.842	55.637	64.073
SEPTIEMBRE	58.001	55.789	63.398	58.865	57.556	61.216	60.842	56.295	63.754
OCTUBRE	60.005	58.913	64.510	59.524	65.256	61.613	60.842	56.919	65.483
NOVIEMBRE	61.707	61.440	65.557	60.114	59.110	61.613	60.842	58.063	67.078
DICIEMBRE	63.066	63.397	66.501	60.877	59.963	62.010	61.043	58.552	67.602

**AGRUPACIONES**

BIENES Y SERVICIOS	EDUCACIÓN	TRANSPORTE Y COMUNICACIÓN	ESPARC. Y CULT.	SAUD	EQUIPAMIENTO Y FUNC. DEL HOGAR	VESTIDO Y CALZADO	VIVIENDA	ALIMENTOS Y BEBIDAS	ÍNDICE GENERAL	ALIMENTOS Y BEBIDAS	VESTIDO Y CALZADO	VIVIENDA	EQUIPAMIENTO Y FUNC. DEL HOGAR	SAUD	TRANSPORTE Y COMUNICACIÓN	ESPARC. Y CULT.	BIENES Y SERVICIOS
71.036	64.421	74.830	64.421	64.139	70.158	72.433	70.745	67.687	69.172	67.687	72.433	70.745	70.158	64.139	74.830	64.421	71.036
<b>PROM. 1991</b>	<b>69.172</b>	<b>67.687</b>	<b>72.433</b>	<b>70.745</b>	<b>70.158</b>	<b>67.687</b>	<b>70.745</b>	<b>67.687</b>	<b>69.172</b>	<b>67.687</b>	<b>72.433</b>	<b>70.745</b>	<b>70.158</b>	<b>64.139</b>	<b>74.830</b>	<b>64.421</b>	<b>71.036</b>
ENERO	66.744	66.534	68.103	67.391	63.779	68.103	67.391	66.534	66.744	66.534	68.103	67.391	63.779	62.567	72.774	59.988	68.722
FEBRERO	66.922	65.542	68.872	68.189	66.983	68.872	68.189	65.542	66.922	65.542	68.872	68.189	66.983	63.317	74.937	62.675	69.168
MARZO	67.348	65.965	69.157	68.612	67.982	69.157	68.612	65.965	67.348	65.965	69.157	68.612	67.982	63.374	74.790	63.410	69.430
ABRIL	67.677	65.857	70.247	69.063	69.231	70.247	69.063	65.857	67.677	65.857	70.247	69.063	69.231	63.342	75.022	64.388	70.940
MAYO	68.213	66.273	71.257	70.228	70.015	71.257	70.228	66.273	68.213	66.273	71.257	70.228	70.015	63.336	74.983	64.348	71.223
JUNIO	68.727	66.870	71.857	71.005	70.327	71.857	71.005	66.870	68.727	66.870	71.857	71.005	70.327	63.336	74.991	64.534	70.989
JULIO	69.311	67.279	73.379	71.775	71.139	73.379	71.775	67.279	69.311	67.279	73.379	71.775	71.139	63.931	75.114	64.816	71.358
AGOSTO	70.017	68.224	74.426	71.990	71.638	74.426	71.990	68.224	70.017	68.224	74.426	71.990	71.638	64.187	75.331	65.107	71.740
SEPTIEMBRE	70.313	68.606	74.755	72.122	72.318	74.755	72.122	68.606	70.313	68.606	74.755	72.122	72.318	64.220	74.860	65.325	71.783
OCTUBRE	70.992	69.645	75.179	72.344	72.505	75.179	72.344	69.645	70.992	69.645	75.179	72.344	72.505	64.834	74.860	65.752	71.847
NOVIEMBRE	71.582	70.416	75.479	72.871	72.713	75.479	72.871	70.416	71.582	70.416	75.479	72.871	72.713	65.628	74.968	66.148	72.208
DICIEMBRE	72.220	71.032	76.489	73.349	73.261	76.489	73.349	71.032	72.220	71.032	76.489	73.349	73.261	67.600	75.331	66.559	73.023
<b>PROM. 1992</b>	<b>77.517</b>	<b>76.725</b>	<b>81.839</b>	<b>76.543</b>	<b>77.237</b>	<b>81.839</b>	<b>76.543</b>	<b>76.725</b>	<b>77.517</b>	<b>76.725</b>	<b>81.839</b>	<b>76.543</b>	<b>77.237</b>	<b>72.283</b>	<b>86.904</b>	<b>71.192</b>	<b>78.616</b>
ENERO	74.073	72.674	78.172	73.689	74.115	78.172	73.689	72.674	74.073	72.674	78.172	73.689	74.115	68.964	87.224	67.794	74.447
FEBRERO	75.734	75.342	79.299	73.870	74.455	79.299	73.870	75.342	75.734	75.342	79.299	73.870	74.455	69.451	87.286	68.832	74.561
MARZO	76.132	75.510	80.601	74.328	75.023	80.601	74.328	75.510	76.132	75.510	80.601	74.328	75.023	70.789	86.823	69.054	76.332
ABRIL	76.331	75.483	80.960	75.042	75.377	80.960	75.042	75.483	76.331	75.483	80.960	75.042	75.377	86.460	86.710	69.722	77.225
MAYO	76.859	76.421	81.223	74.785	75.481	81.223	74.785	76.421	76.859	76.421	81.223	74.785	75.481	71.718	86.027	70.772	77.572
JUNIO	77.360	76.737	81.670	76.228	76.522	81.670	76.228	76.737	77.360	76.737	81.670	76.228	76.522	86.120	86.120	71.199	78.586
JULIO	77.944	77.112	82.175	77.727	77.139	82.175	77.727	77.112	77.944	77.112	82.175	77.727	77.139	72.121	86.776	71.900	79.804
AGOSTO	78.657	78.204	82.533	77.158	77.861	82.533	77.158	78.204	78.657	78.204	82.533	77.158	77.861	72.550	87.595	72.319	80.286
SEPTIEMBRE	78.712	77.822	83.024	78.039	78.568	83.024	78.039	77.822	78.712	77.822	83.024	78.039	78.568	72.749	87.348	73.308	80.400
OCTUBRE	79.117	78.325	83.572	78.441	80.351	83.572	78.441	78.325	79.117	78.325	83.572	78.441	80.351	86.931	86.931	72.899	80.945
NOVIEMBRE	79.508	78.553	84.019	79.350	80.809	84.019	79.350	78.553	79.508	78.553	84.019	79.350	80.809	75.541	86.877	72.974	81.519
DICIEMBRE	79.776	78.513	84.816	79.863	81.142	84.816	79.863	78.513	79.776	78.513	84.816	79.863	81.142	76.655	87.386	73.541	81.711
<b>PROM. 1993</b>	<b>84.126</b>	<b>81.896</b>	<b>88.128</b>	<b>85.424</b>	<b>84.905</b>	<b>88.128</b>	<b>85.424</b>	<b>81.896</b>	<b>84.126</b>	<b>81.896</b>	<b>88.128</b>	<b>85.424</b>	<b>84.905</b>	<b>80.794</b>	<b>95.657</b>	<b>79.814</b>	<b>84.985</b>
ENERO	81.128	79.458	85.453	81.195	82.085	85.453	81.195	79.458	81.128	79.458	85.453	81.195	82.085	78.172	92.592	74.508	81.704
FEBRERO	81.903	79.820	86.207	82.929	82.099	86.207	82.929	79.820	81.903	79.820	86.207	82.929	82.099	79.709	93.742	76.637	81.937
MARZO	81.862	79.331	86.660	83.560	81.177	86.660	83.560	79.331	81.862	79.331	86.660	83.560	81.177	80.318	94.136	77.545	82.752
ABRIL	81.958	78.995	87.070	84.115	81.079	87.070	84.115	78.995	81.958	78.995	87.070	84.115	81.079	80.279	94.970	78.517	83.510
MAYO	82.583	79.357	87.575	84.594	84.451	87.575	84.594	79.357	82.583	79.357	87.575	84.594	84.451	80.093	95.689	79.152	83.950
JUNIO	83.324	80.537	87.948	85.267	83.917	87.948	85.267	80.537	83.324	80.537	87.948	85.267	83.917	80.996	95.596	79.623	84.772
JULIO	84.250	81.677	88.453	85.607	85.144	88.453	85.607	81.677	84.250	81.677	88.453	85.607	85.144	81.509	96.384	80.523	85.438
AGOSTO	85.726	83.654	88.541	86.862	86.421	88.541	86.862	83.654	85.726	83.654	88.541	86.862	86.421	81.726	97.310	82.345	85.941
SEPTIEMBRE	86.178	84.432	88.980	87.084	86.712	88.980	87.084	84.432	86.178	84.432	88.980	87.084	86.712	81.528	96.268	83.107	86.820
OCTUBRE	86.618	85.048	89.448	87.958	88.537	89.448	87.958	85.048	86.618	85.048	89.448	87.958	88.537	81.336	96.584	81.324	87.337
NOVIEMBRE	86.782	85.015	90.034	87.938	88.877	90.034	87.938	85.015	86.782	85.015	90.034	87.938	88.877	81.848	96.893	81.936	87.606
DICIEMBRE	87.201	85.424	91.168	87.979	88.363	91.168	87.979	85.424	87.201	85.424	91.168	87.979	88.363	82.008	97.720	82.548	88.053



**AGRUPACIONES**

AÑOS/MESES	ÍNDICE GENERAL	ALIMENTOS Y BEBIDAS	VESTIDO Y CALZADO	VIVIENDA	EQUIPAMIENTO Y FUNC. DEL HOGAR	SALUD	TRANSPORTE Y COMUNICACIÓN	EDUCACIÓN ESPARC. Y CULT.	BIENES Y SERVICIOS
<b>PROM. 1994</b>	<b>90.751</b>	<b>89.276</b>	<b>93.603</b>	<b>92.450</b>	<b>91.835</b>	<b>86.107</b>	<b>97.481</b>	<b>87.995</b>	<b>92.507</b>
ENERO	87.928	86.255	91.600	88.666	88.703	82.187	97.820	83.984	89.378
FEBRERO	88.402	86.744	91.973	89.082	89.501	82.892	97.195	85.396	89.959
MARZO	88.326	86.114	92.324	90.331	89.820	83.391	96.893	86.075	90.682
ABRIL	88.759	86.657	92.522	90.913	89.910	84.358	96.963	86.286	91.178
MAYO	89.301	86.925	92.873	92.377	90.985	85.485	97.179	87.163	91.794
JUNIO	89.726	87.361	93.268	93.203	91.832	85.786	97.303	87.238	92.141
JULIO	90.570	88.427	93.956	93.667	92.026	86.305	98.206	87.891	92.956
AGOSTO	91.682	90.122	94.234	93.709	92.692	87.355	97.511	90.312	93.325
SEPTIEMBRE	92.238	90.913	94.622	93.952	92.810	87.982	97.357	91.149	93.814
OCTUBRE	92.945	92.288	94.724	94.264	94.065	88.424	97.303	89.349	94.735
NOVIEMBRE	94.503	95.009	95.141	94.410	94.544	89.474	97.504	89.884	94.870
DICIEMBRE	94.633	94.500	96.005	94.833	95.127	89.641	98.538	91.219	95.252
<b>PROM. 1995</b>	<b>100.000</b>	<b>100.000</b>	<b>100.000</b>	<b>100.000</b>	<b>100.000</b>	<b>100.000</b>	<b>100.000</b>	<b>100.000</b>	<b>100.000</b>
ENERO	95.415	95.170	96.641	95.270	94.031	90.794	98.816	94.869	96.549
FEBRERO	95.944	95.177	97.644	95.845	95.897	91.767	98.670	97.199	97.867
MARZO	96.836	96.169	98.339	95.929	97.305	96.064	98.538	97.814	98.604
ABRIL	98.346	98.247	98.837	96.948	98.089	99.662	98.894	98.454	99.582
MAYO	98.805	98.059	99.239	99.737	98.068	100.828	99.241	100.477	99.745
JUNIO	99.485	98.870	99.722	100.528	99.809	101.141	99.380	100.381	100.475
JULIO	99.869	99.178	100.337	100.972	99.844	101.935	99.905	101.098	100.347
AGOSTO	100.391	99.413	100.973	101.804	101.023	102.384	100.461	102.238	101.035
SEPTIEMBRE	100.912	100.083	101.588	102.345	101.661	102.800	100.492	102.462	101.056
OCTUBRE	102.813	103.435	101.829	102.373	104.651	103.767	100.925	101.380	101.261
NOVIEMBRE	104.652	106.612	101.998	103.788	105.144	104.388	101.010	101.617	101.828
DICIEMBRE	106.532	109.588	102.854	104.461	104.478	104.471	103.667	102.014	101.651
<b>PROM. 1996</b>	<b>112.430</b>	<b>114.281</b>	<b>106.198</b>	<b>111.834</b>	<b>109.919</b>	<b>110.128</b>	<b>116.006</b>	<b>108.435</b>	<b>108.542</b>
ENERO	108.179	111.217	103.373	106.313	104.110	106.475	106.972	104.478	102.388
FEBRERO	111.165	113.503	104.442	111.044	106.892	107.135	114.680	106.873	106.441
MARZO	110.924	111.961	110.837	111.099	108.134	109.024	116.626	108.070	107.674
ABRIL	110.677	111.163	105.386	111.467	107.523	109.402	117.004	108.653	108.078
MAYO	111.103	111.659	105.759	112.515	107.745	109.600	116.495	109.306	108.603
JUNIO	111.686	112.537	106.000	112.279	110.055	110.362	116.718	108.512	108.957
JULIO	112.949	114.361	106.242	113.264	111.762	110.516	117.313	108.934	109.418
AGOSTO	114.129	116.646	106.900	112.882	111.588	110.554	117.151	109.325	109.609
SEPTIEMBRE	114.308	116.888	107.274	112.875	111.789	110.887	116.626	109.914	109.814
OCTUBRE	114.225	116.894	107.559	112.133	112.303	111.272	116.796	108.576	110.126
NOVIEMBRE	114.809	117.471	108.042	112.101	113.413	111.739	116.997	109.216	110.558
DICIEMBRE	115.001	117.069	108.561	113.222	113.718	114.569	118.696	109.363	110.835

**AGRUPACIONES**

AÑOS/MESES	ÍNDICE GENERAL	ALIMENTOS Y BEBIDAS	VESTIDO Y CALZADO	VIVIENDA	EQUIPAMIENTO Y FUNC. DEL HOGAR	SALUD	TRANSPORTE Y COMUNICACIÓN	EDUCACIÓN ESPARC. Y CULT.	BIENES Y SERVICIOS
<b>PROM. 1997</b>	<b>117.724</b>	<b>118.153</b>	<b>111.033</b>	<b>116.912</b>	<b>117.764</b>	<b>123.327</b>	<b>120.207</b>	<b>118.499</b>	<b>113.312</b>
ENERO	114.994	115.731	109.043	113.343	114.141	118.708	118.756	113.959	111.565
FEBRERO	115.212	115.069	109.282	113.993	114.693	120.709	119.350	117.108	112.336
MARZO	114.933	114.389	109.505	115.062	115.365	121.205	117.350	117.832	112.570
ABRIL	115.570	115.386	109.895	115.469	115.892	121.745	117.286	117.985	112.629
MAYO	116.403	116.478	110.143	115.748	116.611	121.508	117.685	119.924	112.604
JUNIO	117.493	118.666	110.497	116.197	117.350	122.013	117.726	117.990	112.847
JULIO	118.982	120.826	111.133	116.947	118.738	124.244	118.514	118.186	113.046
AGOSTO	119.769	121.959	111.185	117.725	119.090	125.244	118.636	118.718	113.491
SEPTIEMBRE	118.514	119.119	111.953	117.973	119.287	125.606	118.669	119.273	113.821
OCTUBRE	118.965	119.733	112.483	118.358	119.860	125.763	118.615	119.479	114.066
NOVIEMBRE	119.112	119.552	112.947	119.002	120.026	126.093	119.033	120.188	114.478
DICIEMBRE	122.742	120.923	114.335	123.125	122.117	127.081	140.858	121.339	116.288
<b>PROM. 1998</b>	<b>126.758</b>	<b>124.637</b>	<b>118.367</b>	<b>124.338</b>	<b>124.481</b>	<b>133.484</b>	<b>144.914</b>	<b>127.727</b>	<b>119.909</b>
ENERO	124.458	122.105	115.089	124.899	123.114	128.828	146.122	123.307	118.575
FEBRERO	125.491	123.571	115.633	123.321	124.748	129.704	145.976	126.291	119.236
MARZO	125.754	123.966	116.164	122.538	126.093	130.924	144.769	125.670	119.799
ABRIL	126.104	124.321	116.889	122.732	113.177	131.865	144.475	127.206	119.891
MAYO	126.495	124.429	117.415	123.114	113.184	133.113	144.614	129.633	118.282
JUNIO	126.784	124.878	117.935	123.926	113.850	133.869	144.506	128.064	119.969
JULIO	127.079	125.086	119.113	124.023	128.223	134.093	144.923	128.071	120.089
AGOSTO	127.113	124.838	119.728	124.383	128.986	134.170	145.070	128.103	120.266
SEPTIEMBRE	127.044	124.462	119.962	125.008	129.486	134.394	144.668	128.544	120.394
OCTUBRE	128.300	126.473	120.599	125.681	130.471	135.624	144.352	129.063	120.408
NOVIEMBRE	128.334	126.373	120.723	125.847	130.831	136.507	144.151	129.217	120.663
DICIEMBRE	128.135	125.139	121.155	126.589	131.615	138.716	145.340	129.556	121.329
<b>PROM. 1999</b>	<b>129.492</b>	<b>123.265</b>	<b>123.254</b>	<b>133.016</b>	<b>134.687</b>	<b>144.055</b>	<b>150.956</b>	<b>135.985</b>	<b>124.904</b>
ENERO	128.259	124.563	121.264	126.888	132.580	140.823	145.966	131.659	122.732
FEBRERO	128.808	124.972	121.586	133.845	132.760	140.778	146.259	134.142	122.945
MARZO	128.266	123.892	121.579	127.172	132.815	141.431	145.193	134.667	123.108
ABRIL	128.074	123.034	121.843	127.581	133.398	143.250	145.386	135.106	123.278
MAYO	128.183	122.545	122.223	135.593	134.314	143.352	146.244	136.008	123.363
JUNIO	128.657	122.485	122.669	130.821	134.938	143.730	147.047	136.855	124.759
JULIO	128.911	122.223	123.357	132.035	135.160	144.435	147.935	137.434	125.893
AGOSTO	129.583	122.398	123.628	134.227	135.153	145.133	151.117	137.651	125.666
SEPTIEMBRE	130.352	122.096	130.730	135.954	135.597	145.421	158.230	137.907	125.829
OCTUBRE	131.285	123.799	124.513	136.641	135.854	146.689	158.137	136.406	126.304
NOVIEMBRE	131.374	123.443	125.684	137.168	136.714	146.637	158.408	136.663	126.906
DICIEMBRE	132.150	123.732	126.965	138.264	136.957	146.983	161.551	137.326	128.061
<b>PONDERADOR</b>	<b>100.000</b>	<b>49.100</b>	<b>8.170</b>	<b>9.770</b>	<b>6.690</b>	<b>3.830</b>	<b>10.800</b>	<b>7.875</b>	<b>3.770</b>

<sup>a</sup> Las series que se presentan en este cuadro han sido estimadas mediante el empalme de dos series originales: Una con base en 1966, para el periodo 1970-1987; y la otra con base en 1991, para el periodo 1988 en adelante.

<sup>b</sup> Los números índices han sido multiplicados por 10 000.

**CUADRO 11**  
**BRASIL: ÍNDICE DE PRECIOS AL CONSUMIDOR \***

BASE: 1995 = 100

AÑOS/MESES	Agrupaciones							
	ÍNDICE GENERAL	ALIMENTOS	VIVIENDA	MANTENIMIENTO DEL HOGAR	VESTUARIO	SERVICIOS PÚBLICOS	ATENC. MÉD. CUID. PERSN.	SERVICIOS PERSONALES
PROM. 1970 <sup>b</sup>	0.050	0.048	0.054	0.154	0.274	0.031	0.074	0.024
PROM. 1971	0.060	0.059	0.063	0.178	0.320	0.039	0.037	0.029
PROM. 1972	0.070	0.070	0.070	0.194	0.360	0.048	0.044	0.035
PROM. 1973	0.079	0.080	0.075	0.211	0.385	0.054	0.049	0.040
PROM. 1974	0.101	0.109	0.089	0.267	0.437	0.064	0.060	0.049
PROM. 1975	0.130	0.137	0.123	0.325	0.495	0.088	0.079	0.067
PROM. 1976	0.184	0.195	0.195	0.431	0.635	0.118	0.106	0.095
PROM. 1977	0.264	0.284	0.283	0.621	0.877	0.158	0.155	0.134
PROM. 1978	0.367	0.399	0.393	0.852	1.063	0.227	0.215	0.184
PROM. 1979	0.558	0.645	0.553	1.206	1.425	0.351	0.315	0.284
<b>PROM. 1980</b>	<b>1.043</b>	<b>1.230</b>	<b>0.879</b>	<b>2.140</b>	<b>2.217</b>	<b>0.732</b>	<b>0.577</b>	<b>0.564</b>
ENERO	0.773	0.925	0.679	1.528	1.691	0.536	0.420	0.404
FEBRERO	0.801	0.951	0.701	1.589	1.758	0.576	0.439	0.417
MARZO	0.839	0.989	0.725	1.712	1.824	0.602	0.473	0.442
ABRIL	0.878	1.027	0.769	1.831	1.897	0.615	0.492	0.467
MAYO	0.924	1.076	0.821	1.947	1.973	0.620	0.514	0.506
JUNIO	0.967	1.119	0.861	2.036	2.036	0.649	0.540	0.537
JULIO	1.029	1.199	0.895	2.140	2.126	0.726	0.562	0.565
AGOSTO	1.090	1.274	0.928	2.268	2.291	0.777	0.607	0.598
SEPTIEMBRE	1.139	1.331	0.960	2.381	2.390	0.813	0.665	0.619
OCTUBRE	1.270	1.472	1.021	2.586	2.705	0.845	0.714	0.699
NOVIEMBRE	1.358	1.642	1.070	2.750	2.886	0.956	0.738	0.726
DICIEMBRE	1.445	1.755	1.118	2.914	3.021	1.068	0.763	0.793
<b>PROM. 1981</b>	<b>2.132</b>	<b>2.449</b>	<b>1.646</b>	<b>4.228</b>	<b>4.152</b>	<b>1.660</b>	<b>1.289</b>	<b>1.322</b>
ENERO	1.533	1.840	1.179	3.037	3.156	1.100	0.800	0.928
FEBRERO	1.643	1.954	1.264	3.243	3.246	1.179	0.862	0.955
MARZO	1.730	2.067	1.313	3.448	3.382	1.243	0.960	0.982
ABRIL	1.840	2.180	1.410	3.653	3.607	1.355	1.058	1.049
MAYO	1.949	2.265	1.495	3.858	3.833	1.450	1.145	1.157
JUNIO	2.037	2.322	1.593	4.105	4.013	1.594	1.218	1.251
JULIO	2.168	2.435	1.702	4.351	4.193	1.753	1.305	1.385
AGOSTO	2.300	2.576	1.775	4.556	4.374	1.849	1.415	1.506
SEPTIEMBRE	2.409	2.746	1.860	4.802	4.599	1.896	1.563	1.547
OCTUBRE	2.519	2.860	1.969	4.967	4.825	2.008	1.625	1.600
NOVIEMBRE	2.650	2.973	2.067	5.213	5.140	2.167	1.711	1.708
DICIEMBRE	2.803	3.171	2.127	5.500	5.456	2.327	1.809	1.802

**Agrupaciones**

AÑOS/MESES	ÍNDICE GENERAL	ALIMENTOS	VIVIENDA	MANTENIMIENTO DEL HOGAR	VESTUARIO	SERVICIOS PÚBLICOS	ATENC. MÉD. CUID. PERSN.	SERVICIOS PERSONALES
<b>PROM. 1982</b>	<b>4.199</b>	<b>4.662</b>	<b>3.127</b>	<b>8.223</b>	<b>8.469</b>	<b>3.448</b>	<b>2.684</b>	<b>2.872</b>
ENERO	3.000	3.398	2.237	5.746	5.726	2.486	1.920	2.004
FEBRERO	3.198	3.567	2.407	6.075	5.997	2.614	2.043	2.246
MARZO	3.373	3.766	2.541	6.485	6.358	2.789	2.178	2.300
ABRIL	3.548	3.964	2.687	6.896	6.854	2.932	2.302	2.421
MAYO	3.789	4.219	2.881	7.347	7.440	3.092	2.437	2.555
JUNIO	4.074	4.587	3.063	7.881	7.981	3.347	2.597	2.622
JULIO	4.314	4.870	3.209	8.414	8.477	3.602	2.732	2.838
AGOSTO	4.555	5.096	3.331	8.948	9.018	3.713	2.831	3.214
SEPTIEMBRE	4.752	5.238	3.513	9.482	9.739	3.825	2.966	3.429
OCTUBRE	4.950	5.379	3.708	9.933	10.551	3.920	3.151	3.496
NOVIEMBRE	5.212	5.663	3.854	10.426	11.363	4.239	3.385	3.604
DICIEMBRE	5.628	6.201	4.097	11.041	12.129	4.813	3.668	3.739
<b>PROM. 1983</b>	<b>10.116</b>	<b>12.226</b>	<b>6.933</b>	<b>17.304</b>	<b>18.709</b>	<b>7.712</b>	<b>6.533</b>	<b>6.601</b>
ENERO	6.154	6.823	4.388	11.698	12.806	5.227	3.963	4.223
FEBRERO	6.636	7.418	4.692	12.437	13.392	5.466	4.222	4.855
MARZO	7.118	8.069	5.021	13.217	14.203	5.785	4.615	5.030
ABRIL	7.600	8.635	5.337	14.038	15.421	6.120	5.071	5.137
MAYO	8.103	9.117	5.714	14.941	16.503	6.550	5.477	5.635
JUNIO	8.979	10.136	6.261	16.090	17.450	7.379	5.982	6.495
JULIO	10.009	11.806	6.905	17.239	18.397	8.048	6.474	6.845
AGOSTO	10.994	13.420	7.537	18.429	19.569	8.367	7.126	7.114
SEPTIEMBRE	12.221	15.515	8.169	19.825	21.237	8.765	7.840	7.531
OCTUBRE	13.469	17.526	8.813	21.344	23.041	9.068	8.455	8.176
NOVIEMBRE	14.454	18.460	9.762	23.109	25.115	9.960	9.182	8.889
DICIEMBRE	15.659	19.791	10.600	25.284	27.370	11.809	9.994	9.279
<b>PROM. 1984</b>	<b>29.911</b>	<b>37.720</b>	<b>20.068</b>	<b>48.766</b>	<b>53.631</b>	<b>21.983</b>	<b>18.786</b>	<b>18.283</b>
ENERO	17.126	21.461	11.561	27.501	29.444	13.243	10.819	10.584
FEBRERO	18.791	23.443	12.776	29.758	31.473	14.024	11.582	12.587
MARZO	20.652	26.274	13.749	32.385	34.584	14.821	12.800	13.381
ABRIL	22.602	29.162	15.001	35.628	39.048	15.793	14.080	13.811
MAYO	24.573	31.427	16.472	39.281	43.602	17.339	15.176	15.021
JUNIO	27.025	33.975	18.125	43.221	47.660	19.904	17.059	17.052
JULIO	29.500	36.722	19.925	47.326	51.808	22.422	19.028	18.504
AGOSTO	32.019	40.119	21.748	52.415	57.309	23.920	20.246	19.473
SEPTIEMBRE	35.567	45.074	23.973	58.449	64.479	25.928	22.080	21.060
OCTUBRE	39.312	49.859	26.136	64.729	72.189	28.000	24.788	23.695
NOVIEMBRE	43.363	54.474	28.957	72.528	81.252	31.267	27.397	26.264
DICIEMBRE	48.401	60.646	32.397	81.968	90.721	37.132	30.376	27.958

**Agrupaciones**

AÑOS/MESES	ÍNDICE GENERAL	ALIMENTOS	VIVIENDA	MANTENIMIENTO DEL HOGAR	VESTUARIO	SERVICIOS PÚBLICOS	ATENC. MÉD. CUID. PERSN.	SERVICIOS PERSONALES
<b>PROM. 1985</b>	<b>95.724</b>	<b>120.695</b>	<b>58.365</b>	<b>177.721</b>	<b>198.091</b>	<b>72.205</b>	<b>61.660</b>	<b>52.816</b>
ENERO	54.139	67.611	35.631	91.532	99.153	42.486	34.745	31.885
FEBRERO	60.052	75.114	39.059	101.219	107.945	45.817	38.499	37.211
MARZO	66.053	82.617	44.639	112.711	119.804	49.450	43.041	39.887
ABRIL	71.703	88.902	46.997	126.010	137.299	53.180	49.515	41.527
MAYO	76.871	93.999	49.185	139.063	156.597	60.048	53.231	43.652
JUNIO	83.266	101.671	51.847	153.593	174.949	68.510	56.370	46.086
JULIO	91.654	113.874	56.078	170.955	191.993	74.184	60.222	49.193
AGOSTO	102.298	129.220	61.123	192.217	214.087	79.347	65.995	54.747
SEPTIEMBRE	112.613	142.357	66.678	216.023	243.215	84.383	71.743	60.704
OCTUBRE	124.155	156.570	74.106	243.401	275.995	88.797	79.127	67.065
NOVIEMBRE	141.785	182.108	82.348	275.868	310.579	98.136	89.638	75.833
DICIEMBRE	164.102	214.300	92.693	310.059	345.479	122.120	97.798	86.000
<b>PROM. 1986</b>	<b>226.247</b>	<b>284.074</b>	<b>125.402</b>	<b>432.351</b>	<b>523.956</b>	<b>178.389</b>	<b>123.839</b>	<b>136.261</b>
ENERO	188.740	250.823	104.497	344.989	377.358	144.017	107.423	99.542
FEBRERO	212.262	283.581	116.617	384.310	410.679	154.407	118.082	120.481
MARZO	219.007	283.128	121.565	410.457	450.899	159.363	123.079	134.480
ABRIL	219.949	281.033	122.562	418.994	469.521	161.324	124.519	135.220
MAYO	222.314	281.345	123.826	428.065	498.650	163.714	125.011	136.430
JUNIO	224.460	282.534	124.446	435.125	518.805	166.391	125.454	137.560
JULIO	226.497	283.327	125.613	442.308	530.528	171.332	125.614	138.851
AGOSTO	229.738	284.317	128.020	450.640	544.461	181.387	125.823	141.285
SEPTIEMBRE	232.476	285.252	128.591	454.745	573.228	187.236	126.340	142.549
OCTUBRE	234.710	287.007	129.260	462.502	603.709	192.750	126.882	144.701
NOVIEMBRE	243.558	295.982	134.524	469.603	638.969	203.252	127.645	146.610
DICIEMBRE	261.254	310.563	145.307	486.473	670.668	255.491	130.193	157.423
<b>PROM. 1987</b>	<b>730.613</b>	<b>838.296</b>	<b>492.972</b>	<b>1343.411</b>	<b>1497.805</b>	<b>650.268</b>	<b>428.104</b>	<b>498.171</b>
ENERO	305.252	361.895	150.741	513.851	717.606	311.986	140.900	232.987
FEBRERO	347.805	422.569	178.530	598.569	787.947	333.771	158.070	254.302
MARZO	397.892	458.866	222.780	819.682	897.696	376.687	201.640	288.595
ABRIL	481.290	555.101	319.230	962.438	1029.944	412.656	281.407	314.159
MAYO	592.655	679.678	397.870	1150.345	1184.422	512.019	354.196	408.403
JUNIO	719.132	846.639	507.583	1315.185	1331.867	606.155	458.222	447.617
JULIO	790.265	934.861	551.662	1401.093	1441.931	631.334	482.772	541.727
AGOSTO	830.453	968.554	578.516	1503.420	1573.639	680.354	491.084	581.129
SEPTIEMBRE	889.826	1017.988	604.531	1654.838	1802.831	768.801	521.472	625.629
OCTUBRE	986.605	1105.333	697.686	1859.778	2107.098	891.495	558.777	669.120
NOVIEMBRE	1133.865	1267.254	797.454	2055.689	2404.466	1064.611	654.310	766.860
DICIEMBRE	1292.317	1440.812	909.087	2286.038	2694.214	1213.345	834.399	847.521

**Agrupaciones**

AÑOS/MESES	ÍNDICE GENERAL	ALIMENTOS	VIVIENDA	MANTENIMIENTO DEL HOGAR	VESTUARIO	SERVICIOS PÚBLICOS	ATENC. MÉD. CUID. PERSN.	SERVICIOS PERSONALES
<b>PROM. 1988</b>	<b>5.391</b>	<b>6.369</b>	<b>3.622</b>	<b>8.818</b>	<b>10.443</b>	<b>4.791</b>	<b>3.268</b>	<b>3.588</b>
ENERO	1.537	1.696	1.099	2.602	2.982	1.499	1.053	1.028
FEBRERO	1.780	1.948	1.308	2.973	3.330	1.725	1.244	1.216
MARZO	2.102	2.323	1.534	3.446	3.841	2.044	1.437	1.444
ABRIL	2.487	2.789	1.774	4.041	4.686	2.297	1.655	1.755
MAYO	2.941	3.305	2.088	4.710	5.591	2.803	1.898	2.053
JUNIO	3.597	4.083	2.560	5.717	6.712	3.511	2.248	2.435
JULIO	4.424	5.145	3.135	6.981	8.082	4.157	2.678	2.953
AGOSTO	5.337	6.164	3.785	8.492	9.981	5.035	3.215	3.583
SEPTIEMBRE	6.774	7.953	4.624	10.836	13.137	6.174	4.017	4.537
OCTUBRE	8.582	10.327	5.693	14.321	16.779	7.458	4.977	5.544
NOVIEMBRE	10.998	13.427	7.125	18.182	21.883	8.990	6.364	7.211
DICIEMBRE	14.125	17.265	8.735	23.520	28.310	11.795	8.434	9.298
<b>PROM. 1989</b>	<b>78.843</b>	<b>88.579</b>	<b>45.403</b>	<b>151.888</b>	<b>169.635</b>	<b>68.411</b>	<b>53.147</b>	<b>59.770</b>
ENERO	19.137	23.379	12.046	30.989	35.625	16.516	11.360	12.862
FEBRERO	22.266	26.618	13.819	35.423	41.215	18.721	13.157	17.096
MARZO	23.579	27.325	14.862	39.192	46.729	20.121	13.902	18.537
ABRIL	25.480	29.033	16.326	45.012	56.355	21.403	14.469	19.500
MAYO	29.728	34.753	17.708	53.938	68.584	24.846	15.423	22.434
JUNIO	38.467	48.677	20.464	68.289	83.320	30.845	18.830	28.479
JULIO	49.008	60.203	26.595	92.815	104.169	40.803	25.298	36.442
AGOSTO	65.268	78.427	35.579	129.949	135.003	55.136	36.544	48.707
SEPTIEMBRE	88.993	101.403	49.355	181.289	189.684	76.614	56.002	67.282
OCTUBRE	123.487	133.365	68.052	257.332	274.781	110.275	82.740	95.889
NOVIEMBRE	183.341	196.303	107.135	366.190	408.865	157.821	131.869	139.439
DICIEMBRE	277.358	303.467	162.897	522.243	591.287	247.832	199.605	210.575
<b>PROM. 1990</b>	<b>2336.824</b>	<b>2404.404</b>	<b>1664.600</b>	<b>3897.641</b>	<b>4402.452</b>	<b>2312.661</b>	<b>1754.780</b>	<b>1977.307</b>
ENERO	466.489	531.696	266.198	860.843	864.910	435.972	342.546	358.751
ENERO	811.645	893.735	502.338	1509.462	1333.125	817.087	630.786	647.906
MARZO	1478.655	1687.931	882.640	2603.255	2224.280	1547.801	1127.469	1199.896
ABRIL	1695.573	1818.505	1077.472	2943.765	2784.681	1791.978	1294.299	1465.334
MAYO	1819.519	1883.967	1189.450	3386.666	3415.973	1795.636	1360.555	1540.363
JUNIO	2031.312	2084.364	1339.018	3753.503	4089.052	1996.911	1465.463	1686.784
JULIO	2287.663	2385.784	1525.123	4111.462	4598.494	2243.675	1577.748	1905.249
AGOSTO	2566.301	2617.287	1842.190	4497.429	5076.276	2538.277	1776.458	2170.902
SEPTIEMBRE	2932.255	3014.638	2084.899	5017.261	5849.043	2809.119	2060.684	2510.077
OCTUBRE	3355.379	3403.072	2453.268	5501.326	6756.376	3221.154	2444.710	2858.898
NOVIEMBRE	3923.110	3936.692	2959.345	6076.094	7541.544	3928.604	2968.474	3382.186
DICIEMBRE	4673.993	4595.178	3853.253	6510.619	8295.670	4625.719	4008.162	4001.336

**Agrupaciones**

AÑOS/MESES	ÍNDICE GENERAL	ALIMENTOS	VIVIENDA	MANTENIMIENTO DEL HOGAR	VESTUARIO	SERVICIOS PÚBLICOS	ATENC. MÉD. CUID. PERSN.	SERVICIOS PERSONALES
<b>PROM. 1991</b>	<b>c 12379.974</b>	<b>11843.357</b>	<b>13561.197</b>	<b>15203.714</b>	<b>17937.769</b>	<b>12254.176</b>	<b>8695.581</b>	<b>11824.280</b>
ENERO	5653.155	5628.004	4896.227	7380.408	8825.680	5645.531	4888.700	5057.590
FEBRERO	6795.341	6804.959	6528.277	8366.171	9400.573	7231.732	5224.359	6235.152
MARZO	7596.527	7101.427	9505.051	9101.441	9952.411	7525.403	5406.162	6669.475
ABRIL	7977.002	7498.139	9564.288	9990.295	11243.776	7913.843	5528.988	7024.995
MAYO	8510.100	7791.614	10277.404	10987.108	12929.632	8245.845	5722.177	7685.157
JUNIO	9431.653	8570.377	11221.210	12289.305	14549.431	9442.641	6210.041	8626.254
JULIO	10577.052	9587.484	12516.011	13719.492	16472.523	10365.774	7121.232	9792.607
AGOSTO	12229.188	11204.893	14071.751	15708.818	18925.282	11929.969	8422.993	11634.597
SEPTIEMBRE	14138.633	13095.102	15820.475	18001.249	21742.512	13729.850	9627.611	13824.108
OCTUBRE	17118.635	16520.949	18769.441	20860.708	25745.785	16413.190	11364.452	16670.929
NOVIEMBRE	21652.022	21732.681	22482.215	25124.204	30364.225	21162.318	14810.177	21371.296
DICIEMBRE	26880.376	26584.655	27082.016	30915.372	35101.203	27444.216	20032.083	27299.200
<b>PROM. 1992</b>	<b>c 133789.564</b>	<b>133255.018</b>	<b>125500.170</b>	<b>156536.818</b>	<b>153156.200</b>	<b>139982.702</b>	<b>118462.947</b>	<b>132977.352</b>
ENERO	33848.416	33390.617	33661.056	37808.436	38598.677	35343.262	27007.260	35877.369
FEBRERO	42132.832	42137.762	41884.433	48216.682	45194.431	44444.425	34355.929	43088.545
MARZO	51239.847	50850.774	51083.293	59142.361	52883.408	55436.841	42660.171	51970.682
ABRIL	61917.123	60477.249	62266.869	72556.593	63301.475	66301.457	53234.804	61989.022
MAYO	77086.874	75892.854	75331.574	89117.262	83567.136	80096.597	68974.327	77415.211
JUNIO	93158.165	91601.707	89636.861	108422.981	102058.789	98233.382	83084.587	93911.380
JULIO	113726.909	111017.535	110352.175	132524.489	123981.614	121373.318	100912.662	114726.314
AGOSTO	139180.607	136028.313	135332.611	162251.571	147965.330	153398.631	124136.026	170306.246
SEPTIEMBRE	172553.198	171446.125	163243.788	198121.916	188095.308	185167.172	153325.357	172363.814
OCTUBRE	217542.513	217695.886	202458.201	251860.221	244081.877	226547.258	195771.836	216796.531
NOVIEMBRE	267346.201	267908.555	243000.765	314357.100	321146.458	274378.278	243235.202	261225.365
DICIEMBRE	335742.085	340612.837	297750.419	404062.201	424462.898	338707.796	294857.201	329327.748
<b>PROM. 1993</b>	<b>c 2732280.468</b>	<b>2723195.517</b>	<b>2274272.264</b>	<b>3035949.618</b>	<b>3206352.938</b>	<b>2858092.593</b>	<b>2705272.690</b>	<b>2582614.275</b>
ENERO	432335.083	452299.786	367156.041	522856.488	523744.770	424028.290	377446.703	424668.131
FEBRERO	539510.950	558228.396	451712.078	664080.025	638078.253	561922.290	475620.591	543745.075
MARZO	688308.069	704707.527	571054.409	844842.608	797470.201	714821.345	618497.016	688055.018
ABRIL	883581.069	903153.167	736431.765	1077512.262	1062469.549	916972.821	812333.981	879884.757
MAYO	1120204.079	1137521.413	930849.751	1352708.894	1348698.845	1167581.493	1040356.129	1110062.609
JUNIO	1460410.058	1475479.025	1214386.586	1767584.712	1766121.138	1529298.240	1373270.091	1419437.059
JULIO	1913283.217	1899974.341	1602625.977	228924.322	2302315.515	2025249.659	1876865.280	1843139.020
AGOSTO	2551171.842	2542735.660	2177648.178	2935493.331	2981038.129	2715657.268	2524357.880	2436076.843
SEPTIEMBRE	353634.223	3438287.159	2918266.323	3838744.630	3983268.837	3682702.821	2669864.500	3296499.184
OCTUBRE	4640759.039	4577391.696	3926527.338	5138159.687	5405269.222	4888051.455	4831282.314	4445329.150
NOVIEMBRE	6311432.294	6257752.187	5251730.315	6840945.794	7405759.361	6651171.614	6716931.801	5845163.300
DICIEMBRE	8692735.698	8730815.851	7142878.401	9219542.665	10262901.322	9019653.826	9146446.034	8059311.157

**Agrupaciones**

AÑOS/MESES	ÍNDICE GENERAL	ALIMENTOS	VIVIENDA	MANTENIMIENTO DEL HOGAR	VESTUARIO	SERVICIOS PÚBLICOS	ATENC. MÉD. CUID. PERSN.	SERVICIOS PERSONALES
<b>PROM. 1994</b>	<b>60.255</b>	<b>64.283</b>	<b>48.544</b>	<b>60.535</b>	<b>64.151</b>	<b>61.305</b>	<b>61.794</b>	<b>55.718</b>
ENERO	12.285	12.860	9.528	12.686	13.931	12.579	12.913	11.522
FEBRERO	17.268	18.225	13.485	17.868	18.244	17.867	18.466	16.537
MARZO	24.707	26.355	19.832	25.213	25.318	25.223	26.495	23.450
ABRIL	35.297	37.598	28.689	35.976	36.490	36.089	37.510	33.054
MAYO	50.380	52.347	40.857	51.956	53.089	53.010	54.803	47.661
JUNIO	74.683	79.490	58.065	75.647	78.364	60.448	80.840	69.823
JULIO	80.470	87.081	58.611	79.687	86.420	87.686	84.542	74.173
AGOSTO	81.959	87.656	63.241	82.165	86.981	88.292	84.839	76.123
SEPTIEMBRE	83.107	87.533	68.199	82.798	88.981	88.848	84.669	77.219
OCTUBRE	85.450	91.375	71.002	84.868	91.447	89.008	84.474	78.154
NOVIEMBRE	87.980	95.059	74.282	87.558	93.769	89.275	85.479	79.396
DICIEMBRE	89.476	95.818	76.740	89.992	96.779	89.141	86.496	81.508
<b>PROM. 1995</b>	<b>100.000</b>	<b>100.000</b>	<b>100.000</b>	<b>100.000</b>	<b>100.000</b>	<b>100.000</b>	<b>100.000</b>	<b>100.000</b>
ENERO	90.764	96.317	78.651	92.755	98.928	89.203	87.906	84.458
FEBRERO	91.681	96.114	81.695	95.288	96.962	89.738	89.839	86.342
MARZO	93.167	97.479	84.962	96.822	96.448	90.070	91.735	88.630
ABRIL	95.487	99.487	88.710	99.058	98.676	90.359	93.295	92.539
MAYO	97.493	100.084	91.468	100.743	100.945	91.470	95.460	98.214
JUNIO	99.618	99.564	95.593	102.244	102.066	99.035	97.790	101.314
JULIO	102.068	100.459	100.468	102.867	102.964	105.274	103.983	103.594
AGOSTO	103.110	101.032	105.040	102.291	100.482	106.758	105.209	105.209
SEPTIEMBRE	104.316	101.143	109.750	102.106	98.671	108.520	106.944	106.714
OCTUBRE	105.777	101.710	115.080	101.678	101.247	109.616	107.928	109.890
NOVIEMBRE	107.374	102.715	120.947	101.576	101.439	109.758	108.759	110.938
DICIEMBRE	109.145	103.898	127.638	102.572	101.175	110.198	111.152	112.158
<b>PROM. 1996</b>	<b>115.445</b>	<b>106.787</b>	<b>146.738</b>	<b>102.977</b>	<b>98.101</b>	<b>123.942</b>	<b>119.945</b>	<b>118.499</b>
ENERO	110.738	105.487	130.881	103.042	100.994	111.420	113.629	114.067
FEBRERO	111.524	105.593	133.904	103.196	97.954	114.540	115.062	115.903
MARZO	111.848	105.625	136.716	103.063	95.652	115.559	116.062	115.625
ABRIL	112.888	106.333	139.410	103.330	96.093	117.813	116.828	115.845
MAYO	114.333	107.215	142.337	103.206	97.476	118.956	117.600	119.065
JUNIO	114.984	108.051	145.653	102.876	98.334	124.023	118.552	119.566
JULIO	117.243	108.483	148.581	102.814	98.590	128.909	121.433	119.936
AGOSTO	117.829	107.724	152.192	102.763	98.067	130.675	123.000	120.644
SEPTIEMBRE	117.853	106.841	154.566	102.495	97.557	130.806	123.454	120.812
OCTUBRE	118.300	107.129	156.792	102.342	98.416	130.872	123.837	120.160
NOVIEMBRE	118.703	106.787	158.971	102.863	98.604	131.513	124.369	120.197
DICIEMBRE	119.095	106.177	160.847	103.727	99.471	132.223	125.514	120.172



**Agrupaciones**

AÑOS/MESES	ÍNDICE GENERAL	ALIMENTOS	VIVIENDA	MANTENIMIENTO DEL HOGAR	VESTUARIO	SERVICIOS PÚBLICOS	ATENC. MÉD. CUID. PERSON.	SERVICIOS PERSONALES
<b>PROM. 1997</b>	<b>122.439</b>	<b>107.529</b>	<b>170.028</b>	<b>102.334</b>	<b>98.927</b>	<b>143.476</b>	<b>130.671</b>	<b>121.356</b>
ENERO	120.060	107.059	162.503	104.412	99.710	133.876	127.020	120.521
FEBRERO	120.600	107.798	164.048	104.663	98.863	134.586	127.846	120.461
MARZO	121.420	109.242	165.934	104.087	98.427	135.959	128.281	120.063
ABRIL	122.149	109.362	168.556	103.754	98.399	138.433	128.960	120.255
MAYO	122.283	108.323	170.006	102.975	99.570	139.956	130.173	120.111
JUNIO	122.711	107.803	170.958	102.275	99.410	144.224	130.902	120.375
JULIO	122.932	107.188	171.607	101.856	99.430	146.431	131.530	121.254
AGOSTO	122.895	106.428	172.362	101.550	98.425	148.364	131.964	121.509
SEPTIEMBRE	123.018	106.204	172.758	101.124	98.425	148.898	132.452	122.286
OCTUBRE	123.374	106.565	173.311	100.608	98.888	149.136	132.691	123.166
NOVIEMBRE	123.559	106.767	173.848	100.226	98.581	150.180	132.810	122.970
DICIEMBRE	124.264	107.775	174.440	100.567	98.996	151.667	133.421	123.302
<b>PROM. 1998</b>	<b>127.072</b>	<b>111.915</b>	<b>177.223</b>	<b>102.131</b>	<b>97.443</b>	<b>154.839</b>	<b>137.800</b>	<b>125.424</b>
ENERO	125.320	109.333	174.963	101.039	98.323	152.350	134.342	125.521
FEBRERO	125.996	110.164	175.366	101.535	97.772	154.163	134.973	126.400
MARZO	126.613	111.276	176.049	102.936	97.107	154.240	135.742	126.526
ABRIL	127.183	112.366	176.895	102.946	96.893	154.425	136.502	126.551
MAYO	128.098	114.738	177.231	103.039	97.407	154.672	137.376	125.425
JUNIO	128.290	115.093	177.532	103.379	97.709	154.718	137.623	124.898
JULIO	127.931	113.735	177.780	102.820	97.572	155.384	138.422	125.035
AGOSTO	127.304	112.098	177.940	102.502	96.821	155.151	138.851	125.311
SEPTIEMBRE	126.910	111.212	178.136	101.958	96.753	155.073	139.254	124.684
OCTUBRE	127.050	111.368	178.154	101.805	97.460	154.933	139.588	124.672
NOVIEMBRE	126.821	110.666	177.780	101.246	97.606	155.197	140.035	125.083
DICIEMBRE	127.354	110.932	178.847	100.365	97.889	157.758	140.889	124.983
<b>PROM. 1998</b>	<b>133.232</b>	<b>115.706</b>	<b>185.037</b>	<b>105.475</b>	<b>99.005</b>	<b>169.723</b>	<b>150.649</b>	<b>127.036</b>
ENERO	128.182	111.930	179.043	100.626	97.742	157.975	141.608	126.333
FEBRERO	129.835	115.199	179.706	102.105	96.706	160.613	142.755	126.484
MARZO	131.497	117.526	181.215	103.861	96.464	162.975	145.196	126.940
ABRIL	132.115	116.962	182.538	105.004	97.506	164.881	147.795	126.965
MAYO	132.181	115.663	182.958	105.791	98.237	166.233	150.159	126.927
JUNIO	132.274	114.090	184.166	106.204	99.004	168.444	151.241	127.130
JULIO	133.252	113.623	186.468	106.246	99.429	170.723	152.163	127.524
AGOSTO	133.985	113.691	188.164	106.289	99.360	173.591	153.974	126.963
SEPTIEMBRE	134.507	114.259	188.541	106.406	99.678	174.824	154.882	126.950
OCTUBRE	135.798	116.590	188.522	106.916	100.605	177.027	155.595	127.141
NOVIEMBRE	137.074	118.537	189.163	107.814	101.309	179.434	156.046	127.357
DICIEMBRE	138.084	120.398	189.957	108.440	102.018	179.955	156.374	127.714
<b>PONDERADOR</b>	<b>100.000</b>	<b>32.280</b>	<b>14.250</b>	<b>8.966</b>	<b>11.660</b>	<b>10.510</b>	<b>7.520</b>	<b>11.820</b>

<sup>a</sup> Las series que se presentan en este cuadro han sido estimadas mediante el empalme de cinco series originales: Una con base en 1965-1967, para el periodo 1970-1976; otra con base en 1977, para el periodo 1977/agosto de 1980, cuya cobertura se limita a la Ciudad de Río de Janeiro; otra con base en marzo de 1986, para el periodo septiembre de 1980/mayo de 1989; otra con base en junio del 1989, para el periodo junio del 1989/noviembre de 1993; y la otra con base en diciembre de 1993, para el periodo diciembre de 1993 en adelante.

<sup>b</sup> Los números índices han sido multiplicados por 1 000 000 000.

<sup>c</sup> Los números índices han sido multiplicados por 1 000 000.

**CUADRO 12**  
**CHILE: INDICE DE PRECIOS AL CONSUMIDOR \***

**BASE: 1995 = 100**

**AGRUPACIONES**

AÑOS/MESES	INDICE GENERAL	ALIMENTOS	VIVIENDA	EQUIPAMIENTO DE LA VIVIENDA	VESTUARIO	TRANSPORTE	SALUD	EDUCACIÓN Y RECREACIÓN	OTROS
PROM. 1970	b 0.196	0.167	...	...	0.528	...	...	...	...
PROM. 1971	0.236	0.206	...	...	0.665	...	...	...	...
PROM. 1972	0.419	0.444	...	...	1.056	...	...	...	...
PROM. 1973	1.896	2.116	...	...	5.665	...	...	...	...
PROM. 1974	11.468	16.343	...	...	20.706	...	...	...	...
PROM. 1975	54.443	59.677	...	...	78.962	...	...	...	...
PROM. 1976	169.822	186.656	...	...	250.051	...	...	...	...
PROM. 1977	325.980	347.643	...	...	496.914	...	...	...	...
PROM. 1978	456.656	468.012	...	...	700.684	...	...	...	...
PROM. 1979	609.988	613.357	...	...	924.907	...	...	...	...
<b>PROM. 1980</b>	<b>b 824.432</b>	<b>834.556</b>	<b>...</b>	<b>...</b>	<b>1185.451</b>	<b>...</b>	<b>...</b>	<b>...</b>	<b>...</b>
ENERO	724.146	736.194	...	...	1029.973	...	...	...	...
FEBRERO	759.341	748.679	...	...	1054.670	...	...	...	...
MARZO	759.062	765.324	...	...	1078.244	...	...	...	...
ABRIL	778.306	780.835	...	...	1143.354	...	...	...	...
MAYO	796.326	795.968	...	...	1176.470	...	...	...	...
JUNIO	811.537	802.777	...	...	1203.412	...	...	...	...
JULIO	827.974	830.394	...	...	1222.496	...	...	...	...
AGOSTO	846.198	862.551	...	...	1229.793	...	...	...	...
SEPTIEMBRE	857.413	887.519	...	...	1237.090	...	...	...	...
OCTUBRE	889.485	916.271	...	...	1264.593	...	...	...	...
NOVIEMBRE	912.865	938.213	...	...	1283.116	...	...	...	...
DICIEMBRE	930.527	949.941	...	...	1303.322	...	...	...	...
<b>PROM. 1981</b>	<b>b 985.223</b>	<b>953.345</b>	<b>...</b>	<b>...</b>	<b>1426.246</b>	<b>...</b>	<b>...</b>	<b>...</b>	<b>...</b>
ENERO	945.688	972.261	...	...	1315.671	...	...	...	...
FEBRERO	948.597	965.830	...	...	1337.561	...	...	...	...
MARZO	956.203	956.372	...	...	1366.187	...	...	...	...
ABRIL	967.893	957.885	...	...	1411.652	...	...	...	...
MAYO	980.706	961.668	...	...	1433.542	...	...	...	...
JUNIO	981.624	943.131	...	...	1444.768	...	...	...	...
JULIO	987.699	945.779	...	...	1452.065	...	...	...	...
AGOSTO	999.746	950.697	...	...	1458.801	...	...	...	...
SEPTIEMBRE	1008.985	951.832	...	...	1468.343	...	...	...	...
OCTUBRE	1012.201	950.697	...	...	1473.394	...	...	...	...
NOVIEMBRE	1014.039	941.618	...	...	1479.569	...	...	...	...
DICIEMBRE	1019.297	943.509	...	...	1475.639	...	...	...	...

**AGRUPACIONES**

AÑOS/ MESES	INDICE GENERAL	ALIMENTOS	VIVIENDA	EQUIPAMIENTO DE LA VIVIENDA	VESTUARIO	TRANSPORTE	SALUD	EDUCACIÓN Y RECREACIÓN	OTROS
<b>PROM. 1982</b>	<b>1083.164</b>	<b>987.772</b>	...	...	<b>1466.893</b>	...	...	...	...
ENERO	1026.392	958.642	...	...	1467.220	...	...	...	...
FEBRERO	1018.276	934.808	...	...	1434.104	...	...	...	...
MARZO	1022.768	938.591	...	...	1431.297	...	...	...	...
ABRIL	1021.747	932.538	...	...	1431.859	...	...	...	...
MAYO	1016.591	918.162	...	...	1444.768	...	...	...	...
JUNIO	1023.329	915.514	...	...	1452.626	...	...	...	...
JULIO	1043.595	938.591	...	...	1467.220	...	...	...	...
AGOSTO	1077.286	973.396	...	...	1453.188	...	...	...	...
SEPTIEMBRE	1123.483	1038.087	...	...	1467.220	...	...	...	...
OCTUBRE	1177.388	1094.834	...	...	1487.988	...	...	...	...
NOVIEMBRE	1216.489	1114.128	...	...	1521.104	...	...	...	...
DICIEMBRE	1230.629	1097.104	...	...	1544.117	...	...	...	...
<b>PROM. 1983</b>	<b>1378.404</b>	<b>1242.375</b>	...	...	<b>1806.802</b>	...	...	...	...
ENERO	1252.273	1102.778	...	...	1552.537	...	...	...	...
FEBRERO	1253.753	1093.699	...	...	1549.730	...	...	...	...
MARZO	1277.490	1125.099	...	...	1594.072	...	...	...	...
ABRIL	1315.469	1170.496	...	...	1708.576	...	...	...	...
MAYO	1333.590	1181.846	...	...	1772.563	...	...	...	...
JUNIO	1354.366	1193.573	...	...	1825.325	...	...	...	...
JULIO	1380.290	1228.000	...	...	1888.190	...	...	...	...
AGOSTO	1417.408	1290.043	...	...	1893.803	...	...	...	...
SEPTIEMBRE	1450.487	1346.789	...	...	1926.358	...	...	...	...
OCTUBRE	1485.607	1384.242	...	...	1959.474	...	...	...	...
NOVIEMBRE	1505.311	1400.510	...	...	1992.029	...	...	...	...
DICIEMBRE	1514.805	1391.052	...	...	2018.971	...	...	...	...
<b>PROM. 1984</b>	<b>1607.191</b>	<b>1503.789</b>	...	...	<b>2241.804</b>	...	...	...	...
ENERO	1474.619	1363.435	...	...	2035.810	...	...	...	...
FEBRERO	1472.286	1348.303	...	...	2044.229	...	...	...	...
MARZO	1509.627	1418.669	...	...	2071.733	...	...	...	...
ABRIL	1532.172	1448.934	...	...	2121.688	...	...	...	...
MAYO	1550.545	1473.902	...	...	2191.849	...	...	...	...
JUNIO	1570.257	1472.767	...	...	2247.979	...	...	...	...
JULIO	1584.114	1485.630	...	...	2274.359	...	...	...	...
AGOSTO	1588.136	1477.307	...	...	2272.676	...	...	...	...
SEPTIEMBRE	1634.414	1531.784	...	...	2299.056	...	...	...	...
OCTUBRE	1768.242	1673.272	...	...	2414.683	...	...	...	...
NOVIEMBRE	1788.799	1686.892	...	...	2439.380	...	...	...	...
DICIEMBRE	1813.081	1666.085	...	...	2489.896	...	...	...	...

**AGRUPACIONES**

AÑOS/MESES	INDICE GENERAL	ALIMENTOS	VIVIENDA	EQUIPAMIENTO DE LA VIVIENDA	VESTUARIO	TRANSPORTE	SALUD	EDUCACIÓN Y RECREACIÓN	OTROS
<b>PROM. 1985</b>	<b>21.594</b>	<b>19.298</b>	...	...	<b>28.433</b>	...	...	...	...
ENERO	19.223	17.088	...	...	25.039	...	...	...	...
FEBRERO	19.610	17.391	...	...	24.994	...	...	...	...
MARZO	20.161	17.822	...	...	25.443	...	...	...	...
ABRIL	20.621	18.182	...	...	26.560	...	...	...	...
MAYO	21.036	18.594	...	...	27.756	...	...	...	...
JUNIO	21.811	19.491	...	...	28.834	...	...	...	...
JULIO	22.093	19.839	...	...	29.552	...	...	...	...
AGOSTO	22.289	19.937	...	...	29.816	...	...	...	...
SEPTIEMBRE	22.560	20.259	...	...	30.046	...	...	...	...
OCTUBRE	22.900	20.622	...	...	30.652	...	...	...	...
NOVIEMBRE	23.266	21.114	...	...	31.040	...	...	...	...
DICIEMBRE	23.562	21.238	...	...	31.466	...	...	...	...
<b>PROM. 1986</b>	<b>25.800</b>	<b>23.909</b>	...	...	<b>34.447</b>	...	...	...	...
ENERO	24.193	21.700	...	...	31.562	...	...	...	...
FEBRERO	24.412	22.154	...	...	31.421	...	...	...	...
MARZO	24.778	22.434	...	...	31.977	...	...	...	...
ABRIL	25.123	22.941	...	...	33.374	...	...	...	...
MAYO	25.302	23.225	...	...	34.475	...	...	...	...
JUNIO	25.640	23.595	...	...	35.030	...	...	...	...
JULIO	25.894	24.053	...	...	34.952	...	...	...	...
AGOSTO	26.058	24.329	...	...	34.896	...	...	...	...
SEPTIEMBRE	26.457	24.938	...	...	35.412	...	...	...	...
OCTUBRE	26.859	25.453	...	...	35.940	...	...	...	...
NOVIEMBRE	27.236	25.831	...	...	36.826	...	...	...	...
DICIEMBRE	27.651	26.270	...	...	37.483	...	...	...	...
<b>PROM. 1987</b>	<b>30.929</b>	<b>29.675</b>	...	...	<b>42.518</b>	...	...	...	...
ENERO	28.201	26.902	...	...	37.803	...	...	...	...
FEBRERO	28.689	27.201	...	...	37.994	...	...	...	...
MARZO	29.159	27.450	...	...	39.139	...	...	...	...
ABRIL	29.847	28.336	...	...	41.322	...	...	...	...
MAYO	30.299	28.767	...	...	43.034	...	...	...	...
JUNIO	30.510	28.820	...	...	43.366	...	...	...	...
JULIO	31.023	29.531	...	...	44.017	...	...	...	...
AGOSTO	31.467	30.356	...	...	43.568	...	...	...	...
SEPTIEMBRE	32.065	31.075	...	...	43.938	...	...	...	...
OCTUBRE	32.839	32.353	...	...	44.348	...	...	...	...
NOVIEMBRE	33.473	32.864	...	...	45.543	...	...	...	...
DICIEMBRE	33.582	32.429	...	...	46.133	...	...	...	...

**AGRUPACIONES**

AÑOS/MESES	INDICE GENERAL	ALIMENTOS	VIVIENDA	EQUIPAMIENTO DE LA VIVIENDA	VESTUARIO	TRANSPORTE	SALUD	EDUCACIÓN Y RECREACIÓN	OTROS
<b>PROM. 1988</b>	<b>35.471</b>	<b>33.609</b>	...	...	<b>49.708</b>	...	...	...	...
ENERO	33.826	32.675	...	...	46.037	...	...	...	...
FEBRERO	33.952	32.523	...	...	46.004	...	...	...	...
MARZO	34.591	33.076	...	...	46.874	...	...	...	...
ABRIL	34.860	33.087	...	...	47.805	...	...	...	...
MAYO	35.021	32.520	...	...	49.843	...	...	...	...
JUNIO	35.234	32.425	...	...	50.831	...	...	...	...
JULIO	35.282	32.811	...	...	50.000	...	...	...	...
AGOSTO	35.566	33.254	...	...	49.933	...	...	...	...
SEPTIEMBRE	35.901	33.685	...	...	50.960	...	...	...	...
OCTUBRE	36.445	34.672	...	...	51.830	...	...	...	...
NOVIEMBRE	37.136	35.750	...	...	52.745	...	...	...	...
DICIEMBRE	37.842	36.831	...	...	53.676	...	...	...	...
<b>PROM. 1989</b>	<b>41.511</b>	<b>40.646</b>	...	...	<b>56.814</b>	...	...	...	...
ENERO	38.264	37.052	...	...	54.159	...	...	...	...
FEBRERO	38.311	36.571	...	...	54.019	...	...	...	...
MARZO	39.041	37.476	...	...	54.670	...	...	...	...
ABRIL	39.447	37.831	...	...	56.129	...	...	...	...
MAYO	40.220	38.471	...	...	56.853	...	...	...	...
JUNIO	40.930	39.605	...	...	57.476	...	...	...	...
JULIO	41.676	40.430	...	...	56.898	...	...	...	...
AGOSTO	42.094	41.062	...	...	55.770	...	...	...	...
SEPTIEMBRE	42.990	42.488	...	...	56.764	...	...	...	...
OCTUBRE	44.228	45.155	...	...	58.543	...	...	...	...
NOVIEMBRE	44.990	45.314	...	...	59.626	...	...	...	...
DICIEMBRE	45.944	46.313	...	...	60.827	...	...	...	...
<b>PROM. 1990</b>	<b>52.319</b>	<b>51.117</b>	...	...	<b>64.852</b>	...	...	...	...
ENERO	47.092	46.990	...	...	60.855	...	...	...	...
FEBRERO	47.230	46.014	...	...	59.929	...	...	...	...
MARZO	48.370	46.245	...	...	60.726	...	...	...	...
ABRIL	49.230	46.805	...	...	63.522	...	...	...	...
MAYO	49.980	47.455	...	...	65.346	...	...	...	...
JUNIO	51.076	48.950	...	...	66.811	...	...	...	...
JULIO	51.928	50.315	...	...	64.088	...	...	...	...
AGOSTO	52.974	52.135	...	...	64.363	...	...	...	...
SEPTIEMBRE	55.565	54.810	...	...	65.694	...	...	...	...
OCTUBRE	57.688	58.237	...	...	68.528	...	...	...	...
NOVIEMBRE	58.196	58.143	...	...	69.241	...	...	...	...
DICIEMBRE	58.500	57.329	...	...	69.090	...	...	...	...

**AGRUPACIONES**

AÑOS/MESES	INDICE GENERAL	ALIMENTOS	VIVIENDA	EQUIPAMIENTO DE LA VIVIENDA	VESTUARIO	TRANSPORTE	SALUD	EDUCACIÓN Y RECREACIÓN	OTROS
<b>PROM. 1991</b>	<b>63.717</b>	<b>64.317</b>	<b>...</b>	<b>...</b>	<b>77.071</b>	<b>...</b>	<b>...</b>	<b>...</b>	<b>...</b>
ENERO	58.749	56.807	...	...	67.939	...	...	...	...
FEBRERO	58.824	56.353	...	...	67.321	...	...	...	...
MARZO	59.506	57.178	...	...	69.264	...	...	...	...
ABRIL	60.603	58.506	...	...	74.876	...	...	...	...
MAYO	62.114	61.029	...	...	78.396	...	...	...	...
JUNIO	63.258	63.087	...	...	80.007	...	...	...	...
JULIO	64.402	65.592	...	...	78.143	...	...	...	...
AGOSTO	65.183	66.825	...	...	78.542	...	...	...	...
SEPTIEMBRE	66.035	68.550	...	...	79.053	...	...	...	...
OCTUBRE	67.944	72.095	...	...	83.128	...	...	...	...
NOVIEMBRE	68.571	72.492	...	...	83.548	...	...	...	...
DICIEMBRE	69.415	73.298	...	...	84.654	...	...	...	...
<b>PROM. 1992</b>	<b>73.546</b>	<b>75.867</b>	<b>70.565</b>	<b>80.770</b>	<b>88.918</b>	<b>74.809</b>	<b>66.832</b>	<b>60.126</b>	<b>74.868</b>
ENERO	57.296	62.096	54.312	65.918	98.784	57.125	46.819	37.038	50.008
FEBRERO	56.935	60.319	55.341	66.652	97.060	57.162	47.116	37.175	50.279
MARZO	57.335	59.688	55.623	67.209	98.306	57.267	47.412	41.444	50.481
ABRIL	58.088	60.196	55.614	67.728	104.009	58.143	48.977	41.851	51.628
MAYO	58.710	60.696	56.847	68.209	105.899	58.217	49.623	42.110	51.871
JUNIO	59.112	60.988	57.328	68.475	107.061	58.826	49.884	42.371	52.009
JULIO	59.773	62.177	57.719	68.741	105.864	59.927	50.996	42.423	51.588
AGOSTO	60.626	63.942	58.669	69.774	104.518	59.959	51.384	42.859	51.381
SEPTIEMBRE	62.037	66.607	59.327	70.646	107.177	60.385	51.338	43.676	53.097
OCTUBRE	62.923	68.417	59.872	71.157	109.802	59.942	52.330	43.742	53.562
NOVIEMBRE	63.821	69.883	60.651	71.819	112.849	59.839	52.681	44.166	54.229
DICIEMBRE	63.866	69.049	60.958	72.360	111.707	60.751	52.852	45.447	54.382
<b>PROM. 1993</b>	<b>82.879</b>	<b>84.114</b>	<b>81.302</b>	<b>89.002</b>	<b>98.251</b>	<b>81.654</b>	<b>78.741</b>	<b>73.048</b>	<b>85.812</b>
ENERO	63.697	67.872	61.643	72.841	108.961	61.749	55.888	46.063	55.235
FEBRERO	64.230	66.948	62.955	73.433	110.608	62.392	56.080	46.268	56.398
MARZO	64.594	66.320	63.329	73.767	110.766	62.555	56.283	50.549	56.565
ABRIL	65.499	66.752	63.806	74.322	118.212	63.509	58.031	50.882	57.692
MAYO	66.455	68.227	65.096	74.894	120.016	63.605	58.160	51.131	58.109
JUNIO	66.784	68.086	66.336	75.485	119.680	63.691	58.508	51.461	58.620
JULIO	67.447	69.153	67.096	76.444	117.418	63.979	59.756	51.757	59.235
AGOSTO	68.880	72.111	68.019	77.549	117.074	64.567	60.169	51.813	61.045
SEPTIEMBRE	69.682	73.419	68.680	77.899	117.876	64.921	60.413	52.321	62.121
OCTUBRE	71.476	77.017	69.195	78.624	120.964	66.169	61.611	52.540	62.846
NOVIEMBRE	71.537	76.315	70.404	78.828	117.026	67.208	61.685	52.535	63.368
DICIEMBRE	71.679	74.900	71.026	79.062	117.013	67.942	62.000	55.366	64.567

**AGRUPACIONES**

AÑOS/MESES	INDICE GENERAL	EQUIPAMIENTO DE LA VIVIENDA					TRANSPORTE	SALUD	EDUCACIÓN Y RECREACIÓN	OTROS
		ALIMENTOS	VIVIENDA	VESTUARIO						
<b>PROM. 1994</b>	<b>92.393</b>	<b>92.324</b>	<b>92.288</b>	<b>96.087</b>	<b>101.240</b>	<b>90.523</b>	<b>90.542</b>	<b>87.769</b>	<b>98.624</b>	
ENERO	72.426	75.718	71.242	79.789	116.975	69.127	64.079	55.962	65.121	
FEBRERO	72.651	74.843	72.641	80.286	116.744	69.392	65.130	55.959	67.036	
MARZO	73.469	75.001	73.207	80.912	116.115	69.465	65.802	61.273	68.175	
ABRIL	73.830	74.603	73.737	81.507	121.218	69.599	67.392	61.422	68.351	
MAYO	74.883	75.989	74.941	82.036	122.436	70.688	67.880	61.746	68.946	
JUNIO	75.283	76.570	75.841	82.218	121.899	70.875	67.938	61.809	68.689	
JULIO	75.733	77.623	76.118	82.762	120.109	70.931	68.740	61.924	68.999	
AGOSTO	76.574	79.300	76.652	82.847	118.599	71.911	69.007	62.250	69.531	
SEPTIEMBRE	76.951	79.491	76.915	83.235	119.501	72.993	69.040	62.507	69.810	
OCTUBRE	77.405	79.804	77.437	83.445	121.408	73.712	69.771	62.536	69.675	
NOVIEMBRE	77.872	80.700	78.196	83.378	121.725	73.635	69.887	62.641	69.441	
DICIEMBRE	78.091	80.156	78.439	83.419	121.337	73.844	70.113	66.127	68.900	
<b>PROM. 1995</b>	<b>100.000</b>	<b>100.000</b>	<b>100.000</b>	<b>100.000</b>	<b>100.000</b>	<b>100.000</b>	<b>100.000</b>	<b>100.000</b>	<b>100.000</b>	
ENERO	78.587	80.514	78.780	83.907	119.891	74.697	71.986	66.373	70.255	
FEBRERO	78.983	80.542	79.779	83.833	118.652	75.864	72.359	66.243	71.089	
MARZO	79.466	80.517	80.320	84.259	117.533	76.374	72.717	69.494	70.692	
ABRIL	79.949	80.904	80.608	85.005	120.355	76.664	73.754	69.846	70.653	
MAYO	80.439	81.183	81.436	85.664	121.696	77.204	74.318	69.881	70.875	
JUNIO	81.031	82.259	81.630	80.786	121.285	77.994	74.449	70.425	71.029	
JULIO	81.708	84.054	81.800	86.371	120.025	78.108	75.832	70.380	70.659	
AGOSTO	83.050	86.490	82.450	86.746	117.848	80.327	76.023	70.481	72.716	
SEPTIEMBRE	83.543	87.119	82.828	86.994	115.436	81.902	76.198	70.757	73.066	
OCTUBRE	84.191	88.280	83.229	87.209	117.331	81.945	77.119	70.745	73.535	
NOVIEMBRE	84.252	87.848	83.830	87.447	115.784	81.937	77.464	71.372	74.366	
DICIEMBRE	84.493	87.392	84.330	87.761	114.618	82.785	77.671	72.744	75.216	
<b>PROM. 1996</b>	<b>107.359</b>	<b>106.061</b>	<b>108.332</b>	<b>105.463</b>	<b>92.871</b>	<b>111.132</b>	<b>110.511</b>	<b>112.541</b>	<b>112.587</b>	
ENERO	84.725	86.557	84.614	87.894	112.300	85.096	79.951	73.194	75.421	
FEBRERO	85.163	86.111	85.925	88.463	112.040	86.642	80.018	73.643	75.646	
MARZO	85.781	86.615	86.219	88.851	109.880	86.140	80.130	78.378	76.726	
ABRIL	86.651	87.473	87.031	89.546	112.178	87.184	82.066	78.261	77.023	
MAYO	87.353	88.608	88.192	89.785	111.453	87.490	82.611	78.315	77.135	
JUNIO	87.720	89.387	88.439	90.070	110.189	87.079	83.017	79.210	77.850	
JULIO	87.975	89.628	88.764	90.572	108.863	86.969	83.870	79.790	78.615	
AGOSTO	88.351	90.132	89.629	90.834	108.008	87.124	83.991	79.920	78.601	
SEPTIEMBRE	88.783	90.522	90.096	91.066	107.382	87.628	84.113	80.262	80.562	
OCTUBRE	89.417	90.934	90.953	91.399	108.620	88.959	84.858	80.358	80.405	
NOVIEMBRE	89.772	91.203	91.284	91.718	108.999	90.019	84.849	80.329	80.557	
DICIEMBRE	90.097	90.971	91.614	91.830	109.280	90.758	85.008	82.269	80.605	

**AGRUPACIONES**

AÑOS / MESES	INDICE GENERAL	ALIMENTOS	VIVIENDA	EQUIPAMIENTO DE LA VIVIENDA	VESTUARIO	TRANSPORTE	SALUD	EDUCACIÓN Y RECREACIÓN	OTROS
<b>PROM. 1997</b>	<b>113.944</b>	<b>113.644</b>	<b>114.949</b>	<b>110.139</b>	<b>88.476</b>	<b>116.689</b>	<b>119.623</b>	<b>124.925</b>	<b>117.301</b>
ENERO	90.551	91.561	92.231	92.141	107.210	91.701	86.007	81.968	81.067
FEBRERO	91.308	92.953	92.989	92.307	105.854	92.196	86.808	82.367	81.287
MARZO	91.594	92.569	92.893	92.551	105.463	92.429	86.881	86.212	81.693
ABRIL	91.897	92.944	93.100	92.969	108.661	91.586	88.398	86.201	81.885
MAYO	92.110	92.974	93.847	93.570	108.186	91.578	88.993	86.379	81.492
JUNIO	92.329	93.183	94.152	93.982	107.227	91.427	89.205	87.561	81.382
JULIO	92.886	94.713	93.751	94.399	106.216	91.478	90.830	88.026	81.373
AGOSTO	93.263	95.658	94.074	95.037	104.022	91.618	91.126	88.140	81.347
SEPTIEMBRE	94.129	97.587	94.250	95.359	101.796	92.511	91.323	89.236	81.463
OCTUBRE	95.282	100.410	95.034	95.657	101.410	92.167	92.210	89.569	81.519
NOVIEMBRE	95.411	100.578	95.536	95.875	100.644	92.086	92.225	89.362	81.852
DICIEMBRE	95.543	99.380	95.809	96.157	100.071	92.872	92.472	92.780	82.111
<b>PROM. 1998</b>	<b>119.765</b>	<b>117.857</b>	<b>120.211</b>	<b>115.252</b>	<b>84.897</b>	<b>123.137</b>	<b>129.629</b>	<b>139.544</b>	<b>127.700</b>
ENERO	96.210	100.480	95.960	97.050	99.520	93.400	93.930	92.440	84.270
FEBRERO	96.080	99.240	96.750	97.200	98.530	93.630	94.250	93.210	84.800
MARZO	96.460	98.640	97.160	97.440	98.810	93.270	94.690	97.630	85.700
ABRIL	96.840	97.640	97.360	97.810	103.160	96.090	95.470	97.800	85.640
MAYO	97.020	97.060	97.800	98.090	105.020	96.920	96.010	97.980	85.820
JUNIO	97.350	97.350	98.230	98.610	103.880	97.430	96.570	98.100	86.670
JULIO	97.770	97.810	98.450	98.830	102.660	98.070	98.340	98.190	87.390
AGOSTO	98.100	98.460	99.030	98.980	98.050	98.530	98.840	98.270	88.600
SEPTIEMBRE	98.610	99.370	99.220	99.170	97.590	99.140	99.020	98.880	88.920
OCTUBRE	99.400	100.610	99.490	99.520	98.850	98.940	99.690	98.910	93.440
NOVIEMBRE	99.490	100.280	99.840	99.760	99.860	99.210	99.710	99.000	93.960
DICIEMBRE	100.000	100.000	100.000	100.000	100.000	100.000	100.000	100.000	100.000
<b>PROM. 1999</b>	<b>123.763</b>	<b>118.182</b>	<b>123.226</b>	<b>116.380</b>	<b>82.195</b>	<b>134.181</b>	<b>137.555</b>	<b>147.501</b>	<b>144.836</b>
ENERO	99.670	98.760	99.990	99.900	96.140	100.980	100.680	100.110	103.180
FEBRERO	99.740	98.260	100.150	99.970	95.290	102.480	101.630	100.050	102.590
MARZO	100.370	98.330	100.430	99.880	97.010	102.460	102.270	103.690	101.670
ABRIL	100.750	98.320	100.940	99.930	98.990	103.670	102.670	103.550	100.270
MAYO	100.870	98.440	100.330	99.670	99.930	104.810	102.870	103.630	100.020
JUNIO	101.010	98.540	100.720	99.590	100.230	104.680	103.160	103.650	100.160
JULIO	101.080	98.420	100.850	99.470	98.480	106.280	103.410	103.660	100.130
AGOSTO	101.280	99.120	101.340	99.370	95.630	107.760	103.610	103.370	99.560
SEPTIEMBRE	101.510	99.570	100.750	99.260	96.740	108.630	104.040	103.420	99.540
OCTUBRE	101.870	100.580	100.730	99.120	96.990	108.670	104.080	103.880	99.990
NOVIEMBRE	102.040	100.900	101.150	98.930	96.150	108.910	104.540	103.860	100.460
DICIEMBRE	102.310	100.970	101.490	98.950	95.960	109.760	104.880	104.280	100.580
<b>PONDERADOR</b>	<b>100.000</b>	<b>27.247</b>	<b>7.904</b>	<b>20.151</b>	<b>12.180</b>	<b>3.902</b>	<b>8.105</b>	<b>9.387</b>	<b>11.124</b>

<sup>a</sup> Las series que se presentan en este cuadro han sido estimadas mediante el empalme de cinco series originales: Una con base en diciembre de 1969, para el periodo 1970-1973; otra con base en diciembre de 1974, para el periodo 1975-1977; otra con base en diciembre de 1978, para el periodo 1978/marzo de 1989; otra con base en abril de 1989, para el periodo abril de 1989/diciembre de 1988; y la otra con base en diciembre de 1998, para el periodo enero de 1999 en adelante.

<sup>b</sup> Los números índices han sido multiplicados por 100.



CUADRO 13

COLOMBIA: INDICE DE PRECIOS AL CONSUMIDOR \*

BASE: 1995 = 100

AÑOS/MESES	Agrupaciones							OTROS GASTOS
	ÍNDICE GENERAL	ALIMENTACIÓN	VESTUARIO	VIVIENDA	SALUD	TRANSPORTE Y COMUNICACIONES	EDUCACIÓN <sup>p</sup>	
PROM. 1970	...	...	...	...	...	...	...	...
PROM. 1971	...	...	...	...	...	...	...	...
PROM. 1972	...	...	...	...	...	...	...	...
PROM. 1973	...	...	...	...	...	...	...	...
PROM. 1974	...	...	...	...	...	...	...	...
PROM. 1975	...	...	...	...	...	...	...	...
PROM. 1976	...	...	...	...	...	...	...	...
PROM. 1977	...	...	...	...	...	...	...	...
PROM. 1978	...	...	...	...	...	...	...	...
PROM. 1979	3.137	2.943	5.856	3.903	...	...	...	...
<b>PROM. 1980</b>	<b>3.961</b>	<b>3.771</b>	<b>7.046</b>	<b>4.943</b>	<b>...</b>	<b>...</b>	<b>...</b>	<b>...</b>
ENERO	3.674	3.379	6.832	4.610	...	...	...	...
FEBRERO	3.718	3.411	6.953	4.657	...	...	...	...
MARZO	3.792	3.479	7.046	4.722	...	...	...	...
ABRIL	3.907	3.666	7.162	4.816	...	...	...	...
MAYO	4.034	3.792	7.334	4.954	...	...	...	...
JUNIO	4.074	3.836	7.432	5.000	...	...	...	...
JULIO	4.134	3.882	7.500	5.100	...	...	...	...
AGOSTO	4.172	3.895	7.616	5.178	...	...	...	...
SEPTIEMBRE	4.234	3.960	7.691	5.251	...	...	...	...
OCTUBRE	4.330	4.053	7.777	5.374	...	...	...	...
NOVIEMBRE	4.415	4.135	7.967	5.471	...	...	...	...
DICIEMBRE	4.459	4.162	8.080	5.552	...	...	...	...
<b>PROM. 1981</b>	<b>5.051</b>	<b>4.865</b>	<b>8.468</b>	<b>6.386</b>	<b>...</b>	<b>...</b>	<b>...</b>	<b>...</b>
ENERO	4.555	4.269	8.140	5.711	...	...	...	...
FEBRERO	4.673	4.425	8.327	5.800	...	...	...	...
MARZO	4.824	4.556	8.455	6.023	...	...	...	...
ABRIL	4.917	4.685	8.574	6.137	...	...	...	...
MAYO	5.029	4.817	8.740	6.299	...	...	...	...
JUNIO	5.160	4.975	8.859	6.345	...	...	...	...
JULIO	5.253	5.094	8.951	6.468	...	...	...	...
AGOSTO	5.329	5.164	9.106	6.543	...	...	...	...
SEPTIEMBRE	5.376	5.167	9.222	6.640	...	...	...	...
OCTUBRE	5.429	5.223	9.335	6.691	...	...	...	...
NOVIEMBRE	5.505	5.291	9.477	6.733	...	...	...	...
DICIEMBRE	5.603	5.362	9.623	6.810	...	...	...	...

**Agrupaciones**

AÑOS/MESES	ÍNDICE GENRAL	ALIMENTACIÓN	VESTUARIO	VIVIENDA	SALUD	TRANSPORTE Y COMUNICACIONES	EDUCACIÓN <sup>p</sup>	OTROS GASTOS
<b>PROM. 1982</b>	<b>6.297</b>	<b>6.106</b>	<b>11.008</b>	<b>7.892</b>	<b>...</b>	<b>...</b>	<b>...</b>	<b>...</b>
ENERO	5.699	5.527	9.703	6.859	...	...	...	...
FEBRERO	5.859	5.583	9.968	7.232	...	...	...	...
MARZO	6.019	5.683	10.131	7.457	...	...	...	...
ABRIL	6.141	5.848	10.301	7.580	...	...	...	...
MAYO	6.290	6.048	10.533	7.739	...	...	...	...
JUNIO	6.411	6.228	10.672	7.849	...	...	...	...
JULIO	6.502	6.335	10.756	7.983	...	...	...	...
AGOSTO	6.580	6.405	10.916	8.068	...	...	...	...
SEPTIEMBRE	6.671	6.500	11.008	8.180	...	...	...	...
OCTUBRE	6.764	6.595	11.101	8.350	...	...	...	...
NOVIEMBRE	6.856	6.673	11.240	8.496	...	...	...	...
DICIEMBRE	6.969	6.685	11.344	8.666	...	...	...	...
<b>PROM. 1983</b>	<b>7.543</b>	<b>7.347</b>	<b>11.802</b>	<b>9.228</b>	<b>...</b>	<b>...</b>	<b>...</b>	<b>...</b>
ENERO	7.056	6.790	11.404	8.751	...	...	...	...
FEBRERO	7.147	6.858	11.624	8.842	...	...	...	...
MARZO	7.321	7.016	11.743	8.929	...	...	...	...
ABRIL	7.508	7.356	11.832	9.035	...	...	...	...
MAYO	7.634	7.534	11.966	9.146	...	...	...	...
JUNIO	7.657	7.495	12.040	9.213	...	...	...	...
JULIO	7.717	7.536	12.102	9.392	...	...	...	...
AGOSTO	7.746	7.483	12.206	9.483	...	...	...	...
SEPTIEMBRE	7.832	7.556	12.272	9.600	...	...	...	...
OCTUBRE	7.968	7.750	12.352	9.699	...	...	...	...
NOVIEMBRE	8.057	7.836	12.519	9.737	...	...	...	...
DICIEMBRE	8.119	7.845	12.664	9.824	...	...	...	...
<b>PROM. 1984</b>	<b>8.767</b>	<b>8.490</b>	<b>13.675</b>	<b>10.438</b>	<b>...</b>	<b>...</b>	<b>...</b>	<b>...</b>
ENERO	8.244	7.950	12.724	9.956	...	...	...	...
FEBRERO	8.382	8.045	12.965	10.013	...	...	...	...
MARZO	8.549	8.186	13.173	10.107	...	...	...	...
ABRIL	8.680	8.371	13.369	10.225	...	...	...	...
MAYO	8.780	8.446	13.601	10.327	...	...	...	...
JUNIO	8.905	8.616	13.779	10.427	...	...	...	...
JULIO	9.016	8.687	13.949	10.516	...	...	...	...
AGOSTO	9.070	8.702	14.216	10.592	...	...	...	...
SEPTIEMBRE	9.159	8.787	14.365	10.671	...	...	...	...
OCTUBRE	9.219	8.838	14.481	10.777	...	...	...	...
NOVIEMBRE	9.410	9.030	14.695	10.911	...	...	...	...
DICIEMBRE	9.601	9.307	14.891	10.976	...	...	...	...

Agrupaciones										
AÑOS/MESES	ÍNDICE GENRAL	ALIMENTACIÓN	VESTUARIO	VIVIENDA	SALUD	TRANSPORTE Y COMUNICACIONES	EDUCACIÓN <sup>a</sup>	OTROS GASTOS		
<b>PROM. 1985</b>	<b>10.881</b>	<b>11.166</b>	<b>16.024</b>	<b>11.923</b>	...	...	...	...	...	...
ENERO	9.790	9.667	14.983	11.057	...	...	...	...	...	...
FEBRERO	10.069	10.083	15.295	11.163	...	...	...	...	...	...
MARZO	10.369	10.446	15.491	11.333	...	...	...	...	...	...
ABRIL	10.623	10.798	15.685	11.519	...	...	...	...	...	...
MAYO	10.934	11.319	15.925	11.655	...	...	...	...	...	...
JUNIO	11.088	11.565	16.050	11.766	...	...	...	...	...	...
JULIO	11.128	11.514	16.235	11.923	...	...	...	...	...	...
AGOSTO	11.159	11.407	16.455	12.014	...	...	...	...	...	...
SEPTIEMBRE	11.335	11.582	16.621	12.234	...	...	...	...	...	...
OCTUBRE	11.444	11.682	16.764	12.415	...	...	...	...	...	...
NOVIEMBRE	11.546	11.759	17.017	12.536	...	...	...	...	...	...
DICIEMBRE	11.693	11.932	17.204	12.644	...	...	...	...	...	...
<b>PROM. 1986</b>	<b>12.928</b>	<b>13.307</b>	<b>18.788</b>	<b>13.747</b>	...	...	...	...	...	...
ENERO	12.038	12.263	17.311	12.858	...	...	...	...	...	...
FEBRERO	12.334	12.635	17.685	13.019	...	...	...	...	...	...
MARZO	12.607	12.968	17.876	13.161	...	...	...	...	...	...
ABRIL	12.912	13.491	18.137	13.289	...	...	...	...	...	...
MAYO	12.890	13.255	18.319	13.448	...	...	...	...	...	...
JUNIO	12.895	13.127	18.580	13.594	...	...	...	...	...	...
JULIO	12.970	13.168	18.839	13.751	...	...	...	...	...	...
AGOSTO	13.144	13.377	19.181	13.898	...	...	...	...	...	...
SEPTIEMBRE	13.346	13.640	19.392	14.078	...	...	...	...	...	...
OCTUBRE	13.638	13.993	19.621	14.260	...	...	...	...	...	...
NOVIEMBRE	13.867	14.357	19.906	14.386	...	...	...	...	...	...
DICIEMBRE	14.214	14.854	20.251	14.623	...	...	...	...	...	...
<b>PROM. 1987</b>	<b>15.954</b>	<b>16.931</b>	<b>22.415</b>	<b>16.017</b>	...	...	...	...	...	...
ENERO	14.621	15.399	20.400	14.791	...	...	...	...	...	...
FEBRERO	14.942	15.729	20.970	15.033	...	...	...	...	...	...
MARZO	15.344	16.170	21.321	15.264	...	...	...	...	...	...
ABRIL	15.625	16.591	21.624	15.450	...	...	...	...	...	...
MAYO	15.841	16.814	21.990	15.661	...	...	...	...	...	...
JUNIO	15.992	16.934	22.186	15.913	...	...	...	...	...	...
JULIO	16.214	17.240	22.335	16.112	...	...	...	...	...	...
AGOSTO	16.306	17.247	22.665	16.263	...	...	...	...	...	...
SEPTIEMBRE	16.504	17.464	22.977	16.450	...	...	...	...	...	...
OCTUBRE	16.766	17.846	23.254	16.655	...	...	...	...	...	...
NOVIEMBRE	17.098	18.313	23.726	16.950	...	...	...	...	...	...
DICIEMBRE	17.432	18.697	24.006	17.235	...	...	...	...	...	...

**Agrupaciones**

AÑOS/MESES	ÍNDICE		ALIMENTACIÓN	VESTUARIO	VIVIENDA	SALUD	TRANSPORTE Y		OTROS
	GENRAL	EDUCACIÓN <sup>b</sup>					COMUNICACIONES	GASTOS	
<b>PROM. 1988</b>	<b>20.427</b>	<b>22.307</b>	<b>27.112</b>	<b>19.475</b>	<b>...</b>	<b>...</b>	<b>...</b>	<b>...</b>	<b>...</b>
ENERO	17.957	19.427	24.169	17.549	...	...	...	...	...
FEBRERO	18.686	20.276	24.999	17.850	...	...	...	...	...
MARZO	19.252	20.853	25.635	18.227	...	...	...	...	...
ABRIL	19.830	21.738	26.036	18.611	...	...	...	...	...
MAYO	20.070	21.950	26.604	18.896	...	...	...	...	...
JUNIO	20.400	22.429	27.020	19.157	...	...	...	...	...
JULIO	20.769	22.959	27.380	19.549	...	...	...	...	...
AGOSTO	20.916	22.855	27.888	19.852	...	...	...	...	...
SEPTIEMBRE	21.123	22.947	28.266	20.241	...	...	...	...	...
OCTUBRE	21.481	23.431	28.619	20.574	...	...	...	...	...
NOVIEMBRE	21.777	23.687	29.256	20.890	...	...	...	...	...
DICIEMBRE	22.251	24.326	29.728	21.214	16.642	21.926	17.868	20.027	20.027
<b>PROM. 1989</b>	<b>25.722</b>	<b>27.805</b>	<b>33.236</b>	<b>24.248</b>	<b>20.952</b>	<b>25.961</b>	<b>21.853</b>	<b>23.612</b>	<b>23.612</b>
ENERO	22.881	25.129	30.121	21.694	17.058	23.347	18.163	20.606	20.606
FEBRERO	23.642	25.927	30.504	22.122	18.046	23.650	20.908	21.097	21.097
MARZO	24.229	26.659	31.013	22.636	19.334	24.220	21.072	21.461	21.461
ABRIL	24.841	27.260	31.652	23.141	20.398	25.533	21.440	21.920	21.920
MAYO	25.277	27.625	32.300	23.650	20.872	25.709	21.631	22.619	22.619
JUNIO	25.624	27.817	32.903	24.102	21.275	26.095	21.749	23.129	23.129
JULIO	26.023	28.114	33.450	24.583	21.577	26.437	22.144	23.546	23.546
AGOSTO	26.381	28.345	34.048	24.997	21.915	26.838	22.350	24.163	24.163
SEPTIEMBRE	26.750	28.479	34.827	25.421	22.263	26.902	22.879	25.056	25.056
OCTUBRE	27.180	28.931	35.371	25.816	22.612	27.184	23.080	25.927	25.927
NOVIEMBRE	27.663	29.591	36.001	26.206	22.910	27.263	23.366	26.712	26.712
DICIEMBRE	28.063	29.907	36.792	26.624	23.062	27.996	23.529	27.151	27.151
<b>PROM. 1990</b>	<b>33.207</b>	<b>35.273</b>	<b>42.124</b>	<b>30.909</b>	<b>28.373</b>	<b>34.969</b>	<b>29.298</b>	<b>32.642</b>	<b>32.642</b>
ENERO	28.989	30.739	37.419	27.305	23.689	32.146	23.872	27.726	27.726
FEBRERO	30.052	31.700	38.162	27.937	24.421	33.490	27.714	28.332	28.332
MARZO	30.925	32.838	38.953	28.663	25.518	33.727	28.357	29.520	29.520
ABRIL	31.795	33.967	39.958	29.369	26.781	34.045	30.730	30.730	30.730
MAYO	32.415	34.536	40.844	30.038	27.756	34.155	29.006	31.787	31.787
JUNIO	33.050	35.247	41.709	30.663	28.688	34.468	29.179	32.526	32.526
JULIO	33.499	35.609	42.488	31.175	29.424	34.528	29.522	33.033	33.033
AGOSTO	34.031	36.006	43.207	31.826	30.035	35.102	29.808	33.604	33.604
SEPTIEMBRE	34.839	36.762	44.150	32.596	30.595	35.777	30.898	34.709	34.709
OCTUBRE	35.511	37.643	45.053	33.141	30.937	36.073	31.221	35.861	35.861
NOVIEMBRE	36.231	38.596	46.195	33.716	31.180	36.931	31.513	36.558	36.558
DICIEMBRE	37.146	39.637	47.351	34.482	31.451	39.189	31.750	37.317	37.317

**Agrupaciones**

AÑOS/MESES	ÍNDICE		VESTUARIO	VIVIENDA	SALUD	TRANSPORTE Y COMUNICACIONES		EDUCACIÓN <sup>b</sup>	OTROS GASTOS
	GENRAL	ALIMENTACIÓN							
<b>PROM. 1991</b>	<b>43.294</b>	<b>45.973</b>	<b>53.518</b>	<b>40.235</b>	<b>37.370</b>	<b>45.955</b>	<b>38.692</b>	<b>43.112</b>	
ENERO	38.263	40.954	48.139	35.388	32.363	42.186	32.118	38.044	
FEBRERO	39.569	41.992	48.992	36.459	33.401	42.776	36.948	38.847	
MARZO	40.568	43.119	50.193	37.403	34.809	43.399	37.559	39.882	
ABRIL	41.705	44.447	51.228	38.566	35.982	44.004	38.270	41.132	
MAYO	42.624	45.473	52.298	39.552	36.718	44.706	38.522	42.237	
JUNIO	43.298	46.245	53.342	40.193	37.650	45.032	38.701	43.018	
JULIO	44.086	47.072	54.210	40.893	38.360	46.874	39.017	43.533	
AGOSTO	44.647	47.454	55.021	41.591	38.813	47.381	39.394	44.356	
SEPTIEMBRE	45.297	47.806	55.753	42.263	39.470	48.308	40.588	45.247	
OCTUBRE	45.897	48.456	56.635	42.877	39.900	48.545	40.790	46.273	
NOVIEMBRE	46.458	48.947	57.611	43.483	40.321	49.043	41.017	47.092	
DICIEMBRE	47.110	49.711	58.797	44.149	40.659	49.209	41.378	47.681	
<b>PROM. 1992</b>	<b>54.993</b>	<b>59.862</b>	<b>64.644</b>	<b>50.457</b>	<b>48.754</b>	<b>57.452</b>	<b>48.995</b>	<b>54.706</b>	
ENERO	48.759	51.601	59.733	45.503	41.754	54.505	41.831	48.578	
FEBRERO	50.390	53.156	60.583	46.489	43.354	56.125	47.390	49.828	
MARZO	51.558	54.798	61.484	47.469	45.327	56.344	47.792	51.266	
ABRIL	53.029	57.184	62.438	48.562	46.997	56.985	48.453	52.557	
MAYO	54.264	59.330	63.381	49.428	48.049	57.241	49.091	53.553	
JUNIO	55.483	61.521	64.296	50.172	49.009	57.853	49.324	54.917	
JULIO	56.591	63.587	65.168	51.002	49.951	57.954	49.431	55.555	
AGOSTO	57.018	63.553	65.780	51.857	50.708	58.123	49.606	56.124	
SEPTIEMBRE	57.492	63.290	66.672	52.659	51.366	58.199	50.864	57.280	
OCTUBRE	57.980	63.436	67.602	53.384	52.153	58.370	51.059	58.195	
NOVIEMBRE	58.402	63.344	68.693	54.076	52.830	58.829	51.298	59.000	
DICIEMBRE	58.952	63.543	69.900	54.888	53.549	58.892	51.804	59.623	
<b>PROM. 1993</b>	<b>67.333</b>	<b>69.403</b>	<b>77.119</b>	<b>64.222</b>	<b>63.364</b>	<b>71.007</b>	<b>62.598</b>	<b>68.396</b>	
ENERO	60.861	65.494	70.768	56.424	54.842	65.279	52.660	61.497	
FEBRERO	62.844	66.457	71.865	57.850	57.210	68.068	60.641	63.498	
MARZO	64.025	67.374	73.138	59.231	59.968	68.373	61.551	64.848	
ABRIL	65.269	68.583	74.464	60.726	61.797	69.112	61.939	66.028	
MAYO	66.319	69.009	75.861	62.398	63.105	70.178	62.160	67.341	
JUNIO	67.345	69.685	77.038	64.243	64.243	71.320	62.376	68.595	
JULIO	68.175	70.053	78.141	65.211	65.030	72.151	62.657	69.274	
AGOSTO	69.034	70.150	78.956	66.866	65.583	72.555	63.834	70.035	
SEPTIEMBRE	69.813	70.449	80.017	67.910	66.255	72.853	65.305	71.145	
OCTUBRE	70.558	70.924	80.879	69.002	66.842	73.386	65.691	72.092	
NOVIEMBRE	71.468	71.902	81.705	70.124	67.408	74.181	66.038	72.771	
DICIEMBRE	72.280	72.758	82.600	71.090	68.082	74.624	66.327	73.628	

**Agrupaciones**

AÑOS/MESES	ÍNDICE		VESTUARIO	VIVIENDA	SALUD	TRANSPORTE Y COMUNICACIONES		EDUCACIÓN <sup>b</sup>	OTROS GASTOS
	GENERAL	ALIMENTACIÓN							

<b>PROM. 1994</b>	<b>82.717</b>	<b>83.883</b>	<b>88.649</b>	<b>80.958</b>	<b>80.118</b>	<b>86.212</b>	<b>79.479</b>	<b>82.445</b>
ENERO	74.559	75.628	83.498	72.604	69.916	81.514	67.145	75.831
FEBRERO	77.307	78.392	84.449	74.053	72.156	84.140	77.815	77.645
MARZO	79.020	80.394	85.546	75.782	75.175	85.210	78.560	79.402
ABRIL	80.896	83.228	86.560	77.499	77.556	85.778	79.156	80.982
MAYO	82.149	84.315	87.571	79.291	79.057	86.127	79.464	82.438
JUNIO	82.894	84.600	88.641	80.475	80.721	86.206	79.644	83.479
JULIO	83.651	84.782	89.387	81.932	82.139	87.197	79.918	83.293
AGOSTO	84.470	85.512	90.047	83.252	83.193	87.282	80.275	83.285
SEPTIEMBRE	85.393	85.802	90.811	84.652	84.299	87.348	82.543	84.004
OCTUBRE	86.348	86.719	91.599	85.980	85.140	87.497	82.761	85.236
NOVIEMBRE	87.309	87.702	92.414	87.325	85.744	87.568	83.070	86.297
DICIEMBRE	88.613	89.521	93.261	88.655	86.320	88.673	83.395	87.447
<b>PROM. 1995</b>	<b>100.000</b>	<b>100.000</b>	<b>100.000</b>	<b>100.000</b>	<b>100.000</b>	<b>100.000</b>	<b>100.000</b>	<b>100.000</b>

ENERO	90.250	91.314	94.191	90.227	87.975	91.457	84.676	88.668
FEBRERO	93.435	94.063	95.288	91.939	91.029	94.373	97.634	91.801
MARZO	95.882	96.858	96.656	94.207	95.071	97.112	98.783	94.725
ABRIL	98.025	99.760	97.741	96.509	97.867	98.033	99.407	96.215
MAYO	99.652	101.463	98.826	98.516	99.623	99.952	99.859	97.118
JUNIO	100.855	102.113	100.075	100.276	101.184	100.462	100.255	99.541
JULIO	101.641	101.894	101.035	101.452	102.572	101.539	100.815	102.453
AGOSTO	102.288	101.521	101.742	102.841	103.534	102.609	101.177	103.773
SEPTIEMBRE	103.152	101.869	102.393	103.978	104.129	102.898	103.493	104.886
OCTUBRE	104.066	102.295	103.131	105.495	104.951	103.298	104.274	106.030
NOVIEMBRE	104.892	102.835	103.871	106.747	105.777	103.977	104.644	106.859
DICIEMBRE	105.862	104.015	105.051	107.812	106.288	104.289	104.983	107.932
<b>PROM. 1996</b>	<b>120.798</b>	<b>116.217</b>	<b>111.878</b>	<b>123.099</b>	<b>122.869</b>	<b>120.215</b>	<b>135.288</b>	<b>120.769</b>

ENERO	108.525	107.849	106.029	109.454	108.110	109.696	106.699	110.945
FEBRERO	112.878	111.145	107.076	112.288	112.026	112.645	126.561	114.003
MARZO	115.259	112.860	108.339	114.921	116.880	115.383	129.097	116.937
ABRIL	117.537	114.305	109.632	117.515	121.017	118.762	132.397	118.773
MAYO	119.362	114.789	110.702	120.235	123.172	120.657	136.742	119.730
JUNIO	120.730	115.198	111.886	122.505	124.956	121.378	138.944	120.580
JULIO	122.555	116.864	113.185	125.551	126.118	122.130	139.021	121.228
AGOSTO	123.908	117.686	113.705	127.955	126.942	122.707	140.003	122.270
SEPTIEMBRE	125.383	118.740	114.508	129.574	127.710	124.198	143.336	123.920
OCTUBRE	126.829	120.695	115.099	131.292	128.383	124.814	143.400	125.608
NOVIEMBRE	127.846	122.175	115.807	132.259	129.231	125.049	143.699	126.850
DICIEMBRE	128.772	123.016	116.568	133.634	129.885	125.167	143.557	128.386

### Agrupaciones

AÑOS/MESES	ÍNDICE GENERAL	ALIMENTACIÓN	VESTUARIO	VIVIENDA	SALUD	TRANSPORTE Y COMUNICACIONES	EDUCACIÓN <sup>b</sup>	OTROS GASTOS
ENERO	130.905	124.746	117.582	135.123	132.027	134.817	145.219	129.722
FEBRERO	134.989	126.585	118.646	137.302	135.790	136.871	171.866	131.595
MARZO	137.087	128.147	119.674	140.185	141.531	139.399	170.403	134.549
ABRIL	139.312	129.718	120.685	143.106	146.510	142.265	171.273	136.533
MAYO	141.575	132.275	121.913	145.898	149.446	142.765	171.812	139.183
JUNIO	143.277	134.065	122.936	147.914	151.433	144.131	171.870	141.754
JULIO	144.474	135.082	123.628	149.490	153.120	144.842	172.247	143.543
AGOSTO	146.134	137.405	124.208	151.340	154.465	145.815	172.717	144.622
SEPTIEMBRE	147.974	139.930	125.011	152.748	155.675	146.697	175.819	146.391
OCTUBRE	149.405	142.295	125.804	154.062	156.660	146.714	175.906	148.091
NOVIEMBRE	150.620	143.592	126.571	155.504	157.217	148.141	176.017	149.859
DICIEMBRE	151.543	143.195	127.544	157.152	157.785	151.770	176.221	151.700
<b>PROM. 1998</b>	<b>169.835</b>	<b>164.790</b>	<b>133.309</b>	<b>171.610</b>	<b>180.017</b>	<b>173.726</b>	<b>203.146</b>	<b>169.241</b>
ENERO	154.260	146.350	128.477	159.518	160.100	158.096	177.732	154.077
FEBRERO	159.327	151.211	129.384	160.888	164.610	166.288	200.997	157.834
MARZO	163.472	157.754	130.210	164.249	170.592	169.500	202.448	160.896
ABRIL	168.221	167.220	131.260	166.896	176.650	172.809	203.252	163.117
MAYO	170.848	170.874	132.250	169.650	179.850	172.947	204.360	165.947
JUNIO	172.936	174.304	133.335	171.459	182.075	173.350	204.754	167.812
JULIO	173.761	173.472	134.164	172.985	184.325	175.874	205.208	170.601
AGOSTO	173.819	170.995	134.774	174.432	186.187	177.001	204.744	173.211
SEPTIEMBRE	174.322	168.395	135.365	176.610	187.490	177.516	208.212	175.530
OCTUBRE	174.945	166.366	136.189	179.052	188.687	178.610	208.494	178.771
NOVIEMBRE	175.254	164.889	136.783	180.372	189.296	180.310	208.634	180.687
DICIEMBRE	176.856	165.653	137.514	183.204	190.347	182.415	208.923	182.413
<b>PROM. 1999</b>	<b>188.306</b>	<b>175.487</b>	<b>140.366</b>	<b>190.083</b>	<b>209.615</b>	<b>203.538</b>	<b>230.156</b>	<b>202.815</b>
ENERO	180.759	172.047	138.257	184.083	191.775	189.547	210.891	188.196
FEBRERO	183.824	175.758	139.013	185.439	195.620	191.663	222.833	190.567
MARZO	185.558	176.255	139.440	187.198	202.282	193.578	224.624	195.876
ABRIL	187.008	176.023	139.728	189.195	206.260	197.482	225.370	198.794
MAYO	187.910	175.592	140.155	190.202	209.211	200.127	225.758	201.640
JUNIO	188.440	174.880	140.361	190.935	211.209	202.517	226.414	202.862
JULIO	189.024	174.582	140.595	190.770	212.237	205.362	226.623	206.529
AGOSTO	189.961	175.294	140.994	191.430	214.160	207.734	226.893	207.641
SEPTIEMBRE	190.588	175.540	141.261	191.774	216.858	211.016	224.237	208.721
OCTUBRE	191.252	175.443	141.172	192.804	217.967	212.166	226.088	209.921
NOVIEMBRE	192.172	176.371	141.585	193.317	218.652	214.684	225.950	211.180
DICIEMBRE	193.180	178.061	141.832	193.848	219.147	216.581	225.879	211.855
<b>PONDERADOR</b>	<b>100.000</b>	<b>29.512</b>	<b>29.414</b>	<b>7.295</b>	<b>3.963</b>	<b>13.492</b>	<b>8.415</b>	<b>7.894</b>

<sup>a</sup> Las series que se presentan en este cuadro han sido estimadas mediante el empalme de dos series originales: una con base en diciembre de 1978, para el periodo 1970-1988; otra con base en diciembre de 1988, para el periodo 1989/dic.1998; y la otra con base en diciembre 1998, para el periodo diciembre de 1998 en adelante.

<sup>b</sup> Incluye Diversión Cultura y Esparcimiento

**CUADRO 14**  
**COSTA RICA: INDICE DE PRECIOS AL CONSUMIDOR \***

BASE: 1995 = 100

<b>Agrupaciones</b>										
AÑOS/MESES	ÍNDICE GENERAL	ALIMENTACIÓN BEB. Y TAB.	VESTUARIO	VIVIENDA	MUEBLES Y ACCESORIOS	CUIDADOS MÉDICOS	TRANSPORTE	ESPARCIAMIENTO Y EDUCACIÓN	OTROS BIENES Y SERVICIOS	
PROM. 1970	1.524	1.367	3.960	...	...	...	...	...	...	...
PROM. 1971	1.570	1.419	4.002	...	...	...	...	...	...	...
PROM. 1972	1.643	1.469	4.109	...	...	...	...	...	...	...
PROM. 1973	1.894	1.745	4.660	...	...	...	...	...	...	...
PROM. 1974	2.464	2.257	6.579	...	...	...	...	...	...	...
PROM. 1975	2.892	2.628	8.234	...	...	...	...	...	...	...
PROM. 1976	2.993	2.623	8.629	...	...	...	...	...	...	...
PROM. 1977	3.117	2.751	7.995	...	...	...	...	...	...	...
PROM. 1978	3.305	3.035	7.558	...	...	...	...	...	...	...
PROM. 1979	3.609	3.419	7.287	...	...	...	...	...	...	...
<b>PROM. 1980</b>	<b>4.263</b>	<b>4.162</b>	<b>10.654</b>	...	...	...	...	...	...	...
ENERO	3.959	3.795	7.451	...	...	...	...	...	...	...
FEBRERO	3.979	3.810	7.493	...	...	...	...	...	...	...
MARZO	4.129	4.100	7.567	...	...	...	...	...	...	...
ABRIL	4.147	4.105	7.624	...	...	...	...	...	...	...
MAYO	4.161	4.115	7.616	...	...	...	...	...	...	...
JUNIO	4.274	4.223	7.665	...	...	...	...	...	...	...
JULIO	4.312	4.236	7.723	...	...	...	...	...	...	...
AGOSTO	4.317	4.239	7.764	...	...	...	...	...	...	...
SEPTIEMBRE	4.372	4.231	7.855	...	...	...	...	...	...	...
OCTUBRE	4.424	4.276	7.945	...	...	...	...	...	...	...
NOVIEMBRE	4.503	4.368	8.242	...	...	...	...	...	...	...
DICIEMBRE	4.578	4.446	8.332	...	...	...	...	...	...	...
<b>PROM. 1981</b>	<b>5.841</b>	<b>5.689</b>	<b>10.654</b>	...	...	...	...	...	...	...
ENERO	4.803	4.601	8.686	...	...	...	...	...	...	...
FEBRERO	4.919	4.701	9.131	...	...	...	...	...	...	...
MARZO	5.009	4.743	9.345	...	...	...	...	...	...	...
ABRIL	5.171	4.956	9.592	...	...	...	...	...	...	...
MAYO	5.411	5.064	10.070	...	...	...	...	...	...	...
JUNIO	5.575	5.256	10.234	...	...	...	...	...	...	...
JULIO	5.908	5.768	10.440	...	...	...	...	...	...	...
AGOSTO	6.003	5.826	10.523	...	...	...	...	...	...	...
SEPTIEMBRE	6.148	6.034	10.679	...	...	...	...	...	...	...
OCTUBRE	6.588	6.680	11.511	...	...	...	...	...	...	...
NOVIEMBRE	7.016	7.059	13.338	...	...	...	...	...	...	...
DICIEMBRE	7.548	7.579	14.359	...	...	...	...	...	...	...



**Agrupaciones**

AÑOS/MESES	ÍNDICE GENERAL	ALIMENTACIÓN BEB. Y TAB.	VESTUARIO	VIVIENDA	MUEBLES Y ACCESORIOS	CUIDADOS MÉDICOS	TRANSPORTE	ESPARCIAMIENTO Y EDUCACIÓN	OTROS BIENES Y SERVICIOS
<b>PROM. 1982</b>	<b>11.107</b>	<b>12.152</b>	<b>20.312</b>	...	...	...	...	...	...
ENERO	8.299	8.549	16.064	...	...	...	...	...	...
FEBRERO	8.574	8.972	16.887	...	...	...	...	...	...
MARZO	9.127	9.842	17.982	...	...	...	...	...	...
ABRIL	9.502	10.370	18.649	...	...	...	...	...	...
MAYO	9.965	10.898	19.061	...	...	...	...	...	...
JUNIO	10.624	11.810	19.588	...	...	...	...	...	...
JULIO	11.764	12.764	20.386	...	...	...	...	...	...
AGOSTO	12.186	13.174	21.276	...	...	...	...	...	...
SEPTIEMBRE	12.843	14.212	22.280	...	...	...	...	...	...
OCTUBRE	13.236	14.950	23.318	...	...	...	...	...	...
NOVIEMBRE	13.438	15.040	23.993	...	...	...	...	...	...
DICIEMBRE	13.733	15.239	24.215	...	...	...	...	...	...
<b>PROM. 1983</b>	<b>14.731</b>	<b>16.067</b>	<b>24.791</b>	...	...	...	...	...	...
ENERO	14.092	15.347	24.684	...	...	...	...	...	...
FEBRERO	14.236	15.400	24.775	...	...	...	...	...	...
MARZO	14.352	15.344	24.865	...	...	...	...	...	...
ABRIL	14.598	15.710	24.874	...	...	...	...	...	...
MAYO	14.951	16.172	24.717	...	...	...	...	...	...
JUNIO	15.084	16.630	24.635	...	...	...	...	...	...
JULIO	14.823	16.503	24.676	...	...	...	...	...	...
AGOSTO	14.757	16.317	24.898	...	...	...	...	...	...
SEPTIEMBRE	14.757	16.199	24.824	...	...	...	...	...	...
OCTUBRE	14.907	16.259	24.668	...	...	...	...	...	...
NOVIEMBRE	15.003	16.432	24.775	...	...	...	...	...	...
DICIEMBRE	15.202	16.490	25.055	...	...	...	...	...	...
<b>PROM. 1984</b>	<b>16.492</b>	<b>17.478</b>	<b>26.076</b>	...	...	...	...	...	...
ENERO	15.434	16.669	25.277	...	...	...	...	...	...
FEBRERO	15.552	16.771	25.549	...	...	...	...	...	...
MARZO	15.752	16.606	25.615	...	...	...	...	...	...
ABRIL	15.945	16.795	25.689	...	...	...	...	...	...
MAYO	16.130	17.103	25.656	...	...	...	...	...	...
JUNIO	16.402	17.350	25.921	...	...	...	...	...	...
JULIO	16.585	17.460	26.216	...	...	...	...	...	...
AGOSTO	16.657	17.531	26.323	...	...	...	...	...	...
SEPTIEMBRE	16.833	17.602	26.405	...	...	...	...	...	...
OCTUBRE	17.244	18.188	26.496	...	...	...	...	...	...
NOVIEMBRE	17.519	18.595	26.743	...	...	...	...	...	...
DICIEMBRE	17.840	19.092	27.023	...	...	...	...	...	...

**Agrupaciones**

AÑOS/MESES	ÍNDICE GENERAL	ALIMENTACIÓN BEB. Y TAB.	VESTUARIO	VIVIENDA	MUEBLES Y ACCESORIOS	CUIDADOS MÉDICOS	TRANSPORTE	ESPARCIMIENTO Y EDUCACIÓN	OTROS BIENES Y SERVICIOS
<b>PROM. 1985</b>	<b>18.973</b>	<b>19.622</b>	<b>28.156</b>	...	...	...	...	...	...
ENERO	18.476	19.907	27.303	...	...	...	...	...	...
FEBRERO	18.421	19.638	27.467	...	...	...	...	...	...
MARZO	18.589	19.415	27.640	...	...	...	...	...	...
ABRIL	18.586	19.323	27.755	...	...	...	...	...	...
MAYO	18.623	19.236	27.830	...	...	...	...	...	...
JUNIO	18.834	19.229	27.928	...	...	...	...	...	...
JULIO	19.066	19.686	28.126	...	...	...	...	...	...
AGOSTO	19.080	19.636	28.422	...	...	...	...	...	...
SEPTIEMBRE	19.283	19.702	28.472	...	...	...	...	...	...
OCTUBRE	19.424	19.783	28.735	...	...	...	...	...	...
NOVIEMBRE	19.505	19.878	29.081	...	...	...	...	...	...
DICIEMBRE	19.789	20.038	29.114	...	...	...	...	...	...
<b>PROM. 1986</b>	<b>21.217</b>	<b>21.948</b>	<b>30.094</b>	...	...	...	...	...	...
ENERO	19.919	20.127	29.270	...	...	...	...	...	...
FEBRERO	19.965	20.151	29.279	...	...	...	...	...	...
MARZO	20.141	20.429	29.246	...	...	...	...	...	...
ABRIL	20.274	20.634	29.526	...	...	...	...	...	...
MAYO	20.445	20.973	29.674	...	...	...	...	...	...
JUNIO	21.026	21.941	29.797	...	...	...	...	...	...
JULIO	21.619	22.955	30.135	...	...	...	...	...	...
AGOSTO	21.790	23.244	30.193	...	...	...	...	...	...
SEPTIEMBRE	22.128	23.081	31.716	...	...	...	...	...	...
OCTUBRE	22.111	22.965	30.555	...	...	...	...	...	...
NOVIEMBRE	22.374	23.281	30.794	...	...	...	...	...	...
DICIEMBRE	22.842	23.591	30.983	...	...	...	...	...	...
<b>PROM. 1987</b>	<b>24.794</b>	<b>25.181</b>	<b>32.827</b>	...	...	...	...	...	...
ENERO	23.444	23.851	31.494	...	...	...	...	...	...
FEBRERO	23.458	23.780	31.848	...	...	...	...	...	...
MARZO	23.843	23.985	32.095	...	...	...	...	...	...
ABRIL	24.349	24.992	32.268	...	...	...	...	...	...
MAYO	24.627	25.522	32.350	...	...	...	...	...	...
JUNIO	24.728	25.304	32.630	...	...	...	...	...	...
JULIO	24.803	25.260	32.844	...	...	...	...	...	...
AGOSTO	24.959	25.515	33.107	...	...	...	...	...	...
SEPTIEMBRE	25.254	25.633	33.247	...	...	...	...	...	...
OCTUBRE	25.442	25.633	33.354	...	...	...	...	...	...
NOVIEMBRE	26.032	26.256	34.145	...	...	...	...	...	...
DICIEMBRE	26.593	26.442	34.499	...	...	...	...	...	...

**Agrupaciones**

AÑOS/MESES	ÍNDICE GENERAL	ALIMENTACIÓN BEB. Y TAB.	VESTUARIO	VIVIENDA	MUEBLES Y ACCESORIOS	CUIDADOS MÉDICOS	TRANSPORTE	ESPARCIMIENTO Y EDUCACIÓN	OTROS BIENES Y SERVICIOS
<b>PROM. 1988</b>	<b>29.956</b>	<b>30.271</b>	<b>38.385</b>	...	...	...	...	...	...
ENERO	27.004	26.965	35.125	...	...	...	...	...	...
FEBRERO	28.036	28.129	36.269	...	...	...	...	...	...
MARZO	28.551	28.765	37.076	...	...	...	...	...	...
ABRIL	29.066	29.099	37.405	...	...	...	...	...	...
MAYO	29.242	29.236	37.751	...	...	...	...	...	...
JUNIO	29.618	29.501	38.220	...	...	...	...	...	...
JULIO	29.933	29.845	38.467	...	...	...	...	...	...
AGOSTO	30.222	30.132	39.110	...	...	...	...	...	...
SEPTIEMBRE	30.740	30.726	39.670	...	...	...	...	...	...
OCTUBRE	31.668	32.610	40.089	...	...	...	...	...	...
NOVIEMBRE	32.082	33.375	40.501	...	...	...	...	...	...
DICIEMBRE	33.331	34.875	41.061	...	...	...	...	...	...
<b>PROM. 1989</b>	<b>34.904</b>	<b>35.690</b>	<b>44.684</b>	...	...	...	...	...	...
ENERO	33.684	34.896	41.432	...	...	...	...	...	...
FEBRERO	33.692	34.439	41.991	...	...	...	...	...	...
MARZO	33.707	34.005	42.823	...	...	...	...	...	...
ABRIL	33.770	33.884	43.523	...	...	...	...	...	...
MAYO	34.285	34.891	44.075	...	...	...	...	...	...
JUNIO	34.632	35.356	44.667	...	...	...	...	...	...
JULIO	35.000	35.903	44.906	...	...	...	...	...	...
AGOSTO	35.321	36.321	45.301	...	...	...	...	...	...
SEPTIEMBRE	35.636	36.515	45.985	...	...	...	...	...	...
OCTUBRE	36.064	37.001	46.635	...	...	...	...	...	...
NOVIEMBRE	36.402	37.537	47.154	...	...	...	...	...	...
DICIEMBRE	36.651	37.524	47.755	...	...	...	...	...	...
<b>PROM. 1990</b>	<b>41.551</b>	<b>42.201</b>	<b>51.482</b>	...	...	...	...	...	...
ENERO	37.761	38.738	48.405	...	...	...	...	...	...
FEBRERO	37.998	38.912	49.229	...	...	...	...	...	...
MARZO	38.588	39.503	49.517	...	...	...	...	...	...
ABRIL	39.383	40.273	49.986	...	...	...	...	...	...
MAYO	39.895	40.961	50.431	...	...	...	...	...	...
JUNIO	40.881	42.057	50.933	...	...	...	...	...	...
JULIO	41.949	43.024	51.402	...	...	...	...	...	...
AGOSTO	42.833	43.221	51.979	...	...	...	...	...	...
SEPTIEMBRE	43.149	43.153	52.514	...	...	...	...	...	...
OCTUBRE	44.138	43.794	53.584	...	...	...	...	...	...
NOVIEMBRE	45.400	45.503	54.268	...	...	...	...	...	...
DICIEMBRE	46.639	47.273	55.537	...	...	...	...	...	...

**Agrupaciones**

AÑOS/MESES	ÍNDICE GENERAL	ALIMENTACIÓN BEB. Y TAB.	VESTUARIO	VIVIENDA	MUEBLES Y ACCESORIOS	CUIDADOS MÉDICOS	TRANSPORTE	ESPARCIAMIENTO Y EDUCACIÓN	OTROS BIENES Y SERVICIOS
<b>PROM. 1991</b>	<b>53.480</b>	<b>53.156</b>	<b>65.153</b>	...	...	...	...	...	...
ENERO	47.815	48.564	57.359	...	...	...	...	...	...
FEBRERO	49.225	49.409	59.149	...	...	...	...	...	...
MARZO	49.850	49.083	61.426	...	...	...	...	...	...
ABRIL	51.256	50.609	62.992	...	...	...	...	...	...
MAYO	52.143	51.703	63.843	...	...	...	...	...	...
JUNIO	53.238	53.099	65.055	...	...	...	...	...	...
JULIO	54.393	54.888	65.563	...	...	...	...	...	...
AGOSTO	55.155	55.195	66.592	...	...	...	...	...	...
SEPTIEMBRE	56.037	55.322	67.558	...	...	...	...	...	...
OCTUBRE	56.687	55.776	69.368	...	...	...	...	...	...
NOVIEMBRE	57.515	56.501	71.165	...	...	...	...	...	...
DICIEMBRE	58.447	57.727	71.762	...	...	...	...	...	...
<b>PROM. 1992</b>	<b>65.132</b>	<b>65.880</b>	<b>76.643</b>	...	...	...	...	...	...
ENERO	60.755	60.619	72.653	...	...	...	...	...	...
FEBRERO	62.128	61.613	74.113	...	...	...	...	...	...
MARZO	62.868	62.729	74.951	...	...	...	...	...	...
ABRIL	64.087	64.786	75.422	...	...	...	...	...	...
MAYO	64.683	65.803	76.252	...	...	...	...	...	...
JUNIO	65.479	66.823	76.405	...	...	...	...	...	...
JULIO	65.865	67.177	76.993	...	...	...	...	...	...
AGOSTO	66.228	67.762	77.517	...	...	...	...	...	...
SEPTIEMBRE	66.486	67.850	78.168	...	...	...	...	...	...
OCTUBRE	66.931	68.114	78.293	...	...	...	...	...	...
NOVIEMBRE	67.714	68.598	79.351	...	...	...	...	...	...
DICIEMBRE	68.364	68.680	79.597	...	...	...	...	...	...
<b>PROM. 1993</b>	<b>71.503</b>	<b>73.173</b>	<b>82.142</b>	...	...	...	...	...	...
ENERO	68.645	69.882	80.329	...	...	...	...	...	...
FEBRERO	69.036	70.288	81.004	...	...	...	...	...	...
MARZO	69.278	70.400	81.182	...	...	...	...	...	...
ABRIL	69.970	71.364	81.360	...	...	...	...	...	...
MAYO	70.649	72.299	81.824	...	...	...	...	...	...
JUNIO	71.568	73.767	82.012	...	...	...	...	...	...
JULIO	72.355	74.637	82.849	...	...	...	...	...	...
AGOSTO	72.622	74.980	82.476	...	...	...	...	...	...
SEPTIEMBRE	72.397	73.848	82.749	...	...	...	...	...	...
OCTUBRE	73.092	74.808	82.914	...	...	...	...	...	...
NOVIEMBRE	73.882	75.661	83.478	...	...	...	...	...	...
DICIEMBRE	74.546	76.145	83.528	...	...	...	...	...	...

**Agrupaciones**

AÑOS/MESES	ÍNDICE GENERAL	ALIMENTACIÓN BEB. Y TAB.	VESTUARIO	VIVIENDA	MUEBLES Y ACCESORIOS	CUIDADOS MÉDICOS	TRANSPORTE	ESPARCIAMIENTO Y EDUCACIÓN	OTROS BIENES Y SERVICIOS
<b>PROM. 1994</b>	<b>81.181</b>	<b>82.998</b>	<b>88.539</b>	...	...	...	...	...	...
ENERO	75.195	76.816	83.679	...	...	...	...	...	...
FEBRERO	76.097	77.230	85.687	...	...	...	...	...	...
MARZO	77.087	78.064	86.904	...	...	...	...	...	...
ABRIL	77.834	79.306	87.495	...	...	...	...	...	...
MAYO	78.893	81.367	87.749	...	...	...	...	...	...
JUNIO	80.179	83.564	88.179	...	...	...	...	...	...
JULIO	80.917	83.840	89.545	...	...	...	...	...	...
AGOSTO	82.405	84.343	89.420	...	...	...	...	...	...
SEPTIEMBRE	84.169	85.305	90.037	...	...	...	...	...	...
OCTUBRE	85.381	86.414	90.145	...	...	...	...	...	...
NOVIEMBRE	86.662	88.228	91.280	...	...	...	...	...	...
DICIEMBRE	89.348	91.501	92.348	...	...	...	...	...	...
<b>PROM. 1995</b>	<b>100.000</b>	<b>100.000</b>	<b>100.000</b>	<b>100.000</b>	<b>100.000</b>	<b>100.000</b>	<b>100.000</b>	<b>100.000</b>	<b>100.000</b>
ENERO	93.083	94.521	94.851	90.182	91.859	89.145	94.537	92.357	89.712
FEBRERO	94.461	94.710	95.695	95.133	93.026	93.914	93.488	95.765	91.174
MARZO	95.243	95.173	96.141	96.702	93.678	94.877	94.944	96.661	92.008
ABRIL	95.783	95.183	96.938	97.325	94.789	97.150	95.521	97.649	92.762
MAYO	96.620	95.532	98.114	98.028	96.581	99.388	95.634	98.535	95.363
JUNIO	98.054	97.413	98.863	99.985	98.307	100.074	95.653	98.776	97.606
JULIO	99.711	99.124	99.584	102.880	99.511	100.984	97.336	99.838	99.804
AGOSTO	100.828	99.909	100.542	102.790	103.167	102.793	97.373	100.872	103.707
SEPTIEMBRE	102.699	101.837	101.576	103.177	104.949	104.175	102.214	102.654	106.219
OCTUBRE	105.761	105.466	104.109	104.242	107.300	105.049	109.115	104.465	108.973
NOVIEMBRE	108.256	109.720	106.167	104.629	108.265	106.074	110.760	105.942	110.758
DICIEMBRE	109.503	111.412	107.419	104.927	108.568	106.377	113.426	106.487	111.915
<b>PROM. 1996</b>	<b>117.493</b>	<b>118.783</b>	<b>111.459</b>	<b>112.128</b>	<b>117.622</b>	<b>120.411</b>	<b>125.166</b>	<b>113.983</b>	<b>120.047</b>
ENERO	110.899	112.111	107.760	107.019	111.792	113.901	115.288	107.189	113.548
FEBRERO	112.035	112.556	108.311	107.714	113.023	114.676	115.288	112.084	115.315
MARZO	112.659	113.104	109.250	108.318	113.795	116.352	115.326	112.195	116.419
ABRIL	113.515	113.794	109.487	110.221	114.576	117.449	115.714	112.721	118.303
MAYO	115.414	114.786	110.208	114.135	115.320	117.556	123.787	113.331	119.612
JUNIO	116.987	117.197	111.204	114.567	115.788	118.554	126.699	113.433	120.231
JULIO	118.355	119.843	111.678	111.528	118.682	120.061	128.798	114.070	120.312
AGOSTO	119.491	120.996	112.218	112.015	120.014	122.958	130.499	114.707	121.362
SEPTIEMBRE	120.580	122.594	112.522	112.123	120.519	124.420	131.038	116.840	122.331
OCTUBRE	122.144	124.408	113.319	115.614	121.180	125.071	132.192	117.007	123.587
NOVIEMBRE	123.112	126.015	115.102	115.938	122.917	126.755	132.957	117.034	124.053
DICIEMBRE	124.722	127.991	116.449	116.344	123.853	127.174	134.404	117.182	125.489

**Agrupaciones**

AÑOS/MESES	ÍNDICE GENERAL	ALIMENTACIÓN BEB. Y TAB.	VESTUARIO	VIVIENDA	MUEBLES Y ACCESORIOS	CUIDADOS MÉDICOS	TRANSPORTE	ESPARCIAMIENTO Y EDUCACIÓN	OTROS BIENES Y SERVICIOS
<b>PROM. 1997</b>	<b>133.084</b>	<b>136.370</b>	<b>120.522</b>	<b>117.793</b>	<b>133.659</b>	<b>135.419</b>	<b>152.424</b>	<b>125.008</b>	<b>135.974</b>
ENERO	127.291	130.184	117.615	116.750	127.666	127.098	142.818	119.491	127.337
FEBRERO	128.092	130.779	120.120	117.435	128.685	128.230	143.044	122.040	128.682
MARZO	129.488	132.206	118.573	117.850	129.576	130.590	145.351	122.105	131.131
ABRIL	131.219	134.390	118.042	118.003	129.677	133.743	151.439	122.410	133.796
MAYO	131.890	135.033	118.773	118.400	130.366	134.547	152.791	122.622	134.639
JUNIO	132.923	136.318	120.015	119.185	131.175	135.272	153.340	122.871	135.150
JULIO	134.068	137.018	120.480	119.717	135.437	136.555	154.862	124.220	136.756
AGOSTO	135.557	139.192	121.106	119.969	136.411	137.901	154.578	128.043	137.725
SEPTIEMBRE	135.017	137.547	121.732	118.094	137.513	138.785	156.109	128.339	138.775
OCTUBRE	135.250	137.698	122.491	115.577	138.376	140.063	158.142	128.736	140.784
NOVIEMBRE	137.521	142.046	123.212	116.245	139.093	140.826	158.189	129.401	142.462
DICIEMBRE	138.694	144.031	124.103	116.290	139.938	141.415	158.426	129.817	144.445
<b>PROM. 1998</b>	<b>148.600</b>	<b>155.947</b>	<b>128.688</b>	<b>124.676</b>	<b>148.775</b>	<b>160.470</b>	<b>166.971</b>	<b>136.973</b>	<b>154.797</b>
ENERO	140.900	146.526	124.919	118.048	143.438	153.125	159.229	129.872	146.104
FEBRERO	142.324	147.906	125.583	119.040	144.072	155.514	159.607	135.617	147.010
MARZO	143.823	150.364	126.294	119.555	144.678	158.001	159.796	135.755	149.199
ABRIL	144.977	151.971	126.854	119.663	145.486	158.348	162.141	136.014	151.128
MAYO	146.075	153.549	127.319	119.942	146.028	159.329	163.635	136.245	153.245
JUNIO	147.244	154.995	128.220	120.492	146.717	160.506	165.960	136.494	154.438
JULIO	149.747	157.784	129.349	123.757	150.355	161.754	168.863	137.270	155.614
AGOSTO	152.777	159.627	129.927	136.590	150.943	162.485	172.531	138.055	156.394
SEPTIEMBRE	152.182	158.351	130.316	132.802	152.348	163.260	173.580	139.025	157.830
OCTUBRE	152.656	160.156	128.912	128.104	153.157	163.688	173.977	139.440	160.162
NOVIEMBRE	154.667	163.805	132.754	128.897	153.754	164.063	173.816	139.745	162.324
DICIEMBRE	155.830	166.328	133.807	129.222	154.323	165.569	170.517	140.151	164.109
<b>PROM. 1999</b>	<b>163.528</b>	<b>171.161</b>	<b>137.757</b>	<b>138.669</b>	<b>164.889</b>	<b>180.417</b>	<b>182.838</b>	<b>150.057</b>	<b>174.970</b>
ENERO	158.632	169.892	134.727	131.639	158.539	172.112	169.080	143.273	165.213
FEBRERO	159.787	170.828	135.087	131.982	159.715	174.109	169.600	148.029	167.258
MARZO	159.191	167.907	135.760	132.604	160.689	176.320	171.377	148.519	169.366
ABRIL	159.386	166.697	136.017	133.343	161.525	179.093	173.882	148.667	171.941
MAYO	160.680	167.831	136.699	134.867	162.719	179.645	176.974	149.498	173.682
JUNIO	162.914	170.147	137.297	141.072	163.922	180.563	178.288	150.080	174.982
JULIO	163.324	169.448	138.189	141.875	167.101	181.285	178.609	151.567	175.682
AGOSTO	164.292	169.807	138.853	142.325	167.872	183.077	183.525	151.825	177.225
SEPTIEMBRE	165.372	171.518	139.118	142.695	168.074	183.648	189.528	152.065	179.118
OCTUBRE	167.801	173.947	139.630	143.327	168.763	183.737	198.056	151.927	180.284
NOVIEMBRE	169.374	176.395	140.190	143.714	169.553	185.208	199.880	152.546	181.926
DICIEMBRE	171.589	179.514	141.518	144.589	170.196	186.206	205.259	152.684	182.967
<b>PONDERADOR</b>	<b>100.000</b>	<b>43.030</b>	<b>9.600</b>	<b>12.630</b>	<b>9.610</b>	<b>5.250</b>	<b>9.030</b>	<b>6.690</b>	<b>4.160</b>

<sup>a</sup> Las series que se presentan en este cuadro han sido estimadas mediante el empalme de tres series originales: una con base 1964, para el periodo 1970-1974, otra con base 1975 para el periodo 1975 a diciembre de 1994; y la otra con base en enero de 1995 para el periodo enero de 1995 en adelante.

CUADRO 15

ECUADOR: ÍNDICE DE PRECIOS AL CONSUMIDOR \*

BASE: 1995 = 100

AGRUPACIONES

AÑOS/MESES	ÍNDICE GENERAL	ALIMENTOS	VESTUARIO	VIVIENDA	VARIOS
PROM. 1970	0.264	0.174	0.400	0.704	0.277
PROM. 1971	0.286	0.185	0.445	0.777	0.301
PROM. 1972	0.309	0.206	0.473	0.820	0.313
PROM. 1973	0.349	0.248	0.510	0.850	0.343
PROM. 1974	0.431	0.327	0.621	0.978	0.373
PROM. 1975	0.497	0.389	0.731	1.087	0.398
PROM. 1976	0.549	0.425	0.825	1.208	0.446
PROM. 1977	0.621	0.491	0.910	1.367	0.479
PROM. 1978	0.693	0.543	0.993	1.550	0.560
PROM. 1979	0.764	0.596	1.080	1.689	0.639
<b>PROM. 1980</b>	<b>0.859</b>	<b>0.662</b>	<b>1.278</b>	<b>1.904</b>	<b>0.727</b>
ENERO	0.808	0.625	1.172	1.773	0.696
FEBRERO	0.812	0.627	1.179	1.799	0.698
MARZO	0.837	0.653	1.210	1.827	0.704
ABRIL	0.849	0.663	1.256	1.837	0.704
MAYO	0.856	0.671	1.263	1.844	0.705
JUNIO	0.853	0.660	1.279	1.875	0.709
JULIO	0.868	0.676	1.292	1.915	0.710
AGOSTO	0.861	0.660	1.297	1.946	0.716
SEPTIEMBRE	0.875	0.664	1.311	1.974	0.757
OCTUBRE	0.890	0.676	1.341	1.990	0.771
NOVIEMBRE	0.898	0.680	1.362	2.017	0.773
DICIEMBRE	0.905	0.686	1.379	2.043	0.777
<b>PROM. 1981</b>	<b>1.006</b>	<b>0.756</b>	<b>1.494</b>	<b>2.275</b>	<b>0.882</b>
ENERO	0.921	0.704	1.395	2.076	0.778
FEBRERO	0.947	0.716	1.403	2.173	0.810
MARZO	0.975	0.725	1.441	2.211	0.867
ABRIL	0.988	0.738	1.459	2.247	0.869
MAYO	1.008	0.756	1.491	2.265	0.894
JUNIO	1.012	0.759	1.503	2.282	0.896
JULIO	1.015	0.758	1.516	2.296	0.897
AGOSTO	1.020	0.760	1.525	2.317	0.899
SEPTIEMBRE	1.029	0.772	1.536	2.327	0.900
OCTUBRE	1.039	0.777	1.544	2.344	0.920
NOVIEMBRE	1.058	0.804	1.554	2.367	0.925
DICIEMBRE	1.061	0.801	1.562	2.400	0.929

**AGRUPACIONES**

AÑOS/MESES	ÍNDICE GENERAL	ALIMENTOS	VESTUARIO	VIVIENDA	VARIOS
<b>PROM. 1982</b>	<b>1.170</b>	<b>0.886</b>	<b>1.731</b>	<b>2.621</b>	<b>1.029</b>
ENERO	1.074	0.816	1.575	2.426	0.933
FEBRERO	1.083	0.826	1.585	2.450	0.937
MARZO	1.095	0.835	1.606	2.486	0.946
ABRIL	1.112	0.846	1.619	2.516	0.967
MAYO	1.123	0.857	1.636	2.540	0.973
JUNIO	1.139	0.857	1.698	2.594	0.977
JULIO	1.161	0.876	1.753	2.632	1.012
AGOSTO	1.181	0.889	1.790	2.682	1.028
SEPTIEMBRE	1.200	0.901	1.818	2.709	1.050
OCTUBRE	1.253	0.936	1.858	2.794	1.130
NOVIEMBRE	1.294	0.977	1.906	2.803	1.183
DICIEMBRE	1.320	1.012	1.931	2.827	1.194
<b>PROM. 1983</b>	<b>1.736</b>	<b>1.576</b>	<b>2.253</b>	<b>3.148</b>	<b>1.394</b>
ENERO	1.377	1.098	1.971	2.862	1.210
FEBRERO	1.411	1.149	1.997	2.886	1.214
MARZO	1.453	1.209	2.035	2.926	1.229
ABRIL	1.524	1.306	2.083	2.981	1.258
MAYO	1.630	1.424	2.160	3.049	1.371
JUNIO	1.724	1.562	2.209	3.106	1.407
JULIO	1.817	1.700	2.273	3.185	1.425
AGOSTO	1.889	1.802	2.338	3.230	1.456
SEPTIEMBRE	1.962	1.893	2.398	3.282	1.504
OCTUBRE	2.018	1.966	2.466	3.337	1.527
NOVIEMBRE	2.014	1.916	2.532	3.433	1.549
DICIEMBRE	2.013	1.884	2.577	3.497	1.572
<b>PROM. 1984</b>	<b>2.278</b>	<b>2.158</b>	<b>2.905</b>	<b>3.865</b>	<b>1.768</b>
ENERO	2.062	1.936	2.646	3.580	1.596
FEBRERO	2.099	1.985	2.668	3.632	1.609
MARZO	2.151	2.063	2.693	3.696	1.616
ABRIL	2.205	2.109	2.742	3.786	1.677
MAYO	2.233	2.133	2.825	3.815	1.698
JUNIO	2.247	2.130	2.900	3.855	1.725
JULIO	2.274	2.157	2.926	3.889	1.748
AGOSTO	2.321	2.190	2.980	3.924	1.809
SEPTIEMBRE	2.353	2.207	3.025	3.962	1.870
OCTUBRE	2.404	2.255	3.080	4.004	1.931
NOVIEMBRE	2.475	2.342	3.160	4.094	1.962
DICIEMBRE	2.518	2.395	3.218	4.145	1.977



**AGRUPACIONES**

AÑOS/MESES	ÍNDICE GENERAL	ALIMENTOS	VESTUARIO	VIVIENDA	VARIOS
<b>PROM. 1985</b>	<b>2.916</b>	<b>2.821</b>	<b>3.674</b>	<b>4.449</b>	<b>2.353</b>
ENERO	2.679	2.579	3.280	4.215	2.157
FEBRERO	2.710	2.608	3.356	4.268	2.172
MARZO	2.760	2.667	3.454	4.315	2.193
ABRIL	2.841	2.750	3.523	4.358	2.297
MAYO	2.875	2.779	3.610	4.398	2.325
JUNIO	2.931	2.843	3.681	4.438	2.372
JULIO	2.977	2.907	3.737	4.474	2.386
AGOSTO	2.983	2.901	3.779	4.502	2.394
SEPTIEMBRE	3.009	2.911	3.825	4.542	2.436
OCTUBRE	3.026	2.914	3.893	4.578	2.463
NOVIEMBRE	3.065	2.948	3.941	4.626	2.506
DICIEMBRE	3.131	3.042	4.003	4.670	2.530
<b>PROM. 1986</b>	<b>3.587</b>	<b>3.476</b>	<b>4.738</b>	<b>5.216</b>	<b>2.934</b>
ENERO	3.234	3.171	4.121	4.746	2.591
FEBRERO	3.316	3.271	4.237	4.822	2.631
MARZO	3.380	3.350	4.347	4.908	2.653
ABRIL	3.445	3.381	4.415	4.998	2.773
MAYO	3.473	3.372	4.543	5.088	2.830
JUNIO	3.513	3.392	4.664	5.177	2.872
JULIO	3.540	3.384	4.758	5.272	2.922
AGOSTO	3.637	3.490	4.912	5.358	2.992
SEPTIEMBRE	3.729	3.571	5.036	5.440	3.101
OCTUBRE	3.859	3.699	5.144	5.523	3.246
NOVIEMBRE	3.931	3.776	5.303	5.601	3.287
DICIEMBRE	3.987	3.849	5.379	5.663	3.304
<b>PROM. 1987</b>	<b>4.645</b>	<b>4.474</b>	<b>6.009</b>	<b>6.549</b>	<b>3.950</b>
ENERO	4.059	3.907	5.449	5.739	3.398
FEBRERO	4.162	4.048	5.545	5.855	3.427
MARZO	4.377	4.225	5.634	6.199	3.686
ABRIL	4.462	4.303	5.727	6.275	3.800
MAYO	4.524	4.344	5.817	6.393	3.875
JUNIO	4.627	4.453	5.902	6.550	3.960
JULIO	4.670	4.475	6.032	6.651	4.004
AGOSTO	4.720	4.515	6.141	6.753	4.036
SEPTIEMBRE	4.817	4.596	6.216	6.838	4.163
OCTUBRE	4.910	4.708	6.291	6.900	4.236
NOVIEMBRE	5.134	4.985	6.563	7.104	4.359
DICIEMBRE	5.282	5.132	6.797	7.334	4.456

**AGRUPACIONES**

ANOS/MESES	ÍNDICE GENERAL	ALIMENTOS	VESTUARIO	VIVIENDA	VARIOS
<b>PROM. 1988</b>	<b>7.349</b>	<b>7.352</b>	<b>9.312</b>	<b>9.092</b>	<b>6.264</b>
ENERO	5.453	5.334	7.009	7.569	4.541
FEBRERO	5.726	5.652	7.217	7.717	4.797
MARZO	5.982	5.954	7.584	8.059	4.907
ABRIL	6.395	6.397	7.974	8.322	5.356
MAYO	6.696	6.759	8.284	8.545	5.581
JUNIO	6.935	7.025	8.644	8.813	5.740
JULIO	7.269	7.354	9.173	9.061	6.078
AGOSTO	7.691	7.864	9.704	9.445	6.300
SEPTIEMBRE	8.260	8.176	10.533	9.935	7.273
OCTUBRE	8.710	8.459	11.251	10.244	8.010
NOVIEMBRE	9.264	9.237	11.884	10.573	8.188
DICIEMBRE	9.810	10.020	12.489	10.826	8.401
<b>PROM. 1989</b>	<b>12.910</b>	<b>13.820</b>	<b>15.540</b>	<b>13.535</b>	<b>10.412</b>
ENERO	10.329	10.803	12.850	11.291	8.508
FEBRERO	10.932	11.680	13.388	11.732	8.682
MARZO	11.912	13.349	14.004	11.955	8.743
ABRIL	12.232	13.535	14.368	12.260	9.366
MAYO	12.363	13.304	14.728	12.667	10.017
JUNIO	12.784	13.755	15.304	13.101	10.357
JULIO	12.957	13.770	15.709	13.966	10.513
AGOSTO	13.294	14.170	16.220	14.210	10.719
SEPTIEMBRE	13.934	14.758	16.753	14.630	11.520
OCTUBRE	14.301	15.166	17.187	15.045	11.777
NOVIEMBRE	14.745	15.555	17.790	15.535	12.239
DICIEMBRE	15.132	15.999	18.184	16.025	12.497
<b>PROM. 1990</b>	<b>19.173</b>	<b>20.388</b>	<b>22.858</b>	<b>19.837</b>	<b>15.878</b>
ENERO	15.698	16.616	18.864	16.983	12.793
FEBRERO	16.424	17.597	19.578	17.473	13.140
MARZO	17.112	18.459	20.287	17.883	13.590
ABRIL	17.887	19.244	20.815	18.338	14.613
MAYO	18.409	19.784	21.546	18.916	15.054
JUNIO	18.878	20.250	22.442	19.402	15.425
JULIO	19.479	20.541	23.076	19.995	16.598
AGOSTO	19.791	20.767	23.941	20.540	16.863
SEPTIEMBRE	20.477	21.361	24.851	21.348	17.562
OCTUBRE	21.203	22.294	25.347	21.888	18.011
NOVIEMBRE	22.095	23.557	26.209	22.397	18.332
DICIEMBRE	22.625	24.184	27.343	22.881	18.554

**AGRUPACIONES**

AÑOS/MESES	ÍNDICE GENERAL	ALIMENTOS	VESTUARIO	VIVIENDA	VARIOS
<b>PROM. 1991</b>	<b>28.514</b>	<b>30.298</b>	<b>34.496</b>	<b>28.765</b>	<b>23.714</b>
ENERO	23.618	25.085	28.233	24.006	19.709
FEBRERO	24.532	26.194	29.511	25.046	20.118
MARZO	25.494	27.448	30.404	26.108	20.448
ABRIL	26.321	28.182	31.304	26.843	21.578
MAYO	27.439	29.461	32.677	27.532	22.534
JUNIO	28.127	29.994	33.936	28.281	23.383
JULIO	28.627	30.326	34.805	29.081	23.995
AGOSTO	29.404	31.228	36.171	29.923	24.311
SEPTIEMBRE	30.738	32.349	37.278	31.041	26.012
OCTUBRE	31.724	33.530	38.564	31.762	26.644
NOVIEMBRE	32.437	34.215	39.842	32.456	27.249
DICIEMBRE	33.708	35.559	41.227	33.100	28.583
<b>PROM. 1992</b>	<b>44.085</b>	<b>46.668</b>	<b>50.868</b>	<b>42.325</b>	<b>38.242</b>
ENERO	35.170	37.534	42.141	34.063	29.420
FEBRERO	36.383	38.751	43.189	35.339	30.595
MARZO	37.407	40.026	44.343	36.269	31.094
ABRIL	39.382	42.240	45.952	37.496	33.079
MAYO	40.840	44.125	47.313	38.546	34.049
JUNIO	42.315	46.067	48.788	39.532	34.895
JULIO	43.451	47.187	50.366	41.446	35.717
AGOSTO	44.780	47.507	51.817	42.846	38.806
SEPTIEMBRE	49.506	50.833	55.355	48.374	45.954
OCTUBRE	52.617	54.825	58.934	50.178	47.788
NOVIEMBRE	53.161	55.087	60.432	51.365	48.363
DICIEMBRE	54.008	55.828	61.791	52.448	49.142
<b>PROM. 1993</b>	<b>63.903</b>	<b>66.190</b>	<b>70.579</b>	<b>61.766</b>	<b>58.983</b>
ENERO	55.730	57.817	63.820	53.495	50.574
FEBRERO	56.697	58.496	65.195	54.760	51.765
MARZO	58.378	60.963	66.208	55.981	52.335
ABRIL	60.497	62.610	67.832	57.249	56.074
MAYO	63.228	66.708	69.014	58.479	57.434
JUNIO	64.379	67.569	70.169	62.232	58.320
JULIO	65.152	68.017	71.521	63.724	59.283
AGOSTO	65.425	67.875	72.648	64.820	59.769
SEPTIEMBRE	67.102	69.137	73.749	65.983	62.268
OCTUBRE	69.200	70.610	74.806	67.137	66.160
NOVIEMBRE	70.325	72.091	75.553	68.225	66.749
DICIEMBRE	70.729	72.384	76.432	69.103	67.068

**AGRUPACIONES**

AÑOS/MESES	ÍNDICE GENERAL	ALIMENTOS	VESTUARIO	VIVIENDA	VARIOS
<b>PROM. 1994</b>	<b>82.201</b>	<b>83.392</b>	<b>84.613</b>	<b>80.807</b>	<b>80.052</b>
ENERO	71.969	74.024	77.460	70.802	67.365
FEBRERO	74.857	76.590	78.620	73.030	71.463
MARZO	76.837	79.118	80.069	74.774	72.642
ABRIL	79.139	81.065	81.161	76.352	76.370
MAYO	80.229	81.963	82.561	78.072	77.569
JUNIO	81.449	82.662	83.502	79.395	79.822
JULIO	81.946	82.670	84.834	81.541	80.367
AGOSTO	83.208	84.309	85.921	82.690	80.968
SEPTIEMBRE	84.708	84.998	87.041	84.056	83.816
OCTUBRE	85.691	85.940	87.867	85.351	84.693
NOVIEMBRE	87.526	88.494	88.835	86.321	85.756
DICIEMBRE	88.627	89.498	90.332	87.292	87.108
<b>PROM. 1995</b>	<b>100.000</b>	<b>100.000</b>	<b>100.000</b>	<b>100.000</b>	<b>100.000</b>
ENERO	91.288	92.417	91.829	89.499	89.715
FEBRERO	92.389	93.329	93.854	91.352	90.681
MARZO	94.242	95.400	95.632	93.462	91.830
ABRIL	96.664	97.307	96.293	95.165	96.398
MAYO	98.545	99.725	97.384	96.807	97.644
JUNIO	99.738	100.646	98.916	99.173	98.725
JULIO	100.398	100.674	100.158	101.520	99.652
AGOSTO	101.472	101.695	101.857	103.506	100.406
SEPTIEMBRE	104.022	102.462	104.181	105.148	106.393
OCTUBRE	105.325	103.885	105.343	106.613	107.494
NOVIEMBRE	107.059	105.336	106.796	108.078	109.387
DICIEMBRE	108.857	107.124	107.756	109.676	111.676
<b>PROM. 1996</b>	<b>124.386</b>	<b>123.823</b>	<b>119.728</b>	<b>124.714</b>	<b>126.577</b>
ENERO	111.472	110.755	110.080	111.600	112.728
FEBRERO	114.307	114.878	111.612	114.071	113.597
MARZO	117.628	118.345	113.303	116.190	117.393
ABRIL	120.959	121.356	115.046	118.643	122.366
MAYO	120.628	119.248	116.851	121.309	123.853
JUNIO	122.436	121.146	117.978	124.213	125.321
JULIO	124.500	123.445	119.906	126.817	126.606
AGOSTO	126.950	125.689	121.825	129.120	129.783
SEPTIEMBRE	129.987	128.235	124.308	130.974	134.534
OCTUBRE	132.051	130.743	126.588	133.030	135.828
NOVIEMBRE	134.978	134.940	128.411	134.796	137.779
DICIEMBRE	136.739	137.102	130.823	135.802	139.141
<b>PONDERADOR</b>	<b>100.000</b>	<b>43.209</b>	<b>12.026</b>	<b>17.737</b>	<b>27.028</b>

<sup>a</sup> Las series que se presentan en este cuadro han sido estimadas mediante el empalme de tres series originales: Una con base en 1965, para el periodo 1970-1980, cuya cobertura está referida a la Ciudad de Quito; otra con base en mayo 1978/abril 1979, para el periodo 1981-junio de 1966; y la otra con base en septiembre 1994/agosto de 1995, para el periodo julio de 1996 en adelante, que abarca el total del territorio nacional.

ECUADOR: ÍNDICE DE PRECIOS AL CONSUMIDOR

BASE: Sept.1994/Ag. 1995 = 100

AGRUPACIONES

AÑOS/MESES	ÍNDICE GENERAL	ALIMENTOS Y TABACO	VESTIDO Y CALZADO	ALQUILER AGUA, ELÉCT. GAS Y OTROS	MUEBLES, EQ. MANTENIMIENTO DE VIVIENDA	SALUD	TRANSPORTE	ESPARCIM. Y CULTURA	EDUCACIÓN	HOTEL, CAFÉ Y RESTAUR.	BIENES Y SERVICIOS MISCELÁNEOS
<b>PROM. 1996</b>	...	...	...	...	...	...	...	...	...	...	...
ENERO	...	...	...	...	...	...	...	...	...	...	...
FEBRERO	...	...	...	...	...	...	...	...	...	...	...
MARZO	...	...	...	...	...	...	...	...	...	...	...
ABRIL	...	...	...	...	...	...	...	...	...	...	...
MAYO	...	...	...	...	...	...	...	...	...	...	...
JUNIO	...	...	...	...	...	...	...	...	...	...	...
JULIO	135.700	132.500	135.500	153.800	127.900	140.400	138.700	132.900	135.100	140.900	128.300
AGOSTO	138.400	135.100	137.800	156.000	131.100	142.700	135.200	134.000	135.600	142.800	131.200
SEPTIEMBRE	141.700	138.700	140.600	158.000	133.400	145.300	138.200	136.200	151.700	143.300	133.300
OCTUBRE	143.900	141.400	143.000	160.300	135.900	146.900	138.800	136.900	153.700	146.000	135.900
NOVIEMBRE	147.100	147.000	144.800	162.300	138.300	148.700	139.500	138.800	158.300	147.600	138.200
DICIEMBRE	140.000	150.000	147.400	163.100	140.400	149.100	141.800	140.100	158.300	148.400	139.800
<b>PROM. 1997</b>	<b>177.108</b>	<b>181.200</b>	<b>167.108</b>	<b>197.100</b>	<b>160.475</b>	<b>169.967</b>	<b>180.375</b>	<b>147.800</b>	<b>186.092</b>	<b>178.883</b>	<b>159.592</b>
ENERO	158.600	156.200	150.300	175.700	144.700	150.900	172.900	141.700	158.300	165.500	144.100
FEBRERO	164.100	167.500	154.200	178.700	148.800	154.000	176.400	142.600	158.300	166.900	149.500
MARZO	166.500	170.300	157.200	180.400	152.000	159.100	177.600	144.300	158.400	169.300	152.800
ABRIL	169.900	171.800	160.000	188.400	154.900	164.500	178.400	145.100	178.800	171.200	157.800
MAYO	172.500	174.800	162.700	191.500	156.800	167.100	179.500	146.000	183.700	174.000	157.600
JUNIO	174.900	177.200	165.300	199.200	159.900	169.300	180.500	146.200	185.200	174.200	159.500
JULIO	178.500	182.400	168.700	203.800	163.100	171.500	181.500	147.700	185.200	177.500	161.100
AGOSTO	180.900	186.600	172.300	206.300	165.300	173.700	179.300	148.800	185.200	179.300	162.800
SEPTIEMBRE	185.100	189.700	174.500	207.600	166.800	178.400	182.100	149.300	208.800	186.300	164.300
OCTUBRE	188.500	195.800	177.200	209.200	168.100	181.600	183.400	150.400	209.800	190.700	166.400
NOVIEMBRE	191.100	199.100	180.300	211.100	170.700	183.700	185.000	150.800	210.700	193.800	169.200
DICIEMBRE	194.700	203.000	182.600	213.300	174.600	185.800	187.900	160.700	210.700	197.900	173.000
<b>PROM. 1998</b>	<b>241.042</b>	<b>253.000</b>	<b>204.958</b>	<b>303.908</b>	<b>206.183</b>	<b>225.308</b>	<b>255.267</b>	<b>192.200</b>	<b>237.725</b>	<b>242.533</b>	<b>196.500</b>
ENERO	202.500	213.900	184.200	215.300	179.100	191.500	213.200	164.100	210.800	204.400	176.500
FEBRERO	211.700	221.500	187.400	271.200	182.000	198.300	215.600	166.400	210.800	209.500	178.600
MARZO	217.500	233.300	189.400	272.900	187.500	203.100	217.200	168.000	210.800	213.100	182.200
ABRIL	227.000	246.500	193.200	275.100	192.500	208.400	238.400	171.500	227.300	221.000	187.000
MAYO	231.000	248.900	196.700	279.500	198.200	210.000	243.700	181.500	229.400	227.200	190.000
JUNIO	237.700	256.100	199.100	300.500	203.900	213.600	246.700	185.600	230.300	234.100	192.100
JULIO	239.600	260.300	202.100	282.800	207.500	227.000	248.400	189.400	230.300	242.400	195.000
AGOSTO	242.700	261.200	205.700	286.600	210.500	234.800	250.800	190.400	230.300	250.300	197.000
SEPTIEMBRE	255.000	262.100	209.300	318.600	214.600	241.700	284.000	201.200	265.600	267.300	200.700
OCTUBRE	271.500	279.200	222.600	362.400	224.700	251.700	300.700	220.600	268.400	278.200	211.300
NOVIEMBRE	277.100	278.200	232.300	386.600	231.600	259.600	300.200	232.100	269.300	280.800	221.700
DICIEMBRE	279.200	274.800	237.500	395.400	242.100	264.000	304.300	235.600	269.400	282.100	225.900

**AGRUPACIONES**

BIENES Y SERVICIOS MISCELÁNEOS	HOTEL, CAFÉ Y RESTAUR.	EDUCACIÓN	ESPARCIM. Y CULTURA	TRANSPORTE Y SALUD	DE VIVIENDA MANTENIMIENTO	ALQUILER AGUA, ELÉCT. GAS Y OTROS	VESTIDO Y CALZADO	ALIMENTOS BEBIDAS Y TABACO	ÍNDICE GENERAL	AGrupaciones	BIENES Y SERVICIOS MISCELÁNEOS
1999	1999	1999	1999	1999	1999	1999	1999	1999	1999	1999	1999
<b>288.100</b>	<b>287.200</b>	<b>269.500</b>	<b>241.400</b>	<b>270.600</b>	<b>244.000</b>	<b>430.200</b>	<b>241.500</b>	<b>281.000</b>	<b>323.417</b>	<b>348.767</b>	<b>338.733</b>
<b>295.800</b>	<b>292.900</b>	<b>269.600</b>	<b>250.200</b>	<b>281.100</b>	<b>249.000</b>	<b>445.800</b>	<b>247.900</b>	<b>289.400</b>	<b>323.417</b>	<b>348.767</b>	<b>338.733</b>
<b>335.700</b>	<b>325.200</b>	<b>270.200</b>	<b>329.600</b>	<b>301.300</b>	<b>298.200</b>	<b>451.900</b>	<b>272.900</b>	<b>336.600</b>	<b>323.417</b>	<b>348.767</b>	<b>338.733</b>
<b>354.300</b>	<b>341.300</b>	<b>311.100</b>	<b>336.700</b>	<b>336.400</b>	<b>333.900</b>	<b>464.500</b>	<b>307.100</b>	<b>351.900</b>	<b>323.417</b>	<b>348.767</b>	<b>338.733</b>
<b>357.400</b>	<b>343.700</b>	<b>313.500</b>	<b>329.900</b>	<b>351.800</b>	<b>337.200</b>	<b>471.600</b>	<b>312.300</b>	<b>345.200</b>	<b>323.417</b>	<b>348.767</b>	<b>338.733</b>
<b>363.800</b>	<b>343.700</b>	<b>314.600</b>	<b>341.500</b>	<b>362.000</b>	<b>343.600</b>	<b>481.100</b>	<b>318.400</b>	<b>344.100</b>	<b>323.417</b>	<b>348.767</b>	<b>338.733</b>
<b>374.900</b>	<b>349.100</b>	<b>314.700</b>	<b>362.700</b>	<b>368.000</b>	<b>359.900</b>	<b>484.800</b>	<b>323.300</b>	<b>360.700</b>	<b>323.417</b>	<b>348.767</b>	<b>338.733</b>
<b>376.900</b>	<b>353.600</b>	<b>314.900</b>	<b>369.800</b>	<b>381.400</b>	<b>366.000</b>	<b>492.000</b>	<b>331.800</b>	<b>356.400</b>	<b>323.417</b>	<b>348.767</b>	<b>338.733</b>
<b>383.500</b>	<b>358.000</b>	<b>367.400</b>	<b>370.500</b>	<b>391.300</b>	<b>371.300</b>	<b>497.600</b>	<b>341.000</b>	<b>357.700</b>	<b>323.417</b>	<b>348.767</b>	<b>338.733</b>
<b>399.500</b>	<b>363.900</b>	<b>382.400</b>	<b>413.200</b>	<b>413.500</b>	<b>388.900</b>	<b>505.600</b>	<b>361.300</b>	<b>368.100</b>	<b>323.417</b>	<b>348.767</b>	<b>338.733</b>
<b>425.000</b>	<b>372.700</b>	<b>386.000</b>	<b>470.400</b>	<b>436.500</b>	<b>432.400</b>	<b>518.800</b>	<b>397.100</b>	<b>398.400</b>	<b>323.417</b>	<b>348.767</b>	<b>338.733</b>
<b>448.700</b>	<b>389.200</b>	<b>386.600</b>	<b>525.100</b>	<b>470.600</b>	<b>460.800</b>	<b>528.900</b>	<b>426.400</b>	<b>431.900</b>	<b>323.417</b>	<b>348.767</b>	<b>338.733</b>
<b>100.000</b>	<b>11.890</b>	<b>4.810</b>	<b>3.686</b>	<b>9.840</b>	<b>6.817</b>	<b>11.727</b>	<b>11.168</b>	<b>32.057</b>	<b>11.168</b>	<b>6.817</b>	<b>4.583</b>
<b>PONDERADOR</b>	<b>11.890</b>	<b>4.810</b>	<b>3.686</b>	<b>9.840</b>	<b>6.817</b>	<b>11.727</b>	<b>11.168</b>	<b>32.057</b>	<b>11.168</b>	<b>6.817</b>	<b>4.583</b>

**CUADRO 16**  
**EL SALVADOR: ÍNDICE DE PRECIOS AL CONSUMIDOR \***

BASE: 1995 = 100

AÑOS/MESES	ÍNDICE GENERAL	Agrupaciones				VARIOS
		ALIMENTOS	VIVIENDA	VESTUARIO		
PROM. 1970	3.430	2.604	4.093	5.750	5.279	
PROM. 1971	3.444	2.618	4.036	5.815	5.329	
PROM. 1972	3.498	2.639	4.153	6.062	5.421	
PROM. 1973	3.726	2.837	4.477	6.243	5.623	
PROM. 1974	4.351	3.329	5.308	6.809	6.636	
PROM. 1975	5.182	4.013	6.302	8.783	7.264	
PROM. 1976	5.547	4.293	6.852	9.806	7.469	
PROM. 1977	6.202	4.664	7.904	10.686	9.132	
PROM. 1978	7.025	5.163	9.686	11.653	10.556	
PROM. 1979	8.140	5.923	11.815	13.242	12.055	
<b>PROM. 1980</b>	<b>9.553</b>	<b>7.087</b>	<b>13.872</b>	<b>15.106</b>	<b>13.593</b>	
ENERO	8.635	6.196	12.626	14.350	13.049	
FEBRERO	8.766	6.370	12.709	14.350	13.058	
MARZO	9.081	6.610	13.271	14.691	13.347	
ABRIL	9.281	6.814	13.643	14.691	13.405	
MAYO	9.473	7.054	13.689	14.938	13.487	
JUNIO	9.588	7.178	13.795	14.938	13.553	
JULIO	9.811	7.425	13.871	15.296	13.685	
AGOSTO	9.826	7.396	14.061	15.057	13.710	
SEPTIEMBRE	9.918	7.425	14.349	15.560	13.884	
OCTUBRE	10.003	7.534	14.531	15.560	13.851	
NOVIEMBRE	10.057	7.469	14.820	15.917	13.950	
DICIEMBRE	10.195	7.578	15.101	15.917	14.140	
<b>PROM. 1981</b>	<b>15.459</b>	<b>12.502</b>	<b>17.934</b>	<b>23.197</b>	<b>20.897</b>	
ENERO	10.348	7.708	15.336	16.267	14.156	
FEBRERO	10.510	7.919	15.435	16.267	14.164	
MARZO	10.587	8.087	14.448	18.234	14.354	
ABRIL	10.763	8.239	14.698	18.251	14.577	
MAYO	10.856	8.348	14.706	18.541	14.627	
JUNIO	11.017	8.385	14.994	18.541	15.312	
JULIO	11.109	8.458	15.040	18.753	15.494	
AGOSTO	11.171	8.508	15.222	18.753	15.494	
SEPTIEMBRE	11.232	8.523	15.389	18.958	15.643	
OCTUBRE	11.301	8.588	15.488	18.975	15.668	
NOVIEMBRE	11.340	8.625	15.503	19.137	15.692	
DICIEMBRE	11.386	8.668	15.556	19.137	15.758	

**Agrupaciones**

AÑOS/MESES	ÍNDICE GENERAL	ALIMENTOS	VIVIENDA	VESTUARIO	VARIOS
<b>PROM. 1982</b>	<b>12.252</b>	<b>9.228</b>	<b>16.926</b>	<b>21.338</b>	<b>16.981</b>
ENERO	11.501	8.748	15.663	19.818	15.849
FEBRERO	11.570	8.843	15.678	19.844	15.858
MARZO	11.816	8.937	16.240	20.874	16.130
ABRIL	11.970	9.039	16.422	20.934	16.593
MAYO	12.115	9.141	16.437	21.334	16.964
JUNIO	12.292	9.308	16.543	21.351	17.328
JULIO	12.331	9.330	16.551	21.700	17.410
AGOSTO	12.354	9.359	16.558	21.709	17.410
SEPTIEMBRE	12.646	9.381	18.160	21.947	17.460
OCTUBRE	12.715	9.468	18.168	21.956	17.493
NOVIEMBRE	12.807	9.548	18.282	22.288	17.485
DICIEMBRE	12.914	9.628	18.411	22.296	17.798
<b>PROM. 1983</b>	<b>13.868</b>	<b>10.463</b>	<b>19.469</b>	<b>24.110</b>	<b>18.664</b>
ENERO	13.007	9.679	18.510	22.756	17.939
FEBRERO	13.060	9.752	18.510	22.765	17.972
MARZO	13.245	9.846	18.973	23.139	18.145
ABRIL	13.245	9.854	18.980	23.139	18.145
MAYO	13.422	10.028	19.003	23.957	18.211
JUNIO	13.760	10.283	19.246	23.966	18.600
JULIO	13.906	10.508	19.292	24.562	18.847
AGOSTO	14.274	11.010	19.307	24.579	18.847
SEPTIEMBRE	14.505	11.061	20.339	24.894	19.070
OCTUBRE	14.543	11.075	20.430	24.902	19.227
NOVIEMBRE	14.628	11.119	20.461	25.328	19.392
DICIEMBRE	14.820	11.345	20.575	25.337	19.574
<b>PROM. 1984</b>	<b>15.484</b>	<b>11.942</b>	<b>21.304</b>	<b>26.430</b>	<b>20.202</b>
ENERO	14.927	11.439	20.658	25.711	19.640
FEBRERO	14.958	11.483	20.673	25.720	19.640
MARZO	15.181	11.708	20.893	25.984	19.764
ABRIL	15.334	11.905	21.060	25.993	19.739
MAYO	15.381	11.948	21.083	26.180	19.723
JUNIO	15.411	11.905	21.144	26.188	20.103
JULIO	15.480	11.985	21.144	26.444	20.152
AGOSTO	15.557	12.050	21.326	26.444	20.152
SEPTIEMBRE	15.642	12.021	21.820	26.486	20.334
OCTUBRE	15.665	12.050	21.827	26.486	20.334
NOVIEMBRE	15.995	12.261	21.926	27.747	21.218
DICIEMBRE	16.272	12.552	22.093	27.764	21.631



**Agrupaciones**

ÍNDICE GENERAL	ALIMENTOS	VIVIENDA	VESTUARIO	VARIOS
<b>AÑOS/MESES</b>				
<b>PROM. 1985</b>	<b>14.197</b>	<b>28.246</b>	<b>32.870</b>	<b>23.908</b>
ENERO	12.719	22.366	29.638	22.151
FEBRERO	12.901	23.703	29.944	22.341
MARZO	13.337	24.424	30.268	22.630
ABRIL	13.613	25.441	30.804	22.655
MAYO	13.715	26.846	30.941	22.944
JUNIO	13.933	29.222	32.048	23.018
JULIO	14.130	30.004	33.138	23.795
AGOSTO	14.326	30.543	34.015	23.885
SEPTIEMBRE	14.784	30.756	34.373	24.769
OCTUBRE	15.264	31.234	35.676	25.033
NOVIEMBRE	15.635	32.122	36.689	26.256
DICIEMBRE	16.006	32.289	36.911	27.420
<b>PROM. 1986</b>	<b>18.658</b>	<b>36.894</b>	<b>44.379</b>	<b>31.732</b>
ENERO	16.384	32.365	38.214	27.767
FEBRERO	16.857	33.451	39.185	29.312
MARZO	17.308	33.663	40.053	29.981
ABRIL	17.817	34.719	40.845	30.245
MAYO	17.693	35.227	42.515	30.716
JUNIO	18.799	36.100	44.167	30.757
JULIO	18.835	36.624	46.773	31.492
AGOSTO	19.264	38.598	47.216	32.979
SEPTIEMBRE	19.657	39.524	47.514	33.606
OCTUBRE	20.071	40.466	47.676	33.738
NOVIEMBRE	20.486	40.618	48.357	34.184
DICIEMBRE	20.849	41.369	50.035	36.010
<b>PROM. 1987</b>	<b>23.468</b>	<b>46.004</b>	<b>52.077</b>	<b>40.492</b>
ENERO	21.453	42.144	50.392	36.183
FEBRERO	21.598	42.288	50.844	36.654
MARZO	22.369	43.700	51.031	37.265
ABRIL	22.936	45.796	51.236	39.272
MAYO	23.271	46.084	51.636	39.503
JUNIO	23.591	46.076	51.687	41.040
JULIO	23.678	46.114	51.815	42.468
AGOSTO	23.722	46.562	52.215	42.394
SEPTIEMBRE	24.078	46.820	53.075	42.601
OCTUBRE	24.362	48.622	53.297	43.022
NOVIEMBRE	25.016	48.969	53.450	42.774
DICIEMBRE	25.547	48.870	54.242	42.724

**Agrupaciones**

AÑOS/MESES	ÍNDICE GENERAL	ALIMENTOS	VIVIENDA	VESTUARIO	VARIOS
<b>PROM. 1988</b>	<b>37.366</b>	<b>30.364</b>	<b>49.394</b>	<b>55.891</b>	<b>45.975</b>
ENERO	34.034	25.983	48.961	54.438	44.599
FEBRERO	34.495	26.492	49.015	54.497	45.417
MARZO	35.440	27.823	49.091	54.591	45.475
ABRIL	36.431	29.314	49.182	54.940	44.930
MAYO	37.161	30.121	49.630	55.468	45.499
JUNIO	37.975	31.154	49.766	55.800	46.053
JULIO	39.243	32.812	49.835	55.886	46.912
AGOSTO	37.906	30.936	49.903	56.252	46.334
SEPTIEMBRE	38.136	31.307	49.850	56.899	45.954
OCTUBRE	38.928	32.485	49.364	57.163	46.309
NOVIEMBRE	39.066	32.572	49.068	57.368	47.217
DICIEMBRE	39.581	33.365	49.068	57.385	47.003
<b>PROM. 1989</b>	<b>43.957</b>	<b>38.539</b>	<b>50.548</b>	<b>59.699</b>	<b>50.659</b>
ENERO	39.827	33.685	49.075	57.385	47.127
FEBRERO	40.595	34.259	49.166	56.763	50.397
MARZO	41.225	35.001	49.265	57.027	51.083
ABRIL	41.425	35.655	49.356	57.155	48.803
MAYO	42.047	36.201	50.199	58.739	49.117
JUNIO	43.837	38.521	50.305	58.935	50.397
JULIO	44.621	39.488	50.624	59.829	50.612
AGOSTO	45.327	40.193	51.171	60.757	51.273
SEPTIEMBRE	45.704	40.775	51.421	61.830	50.298
OCTUBRE	46.718	41.844	51.854	62.895	51.529
NOVIEMBRE	47.286	42.615	51.816	62.026	52.231
DICIEMBRE	48.877	44.229	52.317	63.048	55.047
<b>PROM. 1990</b>	<b>54.505</b>	<b>48.508</b>	<b>64.143</b>	<b>67.248</b>	<b>59.595</b>
ENERO	50.044	44.251	60.129	63.125	54.105
FEBRERO	51.143	45.560	61.245	62.963	54.304
MARZO	52.572	46.804	60.995	65.790	58.194
ABRIL	53.732	47.800	63.295	65.629	59.061
MAYO	54.162	48.003	64.184	67.562	59.474
JUNIO	55.299	49.436	64.389	67.741	60.316
JULIO	55.561	49.625	64.495	68.550	60.952
AGOSTO	54.692	48.673	65.345	68.890	57.929
SEPTIEMBRE	55.192	48.753	65.383	68.814	61.530
OCTUBRE	56.091	49.531	66.279	69.904	62.893
NOVIEMBRE	57.243	51.138	66.909	68.414	63.001
DICIEMBRE	58.326	52.519	67.061	69.597	63.380

**Agrupaciones**

ÍNDICE GENERAL	ALIMENTOS	VIVIENDA	VESTUARIO	VARIOS
<b>PROM. 1991</b>	<b>57.172</b>	<b>69.592</b>	<b>72.381</b>	<b>65.588</b>
ENERO	53.756	67.152	69.785	65.255
FEBRERO	53.828	67.646	71.573	65.049
MARZO	54.694	69.263	71.616	64.917
ABRIL	54.868	69.703	72.246	65.643
MAYO	56.439	69.931	72.595	64.925
JUNIO	57.326	69.278	72.706	64.925
JULIO	59.399	69.847	72.638	64.727
AGOSTO	59.515	69.900	72.689	64.908
SEPTIEMBRE	59.399	69.976	72.936	66.428
OCTUBRE	59.159	70.956	73.762	66.379
NOVIEMBRE	58.730	70.493	72.902	66.709
DICIEMBRE	58.955	70.956	73.123	67.196
<b>PROM. 1992</b>	<b>64.466</b>	<b>73.224</b>	<b>79.489</b>	<b>73.927</b>
ENERO	58.955	71.616	73.813	69.154
FEBRERO	59.006	71.639	75.934	69.385
MARZO	59.464	71.753	76.147	70.128
ABRIL	60.410	71.966	76.623	69.864
MAYO	60.766	72.186	76.743	69.897
JUNIO	61.871	72.208	76.879	69.963
JULIO	63.610	72.580	77.322	70.079
AGOSTO	65.769	72.968	81.980	71.582
SEPTIEMBRE	68.635	74.744	82.636	79.626
OCTUBRE	70.213	75.253	85.489	82.500
NOVIEMBRE	72.176	75.853	85.140	82.360
DICIEMBRE	72.722	75.921	85.166	82.591
<b>PROM. 1993</b>	<b>81.069</b>	<b>78.264</b>	<b>87.661</b>	<b>86.415</b>
ENERO	74.314	77.098	86.673	84.689
FEBRERO	73.434	77.318	86.963	84.986
MARZO	74.460	77.341	87.031	85.507
ABRIL	75.158	77.341	87.227	85.507
MAYO	77.048	77.857	87.448	85.862
JUNIO	81.550	78.267	87.618	86.192
JULIO	85.317	78.328	87.721	86.357
AGOSTO	85.302	78.586	87.738	86.861
SEPTIEMBRE	84.997	78.685	87.865	87.266
OCTUBRE	86.546	79.079	88.351	87.530
NOVIEMBRE	86.546	79.383	88.538	88.001
DICIEMBRE	88.153	79.892	88.760	88.224

**Agrupaciones**

AÑOS/MESES	ÍNDICE GENERAL	ALIMENTOS	VIVIENDA	VESTUARIO	VARIOS
<b>PROM. 1994</b>	<b>90.885</b>	<b>93.744</b>	<b>84.130</b>	<b>95.006</b>	<b>91.440</b>
ENERO	87.920	90.378	80.993	90.327	89.521
FEBRERO	87.989	89.964	80.917	93.444	89.801
MARZO	88.865	90.596	82.124	93.827	90.958
ABRIL	89.656	92.269	82.215	94.398	91.073
MAYO	89.648	92.073	82.366	94.619	91.164
JUNIO	90.432	92.538	84.743	94.874	91.139
JULIO	91.108	93.520	84.994	95.786	91.668
AGOSTO	92.360	95.731	85.646	95.982	92.238
SEPTIEMBRE	92.276	95.469	85.905	96.143	92.056
OCTUBRE	93.321	97.556	86.140	96.706	92.329
NOVIEMBRE	93.267	97.163	86.315	96.714	92.585
DICIEMBRE	93.774	97.672	87.203	97.259	92.750
<b>PROM. 1995</b>	<b>100.000</b>	<b>100.000</b>	<b>100.000</b>	<b>100.000</b>	<b>100.000</b>
ENERO	94.527	96.443	89.974	97.787	94.823
FEBRERO	95.556	95.803	94.400	97.727	95.674
MARZO	96.624	96.392	97.156	97.949	96.194
ABRIL	97.223	97.134	97.118	98.579	97.119
MAYO	97.915	98.130	97.323	98.681	97.920
JUNIO	98.768	99.294	98.166	99.337	98.341
JULIO	101.341	101.308	102.592	100.853	100.414
AGOSTO	102.040	100.981	102.782	101.415	103.173
SEPTIEMBRE	103.393	102.814	104.612	101.867	103.569
OCTUBRE	103.861	103.854	104.353	101.901	103.916
NOVIEMBRE	104.314	104.515	104.885	101.977	104.065
DICIEMBRE	104.437	103.330	106.639	101.926	104.792
<b>PROM. 1996</b>	<b>109.789</b>	<b>112.768</b>	<b>108.481</b>	<b>103.089</b>	<b>108.413</b>
ENERO	106.051	105.541	106.775	102.190	107.146
FEBRERO	106.304	106.043	106.942	102.676	107.030
MARZO	106.827	107.061	107.033	102.667	107.302
ABRIL	107.226	107.177	107.405	102.863	108.203
MAYO	108.025	109.140	107.633	102.812	107.914
JUNIO	109.692	113.380	107.284	103.084	107.740
JULIO	111.459	117.096	107.823	103.570	108.748
AGOSTO	113.096	120.121	109.463	103.527	108.657
SEPTIEMBRE	112.397	118.303	109.311	103.272	109.095
OCTUBRE	112.458	117.918	109.941	103.493	109.309
NOVIEMBRE	111.805	115.896	110.366	103.425	109.673
DICIEMBRE	112.128	115.540	111.794	103.485	110.135

**Agrupaciones**

AÑOS/MESES	ÍNDICE GENERAL	ALIMENTOS	VIVIENDA	VESTUARIO	VARIOS
<b>PROM. 1997</b>	<b>114.719</b>	<b>118.148</b>	<b>114.829</b>	<b>103.489</b>	<b>112.952</b>
ENERO	113.987	117.918	112.902	103.348	112.365
FEBRERO	114.563	118.827	113.289	103.425	112.712
MARZO	114.778	119.038	113.684	103.561	112.803
ABRIL	114.847	118.769	114.117	103.561	113.076
MAYO	114.586	118.245	113.995	103.715	112.968
JUNIO	115.032	119.052	114.367	103.468	113.109
JULIO	115.931	121.110	114.405	103.510	113.191
AGOSTO	115.162	118.878	114.868	103.434	113.431
SEPTIEMBRE	114.770	117.576	115.924	103.442	113.076
OCTUBRE	114.409	116.704	116.007	103.468	113.001
NOVIEMBRE	114.271	115.685	117.306	103.493	112.935
DICIEMBRE	114.286	115.969	117.085	103.442	112.762
<b>PROM. 1998</b>	<b>117.641</b>	<b>120.454</b>	<b>121.496</b>	<b>102.815</b>	<b>114.405</b>
ENERO	115.700	117.089	119.538	103.629	114.009
FEBRERO	116.000	117.474	120.236	103.331	113.976
MARZO	116.507	118.689	120.198	103.025	114.050
ABRIL	117.936	121.176	121.231	102.863	114.587
MAYO	118.558	122.594	121.436	102.761	114.546
JUNIO	118.666	122.798	121.792	102.727	114.298
JULIO	119.196	123.190	122.081	102.582	115.446
AGOSTO	117.744	119.692	122.149	102.488	115.471
SEPTIEMBRE	116.514	117.394	122.058	102.548	114.554
OCTUBRE	116.591	117.554	122.369	102.522	114.323
NOVIEMBRE	119.173	123.852	122.430	102.650	114.017
DICIEMBRE	119.103	123.947	122.430	102.650	113.579
<b>PROM. 1999</b>	<b>118.246</b>	<b>119.407</b>	<b>123.674</b>	<b>101.836</b>	<b>116.570</b>
ENERO	119.319	123.423	122.749	102.412	114.975
FEBRERO	119.034	122.412	122.946	102.437	115.330
MARZO	118.781	121.532	123.144	102.386	115.586
ABRIL	118.112	119.583	123.151	102.003	116.206
MAYO	117.336	117.663	123.144	101.986	116.354
JUNIO	117.244	117.503	123.281	101.850	116.173
JULIO	117.920	118.412	123.706	101.594	116.941
AGOSTO	117.897	117.947	124.093	101.662	117.213
SEPTIEMBRE	118.205	118.456	124.222	101.696	117.428
OCTUBRE	118.873	119.765	124.533	101.492	117.651
NOVIEMBRE	118.343	118.711	124.586	101.356	117.321
DICIEMBRE	117.890	117.474	124.533	101.160	117.659
<b>PONDERADOR</b>	<b>100.000</b>	<b>41.440</b>	<b>22.940</b>	<b>7.040</b>	<b>28.580</b>

<sup>a</sup> Las series que se presentan en este cuadro han sido estimadas mediante el empalme de tres series originales: una con base 1962, para el periodo 1970-1971, otra con base 1972, para el periodo 1972-1977; otra con base 1978, para el periodo 1978/nov. de 1992 y la otra con base en dic.de 1992, para el periodo diciembre de 1992 en adelante.

CUADRO 17

GUATEMALA: ÍNDICE DE PRECIOS AL CONSUMIDOR

BASE: 1995 = 100

AGRUPACIONES

AÑOS/MESES	ÍNDICE GENERAL	ALIMENTOS Y BEBIDAS	VIVIENDA	VESTUARIO	CONSERVACIÓN DE LA SALUD	AMUEBLAMIENTO DEL HOGAR	TRANSPORTE Y COMUNICACIONES	EDUCACIÓN <sup>b</sup>	BIENES Y SERV. VARIOS
PROM. 1970	5.296	4.950	...	4.583	...	...	...	...	5.790
PROM. 1971	5.266	4.848	...	4.635	...	...	...	...	6.055
PROM. 1972	5.296	4.848	...	4.810	...	...	...	...	6.102
PROM. 1973	6.058	5.785	...	5.562	...	...	...	...	6.351
PROM. 1974	7.027	6.709	...	6.192	...	...	...	...	7.440
PROM. 1975	7.951	7.696	7.766	7.731	...	11.867	8.340	...	8.374
PROM. 1976	8.802	8.431	8.524	9.638	...	13.273	8.631	...	8.935
PROM. 1977	9.902	9.355	10.177	11.369	...	14.394	8.986	...	9.900
PROM. 1978	10.694	9.785	11.434	12.611	...	14.746	9.389	...	11.083
PROM. 1979	11.926	10.798	13.311	14.045	...	15.633	9.921	...	12.515
<b>PROM. 1980</b>	<b>13.204</b>	<b>12.005</b>	<b>15.429</b>	<b>15.048</b>	<b>...</b>	<b>16.359</b>	<b>11.617</b>	<b>...</b>	<b>13.635</b>
ENERO	12.762	11.621	14.878	14.640	...	16.285	10.809	...	13.122
FEBRERO	12.792	11.621	14.878	14.640	...	16.285	11.470	...	13.122
MARZO	12.748	11.507	14.878	14.640	...	16.285	11.470	...	13.122
ABRIL	12.762	11.557	14.878	14.640	...	16.285	11.470	...	13.122
MAYO	13.100	11.798	15.326	15.007	...	16.336	11.777	...	13.666
JUNIO	13.246	12.114	15.326	15.007	...	16.351	11.777	...	13.666
JULIO	13.276	12.178	15.326	15.007	...	16.336	11.777	...	13.666
AGOSTO	13.320	12.266	15.326	15.007	...	16.336	11.777	...	13.666
SEPTIEMBRE	13.510	12.127	16.083	15.497	...	16.453	11.841	...	14.118
OCTUBRE	13.510	12.140	16.083	15.497	...	16.453	11.744	...	14.118
NOVIEMBRE	13.672	12.494	16.083	15.497	...	16.453	11.744	...	14.118
DICIEMBRE	13.745	12.633	16.083	15.497	...	16.453	11.744	...	14.118
<b>PROM. 1981</b>	<b>14.717</b>	<b>13.359</b>	<b>17.375</b>	<b>16.879</b>	<b>...</b>	<b>16.972</b>	<b>12.954</b>	<b>...</b>	<b>15.244</b>
ENERO	14.273	13.064	16.462	16.022	...	16.587	12.567	...	15.005
FEBRERO	14.302	13.127	16.462	16.022	...	16.587	12.567	...	15.005
MARZO	14.435	13.418	16.462	16.022	...	16.587	12.567	...	15.005
ABRIL	14.464	13.494	16.462	16.022	...	16.587	12.567	...	15.005
MAYO	14.845	13.545	17.272	16.984	...	16.871	13.196	...	15.301
JUNIO	14.801	13.494	17.272	16.984	...	16.871	13.196	...	15.301
JULIO	14.875	13.646	17.272	16.984	...	16.871	13.196	...	15.301
AGOSTO	14.904	13.722	17.272	16.984	...	16.871	13.196	...	15.301
SEPTIEMBRE	14.904	13.140	18.391	17.631	...	17.457	13.099	...	15.425
OCTUBRE	14.860	13.038	18.391	17.631	...	17.457	13.099	...	15.425
NOVIEMBRE	15.007	13.380	18.391	17.631	...	17.457	13.099	...	15.425
DICIEMBRE	14.933	13.241	18.391	17.631	...	17.457	13.099	...	15.425

**AGRUPACIONES**

AÑOS/MESES	ÍNDICE ALIMENTOS GENERAL Y BEBIDAS		VIVIENDA	VESTUARIO	CONSERVACIÓN AMUEBLAMIENTO DE LA SALUD DEL HOGAR		TRANSPORTE Y COMUNICACIONES		EDUCACIÓN <sup>b</sup>	BIENES Y SERV. VARIOS
	14.747	12.974			17.536	16.943	16.743	15.279		
<b>PROM. 1982</b>	<b>14.747</b>	<b>12.974</b>	<b>17.536</b>	<b>16.943</b>	<b>16.743</b>	<b>15.279</b>	<b>15.279</b>	<b>15.279</b>	<b>15.279</b>	<b>15.661</b>
ENERO	14.743	13.330	17.461	16.267	16.921	13.035	13.035	13.035	13.035	15.752
FEBRERO	14.787	13.456	17.461	16.267	16.921	13.035	13.035	13.035	13.035	15.752
MARZO	14.684	13.216	17.461	16.267	16.921	13.035	13.035	13.035	13.035	15.752
ABRIL	14.655	13.203	17.461	16.267	16.921	13.035	13.035	13.035	13.035	15.752
MAYO	15.007	12.950	17.978	17.666	16.670	15.971	15.971	15.971	15.971	15.861
JUNIO	14.904	12.785	17.978	17.666	16.670	15.971	15.971	15.971	15.971	15.861
JULIO	14.875	12.735	17.978	17.666	16.670	15.971	15.971	15.971	15.971	16.328
AGOSTO	14.875	12.595	17.978	17.666	16.670	15.971	15.971	15.971	15.971	15.861
SEPTIEMBRE	14.435	12.481	17.168	16.896	16.637	15.987	15.987	15.987	15.987	15.254
OCTUBRE	14.655	12.962	17.168	16.896	16.637	15.987	15.987	15.987	15.987	15.254
NOVIEMBRE	14.713	13.089	17.168	16.896	16.637	16.132	16.132	16.132	16.132	15.254
DICIEMBRE	14.640	12.886	17.168	16.896	16.637	16.277	16.277	16.277	16.277	15.254
<b>PROM. 1983</b>	<b>15.564</b>	<b>13.355</b>	<b>17.547</b>	<b>19.712</b>	<b>17.892</b>	<b>16.552</b>	<b>16.552</b>	<b>16.552</b>	<b>18.513</b>	<b>17.106</b>

ENERO	...	...	...	...	...	...	...	...	...	...
FEBRERO	...	...	...	...	...	...	...	...	...	...
MARZO	14.669	12.659	17.220	17.491	16.737	16.132	16.132	16.132	17.221	15.565
ABRIL	14.669	12.659	17.220	17.491	16.737	16.132	16.132	16.132	17.221	15.565
MAYO	14.977	13.051	17.530	18.086	16.838	16.132	16.132	16.132	17.221	16.110
JUNIO	15.300	13.519	17.581	19.153	16.938	16.132	16.132	16.132	17.221	16.110
JULIO	15.667	13.038	17.564	24.295	16.972	16.390	16.390	16.390	18.358	15.690
AGOSTO	15.975	13.874	17.650	20.727	18.411	16.390	16.390	16.390	18.358	18.289
SEPTIEMBRE	15.681	13.418	17.909	18.505	18.495	16.390	16.390	16.390	18.358	19.675
OCTUBRE	15.725	13.431	17.151	19.223	18.294	16.971	16.971	16.971	19.511	18.523
NOVIEMBRE	15.447	12.975	17.237	19.817	17.976	16.971	16.971	16.971	19.511	16.079
DICIEMBRE	15.637	13.355	17.891	17.928	19.097	16.971	16.971	16.971	19.511	16.468
<b>PROM. 1984</b>	<b>15.752</b>	<b>13.317</b>	<b>19.321</b>	<b>19.345</b>	<b>17.775</b>	<b>17.052</b>	<b>17.052</b>	<b>17.052</b>	<b>18.616</b>	<b>17.231</b>

ENERO	15.271	12.975	17.960	18.365	17.022	17.358	17.358	17.358	17.772	17.651
FEBRERO	15.256	12.861	17.805	18.785	17.691	17.358	17.358	17.358	17.772	16.842
MARZO	15.520	13.304	18.150	18.575	17.323	17.358	17.358	17.358	17.772	18.025
ABRIL	15.887	13.114	20.423	19.782	18.127	16.794	16.794	16.794	19.253	17.573
MAYO	15.857	13.203	20.354	19.048	18.511	16.794	16.794	16.794	19.253	17.044
JUNIO	15.388	12.659	20.423	17.701	17.809	16.794	16.794	16.794	19.253	15.970
JULIO	15.740	13.127	20.526	19.170	17.942	16.939	16.939	16.939	17.858	16.764
AGOSTO	15.403	12.595	20.423	18.750	17.691	16.939	16.939	16.939	17.858	16.453
SEPTIEMBRE	15.197	13.127	15.877	19.677	17.557	17.358	17.358	17.358	17.858	16.530
OCTUBRE	16.092	13.633	19.527	20.132	18.076	17.003	17.003	17.003	19.546	17.776
NOVIEMBRE	16.606	14.418	20.044	21.479	17.809	17.003	17.003	17.003	19.546	16.873
DICIEMBRE	16.811	14.735	20.268	20.674	17.825	17.003	17.003	17.003	19.546	19.192

**AGRUPACIONES**

AÑOS/MESES	ÍNDICE GENERAL		ALIMENTOS Y BEBIDAS		VIVIENDA		VESTUARIO		CONSERVACIÓN DE LA SALUD		AMUEBLAMIENTO DEL HOGAR		TRANSPORTE Y COMUNICACIONES		EDUCACIÓN <sup>b</sup>		BIENES Y SERV. VARIOS	
	18.777	16.228	20.440	24.820	16.736	21.357	19.907	21.854	22.788									
<b>PROM. 1985</b>	<b>18.777</b>	<b>16.228</b>	<b>20.440</b>	<b>24.820</b>	<b>16.736</b>	<b>21.357</b>	<b>19.907</b>	<b>21.854</b>	<b>22.788</b>									
ENERO	16.723	14.355	20.440	20.150	14.979	18.612	17.165	19.942	19.301									
FEBRERO	16.723	14.342	20.337	20.622	14.966	18.394	17.165	19.942	19.208									
MARZO	16.708	14.406	20.526	19.975	14.966	18.378	17.165	19.942	18.741									
ABRIL	16.987	14.355	20.698	20.517	16.685	19.064	17.374	20.769	20.873									
MAYO	17.632	15.380	20.767	21.182	16.685	19.717	17.374	20.769	21.044									
JUNIO	18.190	16.330	20.647	21.864	16.685	20.486	17.374	20.769	21.340									
JULIO	18.733	16.532	20.233	25.554	17.085	22.378	20.795	22.491	23.192									
AGOSTO	20.185	17.697	20.784	29.420	17.073	22.177	20.795	22.491	23.333									
SEPTIEMBRE	19.891	17.178	20.302	28.878	17.073	22.428	20.795	22.491	24.640									
OCTUBRE	20.830	17.482	20.182	30.049	18.236	24.386	24.263	24.471	26.337									
NOVIEMBRE	21.168	18.026	20.251	29.770	18.236	25.139	24.263	24.471	27.162									
DICIEMBRE	21.505	18.659	20.113	29.805	18.236	25.106	24.263	24.471	28.329									
<b>PROM. 1986</b>	<b>24.923</b>	<b>22.064</b>	<b>22.730</b>	<b>34.300</b>	<b>20.084</b>	<b>29.290</b>	<b>27.957</b>	<b>28.759</b>	<b>29.730</b>									
ENERO	22.341	18.507	20.612	30.084	18.378	27.801	27.973	27.691	28.983									
FEBRERO	22.605	18.811	20.681	31.011	18.378	28.253	27.973	27.691	28.827									
MARZO	23.485	20.191	20.784	32.166	18.378	29.424	27.973	27.691	29.559									
ABRIL	24.322	21.355	21.628	32.358	19.192	30.228	28.328	28.277	29.559									
MAYO	24.498	21.811	21.766	31.938	19.192	29.826	28.328	28.277	29.496									
JUNIO	25.363	23.241	22.351	32.761	19.192	29.876	28.328	28.277	29.870									
JULIO	25.759	23.241	23.350	36.189	20.730	29.809	27.328	29.379	29.979									
AGOSTO	25.979	23.343	23.987	36.993	20.730	29.659	27.328	29.379	30.960									
SEPTIEMBRE	26.038	23.659	24.125	35.821	20.730	29.525	27.328	29.379	30.228									
OCTUBRE	26.375	23.596	24.349	38.340	22.009	29.608	28.183	29.706	29.434									
NOVIEMBRE	26.243	23.418	24.659	37.483	22.009	28.989	28.183	29.706	30.166									
DICIEMBRE	26.111	23.520	24.418	36.346	22.009	28.437	28.183	29.706	29.730									
<b>PROM. 1987</b>	<b>27.631</b>	<b>25.469</b>	<b>24.952</b>	<b>37.815</b>	<b>26.093</b>	<b>29.391</b>	<b>28.845</b>	<b>32.358</b>	<b>31.722</b>									
ENERO	26.742	24.279	24.676	36.678	24.853	29.173	28.732	30.378	30.088									
FEBRERO	26.801	24.267	24.797	37.675	24.853	28.972	28.732	30.378	29.995									
MARZO	27.153	24.912	24.573	37.868	24.853	29.039	28.732	30.378	30.757									
ABRIL	27.270	25.039	24.865	37.798	24.853	28.922	28.732	30.378	32.018									
MAYO	27.607	25.457	24.728	37.553	26.236	29.039	28.957	31.893	32.096									
JUNIO	27.681	25.520	24.900	37.675	26.391	29.190	28.893	31.962	32.034									
JULIO	27.827	25.735	24.986	37.833	26.520	29.391	28.893	32.014	32.096									
AGOSTO	27.857	25.786	25.038	37.885	26.520	29.441	28.893	32.014	32.096									
SEPTIEMBRE	27.798	25.545	25.175	38.060	26.572	29.608	28.893	32.014	32.096									
OCTUBRE	27.960	25.900	25.193	38.200	26.572	29.809	28.893	32.014	32.392									
NOVIEMBRE	28.326	26.457	25.244	38.305	27.412	29.943	28.893	32.014	32.392									
DICIEMBRE	28.546	26.849	25.262	38.305	27.476	30.077	28.925	32.014	32.656									



**AGRUPACIONES**

AÑOS/MESES	ÍNDICE GENERAL	ALIMENTOS Y BEBIDAS	VIVIENDA	VESTUARIO	CONSERVACIÓN DE LA SALUD	AMUEBLAMIENTO DEL HOGAR	TRANSPORTE Y COMUNICACIONES	EDUCACIÓN <sup>b</sup>	BIENES Y SERV. VARIOS
<b>PROM. 1988</b>	<b>30.483</b>	<b>29.229</b>	<b>27.070</b>	<b>39.372</b>	<b>29.725</b>	<b>32.420</b>	<b>29.716</b>	<b>32.961</b>	<b>34.586</b>
ENERO	29.060	27.684	25.348	38.550	27.606	30.228	28.925	32.203	33.606
FEBRERO	29.236	27.925	25.520	38.672	27.812	30.412	28.925	32.289	33.715
MARZO	29.382	28.077	25.606	38.742	27.812	30.663	29.022	32.324	33.979
ABRIL	29.441	28.127	25.778	38.795	27.929	31.014	29.022	32.341	34.042
MAYO	29.441	28.001	25.899	38.795	28.019	31.684	29.038	32.341	34.197
JUNIO	29.852	28.571	25.985	38.812	29.686	32.019	29.232	32.427	34.291
JULIO	30.835	29.925	26.811	39.285	29.712	32.554	30.296	32.651	34.431
AGOSTO	31.289	30.469	27.328	39.582	30.824	33.324	30.329	32.944	34.617
SEPTIEMBRE	31.509	30.406	28.278	40.019	31.405	33.558	30.361	32.961	35.333
OCTUBRE	31.788	30.520	29.102	40.247	31.870	34.144	30.458	34.115	35.458
NOVIEMBRE	31.803	30.343	29.463	40.352	31.961	34.529	30.458	34.287	35.614
DICIEMBRE	32.067	30.697	29.721	40.561	32.038	34.897	30.458	34.528	35.769
<b>PROM. 1989</b>	<b>34.434</b>	<b>33.111</b>	<b>32.845</b>	<b>42.579</b>	<b>33.799</b>	<b>36.984</b>	<b>32.632</b>	<b>36.147</b>	<b>37.978</b>
ENERO	32.624	30.938	31.323	42.083	32.245	35.684	30.538	35.096	35.816
FEBRERO	32.800	31.140	31.598	42.171	32.310	35.885	30.280	35.269	35.816
MARZO	33.079	31.520	31.977	42.171	32.568	36.102	30.716	35.303	35.894
ABRIL	33.475	31.824	32.184	42.171	32.620	36.270	32.071	35.458	37.279
MAYO	33.739	32.267	32.459	42.171	32.620	36.420	32.087	35.510	37.622
JUNIO	33.945	32.457	32.821	42.206	33.395	36.672	32.087	35.510	37.622
JULIO	33.989	32.393	32.890	42.573	33.408	36.738	32.136	35.734	37.808
AGOSTO	34.414	33.090	33.010	42.625	33.512	37.123	32.232	36.078	38.089
SEPTIEMBRE	34.766	33.507	33.183	42.625	35.463	37.508	32.523	36.233	38.306
OCTUBRE	35.426	34.659	33.269	42.783	35.515	37.692	32.587	36.526	39.536
NOVIEMBRE	36.409	35.900	33.854	42.888	35.709	37.977	33.910	38.024	40.283
DICIEMBRE	38.536	37.634	35.576	44.479	36.226	39.734	40.428	39.023	41.669
<b>PROM. 1990</b>	<b>48.547</b>	<b>48.710</b>	<b>43.480</b>	<b>51.576</b>	<b>52.170</b>	<b>48.780</b>	<b>50.916</b>	<b>46.917</b>	<b>50.139</b>
ENERO	39.724	38.571	37.298	46.561	41.434	40.688	38.895	42.605	42.634
FEBRERO	40.384	39.090	38.004	47.295	42.313	41.760	39.814	43.431	43.817
MARZO	41.587	40.546	38.521	48.660	43.825	42.797	40.589	44.138	45.591
ABRIL	43.186	42.052	40.484	48.887	45.958	44.354	44.057	44.379	46.214
MAYO	45.783	45.394	41.999	49.254	50.545	47.969	46.090	45.877	48.237
JUNIO	47.455	48.014	43.463	49.447	51.825	48.505	46.348	46.824	48.502
JULIO	49.127	50.748	44.031	50.129	52.587	49.241	46.429	46.876	51.537
AGOSTO	49.582	50.976	44.272	50.409	53.479	49.944	47.994	46.927	52.860
SEPTIEMBRE	52.618	52.685	46.924	52.770	58.196	51.618	60.367	48.529	53.607
OCTUBRE	54.760	55.445	47.217	56.688	59.734	53.894	61.319	49.321	54.541
NOVIEMBRE	56.858	58.432	47.699	58.455	60.742	56.438	62.303	51.370	55.195
DICIEMBRE	61.493	62.572	51.849	60.361	65.395	58.146	76.854	52.731	58.931

**AGRUPACIONES**

AÑOS/MESES	ÍNDICE GENERAL		ALIMENTOS Y BEBIDAS		VIVIENDA		VESTUARIO		CONSERVACIÓN DE LA SALUD DEL HOGAR		TRANSPORTE Y COMUNICACIONES		BIENES Y SERV. VARIOS	
	GENERAL	Y BEBIDAS	VIVIENDA	VESTUARIO	DE LA SALUD DEL HOGAR	COMUNICACIONES	EDUCACIÓN <sup>b</sup>	BIENES Y SERV. VARIOS						
<b>PROM. 1991</b>	<b>65.604</b>	<b>64.464</b>	<b>58.431</b>	<b>70.398</b>	<b>70.033</b>	<b>63.488</b>	<b>77.867</b>	<b>60.644</b>	<b>67.747</b>					
ENERO	63.826	64.913	53.933	64.034	66.300	59.769	77.661	56.950	60.160					
FEBRERO	63.591	63.167	54.294	66.990	67.528	61.844	77.048	59.154	62.806					
MARZO	63.679	62.635	54.828	68.442	67.786	62.062	76.786	59.189	66.386					
ABRIL	64.545	63.863	55.896	69.089	68.277	62.347	77.161	59.206	66.729					
MAYO	65.249	64.787	56.980	69.212	68.497	62.865	77.258	59.550	67.102					
JUNIO	65.806	65.167	58.737	69.684	69.815	63.083	77.258	60.394	67.196					
JULIO	65.953	65.078	59.012	70.279	70.526	63.535	77.258	60.635	68.099					
AGOSTO	66.936	66.281	60.734	70.856	71.056	63.886	77.919	60.635	69.313					
SEPTIEMBRE	66.466	64.546	61.096	72.150	72.258	64.606	78.419	60.739	70.900					
OCTUBRE	66.540	64.141	61.440	73.497	72.258	65.142	78.613	61.772	71.274					
NOVIEMBRE	66.892	64.217	61.836	74.092	72.503	65.979	78.693	64.458	71.399					
DICIEMBRE	67.772	64.774	62.388	76.453	73.589	66.732	80.339	65.044	71.601					
<b>PROM. 1992</b>	<b>72.323</b>	<b>69.126</b>	<b>66.558</b>	<b>81.291</b>	<b>78.496</b>	<b>72.855</b>	<b>83.895</b>	<b>71.397</b>	<b>76.351</b>					
ENERO	68.065	64.318	62.508	77.083	74.209	67.535	81.710	69.091	71.648					
FEBRERO	68.769	65.015	62.680	77.625	74.687	68.824	82.984	69.394	72.457					
MARZO	70.075	66.749	63.886	78.045	75.372	69.560	84.614	69.726	72.908					
ABRIL	70.618	67.407	64.902	78.342	75.644	70.247	84.711	69.871	72.908					
MAYO	71.146	68.065	65.677	78.569	75.889	71.669	84.114	70.336	72.955					
JUNIO	71.688	68.774	66.176	78.972	76.613	71.971	84.130	70.770	74.340					
JULIO	72.833	70.559	66.348	81.263	78.681	73.176	81.613	71.884	77.236					
AGOSTO	73.405	70.331	67.054	83.694	81.188	74.414	82.549	72.855	78.092					
SEPTIEMBRE	73.903	70.167	68.776	84.166	81.718	75.803	83.581	73.141	80.567					
OCTUBRE	74.241	70.331	69.758	85.128	82.028	76.573	83.743	73.195	80.769					
NOVIEMBRE	75.722	72.914	70.464	85.880	82.481	77.176	83.759	73.195	80.862					
DICIEMBRE	77.409	74.876	70.464	86.720	83.437	77.310	89.228	73.303	81.469					
<b>PROM. 1993</b>	<b>81.987</b>	<b>79.145</b>	<b>79.747</b>	<b>90.112</b>	<b>86.024</b>	<b>82.973</b>	<b>90.696</b>	<b>77.870</b>	<b>85.562</b>					
ENERO	77.776	74.699	71.221	87.700	84.057	77.678	89.405	76.728	82.061					
FEBRERO	77.938	74.015	73.632	88.382	84.678	79.017	89.518	76.833	82.543					
MARZO	78.510	74.559	74.183	88.469	84.962	80.205	90.179	77.123	82.995					
ABRIL	79.595	75.040	79.986	88.801	85.104	81.025	90.518	77.231	83.135					
MAYO	80.065	75.623	80.296	89.554	85.311	81.762	90.615	77.383	83.353					
JUNIO	82.001	78.939	80.933	90.043	85.699	82.465	90.631	78.101	85.672					
JULIO	83.952	82.598	81.278	90.166	86.319	83.419	90.809	78.123	85.765					
AGOSTO	84.157	82.674	81.588	90.551	86.642	85.109	91.018	78.199	85.765					
SEPTIEMBRE	83.791	81.281	82.655	90.865	86.797	85.109	91.115	78.351	87.742					
OCTUBRE	84.275	81.914	83.069	90.988	87.430	86.114	91.212	78.383	88.209					
NOVIEMBRE	85.375	83.370	83.878	92.754	87.482	86.465	91.631	78.645	89.345					
DICIEMBRE	86.416	85.028	84.240	93.006	87.805	87.302	91.696	79.337	89.155					

**AGRUPACIONES**

AÑOS/MESES	ÍNDICE GENERAL		ALIMENTOS Y BEBIDAS	VIVIENDA	VESTUARIO	CONSERVACIÓN DE LA SALUD		DEL HOGAR	TRANSPORTE Y COMUNICACIONES	EDUCACIÓN <sup>b</sup>	BIENES Y SERV. VARIOS
	92.241	91.871				88.984	95.658				
ENERO	88.265	86.534	85.652	93.506	88.594	88.189	93.487	89.880	91.167		
FEBRERO	89.101	87.648	86.289	94.311	90.791	88.909	93.583	89.880	91.540		
MARZO	89.614	88.028	86.891	94.503	91.256	90.131	93.616	91.547	92.163		
ABRIL	90.670	89.762	87.339	94.731	91.514	90.666	94.406	91.580	92.365		
MAYO	91.389	90.636	88.166	94.906	91.618	91.520	94.632	91.637	94.217		
JUNIO	91.668	90.826	88.493	95.430	91.747	91.972	94.906	91.662	94.902		
JULIO	92.093	91.167	88.906	95.763	93.673	92.072	95.471	92.477	95.183		
AGOSTO	93.193	93.218	89.164	96.078	94.190	92.306	95.664	92.616	95.447		
SEPTIEMBRE	93.824	94.155	89.836	96.323	94.862	92.574	95.568	92.642	96.007		
OCTUBRE	94.646	95.611	90.318	96.550	94.862	93.595	95.229	92.642	96.132		
NOVIEMBRE	95.995	97.256	93.246	97.477	94.862	94.298	95.535	92.801	96.272		
DICIEMBRE	96.435	97.611	93.504	98.316	95.301	95.520	95.874	92.959	96.661		
<b>PROM. 1995</b>	<b>100.000</b>	<b>100.000</b>	<b>100.000</b>	<b>100.000</b>	<b>100.000</b>	<b>100.000</b>	<b>100.000</b>	<b>100.000</b>	<b>100.000</b>	<b>100.000</b>	<b>100.000</b>
ENERO	96.494	96.914	94.795	98.334	95.456	95.821	95.229	96.322	96.739		
FEBRERO	96.171	95.623	96.414	98.386	95.766	96.256	95.794	96.379	97.564		
MARZO	96.641	95.535	98.584	98.876	95.857	96.943	96.729	97.969	97.595		
ABRIL	97.374	96.395	98.980	99.226	97.123	97.579	97.616	98.374	98.669		
MAYO	98.812	98.535	99.858	98.491	97.912	98.114	98.955	98.780	99.307		
JUNIO	100.059	99.965	100.547	100.136	98.920	99.319	101.408	99.401	99.712		
JULIO	100.279	99.801	100.822	100.573	102.694	100.257	101.327	100.225	99.712		
AGOSTO	100.880	100.725	101.063	100.625	102.849	100.775	101.182	100.816	100.802		
SEPTIEMBRE	101.452	101.320	101.442	100.713	102.939	101.629	101.924	102.401	101.284		
OCTUBRE	102.875	103.573	101.959	101.395	103.443	102.784	102.553	102.996	101.611		
NOVIEMBRE	104.225	105.636	102.527	101.622	103.508	104.759	103.037	103.053	103.059		
DICIEMBRE	104.738	105.978	103.009	101.622	103.534	105.763	104.247	103.285	103.946		
<b>PROM. 1996</b>	<b>111.057</b>	<b>111.467</b>	<b>108.154</b>	<b>106.476</b>	<b>112.421</b>	<b>113.181</b>	<b>113.159</b>	<b>113.842</b>	<b>111.114</b>		
ENERO	105.912	105.193	105.041	103.092	108.794	107.186	106.925	111.926	108.008		
FEBRERO	106.586	105.649	105.506	103.686	109.517	108.173	108.715	113.187	108.226		
MARZO	107.731	107.358	105.850	104.123	110.771	108.809	109.361	113.682	109.005		
ABRIL	109.007	109.092	106.556	104.298	111.275	110.199	111.168	113.883	109.596		
MAYO	109.696	109.548	106.935	104.508	112.464	111.019	113.975	113.842	110.468		
JUNIO	110.400	110.497	107.176	104.876	112.865	112.391	114.120	113.842	111.448		
JULIO	111.911	112.902	107.882	106.502	113.188	113.663	113.991	113.873	111.884		
AGOSTO	113.012	114.307	108.588	108.881	113.653	114.985	114.168	113.899	112.258		
SEPTIEMBRE	113.393	114.472	108.829	109.161	113.834	116.207	115.539	113.955	112.258		
OCTUBRE	113.818	114.725	109.742	109.178	114.028	117.178	115.910	113.955	112.709		
NOVIEMBRE	115.109	116.535	112.050	109.213	114.196	118.333	116.298	114.643	113.378		
DICIEMBRE	116.107	117.320	113.685	110.193	114.467	120.023	117.733	114.859	114.126		

**AGRUPACIONES**

AÑOS/MESES	ÍNDICE GENERAL		ALIMENTOS Y BEBIDAS		VIVIENDA		VESTUARIO		DE LA SALUD DEL HOGAR		TRANSPORTE Y COMUNICACIONES		EDUCACIÓN <sup>b</sup>		BIENES Y SERV. VARIOS	
	121.302	119.071	119.484	114.427	118.182	127.053	135.432	125.096	119.256							
<b>PROM. 1997</b>	<b>121.302</b>	<b>119.071</b>	<b>119.484</b>	<b>114.427</b>	<b>118.182</b>	<b>127.053</b>	<b>135.432</b>	<b>125.096</b>	<b>119.256</b>							
ENERO	117.354	117.839	115.304	111.225	115.010	121.212	118.685	122.914	115.231							
FEBRERO	120.082	118.029	116.182	111.994	115.126	122.869	139.851	123.651	116.476							
MARZO	120.126	117.535	116.819	113.341	115.411	124.158	139.577	123.982	117.005							
ABRIL	120.053	117.966	117.043	114.338	116.703	124.961	134.963	124.008	117.192							
MAYO	120.244	117.940	117.801	114.443	116.832	125.229	135.318	124.149	117.908							
JUNIO	120.302	117.675	118.335	114.478	118.112	125.614	135.398	124.149	118.219							
JULIO	120.845	118.472	118.352	114.671	118.836	125.781	135.237	126.265	118.655							
AGOSTO	122.106	119.751	120.246	114.775	119.792	127.421	136.140	126.366	121.628							
SEPTIEMBRE	122.840	120.067	122.588	115.283	120.231	129.229	137.366	126.366	121.753							
OCTUBRE	123.368	120.675	123.139	116.087	120.283	131.070	137.641	126.366	122.064							
NOVIEMBRE	123.925	121.257	123.673	116.175	120.748	133.012	137.108	126.366	122.297							
DICIEMBRE	124.380	121.649	124.327	116.315	121.097	134.083	137.899	126.561	122.640							
<b>PROM. 1998</b>	<b>129.334</b>	<b>124.586</b>	<b>132.240</b>	<b>120.794</b>	<b>124.200</b>	<b>145.961</b>	<b>140.897</b>	<b>139.562</b>	<b>127.348</b>							
ENERO	125.906	121.890	125.791	117.504	121.472	136.828	139.802	138.366	124.056							
FEBRERO	126.625	121.662	128.563	119.341	122.752	139.137	140.319	138.499	125.270							
MARZO	127.461	122.384	129.614	120.110	122.881	141.313	140.819	139.422	126.609							
ABRIL	128.385	123.903	129.958	120.722	123.566	142.853	140.206	139.473	126.640							
MAYO	129.045	124.687	130.561	120.757	123.785	144.477	140.932	139.473	127.092							
JUNIO	129.236	124.346	132.386	120.810	123.824	145.916	141.222	139.495	127.247							
JULIO	129.632	124.915	132.800	121.230	124.354	146.987	140.577	139.495	127.481							
AGOSTO	129.808	124.599	134.315	121.300	124.832	148.510	140.480	139.690	127.636							
SEPTIEMBRE	129.588	123.574	134.625	121.440	125.233	149.665	141.383	139.998	128.212							
OCTUBRE	129.602	123.143	134.952	121.719	125.685	150.904	141.658	140.216	128.819							
NOVIEMBRE	133.035	129.713	135.400	122.297	125.776	151.808	141.867	140.299	129.442							
DICIEMBRE	133.681	130.219	137.914	122.297	126.241	153.130	141.496	140.320	129.675							
<b>PROM. 1999</b>	<b>136.076</b>	<b>127.292</b>	<b>145.572</b>	<b>124.971</b>	<b>132.874</b>	<b>162.573</b>	<b>150.862</b>	<b>151.482</b>	<b>138.292</b>							
ENERO	133.827	128.928	138.362	122.524	128.438	154.686	141.270	149.747	129.800							
FEBRERO	133.167	125.612	140.858	124.186	129.407	156.645	144.303	150.128	129.971							
MARZO	132.551	123.624	141.771	124.308	129.911	158.620	144.432	150.252	132.041							
ABRIL	132.844	123.118	159.060	124.378	130.260	160.176	145.626	150.252	138.439							
MAYO	133.857	123.738	145.887	124.500	130.661	161.632	146.417	150.448	138.517							
JUNIO	134.693	124.725	146.145	124.763	131.398	163.222	147.497	151.195	138.812							
JULIO	136.394	127.004	146.575	125.060	132.509	163.875	150.546	151.953	140.276							
AGOSTO	137.641	128.928	144.285	125.322	134.616	164.896	154.015	152.231	141.272							
SEPTIEMBRE	138.389	129.460	145.267	125.445	136.231	165.733	156.209	152.433	141.318							
OCTUBRE	139.416	130.738	145.732	126.057	136.684	166.001	158.500	152.692	141.614							
NOVIEMBRE	139.886	131.346	146.042	126.354	137.032	166.788	158.403	152.945	142.408							
DICIEMBRE	140.252	130.283	146.885	126.757	137.343	168.595	163.130	153.510	145.039							
<b>PONDERADOR</b>	<b>100.00</b>	<b>42.25</b>	<b>14.67</b>	<b>10.07</b>	<b>2.71</b>	<b>7.81</b>	<b>11.59</b>	<b>6.64</b>	<b>4.25</b>							

<sup>a</sup> Las series que se presentan en este cuadro han sido estimadas mediante el empalme de tres series originales: una con base en agosto de 1946, para el periodo 1970-1974; otra con base en 1975, para el periodo 1975-1982; y la otra con base en marzo-abril de 1983, para el periodo 1983 en adelante.

<sup>b</sup> Incluye lectura y recreación.

HAITI: ÍNDICE DE PRECIOS AL CONSUMIDOR \*

BASE: 1995 = 100

AÑOS/MESES	ÍNDICE GENERAL	AGRUPACIONES									
		ALIMENTOS Y BEBIDAS Y TABACO	VESTIDO Y CALZADO	VIVIENDA AGUA Y ENERGÍA	MUEB. ACCES. PARA EL HOGAR	SALUD	TRANSPORTE	OCIO ENSEÑANZA Y CULTURA	OTROS BIENES Y SERVICIOS		
PROM. 1970	5.864	5.912	7.755	...	...	...	...	...	...	...	
PROM. 1971	6.465	7.353	7.755	...	...	...	...	...	...	...	
PROM. 1972	6.676	7.593	7.698	...	...	...	...	...	...	...	
PROM. 1973	8.187	9.311	7.883	...	...	...	...	...	...	...	
PROM. 1974	9.422	10.715	10.900	...	...	...	...	...	...	...	
PROM. 1975	11.030	12.544	13.632	...	...	...	...	...	...	...	
PROM. 1976	11.712	13.320	13.831	...	...	...	...	...	...	...	
PROM. 1977	11.550	13.135	13.603	...	...	...	...	...	...	...	
PROM. 1978	12.199	13.874	13.888	...	...	...	...	...	...	...	
PROM. 1979	13.791	15.685	14.158	...	...	...	...	...	...	...	
<b>PROM. 1980</b>	<b>16.244</b>	<b>18.475</b>	<b>14.229</b>	...	...	...	...	...	...	...	
ENERO	16.244	18.475	14.229	...	...	...	...	...	...	...	
FEBRERO	16.244	18.475	14.229	...	...	...	...	...	...	...	
MARZO	16.244	18.475	14.229	...	...	...	...	...	...	...	
ABRIL	16.244	18.475	14.229	...	...	...	...	...	...	...	
MAYO	16.244	18.475	14.229	...	...	...	...	...	...	...	
JUNIO	16.244	18.475	14.229	...	...	...	...	...	...	...	
JULIO	16.244	18.475	14.229	...	...	...	...	...	...	...	
AGOSTO	16.244	18.475	14.229	...	...	...	...	...	...	...	
SEPTIEMBRE	16.244	18.475	14.229	...	...	...	...	...	...	...	
OCTUBRE	16.244	18.475	14.229	...	...	...	...	...	...	...	
NOVIEMBRE	16.244	18.475	14.229	...	...	...	...	...	...	...	
DICIEMBRE	16.244	18.475	14.229	...	...	...	...	...	...	...	
<b>PROM. 1981</b>	<b>17.959</b>	<b>20.731</b>	<b>16.686</b>	...	...	...	...	...	...	...	
ENERO	17.170	19.934	15.211	...	...	...	...	...	...	...	
FEBRERO	17.755	20.747	15.069	...	...	...	...	...	...	...	
MARZO	18.193	21.375	15.311	...	...	...	...	...	...	...	
ABRIL	18.177	21.320	15.268	...	...	...	...	...	...	...	
MAYO	17.917	20.636	16.847	...	...	...	...	...	...	...	
JUNIO	17.560	20.119	16.478	...	...	...	...	...	...	...	
JULIO	17.869	20.562	17.758	...	...	...	...	...	...	...	
AGOSTO	17.869	20.562	18.100	...	...	...	...	...	...	...	
SEPTIEMBRE	18.128	20.987	16.335	...	...	...	...	...	...	...	
OCTUBRE	18.713	21.800	17.431	...	...	...	...	...	...	...	
NOVIEMBRE	17.430	19.269	18.128	...	...	...	...	...	...	...	
DICIEMBRE	18.729	21.338	18.299	...	...	...	...	...	...	...	

**AGRUPACIONES**

AÑOS / MESES	ÍNDICE GENERAL	ALIMENTOS BEBIDAS Y TABACO	VESTIDO Y CALZADO	VIVIENDA AGUA Y ENERGÍA	MUEB. ACCES. PARA EL HOGAR	SALUD	TRANSPORTE	OCIO ENSEÑANZA Y CULTURA	OTROS BIENES Y SERVICIOS
<b>PROM. 1982</b>	<b>19.333</b>	<b>21.112</b>	<b>18.516</b>	...	...	...	...	...	...
ENERO	18.876	20.913	18.043	...	...	...	...	...	...
FEBRERO	18.924	20.766	18.470	...	...	...	...	...	...
MARZO	19.054	21.135	18.413	...	...	...	...	...	...
ABRIL	19.363	21.135	18.128	...	...	...	...	...	...
MAYO	19.737	21.689	17.829	...	...	...	...	...	...
JUNIO	19.509	21.357	17.815	...	...	...	...	...	...
JULIO	19.347	21.153	18.583	...	...	...	...	...	...
AGOSTO	19.282	21.061	18.655	...	...	...	...	...	...
SEPTIEMBRE	19.249	20.950	18.640	...	...	...	...	...	...
OCTUBRE	19.460	20.932	18.854	...	...	...	...	...	...
NOVIEMBRE	19.558	21.080	19.523	...	...	...	...	...	...
DICIEMBRE	19.639	21.172	19.238	...	...	...	...	...	...
<b>PROM. 1983</b>	<b>21.303</b>	<b>23.418</b>	<b>20.726</b>	...	...	...	...	...	...
ENERO	20.143	21.745	20.561	...	...	...	...	...	...
FEBRERO	20.126	21.745	19.807	...	...	...	...	...	...
MARZO	21.020	23.075	20.433	...	...	...	...	...	...
ABRIL	21.442	23.758	20.860	...	...	...	...	...	...
MAYO	21.767	24.331	20.903	...	...	...	...	...	...
JUNIO	21.393	23.758	19.935	...	...	...	...	...	...
JULIO	20.987	23.112	20.931	...	...	...	...	...	...
AGOSTO	21.426	23.481	20.960	...	...	...	...	...	...
SEPTIEMBRE	21.588	23.758	20.761	...	...	...	...	...	...
OCTUBRE	21.848	24.128	20.817	...	...	...	...	...	...
NOVIEMBRE	22.043	24.239	21.159	...	...	...	...	...	...
DICIEMBRE	21.848	23.888	21.586	...	...	...	...	...	...
<b>PROM. 1984</b>	<b>22.678</b>	<b>24.830</b>	<b>22.248</b>	...	...	...	...	...	...
ENERO	22.060	24.220	21.216	...	...	...	...	...	...
FEBRERO	22.157	24.350	22.297	...	...	...	...	...	...
MARZO	22.287	24.497	21.970	...	...	...	...	...	...
ABRIL	22.547	24.719	23.023	...	...	...	...	...	...
MAYO	22.790	25.107	23.051	...	...	...	...	...	...
JUNIO	22.807	25.126	22.995	...	...	...	...	...	...
JULIO	22.742	24.867	19.480	...	...	...	...	...	...
AGOSTO	22.742	24.775	22.411	...	...	...	...	...	...
SEPTIEMBRE	22.904	25.126	22.255	...	...	...	...	...	...
OCTUBRE	23.067	25.163	22.582	...	...	...	...	...	...
NOVIEMBRE	23.002	24.996	22.596	...	...	...	...	...	...
DICIEMBRE	23.034	25.015	23.094	...	...	...	...	...	...

**AGRUPACIONES**

AÑOS/MESES	ÍNDICE GENERAL	ALIMENTOS Y TABACO	VESTIDO Y CALZADO	VIVIENDA AGUA Y ENERGÍA	MUEB. ACCES. PARA EL HOGAR	SALUD	TRANSPORTE	OCIO ENSEÑANZA Y CULTURA	OTROS BIENES Y SERVICIOS
<b>PROM. 1985</b>	<b>25.093</b>	<b>27.684</b>	<b>25.724</b>	...	...	...	...	...	...
ENERO	23.635	25.680	24.261	...	...	...	...	...	...
FEBRERO	23.781	25.846	24.602	...	...	...	...	...	...
MARZO	24.041	26.160	24.588	...	...	...	...	...	...
ABRIL	24.512	26.677	24.588	...	...	...	...	...	...
MAYO	24.659	26.936	24.588	...	...	...	...	...	...
JUNIO	24.659	26.955	24.887	...	...	...	...	...	...
JULIO	24.967	26.345	25.741	...	...	...	...	...	...
AGOSTO	25.471	28.100	26.282	...	...	...	...	...	...
SEPTIEMBRE	26.332	29.578	26.267	...	...	...	...	...	...
OCTUBRE	25.844	29.430	26.822	...	...	...	...	...	...
NOVIEMBRE	26.169	29.818	27.989	...	...	...	...	...	...
DICIEMBRE	27.046	30.686	28.074	...	...	...	...	...	...
<b>PROM. 1986</b>	<b>26.054</b>	<b>28.674</b>	<b>28.506</b>	...	...	...	...	...	...
ENERO	26.803	30.188	28.658	...	...	...	...	...	...
FEBRERO	27.160	30.871	28.644	...	...	...	...	...	...
MARZO	26.007	29.319	28.558	...	...	...	...	...	...
ABRIL	25.812	28.820	28.829	...	...	...	...	...	...
MAYO	26.023	29.153	28.857	...	...	...	...	...	...
JUNIO	26.754	29.689	28.857	...	...	...	...	...	...
JULIO	25.942	29.116	28.829	...	...	...	...	...	...
AGOSTO	26.186	29.153	28.829	...	...	...	...	...	...
SEPTIEMBRE	26.202	29.024	28.843	...	...	...	...	...	...
OCTUBRE	25.195	27.139	28.387	...	...	...	...	...	...
NOVIEMBRE	26.592	26.622	28.288	...	...	...	...	...	...
DICIEMBRE	23.976	24.996	26.495	...	...	...	...	...	...
<b>PROM. 1987</b>	<b>22.949</b>	<b>23.263</b>	<b>26.259</b>	...	...	...	...	...	...
ENERO	23.505	24.220	26.353	...	...	...	...	...	...
FEBRERO	23.245	23.832	25.769	...	...	...	...	...	...
MARZO	23.229	23.888	25.186	...	...	...	...	...	...
ABRIL	23.115	23.629	25.385	...	...	...	...	...	...
MAYO	23.002	23.389	25.513	...	...	...	...	...	...
JUNIO	22.579	22.724	26.153	...	...	...	...	...	...
JULIO	22.790	22.835	25.698	...	...	...	...	...	...
AGOSTO	22.661	22.853	25.712	...	...	...	...	...	...
SEPTIEMBRE	22.579	22.502	28.487	...	...	...	...	...	...
OCTUBRE	22.628	22.687	26.851	...	...	...	...	...	...
NOVIEMBRE	23.067	23.444	26.851	...	...	...	...	...	...
DICIEMBRE	22.985	23.149	27.150	...	...	...	...	...	...

**AGRUPACIONES**

ANOS/MESES	ÍNDICE GENERAL	ALIMENTOS BEBIDAS Y TABACO	VESTIDO Y CALZADO	VIVIENDA AGUA Y ENERGIA	MUEB. ACCES. PARA EL HOGAR	SALUD	TRANSPORTE	OCIO ENSEÑANZA Y CULTURA	OTROS BIENES Y SERVICIOS
<b>PROM. 1988</b>	<b>23.891</b>	<b>24.673</b>	<b>25.980</b>	...	...	...	...	...	...
ENERO	23.018	23.389	25.584	...	...	...	...	...	...
FEBRERO	23.002	23.426	26.310	...	...	...	...	...	...
MARZO	23.164	23.777	25.741	...	...	...	...	...	...
ABRIL	23.505	24.313	26.367	...	...	...	...	...	...
MAYO	23.635	24.534	25.670	...	...	...	...	...	...
JUNIO	23.521	24.257	25.769	...	...	...	...	...	...
JULIO	23.733	24.682	25.940	...	...	...	...	...	...
AGOSTO	23.749	24.738	26.267	...	...	...	...	...	...
SEPTIEMBRE	24.464	25.236	26.253	...	...	...	...	...	...
OCTUBRE	24.659	25.403	26.253	...	...	...	...	...	...
NOVIEMBRE	25.276	26.437	25.798	...	...	...	...	...	...
DICIEMBRE	24.967	25.883	25.812	...	...	...	...	...	...
<b>PROM. 1989</b>	<b>25.681</b>	<b>26.679</b>	<b>27.478</b>	...	...	...	...	...	...
ENERO	25.097	26.253	25.855	...	...	...	...	...	...
FEBRERO	24.707	25.550	25.698	...	...	...	...	...	...
MARZO	24.772	25.828	25.698	...	...	...	...	...	...
ABRIL	24.918	26.012	26.808	...	...	...	...	...	...
MAYO	24.870	26.031	26.637	...	...	...	...	...	...
JUNIO	24.902	25.865	27.576	...	...	...	...	...	...
JULIO	25.130	25.957	27.719	...	...	...	...	...	...
AGOSTO	25.406	25.975	28.430	...	...	...	...	...	...
SEPTIEMBRE	26.250	27.306	28.245	...	...	...	...	...	...
OCTUBRE	27.095	28.303	28.587	...	...	...	...	...	...
NOVIEMBRE	27.339	28.266	29.085	...	...	...	...	...	...
DICIEMBRE	27.680	28.802	29.398	...	...	...	...	...	...
<b>PROM. 1990</b>	<b>31.034</b>	<b>32.829</b>	<b>33.352</b>	...	...	...	...	...	...
ENERO	28.232	29.264	31.461	...	...	...	...	...	...
FEBRERO	28.216	28.747	31.276	...	...	...	...	...	...
MARZO	28.898	30.206	31.276	...	...	...	...	...	...
ABRIL	29.044	30.409	32.628	...	...	...	...	...	...
MAYO	29.808	31.425	31.902	...	...	...	...	...	...
JUNIO	30.165	32.091	31.803	...	...	...	...	...	...
JULIO	30.653	32.386	32.969	...	...	...	...	...	...
AGOSTO	32.082	34.769	34.108	...	...	...	...	...	...
SEPTIEMBRE	32.618	35.785	34.179	...	...	...	...	...	...
OCTUBRE	33.349	35.804	35.957	...	...	...	...	...	...
NOVIEMBRE	34.438	36.728	35.943	...	...	...	...	...	...
DICIEMBRE	34.909	36.340	36.726	...	...	...	...	...	...



**AGRUPACIONES**

ÍNDICE GENERAL	ALIMENTOS BEBIDAS Y TABACO	VESTIDO Y CALZADO	VIVIENDA AGUA Y ENERGÍA	MUEB. ACCES. PARA EL HOGAR	SALUD	TRANSPORTE	OCIO ENSEÑANZA Y CULTURA	OTROS BIENES Y SERVICIOS
<b>PROM. 1991</b>	<b>35.865</b>	<b>38.849</b>	<b>39.275</b>	<b>38.702</b>	<b>43.410</b>	<b>30.217</b>	<b>18.228</b>	<b>31.607</b>
ENERO	34.762	36.840	38.158	38.281	42.201	29.336	17.292	30.709
FEBRERO	34.364	36.067	37.766	38.281	41.336	29.039	16.917	30.392
MARZO	34.688	36.840	37.766	38.281	41.775	29.336	17.292	30.392
ABRIL	34.787	37.239	38.158	38.281	41.775	29.336	17.472	30.709
MAYO	34.787	37.239	38.158	38.281	41.775	29.336	17.472	30.709
JUNIO	34.987	37.625	37.766	38.281	41.775	29.633	17.653	30.392
JULIO	35.036	37.625	38.158	38.281	41.336	29.633	17.653	30.709
AGOSTO	35.161	38.011	38.551	38.281	41.775	29.633	17.834	31.026
SEPTIEMBRE	35.871	38.199	39.170	39.062	43.078	30.240	18.376	31.343
OCTUBRE	37.514	42.274	40.920	38.672	46.989	31.453	19.834	32.926
NOVIEMBRE	38.460	42.660	43.277	39.441	47.074	32.059	20.014	34.826
DICIEMBRE	39.967	44.604	43.669	40.992	50.035	33.570	20.931	35.143
<b>PROM. 1992</b>	<b>42.646</b>	<b>47.641</b>	<b>46.604</b>	<b>43.504</b>	<b>54.899</b>	<b>35.814</b>	<b>22.350</b>	<b>37.334</b>
ENERO	41.212	46.536	45.633	40.992	51.777	34.473	21.834	36.727
FEBRERO	41.473	46.536	45.633	41.762	52.215	34.783	21.834	36.727
MARZO	41.760	46.536	46.038	42.152	51.777	35.080	21.834	37.044
ABRIL	41.722	46.935	45.240	42.543	52.215	35.080	22.040	36.410
MAYO	41.822	47.321	48.167	42.543	52.215	35.080	22.195	36.727
JUNIO	42.183	47.707	46.038	42.922	52.642	35.389	22.376	37.044
JULIO	42.059	47.321	45.633	42.922	52.240	35.389	22.195	36.727
AGOSTO	42.258	47.707	46.431	43.312	52.215	35.389	22.376	37.360
SEPTIEMBRE	42.482	47.707	46.431	43.312	52.642	35.686	22.376	37.360
OCTUBRE	43.864	47.707	47.217	45.242	61.377	36.899	22.376	37.994
NOVIEMBRE	44.511	48.866	47.217	45.632	63.094	37.506	22.931	37.994
DICIEMBRE	46.404	50.811	49.573	48.722	64.386	39.016	23.834	39.894
<b>PROM. 1993</b>	<b>58.216</b>	<b>54.850</b>	<b>57.736</b>	<b>65.200</b>	<b>71.537</b>	<b>59.513</b>	<b>53.578</b>	<b>58.905</b>
ENERO	47.960	51.583	50.358	52.202	66.566	40.526	24.195	40.527
FEBRERO	49.193	52.356	51.144	54.143	68.309	41.739	24.570	41.161
MARZO	63.411	53.141	51.929	56.463	70.051	95.510	89.400	85.768
ABRIL	55.032	51.970	53.906	59.174	68.747	55.009	52.081	53.906
MAYO	55.904	52.356	55.477	60.334	69.612	55.776	52.468	55.477
JUNIO	57.074	53.141	57.048	61.494	70.916	56.927	53.256	57.048
JULIO	58.170	53.528	58.618	62.654	71.793	58.066	53.643	57.048
AGOSTO	59.328	54.687	59.797	63.814	72.658	59.217	54.804	59.797
SEPTIEMBRE	58.568	55.459	61.380	66.903	73.535	56.927	55.578	61.380
OCTUBRE	62.415	57.403	61.773	103.290	74.400	62.658	61.773	61.773
NOVIEMBRE	64.520	59.734	64.915	69.614	75.277	64.564	62.443	64.915
DICIEMBRE	67.022	62.837	66.486	72.313	76.581	67.238	62.972	66.486

**AGRUPACIONES**

AÑOS/MESES	ÍNDICE GENERAL	ALIMENTOS Y TABACO	VESTIDO Y CALZADO	VIVIENDA AGUA Y ENERGÍA	MUEB. ACCES. PARA EL HOGAR	SALUD	TRANSPORTE	OCIO ENSEÑANZA Y CULTURA	OTROS BIENES Y SERVICIOS
<b>PROM. 1994</b>	<b>79.935</b>	<b>80.500</b>	<b>76.308</b>	<b>79.037</b>	<b>84.370</b>	<b>87.779</b>	<b>80.292</b>	<b>76.687</b>	<b>79.048</b>
ENERO	68.230	68.389	63.610	68.069	73.473	79.188	68.389	63.747	68.069
FEBRERO	68.728	68.798	64.769	68.855	73.473	77.884	68.773	63.908	68.855
MARZO	70.210	72.771	65.928	70.426	75.414	78.749	70.296	66.069	70.426
ABRIL	74.132	74.875	70.589	71.997	78.894	80.930	74.875	70.741	71.997
MAYO	76.846	77.549	73.306	74.759	82.374	82.660	77.549	73.464	74.759
JUNIO	78.900	79.468	74.465	77.900	84.304	85.718	79.468	74.625	77.900
JULIO	82.337	82.909	78.341	80.649	88.175	90.067	82.909	78.509	80.649
AGOSTO	88.948	89.395	87.650	86.553	91.655	95.281	89.395	87.839	86.553
SEPTIEMBRE	88.487	89.011	85.719	86.426	92.815	95.281	89.011	88.484	86.553
OCTUBRE	87.728	88.256	83.775	86.553	92.424	95.281	88.256	83.955	86.553
NOVIEMBRE	86.072	85.954	81.830	87.339	89.335	95.281	85.954	82.006	87.339
DICIEMBRE	88.599	88.628	85.719	88.922	90.104	97.023	88.628	85.903	88.922
<b>PROM. 1995</b>	<b>100.000</b>	<b>100.000</b>	<b>100.000</b>	<b>100.000</b>	<b>100.000</b>	<b>100.000</b>	<b>100.000</b>	<b>100.000</b>	<b>100.000</b>
ENERO	91.264	91.314	91.140	90.493	90.104	97.023	91.314	91.336	90.493
FEBRERO	93.555	93.604	96.187	91.279	90.495	97.901	93.604	96.394	91.279
MARZO	94.725	95.126	95.029	91.671	97.846	97.462	95.126	95.233	91.671
ABRIL	94.962	93.857	93.857	92.850	97.846	97.023	95.510	94.059	92.850
MAYO	95.945	96.661	96.187	92.064	98.225	99.204	96.661	96.394	92.064
JUNIO	97.738	98.184	97.733	96.004	98.225	98.327	98.184	97.943	96.004
JULIO	100.627	100.473	99.677	102.300	100.545	98.765	100.473	99.891	102.300
AGOSTO	101.673	101.625	101.621	102.300	102.095	98.765	101.625	99.259	102.300
SEPTIEMBRE	103.764	103.531	103.167	105.835	103.646	99.643	103.531	103.388	105.835
OCTUBRE	106.516	106.205	107.042	108.191	105.185	102.688	106.205	107.273	108.191
NOVIEMBRE	108.682	108.123	108.600	111.739	107.126	105.295	108.123	108.834	111.739
DICIEMBRE	110.550	109.646	109.759	115.273	108.665	107.903	109.646	109.995	115.273
<b>PROM. 1996</b>	<b>118.271</b>	<b>117.314</b>	<b>120.492</b>	<b>122.138</b>	<b>110.960</b>	<b>118.365</b>	<b>117.077</b>	<b>120.482</b>	<b>121.926</b>
ENERO	110.936	110.042	108.935	116.426	109.113	109.157	110.042	109.170	116.426
FEBRERO	111.932	110.784	109.708	118.073	109.113	113.543	110.784	109.944	118.073
MARZO	112.928	111.898	112.768	118.073	109.113	116.223	111.898	112.008	118.073
ABRIL	114.796	113.508	114.472	120.734	109.457	117.442	113.508	114.718	120.734
MAYO	116.414	114.993	117.562	122.000	109.457	117.442	114.993	117.815	122.000
JUNIO	117.784	116.478	120.267	122.000	109.802	119.635	116.478	120.525	122.000
JULIO	119.153	118.088	122.584	122.000	110.606	120.122	118.088	122.848	122.000
AGOSTO	119.527	118.459	124.129	122.000	110.606	120.122	118.459	124.396	122.000
SEPTIEMBRE	121.394	120.316	126.834	123.521	111.755	120.365	120.316	127.106	123.521
OCTUBRE	123.262	122.667	128.765	123.901	112.559	122.680	122.667	129.042	123.901
NOVIEMBRE	124.507	123.782	128.765	126.688	114.856	121.827	123.782	129.042	126.688
DICIEMBRE	126.624	126.752	132.113	130.235	115.085	121.827	123.905	129.171	127.701

**AGRUPACIONES**

AÑOS/MESES	ÍNDICE GENERAL	ALIMENTOS Y BEBIDAS Y TABACO	VESTIDO Y CALZADO	VIVIENDA AGUA Y ENERGÍA	MUEB. ACCES. PARA EL HOGAR	SALUD	TRANSPORTE	ENSEÑANZA Y CULTURA	OCIO	OTROS BIENES Y SERVICIOS
<b>PROM. 1997</b>	<b>137.706</b>	<b>140.690</b>	<b>135.322</b>	<b>150.771</b>	<b>117.700</b>	<b>128.327</b>	<b>126.285</b>	<b>138.300</b>	<b>134.881</b>	
ENERO	127.645	127.483	131.121	133.339	115.349	123.046	124.004	130.190	128.728	
FEBRERO	128.915	128.881	131.366	137.507	115.430	123.972	124.153	130.371	131.071	
MARZO	132.027	132.459	133.156	144.513	115.763	126.311	124.660	131.894	133.453	
ABRIL	133.634	136.073	133.491	146.337	115.510	127.090	124.660	133.029	133.896	
MAYO	135.763	136.952	134.341	155.155	116.016	127.163	125.251	134.010	134.074	
JUNIO	137.692	140.715	134.186	154.192	116.349	127.419	125.242	134.694	134.644	
JULIO	139.635	144.106	134.135	153.596	116.739	128.211	126.901	137.055	135.480	
AGOSTO	140.581	145.060	135.062	154.699	118.623	128.979	126.913	138.243	136.265	
SEPTIEMBRE	142.000	147.362	136.826	154.825	117.784	129.953	126.913	139.972	137.216	
OCTUBRE	143.806	149.157	138.680	155.066	119.565	132.183	127.866	148.011	137.836	
NOVIEMBRE	144.329	149.875	139.259	156.459	120.931	132.573	127.854	148.863	136.696	
DICIEMBRE	146.445	150.159	142.247	163.567	124.343	133.023	130.998	153.263	139.217	
<b>PROM. 1998</b>	<b>152.350</b>	<b>154.401</b>	<b>153.920</b>	<b>174.051</b>	<b>129.452</b>	<b>141.866</b>	<b>132.668</b>	<b>160.420</b>	<b>147.721</b>	
ENERO	147.703	152.363	142.865	163.579	124.262	134.400	131.270	153.289	139.699	
FEBRERO	148.014	152.697	143.818	163.098	124.343	135.667	124.370	153.612	140.877	
MARZO	148.935	153.650	147.127	164.048	124.469	136.849	131.765	154.721	142.194	
ABRIL	150.728	156.274	148.943	164.555	125.974	164.823	131.778	156.412	142.980	
MAYO	151.874	157.091	150.964	167.291	125.974	139.005	131.803	158.864	144.842	
JUNIO	152.708	157.227	153.063	170.877	128.225	139.626	131.902	158.864	145.387	
JULIO	153.231	158.094	153.604	171.168	127.501	139.882	132.372	159.315	145.843	
AGOSTO	153.418	155.346	156.128	179.327	128.868	142.757	132.409	159.806	149.783	
SEPTIEMBRE	153.741	153.774	158.909	183.330	129.408	143.220	132.793	161.935	151.063	
OCTUBRE	154.588	151.558	161.252	186.104	135.082	147.789	133.907	167.871	154.623	
NOVIEMBRE	155.908	152.140	163.802	186.497	138.378	150.603	135.033	170.039	156.231	
DICIEMBRE	157.352	152.598	166.570	188.740	140.939	154.770	135.714	170.310	159.133	
<b>PROM. 1999</b>	<b>165.554</b>	<b>157.337</b>	<b>182.587</b>	<b>200.705</b>	<b>152.416</b>	<b>170.432</b>	<b>142.026</b>	<b>183.785</b>	<b>168.163</b>	
ENERO	158.597	154.677	168.193	189.031	141.743	157.304	135.714	168.658	160.273	
FEBRERO	159.755	156.324	170.215	189.031	142.214	159.289	136.036	168.851	161.033	
MARZO	160.764	155.197	176.885	190.348	146.027	168.097	136.197	169.135	164.517	
ABRIL	161.959	157.104	177.657	190.184	146.039	169.011	136.358	171.665	165.201	
MAYO	163.428	157.252	178.301	196.455	147.130	170.437	139.836	173.239	165.771	
JUNIO	165.109	156.336	179.730	204.664	148.313	172.447	143.661	178.917	167.773	
JULIO	166.628	158.143	182.409	204.664	147.142	172.166	143.772	183.149	170.674	
AGOSTO	167.711	158.812	185.035	204.702	184.481	172.166	144.973	187.369	170.788	
SEPTIEMBRE	168.994	159.703	186.259	207.515	150.151	175.066	144.961	190.789	172.118	
OCTUBRE	170.194	157.979	192.089	207.535	157.748	175.854	146.743	202.255	172.290	
NOVIEMBRE	170.960	158.689	195.047	207.535	157.938	176.223	147.668	204.501	172.515	
DICIEMBRE	172.553	157.833	199.220	216.792	160.070	177.121	148.392	206.893	174.999	
<b>PONDERADOR</b>	<b>100.000</b>	<b>49.420</b>	<b>8.480</b>	<b>9.080</b>	<b>4.960</b>	<b>3.210</b>	<b>8.720</b>	<b>7.190</b>	<b>8.940</b>	

Las series que se presentan en este cuadro han sido estimadas mediante el empalme de tres series originales: una con base 1941, para el período 1970-1979; la otra con base 1980, para el período 1980-diciembre de 1990, cuya cobertura geográfica está referida a la Ciudad de Puerto Príncipe; y la otra con base en noviembre de 1996, para el período enero de 1991 en adelante, referida al total nacional.

**CUADRO 19**  
**HONDURAS: ÍNDICE DE PRECIOS AL CONSUMIDOR\***

BASE: 1995 = 100

**AGRUPACIONES**

AGrupación	ÍNDICE GENERAL	ALIMENTOS	VIVIENDA COMB Y ELÉCT.	VESTUARIO	CONSERVACIÓN DE LA SALUD	CUIDADOS PERSONALES	BEBIDA Y TABACO	TRANSPORTE	EDUC. LECT. DIVERSIÓN
PROM. 1970	8.693	7.784	10.177	7.994	8.803	10.369	7.592	9.738	9.310
PROM. 1971	8.876	8.035	10.256	8.140	9.466	10.881	7.603	9.770	9.346
PROM. 1972	9.157	8.411	10.493	8.394	9.517	11.393	7.876	9.885	9.394
PROM. 1973	9.578	8.856	10.936	9.107	9.555	11.789	8.040	10.326	9.466
PROM. 1974	10.800	10.374	12.298	9.821	9.720	13.011	8.292	13.495	9.587
PROM. 1975	11.671	11.335	13.184	10.268	10.880	14.150	8.719	14.492	10.502
PROM. 1976	12.261	11.781	13.959	10.740	11.364	15.141	9.758	15.374	11.092
PROM. 1977	13.286	13.117	15.036	11.586	11.822	15.818	9.867	16.060	11.357
PROM. 1978	14.044	13.925	15.827	12.094	12.740	16.512	10.939	16.338	12.044
PROM. 1979	15.743	15.512	18.154	13.558	14.217	17.882	11.935	17.727	13.224
<b>PROM. 1980</b>	<b>18.594</b>	<b>18.164</b>	<b>20.971</b>	<b>17.549</b>	<b>16.039</b>	<b>20.524</b>	<b>16.070</b>	<b>21.060</b>	<b>15.115</b>
ENERO	17.766	17.183	20.100	16.981	15.632	19.897	15.873	20.570	14.199
FEBRERO	18.047	17.378	20.496	17.114	15.797	20.078	15.939	21.092	14.850
MARZO	18.173	17.601	20.575	17.235	15.912	20.078	15.950	21.092	14.874
ABRIL	18.426	18.033	20.654	17.319	16.001	20.227	15.993	21.092	15.139
MAYO	18.538	18.242	20.717	17.356	16.001	20.375	16.070	21.092	15.139
JUNIO	18.651	18.437	20.812	17.416	16.001	20.375	16.070	21.092	15.199
JULIO	18.819	18.673	20.971	17.561	16.052	20.557	16.081	21.109	15.223
AGOSTO	18.763	18.381	21.208	17.610	16.065	20.623	16.114	21.125	15.223
SEPTIEMBRE	18.735	18.089	21.414	17.827	16.141	20.706	16.146	21.125	15.259
OCTUBRE	18.917	18.423	21.509	17.912	16.269	20.970	16.168	21.125	15.271
NOVIEMBRE	19.058	18.715	21.540	17.936	16.320	21.135	16.190	21.125	15.283
DICIEMBRE	19.184	18.813	21.620	18.371	16.320	21.201	16.201	21.125	15.669
<b>PROM. 1981</b>	<b>20.336</b>	<b>19.481</b>	<b>23.123</b>	<b>20.186</b>	<b>18.383</b>	<b>22.704</b>	<b>17.218</b>	<b>22.775</b>	<b>16.704</b>
ENERO	19.507	19.049	22.094	18.698	16.574	21.894	16.518	21.436	15.873
FEBRERO	19.816	19.077	22.474	18.940	18.001	22.142	16.912	22.759	16.656
MARZO	19.971	19.328	22.569	19.121	18.090	22.406	16.945	22.841	16.668
ABRIL	20.055	19.425	22.633	19.242	18.116	22.456	17.175	22.906	16.668
MAYO	20.266	19.704	22.759	19.520	18.434	22.637	17.306	22.906	16.668
JUNIO	20.350	19.801	22.822	19.714	18.447	22.704	17.317	22.906	16.668
JULIO	20.518	19.523	23.693	19.895	18.549	22.819	17.339	22.939	16.777
AGOSTO	20.589	19.579	23.598	20.609	18.638	22.918	17.361	22.939	16.825
SEPTIEMBRE	20.575	19.356	23.725	20.923	18.740	22.984	17.404	22.939	16.921
OCTUBRE	20.589	19.342	23.630	21.347	18.906	22.902	17.404	22.939	16.921
NOVIEMBRE	20.884	19.815	23.725	21.939	18.995	22.918	17.459	22.939	16.909
DICIEMBRE	20.940	19.787	23.788	22.109	19.097	23.711	17.470	22.939	16.909

**AGRUPACIONES**

ÍNDICE GENERAL	ALIMENTOS	VIVIENDA COMB Y ELÉCT.	VESTUARIO	CONSERVACIÓN DE LA SALUD	CUIDADOS PERSONALES	BEBIDA Y TABACO	TRANSPORTE	EDUC. LECT. DIVERSIÓN
<b>PROM. 1982</b>	<b>20.790</b>	<b>24.643</b>	<b>24.201</b>	<b>20.498</b>	<b>26.055</b>	<b>20.621</b>	<b>24.425</b>	<b>18.969</b>
ENERO	20.094	23.946	22.907	19.160	24.322	20.325	22.971	16.945
FEBRERO	20.400	24.120	23.173	20.345	24.916	20.413	23.363	18.716
MARZO	20.539	24.120	23.403	20.358	25.147	20.413	23.363	18.752
ABRIL	21.979	24.215	23.669	20.383	25.296	20.424	23.363	18.824
MAYO	22.049	24.215	24.104	20.460	25.577	20.457	23.363	18.824
JUNIO	20.804	24.215	24.370	20.498	25.758	20.467	25.095	19.113
JULIO	20.999	24.769	24.503	20.575	26.055	20.478	25.226	19.197
AGOSTO	22.471	24.817	24.588	20.600	26.633	20.741	25.226	19.234
SEPTIEMBRE	22.527	24.896	24.782	20.638	26.914	20.916	25.226	19.234
OCTUBRE	22.653	25.402	24.830	20.702	27.145	20.938	25.242	19.258
NOVIEMBRE	22.794	25.386	24.999	21.110	27.475	20.949	25.340	19.727
DICIEMBRE	22.906	25.529	25.060	21.161	27.508	20.971	25.340	19.727
<b>PROM. 1983</b>	<b>21.890</b>	<b>28.093</b>	<b>26.451</b>	<b>22.511</b>	<b>28.499</b>	<b>21.922</b>	<b>25.536</b>	<b>20.498</b>
ENERO	21.333	26.051	25.205	21.224	27.574	21.310	25.340	19.884
FEBRERO	21.347	26.827	25.507	21.708	27.674	21.452	25.438	20.402
MARZO	21.514	26.874	25.616	21.734	27.707	21.496	25.438	20.402
ABRIL	21.735	27.396	25.677	21.759	27.723	21.540	25.438	20.402
MAYO	21.598	27.460	25.870	21.899	27.773	22.010	25.438	20.402
JUNIO	21.876	27.650	26.850	22.995	28.350	22.108	25.585	20.534
JULIO	22.071	28.330	26.850	22.931	28.367	22.119	25.585	20.534
AGOSTO	22.419	28.409	26.971	23.072	28.483	22.119	25.585	20.558
SEPTIEMBRE	22.712	29.153	27.128	23.122	29.341	22.119	25.585	20.558
OCTUBRE	22.350	29.422	27.297	23.224	29.556	22.272	25.651	20.703
NOVIEMBRE	22.113	29.517	27.333	23.212	29.704	22.272	25.651	20.703
DICIEMBRE	21.751	30.103	27.140	23.199	29.754	22.196	25.651	20.823
<b>PROM. 1984</b>	<b>22.015</b>	<b>29.850</b>	<b>27.612</b>	<b>23.696</b>	<b>29.886</b>	<b>22.601</b>	<b>25.912</b>	<b>22.738</b>
ENERO	22.015	29.122	27.116	23.390	29.638	22.229	25.683	20.823
FEBRERO	22.183	29.406	27.249	23.530	29.820	22.262	25.831	21.859
MARZO	21.960	29.406	27.273	23.568	29.853	22.262	25.831	21.859
ABRIL	21.974	29.406	27.406	23.530	29.804	22.283	25.831	21.859
MAYO	21.974	29.581	27.527	23.581	29.870	22.283	25.831	21.871
JUNIO	22.071	29.596	27.527	23.925	29.952	22.863	25.912	23.088
JULIO	22.029	30.293	27.563	23.759	30.084	22.874	25.912	23.088
AGOSTO	21.876	30.293	27.624	23.759	30.035	22.874	25.912	23.088
SEPTIEMBRE	25.265	30.309	27.926	23.759	30.068	22.841	25.912	23.088
OCTUBRE	25.378	30.356	27.950	23.874	29.952	22.841	26.141	23.581
NOVIEMBRE	25.392	30.293	27.999	23.798	29.853	22.874	26.141	23.581
DICIEMBRE	25.462	30.309	28.108	23.938	29.737	22.874	26.141	23.581

**AGRUPACIONES**

AÑOS/MESES	ÍNDICE GENERAL	VIVIENDA		VESTUARIO	CONSERVACIÓN DE LA SALUD	CUIDADOS PERSONALES	BEBIDA Y TABACO	TRANSPORTE	EDUC. LECT. DIVERSIÓN
		ALIMENTOS	COMB Y ELÉCT.						
<b>PROM. 1985</b>	<b>25.968</b>	<b>22.350</b>	<b>31.417</b>	<b>28.410</b>	<b>24.193</b>	<b>29.457</b>	<b>24.099</b>	<b>26.451</b>	<b>23.581</b>
ENERO	25.504	22.210	30.356	28.216	24.040	29.804	22.885	26.206	23.581
FEBRERO	25.574	22.169	30.467	28.216	24.205	29.589	22.984	26.206	24.147
MARZO	25.574	22.280	30.340	28.228	24.256	29.457	22.962	26.206	24.147
ABRIL	25.616	22.350	30.340	28.277	24.244	29.523	22.962	26.206	24.147
MAYO	25.673	22.391	30.435	28.289	24.193	29.572	23.268	26.206	24.147
JUNIO	25.715	22.419	30.546	28.313	24.193	29.391	23.290	26.435	24.196
JULIO	26.220	22.433	32.334	28.410	24.218	29.374	23.279	26.435	24.208
AGOSTO	26.206	22.336	32.319	28.482	24.167	29.292	23.640	26.435	24.208
SEPTIEMBRE	26.305	22.391	32.366	28.507	24.116	29.259	25.139	26.435	24.208
OCTUBRE	26.319	22.266	32.445	28.591	24.205	29.259	25.478	26.892	24.304
NOVIEMBRE	26.431	22.336	32.445	28.652	24.193	29.457	26.648	26.892	24.304
DICIEMBRE	26.543	22.531	32.524	28.761	24.205	29.440	26.659	26.892	24.304
<b>PROM. 1986</b>	<b>27.105</b>	<b>22.962</b>	<b>33.553</b>	<b>29.027</b>	<b>24.511</b>	<b>29.737</b>	<b>26.885</b>	<b>27.399</b>	<b>24.641</b>
ENERO	26.543	22.545	32.524	28.785	24.142	29.292	26.659	26.892	24.304
FEBRERO	26.684	22.726	32.604	28.845	24.435	29.424	26.758	27.170	24.436
MARZO	26.810	23.074	32.524	28.882	24.447	29.572	26.758	27.170	24.436
ABRIL	26.866	23.185	32.493	28.954	24.447	29.754	26.758	27.170	24.436
MAYO	26.965	23.199	32.841	28.978	24.460	29.721	26.758	27.170	24.436
JUNIO	27.077	23.074	33.173	29.039	24.498	29.704	26.976	27.595	25.171
JULIO	27.288	23.018	34.028	29.075	24.498	29.820	26.976	27.595	25.171
AGOSTO	27.330	22.907	34.329	29.099	24.498	29.903	26.976	27.595	25.171
SEPTIEMBRE	27.400	22.948	34.471	29.172	24.511	29.919	26.976	27.595	25.280
OCTUBRE	27.470	23.032	34.566	29.172	24.740	29.886	27.009	27.611	25.111
NOVIEMBRE	27.428	22.934	34.566	29.184	24.740	29.886	27.009	27.611	25.111
DICIEMBRE	27.386	22.851	34.534	29.208	24.753	29.936	27.009	27.611	25.111
<b>PROM. 1987</b>	<b>27.779</b>	<b>23.255</b>	<b>35.025</b>	<b>29.341</b>	<b>25.135</b>	<b>30.134</b>	<b>27.031</b>	<b>27.693</b>	<b>25.966</b>
ENERO	27.456	22.962	34.598	29.208	24.779	29.936	27.009	27.611	25.135
FEBRERO	27.569	23.102	34.582	29.232	24.830	29.985	26.998	27.693	26.026
MARZO	27.569	23.088	34.614	29.244	24.817	29.936	26.998	27.693	26.026
ABRIL	27.597	23.129	34.614	29.244	24.830	30.101	26.998	27.693	26.026
MAYO	27.611	23.143	34.629	29.281	24.919	30.117	26.998	27.693	26.026
JUNIO	27.639	23.157	34.645	29.353	25.072	30.183	27.020	27.709	26.026
JULIO	27.849	23.171	35.389	29.365	25.072	30.183	27.020	27.709	26.026
AGOSTO	27.906	23.297	35.405	29.402	25.072	30.200	27.020	27.709	26.026
SEPTIEMBRE	27.906	23.297	35.405	29.426	25.084	30.200	27.020	27.709	26.026
OCTUBRE	27.976	23.338	35.468	29.462	25.696	30.233	27.064	27.726	26.062
NOVIEMBRE	28.074	23.589	35.468	29.462	25.696	30.233	27.064	27.726	26.062
DICIEMBRE	28.187	23.812	35.468	29.462	25.696	30.266	27.217	27.726	26.062

**AGRUPACIONES**

AÑOS/MESES	ÍNDICE GENERAL		ALIMENTOS		VIVIENDA COMB Y ELÉCT.		VESTUARIO		CONSERVACIÓN DE LA SALUD		CUIDADOS PERSONALES		BEBIDA Y TABACO		TRANSPORTE		EDUC. LECT. DIVERSION	

<b>PROM. 1988</b>	<b>29.029</b>	<b>36.275</b>	<b>29.777</b>	<b>25.938</b>	<b>31.339</b>	<b>27.228</b>	<b>27.856</b>	<b>26.978</b>										
ENERO	28.158	35.484	29.474	25.734	30.414	27.217	27.726	26.062										
FEBRERO	28.243	35.516	29.474	25.747	30.926	27.217	27.726	26.616										
MARZO	28.341	35.516	29.474	25.747	30.926	27.217	27.726	26.616										
ABRIL	28.481	35.532	29.486	25.760	30.910	27.217	27.726	26.616										
MAYO	28.664	35.563	29.498	25.760	31.058	27.217	27.726	26.616										
JUNIO	28.861	35.721	29.510	25.874	31.224	27.228	27.742	26.616										
JULIO	29.338	36.355	29.547	25.900	31.240	27.228	27.742	26.616										
AGOSTO	28.903	36.544	29.583	25.900	31.323	27.228	27.742	26.616										
SEPTIEMBRE	29.451	36.924	29.885	25.912	31.735	27.228	27.742	26.616										
OCTUBRE	29.830	37.241	30.321	26.269	31.934	27.239	28.232	28.218										
NOVIEMBRE	29.956	37.383	30.442	26.320	32.132	27.239	28.232	28.230										
DICIEMBRE	30.054	37.431	30.611	26.346	32.165	27.239	28.232	28.230										
<b>PROM. 1989</b>	<b>31.880</b>	<b>38.808</b>	<b>33.369</b>	<b>27.416</b>	<b>36.194</b>	<b>29.383</b>	<b>28.657</b>	<b>29.760</b>										

ENERO	30.377	37.621	31.554	26.320	33.007	27.250	28.232	28.363										
FEBRERO	30.743	38.080	31.966	26.715	33.453	27.261	28.298	29.687										
MARZO	30.827	38.143	32.244	26.753	33.931	27.272	28.298	29.687										
ABRIL	30.981	38.222	32.425	26.753	34.608	27.272	28.298	29.687										
MAYO	31.220	38.349	32.619	26.779	34.774	27.283	28.298	29.687										
JUNIO	31.571	38.491	32.969	27.378	35.500	27.611	28.608	29.712										
JULIO	32.119	39.093	33.744	27.492	37.036	27.644	28.608	29.712										
AGOSTO	32.344	39.267	33.937	27.658	37.069	27.644	28.608	30.085										
SEPTIEMBRE	32.540	39.362	33.816	27.849	38.522	27.676	28.608	30.085										
OCTUBRE	33.060	39.536	34.372	28.308	38.588	34.667	29.327	30.109										
NOVIEMBRE	33.327	39.710	35.231	28.499	38.720	35.432	29.327	30.133										
DICIEMBRE	33.509	39.805	35.534	28.511	39.034	35.597	29.327	30.133										
<b>PROM. 1990</b>	<b>39.324</b>	<b>44.268</b>	<b>43.093</b>	<b>34.601</b>	<b>46.051</b>	<b>39.491</b>	<b>41.368</b>	<b>36.576</b>										

ENERO	34.211	40.295	36.803	28.511	40.041	35.914	33.673	30.627										
FEBRERO	35.251	40.770	37.747	29.110	41.345	37.062	34.000	35.444										
MARZO	35.602	41.039	38.460	29.199	42.947	37.161	34.000	35.444										
ABRIL	37.048	42.622	40.275	29.390	44.829	37.281	40.339	36.673										
MAYO	37.526	42.923	41.121	29.480	45.473	37.292	40.339	36.673										
JUNIO	38.397	43.445	42.343	34.053	46.167	37.763	40.927	37.022										
JULIO	39.633	44.695	42.863	36.550	46.381	38.222	40.927	37.022										
AGOSTO	40.236	44.822	43.697	38.130	47.141	39.207	40.927	37.022										
SEPTIEMBRE	40.812	45.297	44.774	38.907	47.570	42.609	41.123	37.492										
OCTUBRE	43.003	47.544	47.652	39.888	48.709	43.057	50.076	37.817										
NOVIEMBRE	44.422	48.462	49.575	40.347	50.261	44.064	50.076	38.696										
DICIEMBRE	45.714	49.285	51.788	41.570	51.665	44.206	50.076	38.937										

**AGRUPACIONES**

AÑOS/MESES	ÍNDICE GENERAL	VIVIENDA		VESTUARIO	CONSERVACIÓN DE LA SALUD		CUIDADOS PERSONALES		BEBIDA Y TABACO	TRANSPORTE	EDUC. LECT. DIVERSION
		ALIMENTOS	COMB Y ELÉCT.		DE LA SALUD	PERSONALES					
<b>PROM. 1991</b>	<b>52.680</b>	<b>51.133</b>	<b>54.635</b>	<b>61.283</b>	<b>49.889</b>	<b>56.635</b>	<b>49.435</b>	<b>47.446</b>	<b>45.609</b>		
ENERO	47.581	45.312	50.535	55.477	43.340	53.778	44.348	47.805	38.937		
FEBRERO	49.253	46.830	51.707	57.473	47.455	54.769	45.026	48.655	43.020		
MARZO	49.913	47.763	52.087	59.299	47.710	55.248	46.372	46.662	43.020		
ABRIL	51.542	49.503	54.429	61.065	48.411	56.007	46.405	46.858	43.477		
MAYO	52.146	50.088	54.714	62.202	49.468	55.958	46.525	47.184	45.127		
JUNIO	53.073	51.996	55.204	61.827	49.494	56.288	46.525	47.184	45.946		
JULIO	53.915	53.959	55.094	61.730	50.475	56.734	46.536	47.184	45.958		
AGOSTO	54.590	54.224	55.094	62.238	51.749	57.064	53.690	47.331	47.367		
SEPTIEMBRE	54.379	53.472	55.220	62.577	52.194	57.477	53.723	47.367	47.367		
OCTUBRE	54.913	53.430	56.803	63.061	52.322	58.484	54.675	47.331	47.367		
NOVIEMBRE	55.362	53.514	57.199	63.895	53.175	59.029	54.697	47.952	49.848		
DICIEMBRE	55.488	53.472	57.547	64.476	52.870	58.814	54.708	47.952	49.873		
<b>PROM. 1992</b>	<b>57.294</b>	<b>54.326</b>	<b>59.089</b>	<b>67.769</b>	<b>55.045</b>	<b>60.105</b>	<b>62.784</b>	<b>49.635</b>	<b>52.533</b>		
ENERO	55.573	53.486	57.420	65.238	53.214	59.376	54.664	47.478	50.065		
FEBRERO	56.191	53.542	57.721	65.903	53.685	60.053	61.337	48.410	50.969		
MARZO	56.317	53.472	57.800	66.894	53.812	60.367	61.424	48.410	51.089		
ABRIL	56.893	53.750	58.797	67.463	53.876	59.987	61.435	48.410	53.449		
MAYO	57.117	54.113	58.876	67.257	54.589	59.904	62.660	48.573	53.112		
JUNIO	57.160	53.973	58.971	67.487	54.768	59.921	62.726	50.583	52.932		
JULIO	57.483	54.614	59.035	67.910	54.857	59.822	73.764	50.534	52.920		
AGOSTO	57.595	54.614	59.193	68.176	55.201	60.119	62.879	50.762	52.944		
SEPTIEMBRE	57.651	54.252	59.541	68.660	56.207	60.416	62.879	50.762	52.944		
OCTUBRE	57.890	54.335	60.237	68.951	56.424	60.003	62.934	50.762	53.028		
NOVIEMBRE	58.564	55.296	60.760	69.277	56.908	60.466	63.361	50.959	53.474		
DICIEMBRE	59.098	56.466	60.712	70.015	56.997	60.829	63.339	49.978	53.474		
<b>PROM. 1993</b>	<b>63.453</b>	<b>61.201</b>	<b>64.603</b>	<b>72.885</b>	<b>62.232</b>	<b>63.464</b>	<b>69.069</b>	<b>52.850</b>	<b>55.854</b>		
ENERO	59.407	56.535	61.329	70.366	58.641	60.994	63.328	49.978	53.474		
FEBRERO	59.982	56.647	62.311	71.406	59.023	59.855	63.426	50.125	56.244		
MARZO	60.446	57.260	62.738	71.696	58.870	60.267	63.754	50.762	56.581		
ABRIL	61.612	57.970	63.878	71.756	58.768	60.746	70.373	51.628	56.581		
MAYO	62.075	58.624	64.020	71.962	59.431	61.110	70.548	53.180	53.955		
JUNIO	63.058	60.810	64.036	72.095	59.583	61.985	70.602	53.180	54.076		
JULIO	64.954	64.932	64.242	72.615	60.768	62.530	70.602	53.180	55.702		
AGOSTO	65.670	65.239	65.239	73.341	63.685	63.685	70.624	54.373	56.316		
SEPTIEMBRE	65.291	63.414	66.078	73.655	65.916	65.916	71.237	54.373	55.991		
OCTUBRE	65.741	63.776	66.758	74.042	66.132	67.417	71.423	54.373	56.388		
NOVIEMBRE	66.387	64.375	66.932	75.699	67.520	68.325	71.445	54.961	57.653		
DICIEMBRE	66.808	64.835	67.676	75.989	67.800	68.738	71.467	54.079	57.291		



**AGRUPACIONES**

ÍNDICE GENERAL	VIVIENDA COMB Y ELÉCT.	VESTUARIO	CONSERVACIÓN DE LA SALUD	CUIDADOS PERSONALES	BEBIDA Y TABACO	TRANSPORTE	EDUC. LECT. DIVERSIÓN
----------------	------------------------	-----------	--------------------------	---------------------	-----------------	------------	-----------------------

AÑOS/MESES	ALIMENTOS	ALIMENTOS	ALIMENTOS	ALIMENTOS	ALIMENTOS	ALIMENTOS	ALIMENTOS
------------	-----------	-----------	-----------	-----------	-----------	-----------	-----------

<b>PROM. 1994</b>	<b>77.242</b>	<b>77.944</b>	<b>76.482</b>	<b>81.254</b>	<b>79.226</b>	<b>76.859</b>	<b>81.037</b>	<b>59.897</b>	<b>73.697</b>
ENERO	67.735	66.464	68.119	77.054	68.565	70.290	71.434	52.266	61.952
FEBRERO	69.785	68.887	69.370	77.296	74.349	71.231	71.970	52.576	67.830
MARZO	70.487	69.653	70.193	78.578	74.667	72.387	71.970	52.576	70.250
ABRIL	72.440	71.769	73.295	78.820	75.572	73.444	72.692	56.236	67.842
MAYO	75.291	75.501	75.099	79.557	77.737	74.748	80.306	59.520	70.154
JUNIO	76.821	78.384	75.779	80.404	78.158	76.069	80.306	70.178	70.178
JULIO	78.914	80.723	77.046	81.118	78.973	77.473	80.306	61.562	79.319
AGOSTO	80.585	82.965	78.486	82.387	81.865	78.926	80.513	62.591	79.415
SEPTIEMBRE	81.119	82.770	79.784	83.645	82.757	80.379	82.198	62.591	79.247
OCTUBRE	82.523	83.425	81.667	84.335	83.190	80.659	92.197	62.591	79.247
NOVIEMBRE	85.079	86.836	83.851	85.326	87.114	83.037	93.466	68.359	79.464
DICIEMBRE	86.119	87.950	85.102	86.524	87.764	83.664	95.085	68.113	79.464
<b>PROM. 1995</b>	<b>100.000</b>	<b>100.000</b>	<b>100.000</b>	<b>100.000</b>	<b>100.000</b>	<b>100.000</b>	<b>100.000</b>	<b>100.000</b>	<b>100.000</b>
ENERO	88.590	90.624	87.080	89.076	88.197	85.844	95.478	75.204	84.088
FEBRERO	92.972	95.205	89.058	90.672	93.981	91.541	96.430	99.025	95.144
MARZO	94.278	96.598	90.863	92.123	94.172	94.034	96.485	98.829	95.156
ABRIL	96.694	98.102	96.244	93.623	95.191	96.742	96.649	100.822	95.169
MAYO	98.449	98.672	98.554	98.425	97.981	99.780	98.202	103.306	95.409
JUNIO	99.362	99.229	100.011	100.783	98.490	100.771	98.366	103.012	95.409
JULIO	100.696	100.302	101.039	102.126	99.471	102.917	99.384	101.705	100.949
AGOSTO	102.045	101.249	103.160	103.383	104.300	103.264	99.537	102.178	101.190
SEPTIEMBRE	104.123	102.014	106.895	105.863	104.300	104.832	99.515	102.685	107.814
OCTUBRE	106.061	104.215	108.019	106.709	105.140	106.038	100.871	102.064	109.488
NOVIEMBRE	107.536	106.401	108.304	107.931	109.192	106.434	101.178	105.266	110.091
DICIEMBRE	109.193	107.390	110.773	109.286	109.587	107.805	117.904	105.903	110.091
<b>PROM. 1996</b>	<b>123.829</b>	<b>124.674</b>	<b>124.041</b>	<b>122.026</b>	<b>122.364</b>	<b>124.051</b>	<b>122.571</b>	<b>129.298</b>	<b>123.231</b>
ENERO	109.741	107.292	112.181	110.797	109.816	108.729	117.882	106.655	110.091
FEBRERO	112.859	110.175	114.540	112.394	115.460	114.228	119.031	118.647	116.004
MARZO	114.600	112.514	116.518	114.389	117.001	116.836	114.655	120.624	116.124
ABRIL	116.973	115.424	119.683	115.284	118.071	120.205	114.896	122.862	116.124
MAYO	119.403	118.126	121.709	116.300	120.479	121.162	123.002	125.313	118.196
JUNIO	122.423	123.877	122.960	118.417	121.231	122.764	123.056	125.248	118.208
JULIO	125.231	129.001	124.527	119.711	124.217	124.217	123.396	126.097	118.208
AGOSTO	128.700	134.209	126.932	121.090	126.135	126.611	123.888	135.279	118.918
SEPTIEMBRE	130.891	134.891	129.892	129.362	127.091	130.937	127.224	136.684	118.943
OCTUBRE	132.829	135.156	131.886	131.201	128.174	133.216	127.542	139.184	132.793
NOVIEMBRE	135.470	137.440	133.168	135.047	130.467	134.174	128.012	145.638	141.428
DICIEMBRE	136.832	137.983	134.497	140.320	132.480	135.528	128.264	149.346	141.741

**AGRUPACIONES**

AÑOS/MESES	ÍNDICE GENERAL	ALIMENTOS	VIVIENDA COMB Y ELÉCT.	VESTUARIO	CONSERVACIÓN DE LA SALUD	CUIDADOS PERSONALES	BEBIDA Y TABACO	TRANSPORTE	EDUC. LECT. DIVERSIÓN
<b>PROM. 1997</b>	<b>148.813</b>	<b>149.334</b>	<b>143.196</b>	<b>156.618</b>	<b>152.260</b>	<b>151.419</b>	<b>144.641</b>	<b>154.982</b>	<b>157.566</b>
ENERO	139.683	142.494	136.413	141.602	136.442	138.186	128.592	151.699	142.139
FEBRERO	143.138	145.614	138.122	145.569	141.328	141.340	129.325	155.359	155.386
MARZO	144.233	146.198	139.230	148.000	144.333	144.543	132.049	153.872	155.386
ABRIL	145.076	145.823	140.195	152.245	147.627	147.862	133.602	154.493	155.531
MAYO	146.902	147.048	141.319	155.813	151.322	149.265	142.080	154.934	155.579
JUNIO	148.783	149.429	142.838	157.821	152.519	151.560	144.049	155.767	155.579
JULIO	150.876	153.050	143.598	159.236	153.972	153.575	146.904	154.771	155.579
AGOSTO	152.730	155.041	145.007	160.796	155.742	156.976	153.063	156.078	156.037
SEPTIEMBRE	153.221	153.593	145.972	162.005	157.895	157.818	153.446	157.761	164.190
OCTUBRE	152.814	151.587	147.159	163.057	158.953	158.297	153.522	155.114	164.239
NOVIEMBRE	153.980	151.211	149.058	165.404	162.711	158.561	160.360	154.967	164.853
DICIEMBRE	154.317	150.919	149.438	167.871	163.679	159.040	158.697	154.967	166.298
<b>PROM. 1998</b>	<b>169.187</b>	<b>166.838</b>	<b>159.080</b>	<b>180.982</b>	<b>180.125</b>	<b>175.848</b>	<b>175.188</b>	<b>174.598</b>	<b>196.804</b>
ENERO	155.595	153.175	149.945	168.415	166.686	160.212	158.697	154.999	166.539
FEBRERO	159.457	157.547	151.907	169.613	169.832	163.317	159.211	158.970	182.978
MARZO	162.153	160.291	152.556	172.564	171.259	167.263	170.894	161.437	188.085
ABRIL	164.962	165.680	153.965	172.588	172.329	169.822	172.546	162.433	188.085
MAYO	166.928	168.492	154.724	173.555	174.126	171.622	172.655	170.586	190.650
JUNIO	169.864	169.551	158.190	179.482	177.935	175.222	175.292	180.993	195.564
JULIO	173.220	171.681	161.213	184.779	180.840	178.639	178.672	181.206	206.993
AGOSTO	173.473	170.734	161.989	186.484	183.680	179.069	180.280	182.431	207.041
SEPTIEMBRE	173.993	169.509	163.671	188.008	187.604	183.238	180.597	182.500	208.824
OCTUBRE	174.966	168.885	165.544	190.486	191.512	185.847	184.107	184.258	208.956
NOVIEMBRE	177.167	172.295	167.060	192.287	192.463	187.503	184.528	187.677	208.938
DICIEMBRE	178.464	174.220	168.193	193.516	193.233	188.426	184.776	187.689	208.994
<b>PROM. 1999</b>	<b>188.895</b>	<b>179.988</b>	<b>183.655</b>	<b>204.549</b>	<b>213.771</b>	<b>191.557</b>	<b>196.927</b>	<b>200.268</b>	<b>221.227</b>
ENERO	181.527	179.326	170.830	195.027	194.145	188.413	184.875	188.318	208.994
FEBRERO	183.081	179.141	172.910	196.912	196.806	189.266	185.034	188.414	220.247
MARZO	183.631	177.676	175.464	200.076	199.434	187.387	185.350	188.855	220.298
ABRIL	184.257	177.397	177.082	200.762	200.208	187.751	188.214	189.925	220.301
MAYO	185.711	176.896	179.729	202.170	204.128	190.130	199.208	190.759	220.316
JUNIO	187.926	177.988	182.952	203.913	215.276	191.500	199.766	192.223	222.774
JULIO	189.372	179.813	184.841	204.508	218.233	192.255	199.954	191.835	222.775
AGOSTO	190.926	180.621	186.066	208.709	220.601	192.276	200.206	202.061	223.788
SEPTIEMBRE	192.317	181.514	188.168	209.731	222.921	194.030	200.329	209.902	223.799
OCTUBRE	194.076	183.114	191.044	210.239	226.171	194.266	200.695	213.248	223.810
NOVIEMBRE	195.935	183.740	195.572	210.537	231.440	194.788	201.294	217.913	223.810
DICIEMBRE	197.980	182.630	199.203	212.003	235.886	196.626	218.202	229.763	223.810
<b>PONDERADOR</b>	<b>100.000</b>	<b>41.210</b>	<b>50.610</b>	<b>9.110</b>	<b>3.980</b>	<b>2.970</b>	<b>3.790</b>	<b>30.330</b>	<b>2.290</b>

<sup>a</sup> Las series que se presentan en este cuadro han sido estimadas mediante el empalme de dos series originales: una con base 1966, para el periodo 1970-1977; y la otra con base 1978, para el periodo 1978 en adelante.

CUADRO 20

JAMAICA: ÍNDICE DE PRECIOS AL CONSUMIDOR \*

BASE: 1995 = 100

AGRUPACIONES

AÑOS/MESES	ÍNDICE GENERAL	ALIMENTOS Y BEBIDAS	COMB. Y OTROS SUMINISTROS	VIVIENDA	MANTENIMIENTO DEL HOGAR	VESTUARIO	CUIDADOS PERSONALES	TRANSPORTE	VARIOS
PROM. 1970	0.895	0.680	0.815	2.000	1.037	1.170	0.963	1.599	1.563
PROM. 1971	0.942	0.725	0.872	2.080	1.065	1.247	0.966	1.672	1.620
PROM. 1972	0.993	0.760	0.948	2.193	1.153	1.350	1.010	1.734	1.719
PROM. 1973	1.168	0.947	1.049	2.550	1.231	1.459	1.158	1.838	1.852
PROM. 1974	1.485	1.223	1.456	3.368	1.562	1.742	1.427	2.393	2.085
PROM. 1975	1.743	1.440	1.676	3.884	1.993	2.029	1.671	2.836	2.425
PROM. 1976	1.915	1.568	1.815	4.401	2.305	2.261	1.820	2.988	2.735
PROM. 1977	2.128	1.716	1.961	4.634	2.650	2.481	1.992	3.389	3.560
PROM. 1978	2.872	2.347	2.727	5.154	4.103	3.482	2.718	5.434	4.286
PROM. 1979	3.707	3.131	3.970	5.968	5.199	4.389	23.440	6.865	4.779
<b>PROM. 1980</b>	<b>4.713</b>	<b>4.177</b>	<b>5.573</b>	<b>6.713</b>	<b>6.163</b>	<b>5.265</b>	<b>4.140</b>	<b>7.751</b>	<b>5.408</b>
ENERO	4.188	3.611	5.237	6.620	5.661	4.737	3.614	7.241	5.006
FEBRERO	4.286	3.713	5.334	6.591	5.758	4.906	3.661	7.255	5.148
MARZO	4.332	3.740	5.360	6.649	5.731	4.967	3.690	7.807	5.189
ABRIL	4.376	3.789	5.392	6.627	5.771	4.990	3.793	7.838	5.191
MAYO	4.556	4.015	5.436	6.667	5.971	5.035	3.963	7.855	5.257
JUNIO	4.705	4.171	5.528	6.674	6.138	5.252	4.147	7.858	5.383
JULIO	4.829	4.331	5.597	6.681	6.230	5.283	4.212	7.861	5.435
AGOSTO	4.913	4.420	5.681	6.707	6.268	5.320	4.322	7.878	5.553
SEPTIEMBRE	4.963	4.470	5.694	6.751	6.313	5.431	4.402	7.878	5.573
OCTUBRE	5.071	4.560	5.775	6.776	6.504	5.597	4.559	7.847	5.675
NOVIEMBRE	5.153	4.640	5.912	6.845	6.736	5.763	4.639	7.852	5.725
DICIEMBRE	5.189	4.657	5.939	6.965	6.867	5.899	4.676	7.852	5.768
<b>PROM. 1981</b>	<b>5.312</b>	<b>4.608</b>	<b>6.157</b>	<b>8.114</b>	<b>7.605</b>	<b>6.215</b>	<b>5.106</b>	<b>7.965</b>	<b>6.026</b>
ENERO	5.223	4.633	5.886	7.773	6.992	5.932	4.785	7.824	5.840
FEBRERO	5.192	4.547	5.918	7.809	7.202	6.038	4.869	7.830	5.883
MARZO	5.173	4.505	5.952	7.885	7.206	6.079	4.945	7.864	5.890
ABRIL	5.230	4.552	6.028	7.984	7.297	6.180	5.054	7.864	5.897
MAYO	5.241	4.544	6.072	7.889	7.517	6.249	5.056	7.886	5.881
JUNIO	5.245	4.514	6.190	8.133	7.696	6.225	5.059	7.995	5.899
JULIO	5.346	4.624	6.220	8.213	7.789	6.210	5.192	8.018	6.091
AGOSTO	5.387	4.665	6.246	8.285	7.769	6.284	5.207	8.043	6.118
SEPTIEMBRE	5.421	4.668	6.259	8.311	7.921	6.303	5.246	8.046	6.159
OCTUBRE	5.421	4.682	6.319	8.304	7.944	6.358	5.270	8.063	6.198
NOVIEMBRE	5.420	4.675	6.338	8.325	7.963	6.358	5.283	8.068	6.202
DICIEMBRE	5.444	4.688	6.467	8.464	7.957	6.368	5.312	8.074	6.216

**AGRUPACIONES**

AÑOS/MESES	ÍNDICE GENERAL	ALIMENTOS Y BEBIDAS	COMB. Y OTROS SUMINISTROS	VIVIENDA DEL	MANTENIMIENTO DEL HOGAR	VESTUARIO	CUIDADOS PERSONALES	TRANSPORTE	VARIOS
<b>PROM. 1982</b>	<b>5.681</b>	<b>4.890</b>	<b>6.671</b>	<b>8.922</b>	<b>8.178</b>	<b>6.516</b>	<b>5.497</b>	<b>8.989</b>	<b>6.372</b>
ENERO	5.506	4.732	6.445	8.511	7.978	6.383	5.283	8.865	6.112
FEBRERO	5.534	4.760	6.487	8.649	8.029	6.424	5.332	8.865	6.159
MARZO	5.555	4.774	6.485	8.769	8.071	6.440	5.337	8.896	6.191
ABRIL	5.609	4.821	6.530	8.838	8.143	6.483	5.377	9.000	6.340
MAYO	5.618	4.814	6.512	8.915	8.216	6.479	5.450	8.997	6.379
JUNIO	5.644	4.833	6.571	8.951	8.197	6.502	5.484	9.005	6.469
JULIO	5.680	4.871	6.630	8.991	8.200	6.527	5.543	9.008	6.460
AGOSTO	5.755	4.956	6.801	9.035	8.223	6.551	5.605	9.039	6.476
SEPTIEMBRE	5.791	4.991	6.859	9.038	8.242	6.600	5.639	9.039	6.501
OCTUBRE	5.830	5.049	6.922	9.056	8.271	6.609	5.644	9.045	6.442
NOVIEMBRE	5.822	5.037	6.901	9.155	8.288	6.617	5.644	9.056	6.455
DICIEMBRE	5.822	5.040	6.895	9.169	8.261	6.582	5.629	9.053	6.476
<b>PROM. 1983</b>	<b>6.324</b>	<b>5.477</b>	<b>7.720</b>	<b>9.562</b>	<b>9.034</b>	<b>7.039</b>	<b>6.410</b>	<b>9.912</b>	<b>6.754</b>
ENERO	5.868	5.066	6.945	9.267	8.461	6.654	5.749	9.059	6.519
FEBRERO	5.927	5.134	6.997	9.293	8.592	6.742	5.772	9.084	6.510
MARZO	6.007	5.215	7.050	9.366	8.670	6.812	5.859	9.092	6.605
ABRIL	6.048	5.250	7.127	9.420	8.741	6.883	5.955	9.106	6.569
MAYO	6.126	5.287	7.305	9.449	8.847	6.933	6.337	9.118	6.645
JUNIO	6.211	5.350	7.773	9.504	8.859	6.994	6.389	9.129	6.759
JULIO	6.368	5.469	8.070	9.504	9.026	6.988	6.569	10.694	6.772
AGOSTO	6.540	5.675	8.182	9.613	9.218	7.056	6.778	10.694	6.759
SEPTIEMBRE	6.610	5.744	8.212	9.700	9.336	7.204	6.821	10.717	6.806
OCTUBRE	6.681	5.797	8.261	9.860	9.450	7.325	6.895	10.731	6.942
NOVIEMBRE	6.716	5.823	8.330	9.886	9.532	7.366	6.897	10.748	7.068
DICIEMBRE	6.792	5.911	8.390	9.897	9.676	7.505	6.894	10.759	7.093
<b>PROM. 1984</b>	<b>8.077</b>	<b>7.033</b>	<b>10.051</b>	<b>12.708</b>	<b>11.657</b>	<b>8.221</b>	<b>8.266</b>	<b>12.720</b>	<b>8.498</b>
ENERO	7.027	6.025	8.984	10.904	10.133	7.569	7.002	12.580	7.265
FEBRERO	7.161	6.167	9.144	11.235	10.209	7.680	7.166	12.599	7.229
MARZO	7.274	6.240	9.388	11.188	10.574	7.852	7.308	12.613	7.564
ABRIL	7.331	6.316	9.396	11.352	10.896	7.993	7.959	12.641	7.704
MAYO	7.719	6.621	9.686	12.268	11.185	8.201	8.244	12.675	7.822
JUNIO	8.156	7.159	9.883	13.166	11.577	8.311	8.482	12.711	7.742
JULIO	8.465	7.495	10.466	13.152	12.265	8.379	8.715	12.714	8.023
AGOSTO	8.563	7.605	10.582	13.294	12.374	8.465	8.753	12.714	8.073
SEPTIEMBRE	8.689	7.595	10.647	13.334	12.330	8.451	8.858	12.782	10.111
OCTUBRE	8.774	7.689	10.737	13.363	12.821	8.449	8.884	12.835	10.113
NOVIEMBRE	8.854	7.710	10.805	14.523	12.916	8.590	8.863	12.868	10.201
DICIEMBRE	8.914	7.777	10.887	14.723	12.589	8.716	8.957	12.913	10.131

**AGRUPACIONES**

AÑOS/MESES	ÍNDICE GENERAL	ALIMENTOS Y BEBIDAS	COMB. Y OTROS SUMINISTROS	VIVIENDA	MANTENIMIENTO DEL HOGAR	VESTUARIO	CUIDADOS PERSONALES	TRANSPORTE	VARIOS
<b>PROM. 1985</b>	<b>10.161</b>	<b>8.826</b>	<b>12.968</b>	<b>15.309</b>	<b>13.770</b>	<b>9.846</b>	<b>10.730</b>	<b>15.820</b>	<b>11.545</b>
ENERO	8.983	7.839	10.992	14.669	12.672	8.763	9.034	12.967	10.298
FEBRERO	9.209	7.890	11.759	14.770	12.880	8.989	9.160	15.988	10.832
MARZO	9.434	8.095	12.027	14.974	13.087	9.224	9.472	15.991	11.187
ABRIL	9.631	8.151	12.416	15.152	13.302	9.520	10.589	16.002	11.384
MAYO	9.904	8.470	12.834	15.261	13.620	9.690	10.693	16.081	11.434
JUNIO	10.226	8.813	13.327	15.349	14.177	9.897	10.980	16.095	11.744
JULIO	10.430	9.040	13.491	15.563	14.091	10.045	11.151	16.100	12.011
AGOSTO	10.615	9.285	13.538	15.505	14.181	10.244	11.232	16.106	12.011
SEPTIEMBRE	10.774	9.519	13.638	15.407	14.029	10.316	11.313	16.114	11.954
OCTUBRE	10.834	9.535	13.780	15.483	14.362	10.453	11.597	16.100	11.891
NOVIEMBRE	10.885	9.584	13.880	15.505	14.362	10.445	11.717	16.156	11.929
DICIEMBRE	10.995	9.689	13.935	16.076	14.487	10.560	11.826	16.142	11.848
<b>PROM. 1986</b>	<b>11.690</b>	<b>10.394</b>	<b>14.392</b>	<b>16.716</b>	<b>15.075</b>	<b>11.643</b>	<b>12.687</b>	<b>16.204</b>	<b>12.158</b>
ENERO	11.273	9.968	13.998	17.138	14.519	10.745	12.136	16.168	11.990
FEBRERO	11.294	9.947	14.040	17.189	14.512	10.991	12.235	16.176	12.088
MARZO	11.294	9.908	14.118	17.269	14.668	11.141	12.258	16.179	12.108
ABRIL	11.446	10.077	14.184	16.982	14.822	11.170	12.716	16.176	12.196
MAYO	11.484	10.130	14.208	16.731	14.860	11.387	12.638	16.170	12.219
JUNIO	11.582	10.253	14.405	16.545	14.951	11.469	12.714	16.184	12.203
JULIO	11.699	10.374	14.450	16.436	15.090	11.904	12.789	16.190	12.216
AGOSTO	11.878	10.632	14.533	16.345	15.257	11.890	12.852	16.215	12.212
SEPTIEMBRE	11.991	10.781	14.612	16.364	15.313	12.091	12.857	16.227	12.108
OCTUBRE	12.136	10.944	14.673	16.473	15.413	12.341	12.953	16.246	12.133
NOVIEMBRE	12.066	10.846	14.722	16.462	15.604	12.093	12.995	16.266	12.149
DICIEMBRE	12.143	10.868	14.772	16.680	15.899	12.476	13.092	16.257	12.278
<b>PROM. 1987</b>	<b>12.476</b>	<b>11.271</b>	<b>14.988</b>	<b>17.324</b>	<b>16.848</b>	<b>12.860</b>	<b>13.705</b>	<b>16.235</b>	<b>12.438</b>
ENERO	12.058	10.734	14.628	16.749	16.104	12.368	13.219	16.243	12.262
FEBRERO	12.094	10.739	14.683	16.836	15.946	12.618	13.396	16.238	12.250
MARZO	12.162	10.797	14.652	17.178	16.279	12.591	13.492	16.241	12.320
ABRIL	12.185	10.813	14.621	17.186	16.188	12.770	13.497	16.232	12.361
MAYO	12.287	10.940	14.883	17.189	16.262	12.932	13.565	16.224	12.305
JUNIO	12.401	11.054	15.039	17.353	16.699	13.004	13.607	16.232	12.373
JULIO	12.507	11.166	15.123	17.411	17.105	12.944	13.781	16.213	12.449
AGOSTO	12.578	11.228	15.090	17.571	17.342	12.926	13.787	16.229	12.599
SEPTIEMBRE	12.658	11.336	15.165	17.604	17.458	13.002	13.841	16.227	12.506
OCTUBRE	12.758	11.473	15.256	17.822	17.462	12.872	13.815	16.238	12.592
NOVIEMBRE	12.875	12.955	15.325	17.527	17.599	13.032	13.914	16.249	12.624
DICIEMBRE	13.158	11.947	15.391	17.455	17.723	13.264	14.546	16.243	12.610

**AGRUPACIONES**

AÑOS/MESES	ÍNDICE GENERAL	ALIMENTOS Y BEBIDAS	COMB. Y OTROS SUMINISTROS	VIVIENDA	MANTENIMIENTO DEL HOGAR	VESTUARIO	CUIDADOS PERSONALES	TRANSPORTE	VARIOS
------------	----------------	---------------------	---------------------------	----------	-------------------------	-----------	---------------------	------------	--------

<b>PROM. 1988</b>	<b>13.544</b>	<b>12.289</b>	<b>15.879</b>	<b>17.920</b>	<b>19.096</b>	<b>13.814</b>	<b>14.986</b>	<b>16.311</b>	<b>13.006</b>
ENERO	13.121	11.864	15.504	17.360	18.116	13.287	14.594	16.235	12.581
FEBRERO	13.121	11.805	15.551	17.309	18.478	13.340	14.667	16.218	12.807
MARZO	13.147	11.828	15.582	17.255	18.497	13.326	14.755	16.201	12.970
ABRIL	13.199	11.888	15.721	17.309	18.786	13.447	14.799	16.252	12.945
MAYO	13.212	11.864	15.798	17.396	19.022	13.699	14.887	16.170	12.933
JUNIO	13.304	11.888	15.798	18.088	19.113	13.872	14.901	16.137	13.047
JULIO	13.489	12.148	15.876	18.088	19.313	13.872	15.047	16.350	13.033
AGOSTO	13.646	12.374	15.923	18.368	19.511	14.005	15.018	16.316	13.033
SEPTIEMBRE	13.659	12.350	15.955	18.193	19.547	14.085	15.208	16.510	13.096
OCTUBRE	14.053	12.908	16.279	18.680	19.711	14.204	15.265	16.398	13.110
NOVIEMBRE	14.249	13.252	16.265	18.280	19.602	14.151	15.294	16.479	13.209
DICIEMBRE	14.328	13.300	16.296	18.699	19.458	14.469	15.382	16.445	13.298
<b>PROM. 1989</b>	<b>15.485</b>	<b>14.745</b>	<b>17.161</b>	<b>19.490</b>	<b>20.309</b>	<b>15.277</b>	<b>16.110</b>	<b>17.136</b>	<b>13.788</b>
ENERO	14.603	13.632	16.450	18.923	19.747	14.828	15.514	16.576	13.398
FEBRERO	14.616	13.644	16.481	18.923	19.584	14.908	15.674	16.560	13.386
MARZO	14.695	13.715	16.714	18.975	19.729	14.789	15.864	16.576	13.461
ABRIL	14.826	13.941	16.791	18.662	19.874	14.908	15.922	16.608	13.486
MAYO	15.246	14.510	16.977	19.339	20.001	14.975	16.010	16.625	13.474
JUNIO	15.443	14.747	17.008	19.947	20.091	15.081	16.083	16.754	13.499
JULIO	15.587	14.961	17.163	19.652	20.182	15.200	16.127	16.868	13.574
AGOSTO	15.705	15.115	17.381	19.565	20.508	15.254	16.156	16.819	13.688
SEPTIEMBRE	15.942	15.400	17.412	19.773	20.761	15.347	16.243	16.852	13.990
OCTUBRE	16.047	15.495	17.489	20.016	20.870	15.559	16.360	17.242	13.977
NOVIEMBRE	16.309	15.708	17.877	19.964	20.961	15.998	16.535	17.323	14.744
DICIEMBRE	16.794	16.076	18.187	20.138	21.396	16.476	16.827	20.829	14.782
<b>PROM. 1990</b>	<b>18.884</b>	<b>18.034</b>	<b>21.339</b>	<b>23.383</b>	<b>22.975</b>	<b>18.229</b>	<b>19.230</b>	<b>23.094</b>	<b>16.194</b>
ENERO	17.004	16.230	18.404	20.277	21.432	16.622	17.148	21.560	15.160
FEBRERO	17.214	16.408	18.884	20.641	21.722	16.675	17.513	21.576	15.323
MARZO	17.687	17.085	19.195	20.363	21.848	17.008	17.936	21.739	15.348
ABRIL	17.975	17.263	19.412	22.047	21.975	17.592	18.199	21.966	15.373
MAYO	18.067	17.239	19.970	22.308	22.265	17.805	18.476	22.128	15.487
JUNIO	18.238	17.310	20.404	23.141	22.646	18.044	18.783	22.291	15.499
JULIO	18.618	17.808	20.652	23.193	23.827	18.429	19.162	22.404	15.524
AGOSTO	19.169	18.520	20.885	23.367	23.225	18.775	19.658	22.420	16.103
SEPTIEMBRE	19.340	18.520	22.637	23.436	23.298	18.908	20.023	22.680	16.141
OCTUBRE	20.271	19.149	24.559	26.283	24.022	19.147	20.753	25.862	16.682
NOVIEMBRE	21.229	20.134	25.086	27.637	24.856	19.373	21.337	26.187	18.632
DICIEMBRE	21.793	20.739	25.986	27.898	25.580	20.369	21.775	26.317	19.060

**AGRUPACIONES**

AÑOS/MESES	ÍNDICE GENERAL	ALIMENTOS Y BEBIDAS	COMB. Y OTROS SUMINISTROS	VIVIENDA	MANTENIMIENTO DEL HOGAR	VESTUARIO	CUIDADOS PERSONALES	TRANSPORTE	VARIOS
<b>PROM. 1991</b>	<b>28.533</b>	<b>27.918</b>	<b>35.468</b>	<b>30.124</b>	<b>32.096</b>	<b>25.936</b>	<b>30.076</b>	<b>32.555</b>	<b>24.226</b>
ENERO	22.082	21.059	26.621	27.169	25.943	21.100	21.994	26.577	19.236
FEBRERO	22.384	21.379	27.350	26.804	26.649	21.472	22.665	26.512	19.424
MARZO	22.686	21.771	27.738	26.266	26.849	22.083	23.059	26.707	19.450
ABRIL	23.735	23.195	28.869	26.005	27.211	23.106	23.832	27.161	19.689
MAYO	24.772	23.907	30.172	26.075	28.678	24.103	25.379	30.570	21.764
JUNIO	27.304	27.027	33.412	27.186	30.273	23.957	29.378	31.626	22.142
JULIO	28.760	28.545	35.505	29.043	32.265	25.471	31.451	32.032	22.796
AGOSTO	29.954	29.744	38.017	29.234	33.298	26.402	33.304	32.389	24.042
SEPTIEMBRE	31.070	30.669	39.412	29.911	34.313	27.850	34.136	32.876	27.136
OCTUBRE	33.786	33.422	41.335	32.116	35.418	28.953	35.829	39.695	30.395
NOVIEMBRE	36.593	36.079	46.777	35.727	40.545	31.105	39.113	41.886	31.766
DICIEMBRE	39.270	38.215	50.405	45.952	43.715	35.636	40.776	42.633	32.873
<b>PROM. 1992</b>	<b>50.582</b>	<b>49.565</b>	<b>62.809</b>	<b>55.331</b>	<b>54.202</b>	<b>51.896</b>	<b>52.802</b>	<b>50.015</b>	<b>41.800</b>
ENERO	41.369	40.279	52.901	47.341	45.635	39.476	42.732	43.591	33.376
FEBRERO	44.558	43.886	55.801	49.737	49.404	40.619	46.658	47.780	34.219
MARZO	46.670	46.081	58.715	51.091	50.672	45.043	49.256	48.819	34.811
ABRIL	49.347	49.023	61.196	53.782	51.759	47.408	51.007	49.987	37.842
MAYO	50.777	50.399	64.933	53.747	54.440	50.225	52.817	50.312	38.484
JUNIO	51.157	50.471	65.925	52.497	55.128	51.873	53.780	51.497	40.057
JULIO	52.443	51.182	66.266	59.632	55.056	53.813	54.320	51.449	42.975
AGOSTO	52.955	51.621	65.305	60.187	55.962	56.072	55.560	51.189	43.982
SEPTIEMBRE	53.821	52.298	65.692	59.910	57.176	57.307	56.319	51.059	47.957
OCTUBRE	54.083	52.594	65.103	58.660	57.719	58.663	56.494	51.497	48.976
NOVIEMBRE	54.752	53.306	65.941	58.729	58.534	60.576	56.816	51.579	49.568
DICIEMBRE	55.054	53.638	65.925	58.660	58.933	61.679	57.866	51.416	49.354
<b>PROM. 1993</b>	<b>61.743</b>	<b>60.047</b>	<b>70.487</b>	<b>62.929</b>	<b>66.679</b>	<b>68.300</b>	<b>66.881</b>	<b>62.254</b>	<b>56.969</b>
ENERO	55.527	54.042	65.739	58.677	59.114	62.742	58.611	53.559	49.681
FEBRERO	55.789	54.220	66.173	58.712	60.237	63.313	59.442	53.429	49.945
MARZO	56.511	54.860	66.452	58.729	61.197	64.257	62.989	53.689	50.046
ABRIL	57.140	55.133	66.731	60.187	62.230	64.881	63.762	54.095	52.864
MAYO	58.098	55.442	66.886	60.257	63.535	65.971	64.478	64.177	54.071
JUNIO	58.737	56.201	67.506	60.257	64.766	67.087	65.163	64.339	54.424
JULIO	61.142	59.013	70.049	61.299	67.448	67.671	67.075	65.183	56.990
AGOSTO	63.228	61.398	72.173	63.850	68.752	69.319	68.549	66.271	58.097
SEPTIEMBRE	65.884	64.435	73.677	65.934	71.234	70.754	69.702	67.180	62.563
OCTUBRE	67.519	66.298	75.367	67.531	71.288	72.096	71.702	67.830	63.217
NOVIEMBRE	69.697	68.837	76.918	68.798	73.571	74.448	74.708	68.398	64.199
DICIEMBRE	71.639	70.687	78.174	70.916	76.778	77.065	76.386	68.901	67.533

**AGRUPACIONES**

AÑOS/MESES	ÍNDICE GENERAL	ALIMENTOS Y BEBIDAS	COMB. Y OTROS SUMINISTROS	VIVIENDA	MANTENIMIENTO DEL HOGAR	VESTUARIO	CUIDADOS PERSONALES	TRANSPORTE	VARIOS
<b>PROM. 1994</b>	<b>83.401</b>	<b>83.097</b>	<b>87.569</b>	<b>84.415</b>	<b>84.524</b>	<b>85.094</b>	<b>86.184</b>	<b>83.066</b>	<b>78.204</b>
ENERO	73.331	72.123	79.786	73.017	78.752	78.328	77.598	73.220	69.785
FEBRERO	75.837	75.042	81.926	75.464	81.126	81.051	78.795	74.307	71.357
MARZO	77.464	77.011	84.158	76.246	83.445	82.048	80.196	74.632	72.011
ABRIL	78.934	78.838	85.321	76.662	83.988	83.456	81.830	75.168	72.691
MAYO	80.836	81.294	86.655	77.148	85.003	84.147	84.238	76.093	73.169
JUNIO	82.634	83.572	87.399	77.791	84.079	84.798	87.245	77.538	73.659
JULIO	85.350	85.992	88.918	91.609	86.071	85.529	88.135	78.188	74.905
AGOSTO	87.436	87.452	89.910	92.443	85.021	86.672	89.755	93.270	76.805
SEPTIEMBRE	88.367	87.926	90.655	92.408	85.365	87.934	90.893	93.400	82.265
OCTUBRE	89.548	88.662	91.290	92.703	86.253	88.413	91.200	93.302	89.763
NOVIEMBRE	90.178	89.267	92.004	93.449	87.811	88.957	91.740	93.725	90.492
DICIEMBRE	90.900	89.991	92.810	94.040	87.376	89.794	92.586	93.952	91.549
<b>PROM. 1995</b>	<b>100.000</b>	<b>100.000</b>	<b>100.000</b>	<b>100.000</b>	<b>100.000</b>	<b>100.000</b>	<b>100.000</b>	<b>100.000</b>	<b>100.000</b>
ENERO	91.989	91.106	93.880	94.474	88.789	91.004	94.804	94.536	92.392
FEBRERO	93.052	92.292	95.104	94.699	90.057	92.199	95.520	95.981	92.895
MARZO	93.917	93.277	96.221	95.376	91.561	93.634	96.118	96.460	92.794
ABRIL	94.928	94.297	96.763	96.453	94.333	95.109	96.964	97.036	93.751
MAYO	96.266	95.804	96.050	97.321	96.615	97.129	97.388	98.287	96.065
JUNIO	97.211	97.062	95.818	97.876	97.539	99.095	97.782	99.244	97.462
JULIO	98.864	98.604	96.965	100.081	99.967	101.009	99.110	99.504	99.085
AGOSTO	100.557	100.716	97.523	100.428	104.822	102.244	100.306	99.699	100.418
SEPTIEMBRE	103.548	104.204	98.577	102.199	105.728	102.935	101.737	101.858	105.752
OCTUBRE	106.316	107.087	102.097	104.282	107.431	105.859	104.641	104.164	108.181
NOVIEMBRE	109.295	110.872	103.725	106.400	109.116	108.582	106.378	105.219	109.678
DICIEMBRE	114.058	114.680	127.276	110.410	114.043	111.200	109.253	108.011	111.527
<b>PROM. 1996</b>	<b>126.405</b>	<b>124.062</b>	<b>145.979</b>	<b>119.173</b>	<b>126.684</b>	<b>123.595</b>	<b>124.819</b>	<b>135.155</b>	<b>130.317</b>
ENERO	117.049	117.504	132.594	111.539	117.377	114.030	113.558	110.609	114.911
FEBRERO	120.894	120.209	135.509	112.841	120.601	116.953	115.455	134.036	119.528
MARZO	122.848	121.977	140.036	113.726	124.732	119.783	116.988	136.179	120.950
ABRIL	124.489	123.092	142.409	114.941	127.323	121.285	120.593	136.715	125.026
MAYO	125.958	123.578	145.944	115.879	130.620	124.487	122.636	136.991	131.530
JUNIO	126.430	123.958	145.572	116.660	129.297	125.909	125.350	137.624	131.065
JULIO	127.310	124.017	149.246	122.285	127.268	128.354	127.408	138.046	131.165
AGOSTO	128.372	125.204	150.533	122.597	126.363	128.938	128.576	138.371	132.876
SEPTIEMBRE	129.816	126.129	151.820	124.350	130.185	130.254	130.590	137.770	138.210
OCTUBRE	130.511	126.900	152.176	124.264	128.899	130.865	132.210	137.965	139.305
NOVIEMBRE	131.075	127.671	152.409	125.305	128.826	132.047	131.349	138.712	139.003
DICIEMBRE	132.112	128.502	153.494	125.687	128.718	136.804	133.114	138.841	140.236



**AGRUPACIONES**

ÍNDICE GENERAL	ALIMENTOS Y BEBIDAS	COMB. Y OTROS SUMINISTROS	VIVIENDA	MANTENIMIENTO DEL HOGAR	VESTUARIO	CUIDADOS PERSONALES	TRANSPORTE	VARIOS
<b>PROM. 1997</b>	<b>133.814</b>	<b>159.568</b>	<b>133.263</b>	<b>135.010</b>	<b>146.570</b>	<b>141.072</b>	<b>140.181</b>	<b>155.284</b>
ENERO	128.051	154.673	127.093	130.457	138.997	136.121	139.020	146.866
FEBRERO	129.451	155.510	128.829	130.294	140.591	137.478	139.264	147.117
MARZO	129.475	156.254	130.305	132.069	141.495	139.799	139.556	147.633
ABRIL	129.418	158.053	131.728	133.953	142.797	141.681	139.572	151.596
MAYO	136.389	158.580	133.239	134.442	146.663	140.820	138.809	153.760
JUNIO	130.792	160.053	134.142	134.624	147.726	140.412	139.393	155.899
JULIO	138.423	159.619	134.211	136.526	148.537	141.156	140.384	156.704
AGOSTO	140.299	160.921	134.072	136.544	149.028	141.433	140.449	157.232
SEPTIEMBRE	142.293	161.293	135.201	136.761	149.879	142.221	140.887	161.271
OCTUBRE	139.832	162.285	136.589	137.359	150.769	143.170	141.520	160.931
NOVIEMBRE	144.353	162.921	135.253	137.957	151.035	143.739	141.569	161.925
DICIEMBRE	139.975	164.658	138.499	139.135	151.327	144.834	141.748	162.478
<b>PROM. 1998</b>	<b>143.217</b>	<b>170.500</b>	<b>146.153</b>	<b>141.224</b>	<b>154.313</b>	<b>150.746</b>	<b>182.639</b>	<b>185.370</b>
ENERO	140.378	166.518	138.429	138.845	151.859	146.205	141.666	168.832
FEBRERO	140.117	167.805	138.933	139.062	152.297	146.570	141.812	170.090
MARZO	141.042	168.332	143.238	138.845	152.882	147.825	141.764	171.763
ABRIL	141.232	168.472	145.183	139.515	153.201	148.190	144.832	172.404
MAYO	141.968	168.735	145.478	139.787	153.533	149.650	145.952	178.909
JUNIO	142.597	168.999	145.130	140.511	154.144	150.365	174.851	186.948
JULIO	144.673	169.541	148.412	142.504	153.878	151.459	175.013	188.394
AGOSTO	154.102	146.619	148.672	142.233	154.968	152.817	175.662	190.055
SEPTIEMBRE	145.753	171.759	148.898	142.975	155.632	152.831	175.662	197.301
OCTUBRE	144.495	171.774	149.158	142.667	156.057	153.488	177.773	199.478
NOVIEMBRE	144.198	172.363	150.495	143.193	156.350	153.911	178.341	199.880
DICIEMBRE	145.527	180.612	151.814	144.551	156.961	155.633	178.341	200.384
<b>PROM. 1999</b>	<b>146.498</b>	<b>180.694</b>	<b>170.495</b>	<b>146.168</b>	<b>161.329</b>	<b>162.465</b>	<b>182.313</b>	<b>185.358</b>
ENERO	145.693	181.821	154.279	143.555	156.699	157.589	178.130	168.832
FEBRERO	143.653	177.015	140.374	144.153	157.094	158.640	179.088	170.090
MARZO	142.609	177.728	162.959	141.925	158.409	159.618	178.325	171.763
ABRIL	142.075	177.805	161.935	144.551	158.821	160.026	179.299	172.404
MAYO	143.332	177.697	164.192	145.330	159.884	160.508	181.637	178.909
JUNIO	145.776	179.697	166.206	145.548	160.136	161.675	181.994	186.948
JULIO	147.556	180.162	168.185	146.001	162.050	162.347	183.731	188.394
AGOSTO	148.422	181.480	181.517	146.816	163.352	164.828	184.121	190.055
SEPTIEMBRE	147.746	181.805	184.677	148.193	163.990	165.061	184.624	197.301
OCTUBRE	162.381	182.333	185.909	148.754	164.375	165.601	185.322	199.478
NOVIEMBRE	150.451	184.937	186.899	149.624	165.411	166.273	185.420	199.880
DICIEMBRE	151.186	185.852	188.808	149.570	165.730	167.411	186.069	200.238
<b>PODERADOR</b>	<b>100.000</b>	<b>7.350</b>	<b>7.860</b>	<b>2.830</b>	<b>5.070</b>	<b>1054.600</b>	<b>6.440</b>	<b>7.850</b>

Las series que se presentan en este cuadro han sido estimadas mediante el empalme de dos series originales: una con base en enero de 1965, para el periodo 1970-1974; y la otra con base en enero de 1975, para el periodo 1975 en adelante.

**CUADRO 21**  
**MEXICO: ÍNDICE DE PRECIOS AL CONSUMIDOR \***

**BASE: 1995 = 100**

**AGRUPACIONES**

AGrupación	ÍNDICE GENERAL	ALIM. Y TABACO	BEB.	ROPA, CALZADO Y ACCESORIOS	VIVIENDA	MUEB. APARAT. ACCESORIOS	SALUD Y CUID. PERSONAL	TRANSPORTE	EDUCACIÓN Y ESPARCIMIENTO	OTROS SERVICIOS
PROM. 1970	0.064	0.074		0.068	0.079	0.078	0.070	0.049	0.048	0.038
PROM. 1971	0.067	0.072		0.072	0.083	0.082	0.083	0.050	0.053	0.042
PROM. 1972	0.071	0.081		0.077	0.088	0.086	0.079	0.053	0.056	0.044
PROM. 1973	0.079	0.093		0.090	0.096	0.095	0.085	0.056	0.061	0.048
PROM. 1974	0.098	0.121		0.106	0.106	0.116	0.096	0.077	0.073	0.056
PROM. 1975	0.113	0.137		0.121	0.122	0.134	0.109	0.094	0.086	0.065
PROM. 1976	0.132	0.154		0.145	0.143	0.162	0.125	0.107	0.103	0.077
PROM. 1977	0.168	0.198		0.195	0.174	0.212	0.151	0.146	0.133	0.106
PROM. 1978	0.198	0.231		0.238	0.211	0.245	0.173	0.162	0.158	0.128
PROM. 1979	0.234	0.273		0.296	0.246	0.290	0.199	0.180	0.192	0.152
<b>PROM. 1980</b>	<b>0.296</b>	<b>0.342</b>		<b>0.403</b>	<b>0.302</b>	<b>0.380</b>	<b>0.253</b>	<b>0.215</b>	<b>0.242</b>	<b>0.202</b>
ENERO	0.265	0.303		0.359	0.272	0.340	0.230	0.196	0.218	0.184
FEBRERO	0.271	0.309		0.368	0.279	0.350	0.238	0.200	0.223	0.189
MARZO	0.277	0.315		0.377	0.287	0.357	0.240	0.205	0.228	0.191
ABRIL	0.281	0.321		0.383	0.290	0.364	0.241	0.212	0.231	0.194
MAYO	0.286	0.327		0.391	0.294	0.371	0.247	0.213	0.234	0.195
JUNIO	0.292	0.338		0.397	0.297	0.375	0.251	0.214	0.237	0.198
JULIO	0.300	0.351		0.407	0.303	0.382	0.255	0.218	0.241	0.202
AGOSTO	0.306	0.360		0.412	0.308	0.390	0.257	0.220	0.250	0.205
SEPTIEMBRE	0.309	0.362		0.421	0.313	0.394	0.259	0.221	0.256	0.208
OCTUBRE	0.314	0.364		0.430	0.321	0.404	0.266	0.223	0.261	0.215
NOVIEMBRE	0.320	0.369		0.438	0.329	0.410	0.275	0.225	0.264	0.219
DICIEMBRE	0.328	0.381		0.447	0.337	0.416	0.278	0.229	0.266	0.229
<b>PROM. 1981</b>	<b>0.378</b>	<b>0.431</b>		<b>0.519</b>	<b>0.391</b>	<b>0.488</b>	<b>0.334</b>	<b>0.267</b>	<b>0.309</b>	<b>0.274</b>
ENERO	0.340	0.391		0.456	0.350	0.432	0.296	0.238	0.272	0.238
FEBRERO	0.347	0.398		0.467	0.359	0.445	0.309	0.251	0.276	0.246
MARZO	0.354	0.405		0.478	0.369	0.455	0.318	0.256	0.284	0.251
ABRIL	0.362	0.413		0.492	0.376	0.466	0.324	0.261	0.288	0.261
MAYO	0.368	0.419		0.502	0.380	0.473	0.329	0.263	0.294	0.264
JUNIO	0.373	0.426		0.511	0.385	0.483	0.333	0.265	0.297	0.268
JULIO	0.379	0.432		0.522	0.390	0.493	0.335	0.267	0.309	0.274
AGOSTO	0.387	0.441		0.533	0.397	0.504	0.343	0.269	0.322	0.278
SEPTIEMBRE	0.394	0.448		0.546	0.406	0.517	0.347	0.272	0.332	0.283
OCTUBRE	0.403	0.458		0.562	0.417	0.522	0.353	0.277	0.338	0.299
NOVIEMBRE	0.411	0.466		0.576	0.425	0.528	0.362	0.279	0.344	0.309
DICIEMBRE	0.422	0.474		0.587	0.437	0.538	0.364	0.302	0.348	0.320

**AGRUPACIONES**

AÑOS/MESES	ÍNDICE GENERAL	ALIM Y TABACO	BEB.	ROPA, CALZADO Y ACCESORIOS	VIVIENDA	MUEB. APARAT. ACCESORIOS	SALUD Y CUID. PERSONAL	TRANSPORTE	EDUCACIÓN Y ESPARCIMIENTO	OTROS SERVICIOS
PROM. 1982	0.601	0.662		0.832	0.593	0.766	0.534	0.486	0.486	0.460
ENERO	0.443	0.496		0.596	0.449	0.553	0.384	0.344	0.358	0.334
FEBRERO	0.460	0.508		0.616	0.468	0.580	0.411	0.367	0.369	0.348
MARZO	0.477	0.520		0.664	0.486	0.612	0.427	0.376	0.387	0.363
ABRIL	0.503	0.552		0.693	0.505	0.639	0.445	0.396	0.408	0.396
MAYO	0.531	0.586		0.728	0.529	0.673	0.480	0.409	0.444	0.420
JUNIO	0.557	0.611		0.766	0.560	0.713	0.508	0.424	0.464	0.436
JULIO	0.586	0.646		0.803	0.589	0.754	0.537	0.438	0.487	0.458
AGOSTO	0.651	0.717		0.895	0.638	0.813	0.572	0.543	0.530	0.495
SEPTIEMBRE	0.686	0.755		0.959	0.667	0.875	0.606	0.558	0.565	0.524
OCTUBRE	0.722	0.804		1.012	0.697	0.926	0.642	0.570	0.587	0.548
NOVIEMBRE	0.758	0.842		1.084	0.728	0.994	0.677	0.597	0.605	0.579
DICIEMBRE	0.839	0.901		1.165	0.799	1.059	0.722	0.808	0.629	0.616
<b>PROM. 1983</b>	<b>1.213</b>	<b>1.264</b>		<b>1.804</b>	<b>1.057</b>	<b>1.716</b>	<b>1.146</b>	<b>1.147</b>	<b>0.978</b>	<b>0.949</b>
ENERO	0.930	0.977		1.327	0.869	1.167	0.808	0.907	0.729	0.724
FEBRERO	0.980	1.012		1.434	0.906	1.275	0.871	0.969	0.777	0.751
MARZO	1.028	1.056		1.514	0.939	1.407	0.964	0.994	0.827	0.776
ABRIL	1.093	1.128		1.585	0.975	1.520	1.028	1.080	0.862	0.829
MAYO	1.140	1.182		1.662	1.001	1.634	1.073	1.122	0.896	0.856
JUNIO	1.184	1.229		1.735	1.036	1.726	1.129	1.137	0.937	0.893
JULIO	1.242	1.303		1.804	1.072	1.804	1.196	1.164	1.015	0.955
AGOSTO	1.290	1.351		1.909	1.104	1.886	1.246	1.175	1.073	1.028
SEPTIEMBRE	1.330	1.383		2.028	1.140	1.953	1.296	1.191	1.072	1.072
OCTUBRE	1.374	1.431		2.127	1.172	2.011	1.343	1.218	1.123	1.119
NOVIEMBRE	1.455	1.519		2.221	1.215	2.066	1.377	1.388	1.159	1.163
DICIEMBRE	1.517	1.602		2.309	1.250	2.145	1.425	1.419	1.240	1.220
<b>PROM. 1984</b>	<b>2.008</b>	<b>2.212</b>		<b>2.912</b>	<b>1.611</b>	<b>2.828</b>	<b>1.901</b>	<b>1.806</b>	<b>1.554</b>	<b>1.667</b>
ENERO	1.613	1.738		2.384	1.334	2.250	1.521	1.472	1.310	1.303
FEBRERO	1.698	1.838		2.462	1.452	2.413	1.582	1.516	1.353	1.356
MARZO	1.771	1.930		2.560	1.496	2.534	1.636	1.570	1.384	1.449
ABRIL	1.848	2.025		2.635	1.530	2.608	1.685	1.712	1.406	1.491
MAYO	1.909	2.098		2.702	1.559	2.690	1.763	1.788	1.429	1.550
JUNIO	1.978	2.182		2.802	1.594	2.803	1.850	1.825	1.483	1.636
JULIO	2.043	2.260		2.896	1.633	2.897	1.936	1.863	1.547	1.697
AGOSTO	2.101	2.318		3.044	1.670	2.987	2.002	1.888	1.607	1.758
SEPTIEMBRE	2.163	2.372		3.191	1.707	3.049	2.071	1.934	1.722	1.819
OCTUBRE	2.239	2.473		3.306	1.743	3.134	2.170	1.985	1.747	1.908
NOVIEMBRE	2.316	2.572		3.430	1.785	3.246	2.260	2.032	1.798	1.973
DICIEMBRE	2.414	2.734		3.534	1.829	3.321	2.340	2.091	1.859	2.065

**AGRUPACIONES**

ANOS/MESES	ÍNDICE GENERAL	ALIM Y TABACO	BEB.	ROPA, CALZADO Y ACCESORIOS	VIVIENDA	MUEB. APARAT. ACCESORIOS	SALUD Y CUID. PERSONAL	TRANSPORTE	EDUCACIÓN Y ESPARCIMIENTO	OTROS SERVICIOS
<b>PROM. 1985</b>	<b>3.167</b>	<b>3.534</b>	<b>4.680</b>	<b>2.358</b>	<b>4.263</b>	<b>3.059</b>	<b>2.809</b>	<b>2.407</b>	<b>2.923</b>	
ENERO	2.593	2.918	3.661	1.939	3.437	2.470	2.432	1.969	2.241	
FEBRERO	2.701	3.047	3.800	2.012	3.544	2.599	2.515	2.051	2.367	
MARZO	2.806	3.177	3.972	2.079	3.670	2.694	2.584	2.090	2.505	
ABRIL	2.892	3.285	4.104	2.133	3.816	2.779	2.615	2.137	2.639	
MAYO	2.961	3.344	4.257	2.201	3.961	2.858	2.634	2.194	2.725	
JUNIO	3.035	3.414	4.409	2.274	4.122	2.952	2.658	2.262	2.790	
JULIO	3.140	3.512	4.584	2.359	4.291	3.068	2.724	2.337	2.963	
AGOSTO	3.278	3.656	4.929	2.435	4.459	3.186	2.815	2.505	3.084	
SEPTIEMBRE	3.409	3.764	5.204	2.548	4.628	3.338	2.903	2.701	3.211	
OCTUBRE	3.538	3.904	5.478	2.630	4.832	3.470	2.996	2.769	3.349	
NOVIEMBRE	3.701	4.088	5.761	2.752	5.104	3.578	3.136	2.874	3.491	
DICIEMBRE	3.953	4.305	6.004	2.937	5.296	3.716	3.691	2.995	3.706	
<b>PROM. 1986</b>	<b>5.898</b>	<b>6.562</b>	<b>8.559</b>	<b>4.348</b>	<b>7.877</b>	<b>5.694</b>	<b>5.473</b>	<b>4.478</b>	<b>5.542</b>	
ENERO	4.303	4.765	6.189	3.237	5.508	4.015	3.928	3.246	4.177	
FEBRERO	4.494	4.908	6.539	3.414	5.903	4.224	4.189	3.380	4.342	
MARZO	4.703	5.147	6.902	3.667	6.323	4.407	4.280	3.585	4.526	
ABRIL	4.949	5.495	7.258	3.858	6.569	4.658	4.368	3.763	4.736	
MAYO	5.224	5.923	7.712	3.985	6.959	4.871	4.471	3.943	4.936	
JUNIO	5.559	6.369	8.049	4.185	7.447	5.342	4.660	4.201	5.287	
JULIO	5.836	6.636	8.435	4.351	7.827	5.760	4.947	4.441	5.605	
AGOSTO	6.301	6.980	8.990	4.569	8.334	6.105	6.173	4.683	5.871	
SEPTIEMBRE	6.680	7.392	9.599	4.795	8.785	6.546	6.500	5.188	6.151	
OCTUBRE	7.061	7.830	10.274	5.046	9.466	6.986	6.744	5.406	6.529	
NOVIEMBRE	7.539	8.315	10.985	5.332	10.310	7.453	7.345	5.704	6.929	
DICIEMBRE	8.134	8.984	11.778	5.738	11.086	7.939	8.024	6.191	7.414	
<b>PROM. 1987</b>	<b>13.674</b>	<b>15.168</b>	<b>19.894</b>	<b>8.385</b>	<b>19.280</b>	<b>14.533</b>	<b>13.469</b>	<b>10.602</b>	<b>12.856</b>	
ENERO	8.792	9.632	12.334	6.090	12.050	8.927	8.539	6.850	8.387	
FEBRERO	9.427	10.472	13.363	6.322	13.103	9.741	9.007	7.210	8.882	
MARZO	10.050	11.271	14.327	6.603	14.063	10.541	9.424	7.719	9.389	
ABRIL	10.929	12.212	15.223	7.163	15.042	11.618	10.594	8.310	10.189	
MAYO	11.753	13.160	16.585	7.442	16.058	12.494	11.781	8.843	10.638	
JUNIO	12.603	13.286	17.966	7.746	17.317	13.454	12.543	9.387	11.504	
JULIO	13.624	15.324	19.241	8.185	19.154	14.756	13.418	10.386	12.785	
AGOSTO	14.738	16.352	21.104	8.925	20.642	15.805	14.933	11.013	13.903	
SEPTIEMBRE	15.709	17.503	22.992	9.348	22.277	16.908	15.400	12.519	14.547	
OCTUBRE	17.017	19.059	25.426	9.826	24.507	18.492	16.282	13.393	16.089	
NOVIEMBRE	18.367	20.342	28.121	10.430	26.935	19.865	17.596	14.725	17.609	
DICIEMBRE	21.080	22.476	32.050	12.535	30.210	21.797	22.110	16.874	20.346	

**AGRUPACIONES**

ÍNDICE GENERAL	ALIM Y TABACO	BEB.	ROP, CALZADO Y ACCESORIOS	VIVIENDA	MUEB. APARAT. ACCESORIOS	SALUD Y CUID. PERSONAL	TRANSPORTE	EDUCACIÓN Y ESPARCIMIENTO	OTROS SERVICIOS
<b>PROM. 1988</b>	<b>31.782</b>	<b>43.332</b>	<b>18.740</b>	<b>41.229</b>	<b>29.128</b>	<b>28.463</b>	<b>23.965</b>	<b>29.289</b>	
ENERO	24.340	35.292	14.260	32.834	24.023	27.103	19.083	23.249	
FEBRERO	26.370	39.007	15.091	38.145	27.084	28.185	20.807	25.497	
MARZO	27.720	42.415	15.996	41.216	28.952	28.381	22.287	27.243	
ABRIL	28.573	43.804	16.763	42.171	29.851	28.579	23.297	28.131	
MAYO	29.126	44.681	17.612	42.538	30.259	28.656	23.704	29.060	
JUNIO	29.720	45.130	18.375	42.890	30.417	28.647	24.187	29.881	
JULIO	30.216	46.082	19.192	43.066	30.119	28.599	24.444	30.510	
AGOSTO	30.494	45.586	19.953	43.113	30.028	28.632	24.688	31.018	
SEPTIEMBRE	30.669	44.965	20.709	42.474	29.739	28.609	26.034	31.172	
OCTUBRE	30.903	44.731	21.560	42.132	29.617	28.596	26.074	31.597	
NOVIEMBRE	31.316	44.795	22.288	42.029	29.640	28.685	26.186	31.825	
DICIEMBRE	31.970	44.671	23.087	42.140	29.813	28.879	26.785	32.290	
<b>PROM. 1989</b>	<b>35.144</b>	<b>46.178</b>	<b>28.932</b>	<b>43.208</b>	<b>33.199</b>	<b>30.213</b>	<b>29.719</b>	<b>37.510</b>	
ENERO	32.752	44.298	24.735	42.287	30.781	29.056	27.603	33.730	
FEBRERO	33.197	45.063	25.677	42.414	31.486	29.217	32.973	35.076	
MARZO	33.557	45.423	26.367	42.616	31.997	29.556	28.388	35.743	
ABRIL	34.058	45.725	26.874	42.766	32.264	29.954	28.532	36.194	
MAYO	34.527	45.985	27.522	43.001	32.612	30.101	28.653	36.606	
JUNIO	34.947	46.073	28.153	43.142	33.037	30.155	28.895	37.076	
JULIO	35.296	45.677	28.866	43.146	33.403	30.224	29.533	37.540	
AGOSTO	35.632	46.259	29.581	43.444	33.681	30.199	29.990	38.030	
SEPTIEMBRE	35.973	46.717	30.522	43.590	34.051	30.301	30.930	38.876	
OCTUBRE	36.505	47.115	31.798	43.722	34.593	30.575	31.246	39.707	
NOVIEMBRE	37.018	47.609	32.895	43.931	34.936	30.966	31.582	40.216	
DICIEMBRE	38.267	48.197	34.194	44.439	35.550	32.249	33.130	41.326	
<b>PROM. 1990</b>	<b>44.511</b>	<b>47.933</b>	<b>41.550</b>	<b>48.265</b>	<b>41.053</b>	<b>38.437</b>	<b>38.091</b>	<b>47.910</b>	
ENERO	40.114	43.355	36.287	45.074	36.683	34.973	34.146	42.860	
FEBRERO	41.022	44.603	37.115	45.611	37.583	35.439	34.734	43.941	
MARZO	41.745	45.618	37.976	45.973	38.059	35.745	35.079	44.741	
ABRIL	42.381	46.142	38.836	46.332	38.619	36.236	36.039	45.497	
MAYO	43.120	46.724	39.660	46.867	39.567	36.968	36.810	46.751	
JUNIO	44.070	47.367	40.868	47.653	40.932	38.480	37.566	47.530	
JULIO	44.874	48.233	41.921	48.506	41.790	38.970	38.132	48.405	
AGOSTO	45.638	49.152	42.899	49.307	42.533	39.127	38.730	49.158	
SEPTIEMBRE	46.289	49.531	43.872	49.789	43.138	39.420	40.596	49.910	
OCTUBRE	46.954	50.137	44.913	50.888	43.748	40.115	40.932	50.565	
NOVIEMBRE	48.201	51.312	46.372	51.222	44.508	42.044	41.504	51.862	
DICIEMBRE	49.720	53.020	47.884	51.965	45.476	43.726	42.821	53.699	

**AGRUPACIONES**

AÑOS/MESES ÍNDICE GENERAL ALIM Y TABACO BEB. ROPA, CALZADO Y ACCESORIOS MUEB. APARAT. ACCESORIOS SALUD Y CUID. PERSONAL TRANSPORTE EDUCACIÓN Y ESPARCIMIENTO OTROS SERVICIOS	54.598 57.574 54.414 56.121 50.056 47.871 48.311 58.183								
ENERO	50.987	54.341	57.804	49.761	52.725	46.566	44.451	44.326	54.955
FEBRERO	51.877	54.917	58.601	51.191	53.598	47.830	45.074	45.172	56.305
MARZO	52.617	55.361	59.439	52.563	54.313	48.566	45.734	45.827	57.058
ABRIL	53.168	56.082	60.236	53.137	55.053	49.039	46.020	46.241	57.241
MAYO	53.688	56.839	60.814	53.585	55.615	49.440	46.468	46.602	57.273
JUNIO	54.252	57.742	61.386	54.085	56.057	49.911	46.638	47.110	57.525
JULIO	54.731	58.233	61.844	54.603	56.630	50.391	46.827	48.032	58.017
AGOSTO	55.112	58.458	62.663	55.163	57.149	50.823	47.050	48.573	58.697
SEPTIEMBRE	55.661	58.577	63.580	55.637	57.797	51.247	47.393	50.785	59.443
OCTUBRE	56.308	59.141	64.470	56.380	58.552	51.628	48.102	51.665	59.872
NOVIEMBRE	57.706	59.948	63.605	57.546	57.809	52.138	51.294	52.271	60.782
DICIEMBRE	59.065	61.244	63.506	59.320	58.155	53.090	56.769	53.127	61.028
<b>PROM. 1992</b>	<b>63.065</b>	<b>64.035</b>	<b>68.365</b>	<b>64.141</b>	<b>61.952</b>	<b>58.527</b>	<b>60.041</b>	<b>58.781</b>	<b>66.351</b>
ENERO	60.138	62.214	64.299	60.807	58.809	54.646	57.245	54.770	62.366
FEBRERO	60.851	62.770	65.118	61.666	59.514	55.353	57.932	55.484	63.363
MARZO	61.470	63.363	65.919	62.345	60.116	55.807	58.679	55.886	63.901
ABRIL	62.018	63.826	66.900	62.732	60.799	56.448	59.143	56.361	64.823
MAYO	62.427	63.746	67.754	63.199	61.669	57.884	59.480	56.667	65.834
JUNIO	62.850	63.852	68.420	63.838	62.260	58.688	59.973	56.906	66.487
JULIO	63.246	64.013	68.786	64.426	62.425	59.236	60.437	57.557	67.111
AGOSTO	63.635	64.072	69.495	65.000	63.075	59.790	60.827	58.380	67.530
SEPTIEMBRE	64.188	64.290	70.026	65.491	63.166	60.352	61.012	62.013	67.924
OCTUBRE	64.651	64.671	70.536	66.105	63.276	60.867	61.397	62.873	68.313
NOVIEMBRE	65.188	65.100	71.263	66.732	63.799	61.240	61.864	63.791	68.883
DICIEMBRE	66.116	66.497	71.865	67.357	64.515	62.020	62.497	64.682	69.679
<b>PROM. 1993</b>	<b>69.214</b>	<b>68.250</b>	<b>74.420</b>	<b>71.407</b>	<b>66.694</b>	<b>65.797</b>	<b>65.927</b>	<b>70.347</b>	<b>73.839</b>
ENERO	66.945	67.190	71.846	68.669	65.062	62.891	63.324	65.822	70.640
FEBRERO	67.492	67.332	72.660	69.442	65.127	63.561	63.989	66.872	71.621
MARZO	67.885	67.130	73.293	70.029	65.923	64.221	64.620	68.066	72.242
ABRIL	68.277	67.404	73.485	70.323	66.291	64.787	65.252	68.722	72.693
MAYO	68.667	67.966	73.872	70.628	66.299	65.223	65.632	68.890	72.964
JUNIO	69.052	68.333	74.462	71.064	66.377	65.793	65.948	69.198	73.354
JULIO	69.384	68.632	73.878	71.533	66.945	66.280	66.249	69.830	73.879
AGOSTO	69.756	68.779	75.247	71.957	67.001	66.629	66.474	70.386	74.477
SEPTIEMBRE	70.272	68.983	75.562	72.333	67.308	67.060	66.816	73.408	75.119
OCTUBRE	70.560	68.787	75.724	72.991	67.652	67.674	67.309	73.904	75.829
NOVIEMBRE	70.871	68.819	76.370	73.676	68.000	67.661	67.678	74.169	76.341
DICIEMBRE	71.411	69.548	76.644	74.243	68.347	67.778	67.827	74.903	76.903

**AGRUPACIONES**

AÑOS/MESES	ÍNDICE GENERAL	ALTM Y TABACO	BEB.	ROPA, CALZADO Y ACCESORIOS	VIVIENDA	MUEB. APARAT. ACCESORIOS	SALUD Y CUID. PERSONAL	TRANSPORTE	EDUCACIÓN Y ESPARCIMIENTO	OTROS SERVICIOS
<b>PROM. 1994</b>	<b>74.037</b>	<b>71.852</b>	<b>78.427</b>	<b>72.063</b>	<b>70.161</b>	<b>71.502</b>	<b>70.491</b>	<b>78.304</b>	<b>79.096</b>	
ENERO	71.965	70.406	76.179	74.941	68.509	68.185	68.266	75.917	77.382	
FEBRERO	72.335	70.208	77.171	75.706	68.692	68.994	68.803	76.628	77.820	
MARZO	72.707	70.356	77.436	76.419	68.959	69.845	69.423	77.011	77.687	
ABRIL	73.063	70.664	77.780	76.728	68.904	70.579	69.866	77.050	78.375	
MAYO	73.416	71.031	78.220	77.082	69.238	70.966	70.251	77.216	78.681	
JUNIO	73.783	71.344	78.537	77.529	70.221	71.436	70.625	77.346	78.922	
JULIO	74.111	71.828	78.193	77.910	70.396	71.950	70.808	77.612	79.343	
AGOSTO	74.456	72.181	78.938	78.328	70.939	72.300	70.953	77.781	79.573	
SEPTIEMBRE	74.985	72.800	79.042	78.578	71.003	72.734	71.194	80.317	79.888	
OCTUBRE	75.379	73.220	79.506	79.254	71.161	73.093	71.364	80.542	80.235	
NOVIEMBRE	75.782	73.706	79.830	79.609	71.670	73.529	71.806	80.849	80.411	
DICIEMBRE	76.447	74.479	80.294	80.213	72.235	74.408	72.533	81.379	80.838	
<b>PROM. 1995</b>	<b>100.000</b>	<b>100.000</b>	<b>100.000</b>	<b>100.000</b>	<b>100.000</b>	<b>100.000</b>	<b>100.000</b>	<b>100.000</b>	<b>100.000</b>	
ENERO	79.356	77.696	81.534	82.674	75.026	76.831	76.209	84.358	83.409	
FEBRERO	82.719	81.675	84.601	85.233	80.357	81.806	78.446	86.875	86.787	
MARZO	87.620	85.693	87.894	88.729	85.540	85.712	89.417	89.122	89.955	
ABRIL	94.582	91.511	93.461	96.343	93.540	92.146	100.056	92.803	96.126	
MAYO	98.507	96.755	96.519	98.907	99.294	97.507	103.439	95.779	98.895	
JUNIO	101.692	101.064	100.361	101.393	103.223	101.510	104.777	98.520	101.189	
JULIO	103.766	104.009	102.477	103.413	105.118	104.227	105.200	100.791	102.930	
AGOSTO	105.469	105.949	105.300	104.812	107.083	106.658	105.834	103.062	104.591	
SEPTIEMBRE	107.617	108.175	107.652	106.133	108.907	109.588	106.750	110.111	106.015	
OCTUBRE	109.839	111.336	110.632	108.153	111.012	111.947	107.737	111.442	107.756	
NOVIEMBRE	112.580	115.718	113.298	110.484	113.468	114.521	109.146	112.773	109.496	
DICIEMBRE	116.253	120.420	116.272	113.726	117.430	117.546	112.988	114.365	112.851	
<b>PROM. 1996</b>	<b>134.360</b>	<b>141.617</b>	<b>135.299</b>	<b>130.224</b>	<b>135.752</b>	<b>135.145</b>	<b>131.054</b>	<b>126.742</b>	<b>129.171</b>	
ENERO	120.398	124.963	118.639	117.894	121.239	121.686	118.194	116.990	116.815	
FEBRERO	123.245	128.216	122.236	120.662	124.205	124.601	120.420	118.803	119.465	
MARZO	125.911	131.305	126.705	122.993	127.503	127.531	122.957	119.978	121.680	
ABRIL	129.541	136.620	129.763	125.557	129.468	129.962	127.043	121.310	125.241	
MAYO	131.837	140.211	132.350	127.033	131.994	132.464	128.664	122.563	127.377	
JUNIO	134.007	142.620	135.368	129.086	134.684	135.223	130.159	123.863	129.368	
JULIO	135.912	144.431	137.049	131.215	137.409	137.036	132.019	125.289	131.198	
AGOSTO	137.717	146.130	139.391	133.078	140.330	139.148	133.378	127.175	132.393	
SEPTIEMBRE	139.851	147.947	141.736	134.570	142.492	141.100	134.907	135.140	133.983	
OCTUBRE	141.665	149.485	143.868	137.320	144.330	142.665	136.168	135.798	135.185	
NOVIEMBRE	143.813	151.991	146.903	139.985	146.506	143.759	137.916	136.542	136.886	
DICIEMBRE	148.420	155.482	149.576	143.295	148.863	146.561	150.817	137.450	140.462	

**AGRUPACIONES**

AÑOS/MESES	ÍNDICE GENERAL	ALIM Y TABACO	BEB.	ROPA, CALZADO Y ACCESORIOS	VIVIENDA	MUEB. APARAT. ACCESORIOS	SALUD Y CUID. PERSONAL	TRANSPORTE	EDUCACIÓN Y ESPARCIMIENTO	OTROS SERVICIOS
<b>PROM. 1997</b>	<b>162.074</b>	<b>168.560</b>	<b>165.399</b>	<b>156.389</b>	<b>162.494</b>	<b>165.657</b>	<b>147.930</b>	<b>154.922</b>		
ENERO	152.205	161.114	152.266	145.991	151.712	154.031	139.400	144.782		
FEBRERO	154.797	163.341	155.245	148.477	154.519	157.342	141.045	147.551		
MARZO	156.723	164.418	158.146	150.575	156.695	160.372	142.063	149.371		
ABRIL	158.426	165.783	160.969	151.740	158.449	163.191	142.768	151.428		
MAYO	159.833	166.788	163.321	152.984	161.115	164.529	143.708	153.643		
JUNIO	161.241	167.579	165.281	154.926	163.080	165.727	144.804	155.384		
JULIO	162.648	168.728	166.614	156.791	163.852	167.418	146.057	156.254		
AGOSTO	164.129	170.236	168.731	158.267	165.326	168.757	147.388	157.124		
SEPTIEMBRE	166.203	172.104	170.378	159.821	166.449	169.603	155.690	158.311		
OCTUBRE	167.536	172.463	172.416	162.462	168.273	170.519	156.551	159.972		
NOVIEMBRE	169.388	173.971	174.376	166.037	170.238	171.646	157.334	161.317		
DICIEMBRE	171.758	176.198	177.042	168.600	172.132	174.746	158.352	163.928		
<b>PROM. 1998</b>	<b>187.892</b>	<b>195.957</b>	<b>192.528</b>	<b>180.708</b>	<b>186.652</b>	<b>190.213</b>	<b>172.266</b>	<b>181.393</b>		
ENERO	175.461	180.795	178.532	171.475	173.676	179.820	161.172	168.992		
FEBRERO	178.572	184.458	182.295	173.962	176.343	182.427	163.913	172.631		
MARZO	180.646	186.613	185.040	176.059	178.308	184.259	165.009	174.846		
ABRIL	182.349	188.194	187.078	177.458	180.132	185.598	166.106	177.061		
MAYO	183.831	190.492	189.744	176.914	182.448	186.514	167.672	179.118		
JUNIO	185.979	194.299	191.861	178.468	184.342	187.500	168.690	180.938		
JULIO	187.756	196.741	192.802	179.944	186.518	189.403	169.551	182.520		
AGOSTO	189.534	198.393	195.546	181.343	188.272	191.583	171.744	184.419		
SEPTIEMBRE	192.644	201.769	198.134	183.440	190.939	192.785	181.377	185.606		
OCTUBRE	195.385	205.648	200.094	186.704	199.804	194.053	182.630	187.346		
NOVIEMBRE	198.866	209.096	202.760	190.278	197.324	199.690	183.883	189.324		
DICIEMBRE	203.680	214.986	206.445	192.453	200.272	209.484	185.449	193.913		
<b>PROM. 1999</b>	<b>219.055</b>	<b>226.945</b>	<b>223.382</b>	<b>205.181</b>	<b>219.289</b>	<b>226.176</b>	<b>201.461</b>	<b>214.349</b>		
ENERO	208.850	224.051	208.907	194.963	203.801	213.508	188.323	199.190		
FEBRERO	211.657	224.726	212.490	197.488	208.131	217.912	191.816	203.921		
MARZO	213.627	223.347	216.183	200.837	212.039	220.920	193.993	206.643		
ABRIL	215.590	224.338	219.437	202.445	215.506	223.260	195.403	209.823		
MAYO	216.886	225.890	222.110	201.054	218.095	224.993	196.515	212.980		
JUNIO	218.308	226.766	223.874	202.740	220.397	226.022	197.572	214.562		
JULIO	219.752	227.808	224.392	204.861	221.499	227.847	198.661	215.971		
AGOSTO	220.989	228.095	226.556	206.384	223.155	229.024	200.548	217.846		
SEPTIEMBRE	223.122	228.296	228.344	208.272	224.263	230.517	212.311	219.760		
OCTUBRE	224.537	228.741	230.461	210.619	226.495	231.701	212.953	221.999		
NOVIEMBRE	226.537	229.445	232.789	214.876	228.432	233.251	214.426	223.099		
DICIEMBRE	228.803	231.837	235.047	217.634	229.660	235.161	215.013	226.398		
<b>PONDERADOR</b>	<b>100.000</b>	<b>29.410</b>	<b>6.750</b>	<b>22.220</b>	<b>5.690</b>	<b>15.190</b>	<b>7.660</b>	<b>6.300</b>		

a Las series que se presentan en este cuadro han sido estimadas mediante el empalme de tres series originales: Una con base en 1968, para el periodo 1970-1977; otra con base en 1978, para el periodo 1978-1994; y la otra con base en 1994, para el periodo enero de 1995 en adelante.



CUADRO 22

NICARAGUA: ÍNDICE DE PRECIOS AL CONSUMIDOR \*

BASE 1995 = 100

AÑOS/MESES	AGRUPACIONES									
	ÍNDICE GENERAL	ALIMENTOS Y BEBIDAS	VESTUARIO Y CALZADO	VIVIENDA	MUEBLES Y ACCESORIOS	MEDICINA Y SALUD	TRANSPORTE Y COMUNICACIONES	ESPARC. CULTUR. Y ENSEÑANZA	GASTOS PERSONALES	
PROM. 1970	...	...	...	...	...	...	...	...	...	
PROM. 1971	...	...	...	...	...	...	...	...	...	
PROM. 1972	1.349	1.218	2.060	...	...	...	...	...	...	
PROM. 1973	1.713	1.720	2.909	...	...	...	...	...	...	
PROM. 1974	1.941	1.983	3.354	...	...	...	...	...	...	
PROM. 1975	2.088	2.136	3.614	...	...	...	...	...	...	
PROM. 1976	2.146	2.161	3.655	...	...	...	...	...	...	
PROM. 1977	2.391	2.482	4.199	...	...	...	...	...	...	
PROM. 1978	2.499	2.570	4.347	...	...	...	...	...	...	
PROM. 1979	3.704	4.198	7.102	...	...	...	...	...	...	
<b>PROM. 1980</b>	<b>5.012</b>	<b>6.259</b>	<b>10.589</b>	...	...	...	...	...	...	
ENERO	4.398	5.202	8.800	...	...	...	...	...	...	
FEBRERO	4.523	5.313	8.988	...	...	...	...	...	...	
MARZO	4.597	5.437	9.198	...	...	...	...	...	...	
ABRIL	4.807	5.896	9.975	...	...	...	...	...	...	
MAYO	5.115	6.560	11.097	...	...	...	...	...	...	
JUNIO	5.170	6.648	11.248	...	...	...	...	...	...	
JULIO	5.241	6.801	11.505	...	...	...	...	...	...	
AGOSTO	5.174	6.592	11.153	...	...	...	...	...	...	
SEPTIEMBRE	5.086	6.332	10.712	...	...	...	...	...	...	
OCTUBRE	5.225	6.539	11.063	...	...	...	...	...	...	
NOVIEMBRE	5.376	6.852	11.592	...	...	...	...	...	...	
DICIEMBRE	5.428	6.937	11.736	...	...	...	...	...	...	
<b>PROM. 1981</b>	<b>6.208</b>	<b>8.055</b>	<b>13.628</b>	...	...	...	...	...	...	
ENERO	5.483	6.993	11.831	...	...	...	...	...	...	
FEBRERO	5.599	7.014	11.866	...	...	...	...	...	...	
MARZO	5.731	7.226	12.225	...	...	...	...	...	...	
ABRIL	5.887	7.533	12.744	...	...	...	...	...	...	
MAYO	6.064	7.858	13.294	...	...	...	...	...	...	
JUNIO	6.311	8.101	13.705	...	...	...	...	...	...	
JULIO	6.686	9.122	15.433	...	...	...	...	...	...	
AGOSTO	6.458	8.510	14.396	...	...	...	...	...	...	
SEPTIEMBRE	6.453	8.390	14.194	...	...	...	...	...	...	
OCTUBRE	6.519	8.495	14.372	...	...	...	...	...	...	
NOVIEMBRE	6.620	8.687	14.697	...	...	...	...	...	...	
DICIEMBRE	6.685	8.735	14.777	...	...	...	...	...	...	

**AGRUPACIONES**

AÑOS/MESES	ÍNDICE GENERAL	ALIMENTOS Y BEBIDAS	VESTUARIO Y CALZADO	VIVIENDA	MUEBLES Y ACCESORIOS	MEDICINA Y SALUD	TRANSPORTE Y COMUNICACIONES	ESPARC. CULTUR. Y ENSEÑANZA	GASTOS PERSONALES
<b>PROM. 1982</b>	<b>7.778</b>	<b>10.424</b>	<b>217.775</b>	...	...	...	...	...	...
ENERO	6.752	8.797	194.214	...	...	...	...	...	...
FEBRERO	6.954	9.156	198.912	...	...	...	...	...	...
MARZO	7.064	9.243	207.334	...	...	...	...	...	...
ABRIL	7.447	9.964	216.787	...	...	...	...	...	...
MAYO	7.955	11.032	216.787	...	...	...	...	...	...
JUNIO	8.578	12.307	218.849	...	...	...	...	...	...
JULIO	8.426	11.859	219.995	...	...	...	...	...	...
AGOSTO	7.881	10.474	224.062	...	...	...	...	...	...
SEPTIEMBRE	7.845	10.378	225.838	...	...	...	...	...	...
OCTUBRE	8.285	10.472	227.443	...	...	...	...	...	...
NOVIEMBRE	7.983	10.584	230.364	...	...	...	...	...	...
DICIEMBRE	8.168	10.825	232.713	...	...	...	...	...	...
<b>PROM. 1983</b>	<b>10.172</b>	<b>14.486</b>	<b>256.517</b>	...	...	...	...	...	...
ENERO	8.295	10.934	237.753	...	...	...	...	...	...
FEBRERO	8.449	11.580	240.276	...	...	...	...	...	...
MARZO	8.777	11.819	242.281	...	...	...	...	...	...
ABRIL	9.237	12.811	246.463	...	...	...	...	...	...
MAYO	10.080	14.690	249.098	...	...	...	...	...	...
JUNIO	10.687	16.065	252.994	...	...	...	...	...	...
JULIO	11.573	18.098	255.286	...	...	...	...	...	...
AGOSTO	11.339	17.407	259.582	...	...	...	...	...	...
SEPTIEMBRE	10.731	15.905	263.593	...	...	...	...	...	...
OCTUBRE	10.875	16.164	265.999	...	...	...	...	...	...
NOVIEMBRE	10.959	16.170	278.775	...	...	...	...	...	...
DICIEMBRE	11.064	16.252	286.108	...	...	...	...	...	...
<b>PROM. 1984</b>	<b>13.827</b>	<b>20.870</b>	<b>350.095</b>	...	...	...	...	...	...
ENERO	11.919	16.523	294.865	...	...	...	...	...	...
FEBRERO	11.289	16.266	319.565	...	...	...	...	...	...
MARZO	11.466	16.461	332.341	...	...	...	...	...	...
ABRIL	11.828	17.131	343.169	...	...	...	...	...	...
MAYO	12.696	18.932	355.716	...	...	...	...	...	...
JUNIO	13.669	21.087	359.554	...	...	...	...	...	...
JULIO	14.526	22.927	369.064	...	...	...	...	...	...
AGOSTO	15.592	24.457	373.075	...	...	...	...	...	...
SEPTIEMBRE	15.024	22.971	391.636	...	...	...	...	...	...
OCTUBRE	15.569	24.038	411.745	...	...	...	...	...	...
NOVIEMBRE	16.034	24.733	438.672	...	...	...	...	...	...
DICIEMBRE	16.306	24.917	473.505	...	...	...	...	...	...

**AGRUPACIONES**

AÑOS/MESES	ÍNDICE GENERAL	ALIMENTOS Y BEBIDAS	VESTUARIO Y CALZADO	VIVIENDA	MUEBLES Y ACCESORIOS	MEDICINA Y SALUD	TRANSPORTE Y COMUNICACIONES	ESPARC. CULTUR. Y ENSEÑANZA	GASTOS PERSONALES
<b>PROM. 1985</b>	<b>43.930</b>	<b>32.476</b>	<b>237.765</b>	...	...	...	...	...	...
ENERO	17.529	12.072	144.694	...	...	...	...	...	...
FEBRERO	19.978	14.125	159.436	...	...	...	...	...	...
MARZO	22.463	15.967	178.915	...	...	...	...	...	...
ABRIL	26.509	18.294	201.821	...	...	...	...	...	...
MAYO	38.743	27.246	220.767	...	...	...	...	...	...
JUNIO	46.320	34.058	229.803	...	...	...	...	...	...
JULIO	51.912	39.275	243.802	...	...	...	...	...	...
AGOSTO	55.029	41.155	258.022	...	...	...	...	...	...
SEPTIEMBRE	56.853	42.660	284.893	...	...	...	...	...	...
OCTUBRE	58.082	43.034	298.181	...	...	...	...	...	...
NOVIEMBRE	62.929	47.402	310.127	...	...	...	...	...	...
DICIEMBRE	70.813	54.421	322.720	...	...	...	...	...	...
<b>PROM. 1986</b>	<b>343.445</b>	<b>320.232</b>	<b>775.686</b>	...	...	...	...	...	...
ENERO	75.122	57.424	340.356	...	...	...	...	...	...
FEBRERO	88.021	69.892	362.292	...	...	...	...	...	...
MARZO	126.791	100.503	435.892	...	...	...	...	...	...
ABRIL	180.293	150.915	526.675	...	...	...	...	...	...
MAYO	231.190	202.754	641.220	...	...	...	...	...	...
JUNIO	350.220	327.127	742.446	...	...	...	...	...	...
JULIO	454.507	435.054	814.058	...	...	...	...	...	...
AGOSTO	473.536	452.993	897.857	...	...	...	...	...	...
SEPTIEMBRE	461.115	437.044	973.833	...	...	...	...	...	...
OCTUBRE	509.732	487.132	1046.220	...	...	...	...	...	...
NOVIEMBRE	570.711	547.488	1187.148	...	...	...	...	...	...
DICIEMBRE	600.100	574.453	1340.231	...	...	...	...	...	...
<b>PROM. 1987</b>	<b>3475.381</b>	<b>3495.176</b>	<b>3527.346</b>	...	...	...	...	...	...
ENERO	550.578	521.476	1447.810	...	...	...	...	...	...
FEBRERO	562.071	531.119	1555.922	...	...	...	...	...	...
MARZO	625.956	595.306	1673.507	...	...	...	...	...	...
ABRIL	992.431	971.099	1875.360	...	...	...	...	...	...
MAYO	1523.752	1518.146	2029.349	...	...	...	...	...	...
JUNIO	2187.396	2192.490	2524.000	...	...	...	...	...	...
JULIO	3344.754	3372.042	3011.491	...	...	...	...	...	...
AGOSTO	4658.217	4720.993	3455.901	...	...	...	...	...	...
SEPTIEMBRE	4811.139	4859.740	4299.024	...	...	...	...	...	...
OCTUBRE	6195.687	6281.157	4813.477	...	...	...	...	...	...
NOVIEMBRE	7567.720	7634.344	6929.681	...	...	...	...	...	...
DICIEMBRE	8684.867	8744.206	8712.625	...	...	...	...	...	...

**AGRUPACIONES**

ÍNDICE GENERAL	ALIMENTOS Y BEBIDAS	VESTUARIO Y CALZADO	VIVIENDA	MUEBLES Y ACCESORIOS	MEDICINA Y SALUD	TRANSPORTE Y COMUNICACIONES	ESPARC. CULTUR. Y ENSEÑANZA	GASTOS PERSONALES
AÑOS/MESES	71.016	120.144	9.935	84.838	91.879	10.211	95.321	66.205
PROM. 1988	50.572	120.144	9.935	84.838	91.879	10.211	95.321	66.205
ENERO	1.303	4.763	0.394	2.259	0.657	0.192	1.718	1.075
FEBRERO	2.486	8.427	0.697	2.960	0.921	0.228	3.450	7.779
MARZO	4.525	11.856	0.980	6.193	6.265	0.395	7.474	15.839
ABRIL	5.848	15.939	1.318	7.144	6.388	0.635	7.719	15.543
MAYO	6.962	20.650	1.708	7.798	6.544	0.689	18.859	15.232
JUNIO	11.542	39.441	3.262	9.308	8.625	1.276	30.608	25.067
JULIO	21.187	62.472	5.166	25.201	15.458	2.266	81.733	45.562
AGOSTO	25.515	69.225	5.725	28.007	44.270	2.598	89.244	49.277
SEPTIEMBRE	37.828	109.713	9.073	40.702	49.590	3.971	125.496	74.655
OCTUBRE	68.484	177.498	14.678	95.028	89.620	14.932	152.371	127.973
NOVIEMBRE	128.963	308.227	25.489	215.186	207.067	25.839	234.661	194.070
DICIEMBRE	292.225	613.522	50.735	578.275	665.148	69.516	390.520	222.392
<b>PROM. 1989</b>	<b>2432.161</b>	<b>4855.018</b>	<b>401.487</b>	<b>2457.890</b>	<b>2435.099</b>	<b>348.021</b>	<b>3909.035</b>	<b>15907.090</b>
ENERO	560.402	1240.863	102.613	745.649	1167.371	89.823	534.830	2277.636
FEBRERO	817.092	1599.392	132.262	874.033	1756.565	124.213	1113.668	4297.052
MARZO	981.257	1673.484	138.389	848.713	1792.445	128.641	1360.963	7234.615
ABRIL	1104.526	1820.256	150.527	974.565	1843.998	143.525	1544.188	8595.522
MAYO	1275.793	2191.112	181.195	1060.808	1893.443	161.773	1788.405	10100.864
JUNIO	2069.793	3733.999	308.784	2263.766	2150.584	284.753	2664.117	15085.503
JULIO	2738.255	4862.872	402.137	3100.152	2412.610	418.596	4494.165	17763.116
AGOSTO	2948.716	5770.200	477.168	3165.021	2554.763	457.844	4812.225	17953.947
SEPTIEMBRE	3300.313	6423.922	531.228	3261.285	3032.130	495.524	6762.943	20515.377
OCTUBRE	3775.186	7699.488	636.711	3356.646	3418.821	534.487	8760.636	24371.492
NOVIEMBRE	4386.264	9425.500	779.444	4190.726	3538.555	637.308	6311.177	29149.103
DICIEMBRE	5228.339	11819.130	977.386	5653.316	3659.908	699.767	6761.099	33540.854
<b>PROM. 1990</b>	<b>18484.988</b>	<b>359104.210</b>	<b>29696.225</b>	<b>104507.127</b>	<b>225836.908</b>	<b>15686.975</b>	<b>281634.793</b>	<b>1798908.610</b>
ENERO	6581.252	15192.637	1256.359	6602.561	4673.352	825.990	7848.204	43197.635
FEBRERO	7547.668	18403.303	1521.866	7157.857	6247.211	870.359	9882.811	43631.330
MARZO	8680.728	21758.856	1799.355	9061.328	6303.050	1121.236	12082.572	44078.303
ABRIL	11826.492	32346.676	2674.918	12404.707	6813.236	1697.948	18814.082	46360.424
MAYO	2596.181	67706.839	5599.036	24405.207	19294.721	3664.650	40039.288	113998.982
JUNIO	51352.781	107812.440	8915.580	36395.389	68244.818	5039.768	65613.160	401915.391
JULIO	95726.815	201579.488	16669.673	58710.767	93986.890	9116.288	144303.519	853444.202
AGOSTO	174708.534	337256.376	27889.512	91418.909	193370.178	14371.682	269196.591	1714919.820
SEPTIEMBRE	277441.824	538378.196	44521.339	150899.041	327264.092	23802.441	424064.686	2736306.594
OCTUBRE	362103.649	707896.465	58539.700	203656.454	462386.325	31952.424	545989.948	3464033.544
NOVIEMBRE	481709.703	939342.474	77679.194	243252.181	680919.953	39828.362	662686.721	4621288.365
DICIEMBRE	710544.229	1321576.772	109288.168	410121.128	840539.073	55952.556	1179095.936	7503728.724

**AGRUPACIONES**

AÑOS/MESES	ÍNDICE GENERAL	ALIMENTOS Y BEBIDAS	VESTUARIO Y CALZADO	VIVIENDA	MUEBLES Y ACCESORIOS	MEDICINA Y SALUD	TRANSPORTE Y COMUNICACIONES	ESPARC. CULTUR. Y ENSEÑANZA	GASTOS PERSONALES
<b>PROM. 1991</b>	<b>56.177</b>	<b>60.518</b>	<b>69.186</b>	<b>35.432</b>	<b>69.093</b>	<b>52.937</b>	<b>48.678</b>	<b>46.790</b>	<b>74.338</b>
ENERO	10.814	11.965	12.598	4.993	10.795	10.501	13.393	7.984	9.493
FEBRERO	15.353	15.936	16.539	7.292	15.694	13.802	19.402	13.391	15.039
MARZO	52.448	52.892	80.367	12.660	74.152	54.350	71.127	45.195	81.108
ABRIL	66.696	66.169	89.047	38.069	82.027	57.551	77.411	48.719	83.441
MAYO	62.434	70.943	78.269	37.561	79.751	56.970	62.671	49.015	89.319
JUNIO	64.444	73.172	73.510	38.258	83.853	59.160	48.476	51.159	87.185
JULIO	64.954	73.906	78.386	38.071	82.660	60.026	48.623	55.614	87.542
AGOSTO	63.946	71.325	76.148	38.201	81.506	59.565	48.584	56.617	83.886
SEPTIEMBRE	64.658	72.223	78.745	38.246	82.476	61.769	48.515	57.841	87.854
OCTUBRE	68.093	72.057	80.099	57.289	78.641	62.806	48.598	58.257	89.102
NOVIEMBRE	68.677	72.475	80.404	57.433	80.190	68.302	48.647	58.570	91.899
DICIEMBRE	68.613	73.149	86.121	57.111	78.370	70.447	48.690	59.120	86.192
<b>PROM. 1992</b>	<b>69.480</b>	<b>73.817</b>	<b>83.489</b>	<b>58.567</b>	<b>79.785</b>	<b>74.349</b>	<b>66.569</b>	<b>67.249</b>	<b>85.915</b>
ENERO	69.344	73.960	84.565	57.368	79.350	74.202	66.733	59.423	90.907
FEBRERO	68.864	72.622	83.294	57.381	80.360	74.345	66.667	59.257	89.198
MARZO	68.884	73.056	83.986	57.122	79.517	74.263	66.459	62.421	88.529
ABRIL	69.262	74.175	83.945	57.361	79.851	74.345	66.457	64.292	88.290
MAYO	70.289	78.079	83.942	57.181	80.025	74.039	66.518	66.239	88.166
JUNIO	69.644	76.543	82.320	57.211	80.036	73.450	66.549	66.183	85.275
JULIO	69.036	73.725	82.795	57.142	80.036	73.558	66.771	71.171	84.644
AGOSTO	68.669	72.009	82.523	57.222	78.070	74.168	66.723	71.540	85.829
SEPTIEMBRE	68.636	71.683	82.144	57.283	79.151	73.501	66.713	71.668	84.833
OCTUBRE	69.399	75.069	82.973	57.756	81.343	74.541	66.407	71.516	82.627
NOVIEMBRE	70.710	69.469	83.388	64.828	80.299	74.409	66.405	71.456	79.537
DICIEMBRE	71.019	75.411	85.998	64.946	81.165	77.366	66.423	71.818	83.148
<b>PROM. 1993</b>	<b>83.639</b>	<b>82.801</b>	<b>92.915</b>	<b>80.956</b>	<b>86.967</b>	<b>90.947</b>	<b>82.844</b>	<b>82.309</b>	<b>94.507</b>
ENERO	77.608	80.243	91.925	65.275	87.739	82.153	78.205	73.361	92.867
FEBRERO	83.639	79.756	90.681	87.465	90.422	86.519	81.907	77.950	95.816
MARZO	83.426	79.364	89.828	87.451	89.298	89.735	81.993	78.377	95.041
ABRIL	83.243	78.728	89.783	87.422	88.340	90.782	81.959	78.539	94.476
MAYO	84.060	80.622	90.905	87.479	87.591	91.800	81.983	78.936	94.300
JUNIO	82.876	83.893	89.524	77.605	86.549	92.392	82.030	81.604	94.614
JULIO	84.353	87.363	91.168	77.565	85.819	94.513	83.202	85.282	94.555
AGOSTO	84.529	84.822	94.964	79.415	85.686	94.513	84.307	85.442	94.293
SEPTIEMBRE	85.003	85.735	94.017	80.240	85.433	92.032	84.288	85.630	93.617
OCTUBRE	85.091	85.413	94.853	80.520	85.856	91.941	84.795	85.883	94.330
NOVIEMBRE	85.001	84.898	96.023	80.509	84.648	92.134	84.763	88.237	95.141
DICIEMBRE	84.839	82.768	101.306	80.526	86.223	92.853	84.697	88.472	95.035

**AGRUPACIONES**

AÑOS/MESES	ÍNDICE GENERAL	ALIMENTOS Y BEBIDAS	VESTUARIO Y CALZADO	VIVIENDA	MUEBLES Y ACCESORIOS	MEDICINA Y SALUD	TRANSPORTE Y COMUNICACIONES	ESPARC. CULTUR. Y ENSEÑANZA	GASTOS PERSONALES
<b>PROM.1994</b>	<b>90.143</b>	<b>89.318</b>	<b>95.043</b>	<b>84.210</b>	<b>86.715</b>	<b>93.159</b>	<b>92.856</b>	<b>96.562</b>	<b>97.345</b>
ENERO	85.821	84.138	97.797	80.121	84.829	93.043	87.538	88.946	94.708
FEBRERO	86.481	85.721	98.041	81.645	83.937	95.886	87.531	89.997	95.926
MARZO	86.898	85.968	96.606	81.499	83.094	95.864	88.097	90.866	96.869
ABRIL	87.163	87.110	92.736	82.216	83.859	94.666	88.112	91.509	96.410
MAYO	87.703	88.686	92.380	82.943	84.739	93.268	88.140	91.894	96.486
JUNIO	89.645	89.016	93.694	83.657	84.732	89.913	93.036	91.973	96.900
JULIO	89.589	87.978	92.959	84.427	85.635	89.381	93.120	91.823	97.632
AGOSTO	91.062	87.655	94.133	85.241	88.547	90.539	95.717	103.453	97.034
SEPTIEMBRE	92.518	88.900	93.616	86.005	88.642	91.861	98.242	103.939	97.947
OCTUBRE	94.098	93.492	95.271	87.016	90.047	92.887	98.225	104.522	98.969
NOVIEMBRE	95.365	97.127	96.247	87.794	91.283	94.773	98.233	104.765	99.706
DICIEMBRE	95.367	96.023	97.035	88.954	91.239	95.833	98.281	105.053	99.556
<b>PROM.1995</b>	<b>100.000</b>	<b>100.000</b>	<b>100.000</b>	<b>100.000</b>	<b>100.000</b>	<b>100.000</b>	<b>100.000</b>	<b>100.000</b>	<b>100.000</b>
ENERO	95.770	96.787	97.837	88.207	94.872	95.702	98.415	97.584	98.084
FEBRERO	96.618	96.606	98.388	90.899	99.928	96.180	98.698	98.746	98.618
MARZO	97.103	95.281	98.782	96.673	101.682	97.770	99.094	99.838	98.093
ABRIL	97.127	95.964	100.097	94.579	100.956	98.237	97.951	100.203	98.915
MAYO	97.816	96.933	98.850	95.521	101.323	99.784	98.723	100.275	98.725
JUNIO	99.560	99.258	100.043	99.731	100.256	100.756	98.633	100.136	100.544
JULIO	100.587	101.078	101.321	100.806	100.274	100.876	98.063	100.480	99.758
AGOSTO	98.964	98.269	99.773	99.923	99.020	100.865	98.151	100.393	99.920
SEPTIEMBRE	100.110	99.484	99.901	103.098	99.446	101.484	98.623	100.526	100.411
OCTUBRE	103.946	105.993	100.807	106.558	100.104	103.540	98.933	100.524	102.328
NOVIEMBRE	106.664	108.651	100.097	111.500	100.669	102.719	107.329	100.344	102.073
DICIEMBRE	105.735	105.697	104.104	112.504	101.469	102.087	107.387	100.951	102.531
<b>PROM.1996</b>	<b>111.620</b>	<b>111.390</b>	<b>99.629</b>	<b>128.330</b>	<b>106.843</b>	<b>107.376</b>	<b>113.030</b>	<b>101.408</b>	<b>104.401</b>
ENERO	106.494	106.506	103.237	114.708	102.201	101.957	108.153	100.703	103.156
FEBRERO	107.619	106.478	105.396	118.006	105.047	105.204	109.586	100.687	105.012
MARZO	108.435	106.679	102.498	122.743	105.122	107.452	110.830	101.124	104.475
ABRIL	109.412	108.448	102.498	122.089	105.308	108.807	112.004	101.132	105.440
MAYO	111.308	111.070	106.619	124.903	105.392	107.158	112.916	101.023	106.113
JUNIO	111.630	111.224	106.118	128.406	104.441	104.564	112.686	101.350	105.870
JULIO	111.732	111.258	103.116	128.350	107.807	105.849	113.023	101.081	104.239
AGOSTO	110.853	110.220	92.042	130.136	107.066	105.379	113.529	101.603	104.006
SEPTIEMBRE	112.048	111.858	92.459	131.047	109.236	108.239	113.793	101.398	103.179
OCTUBRE	115.005	116.678	92.211	135.431	108.254	110.546	114.360	101.639	102.986
NOVIEMBRE	116.372	117.124	92.610	139.914	110.321	111.394	117.231	101.980	103.478
DICIEMBRE	118.532	119.131	96.740	144.226	111.924	111.964	118.248	103.180	104.859

**AGRUPACIONES**

AÑOS/MESES	ÍNDICE GENERAL	ALIMENTOS Y BEBIDAS	VESTUARIO Y CALZADO	VIVIENDA	MUEBLES Y ACCESORIOS	MEDICINA Y SALUD	TRANSPORTE Y COMUNICACIONES	ESPARC. CULTUR. Y ENSEÑANZA	GASTOS PERSONALES
<b>PROM. 1997</b>	<b>121.911</b>	<b>121.489</b>	<b>96.885</b>	<b>145.189</b>	<b>113.298</b>	<b>114.244</b>	<b>130.473</b>	<b>109.707</b>	<b>109.477</b>
ENERO	118.559	118.525	96.232	145.038	111.684	112.267	119.268	104.435	105.903
FEBRERO	118.580	117.479	97.088	140.699	112.433	111.866	128.579	105.049	106.461
MARZO	117.391	118.443	95.291	138.965	111.715	111.715	130.120	107.649	105.793
ABRIL	118.915	117.648	96.024	140.289	112.926	111.896	130.380	105.613	109.495
MAYO	119.853	119.057	96.063	141.652	112.311	111.957	130.420	107.261	109.349
JUNIO	122.211	122.777	95.642	144.653	112.340	111.957	130.879	108.660	111.130
JULIO	124.052	125.889	96.885	144.903	113.349	113.958	131.061	110.218	109.914
AGOSTO	123.344	123.744	96.069	145.487	113.875	114.358	132.032	111.732	109.914
SEPTIEMBRE	122.447	121.546	96.766	147.196	113.519	115.714	129.353	113.274	109.830
OCTUBRE	123.061	122.070	96.422	149.654	113.972	118.170	127.066	113.739	110.165
NOVIEMBRE	126.341	125.373	98.457	151.959	115.273	118.537	138.214	114.858	111.342
DICIEMBRE	127.127	126.371	101.685	151.771	115.578	118.536	138.308	115.856	112.571
<b>PROM. 1998</b>	<b>137.816</b>	<b>138.840</b>	<b>105.484</b>	<b>167.596</b>	<b>133.098</b>	<b>124.715</b>	<b>138.798</b>	<b>123.707</b>	<b>118.246</b>
ENERO	128.237	128.255	101.536	151.807	117.272	120.181	138.176	116.437	113.864
FEBRERO	130.081	130.023	101.039	154.586	121.714	120.729	137.935	119.102	115.737
MARZO	131.398	132.107	101.398	154.572	123.129	120.729	137.976	117.822	117.822
ABRIL	134.187	135.879	103.713	156.222	127.374	123.999	138.835	121.692	118.537
MAYO	136.914	139.524	102.591	160.664	131.134	125.090	139.285	122.730	118.851
JUNIO	139.455	143.531	103.311	165.382	131.469	125.090	139.202	123.478	119.060
JULIO	137.924	138.395	103.857	167.636	136.951	123.920	139.146	124.461	119.611
AGOSTO	137.238	135.315	104.656	171.357	141.199	123.531	138.356	125.235	117.941
SEPTIEMBRE	137.743	135.136	107.420	174.129	138.668	127.508	138.733	126.239	116.465
OCTUBRE	141.024	139.427	110.365	179.552	138.827	129.138	139.597	127.495	118.761
NOVIEMBRE	148.994	152.926	112.666	186.972	143.589	128.812	139.499	127.772	120.943
DICIEMBRE	150.599	155.559	113.254	188.272	145.855	127.853	138.833	129.076	121.363
<b>PROM. 1999</b>	<b>153.443</b>	<b>146.400</b>	<b>117.774</b>	<b>213.301</b>	<b>147.799</b>	<b>130.274</b>	<b>154.739</b>	<b>145.506</b>	<b>127.187</b>
ENERO	150.502	153.098	114.398	190.620	146.264	127.259	143.342	131.225	122.056
FEBRERO	150.012	149.441	114.745	197.709	146.519	126.862	143.444	134.234	123.384
MARZO	147.067	142.081	116.900	198.231	146.383	128.736	144.522	136.906	121.840
ABRIL	149.801	140.678	115.315	203.334	146.744	129.518	146.955	139.409	126.861
MAYO	149.713	142.447	116.562	209.356	146.835	130.380	147.372	142.451	126.437
JUNIO	150.805	143.456	118.077	211.008	148.032	130.881	147.504	144.098	127.895
JULIO	151.707	143.809	119.081	214.065	148.005	130.563	148.550	146.311	128.610
AGOSTO	154.196	145.288	119.177	220.968	147.690	130.679	148.425	149.064	129.612
SEPTIEMBRE	156.391	145.181	119.422	224.043	148.161	131.391	169.637	151.859	129.168
OCTUBRE	159.201	150.190	118.497	225.923	148.431	131.451	169.710	154.121	130.120
NOVIEMBRE	160.488	151.150	120.237	228.515	150.123	132.110	170.150	156.546	129.926
DICIEMBRE	161.432	149.987	120.883	235.841	150.399	133.457	171.259	159.850	130.332
<b>PONDERADOR</b>	<b>100.000</b>	<b>46.848</b>	<b>6.069</b>	<b>12.607</b>	<b>7.196</b>	<b>4.677</b>	<b>10.470</b>	<b>8.381</b>	<b>3.752</b>

<sup>a</sup> Las series que se presentan en este cuadro han sido estimadas mediante el empalme de dos series originales: una con base 1972, para el periodo 1972-1987; otra con base en octubre-diciembre de 1987, para periodo 1988-1994; y la otra con base en enero-diciembre de 1994, para el periodo enero de 1995 en adelante.

<sup>b</sup> Los números índices han sido multiplicados por 1 000 000.

<sup>c</sup> Los números índices han sido multiplicados por 100 000.

**CUADRO 23**  
**PANAMÁ: ÍNDICE DE PRECIOS AL CONSUMIDOR \***

BASE: 1995 = 100

**AGRUPACIONES**

AÑOS/MESES	ÍNDICE GENERAL	ALIMENTOS Y BEBIDAS	VESTIDO Y CALZADO	ALQUILER COMB. ENER. Y ELECT.	MUEBLES, ACCES. CUID. DEL HOGAR	CUID. MÉDICOS C.DE LA SALUD	TRANSPORTE Y COMUNICACIONES	ESP.DIV.Y SERV. CULT. Y ENSEÑ.	OTROS BIENES Y SERVICIOS
PROM. 1970	39.928	34.335	45.710	...	...	...	...	...	...
PROM. 1971	40.662	35.183	46.904	...	...	...	...	...	...
PROM. 1972	42.865	36.773	48.635	...	...	...	...	...	...
PROM. 1973	45.802	40.376	50.663	...	...	...	...	...	...
PROM. 1974	53.539	49.596	55.736	...	...	...	...	...	...
PROM. 1975	56.475	52.987	59.674	...	...	...	...	...	...
PROM. 1976	58.734	53.729	61.643	...	...	...	...	...	...
PROM. 1977	61.389	55.318	64.747	...	...	...	...	...	...
PROM. 1978	63.987	58.762	66.835	...	...	...	...	...	...
PROM. 1979	69.069	64.750	70.535	...	...	...	...	...	...
<b>PROM. 1980</b>	<b>78.628</b>	<b>72.910</b>	<b>77.875</b>	...	...	...	...	...	...
ENERO	72.119	67.346	73.996	...	...	...	...	...	...
FEBRERO	75.959	69.837	74.354	...	...	...	...	...	...
MARZO	76.976	70.313	74.831	...	...	...	...	...	...
ABRIL	77.654	71.797	76.801	...	...	...	...	...	...
MAYO	78.106	72.380	77.577	...	...	...	...	...	...
JUNIO	78.896	73.228	79.128	...	...	...	...	...	...
JULIO	79.348	74.287	79.128	...	...	...	...	...	...
AGOSTO	80.139	74.605	79.188	...	...	...	...	...	...
SEPTIEMBRE	80.477	74.446	79.486	...	...	...	...	...	...
OCTUBRE	80.703	74.764	79.725	...	...	...	...	...	...
NOVIEMBRE	81.212	75.135	79.904	...	...	...	...	...	...
DICIEMBRE	81.946	76.778	80.381	...	...	...	...	...	...
<b>PROM. 1981</b>	<b>84.388</b>	<b>79.582</b>	<b>82.037</b>	...	...	...	...	...	...
ENERO	82.624	77.043	80.739	...	...	...	...	...	...
FEBRERO	83.019	77.520	80.799	...	...	...	...	...	...
MARZO	83.414	77.732	81.515	...	...	...	...	...	...
ABRIL	84.431	78.526	81.575	...	...	...	...	...	...
MAYO	83.979	78.897	81.634	...	...	...	...	...	...
JUNIO	84.148	79.745	81.754	...	...	...	...	...	...
JULIO	84.318	79.957	81.754	...	...	...	...	...	...
AGOSTO	84.544	80.487	82.291	...	...	...	...	...	...
SEPTIEMBRE	84.996	80.805	82.291	...	...	...	...	...	...
OCTUBRE	85.617	81.229	82.947	...	...	...	...	...	...
NOVIEMBRE	85.673	81.282	83.126	...	...	...	...	...	...
DICIEMBRE	85.899	81.759	84.021	...	...	...	...	...	...



**AGRUPACIONES**

AÑOS/MESES	ÍNDICE GENERAL	ALIMENTOS Y BEBIDAS	VESTIDO Y CALZADO	ALQUILER Y ENER.Y ELECT.	MUEBLES, ACCES. CUID. DEL HOGAR	CUID. MÉDICOS C.DE LA SALUD	TRANSPORTE Y COMUNICACIONES	ESP.DIV.Y SERV. CULT. Y ENSEÑ.	OTROS BIENES Y SERVICIOS
<b>PROM. 1982</b>	<b>87.956</b>	<b>84.280</b>	<b>86.170</b>	...	...	...	...	...	...
ENERO	86.464	82.289	85.155	...	...	...	...	...	...
FEBRERO	86.916	83.083	85.454	...	...	...	...	...	...
MARZO	87.029	83.136	85.573	...	...	...	...	...	...
ABRIL	87.085	83.242	85.752	...	...	...	...	...	...
MAYO	87.254	83.242	86.050	...	...	...	...	...	...
JUNIO	87.989	83.878	86.468	...	...	...	...	...	...
JULIO	88.271	84.408	86.468	...	...	...	...	...	...
AGOSTO	88.610	85.362	86.528	...	...	...	...	...	...
SEPTIEMBRE	88.836	85.521	86.587	...	...	...	...	...	...
OCTUBRE	88.949	85.680	86.647	...	...	...	...	...	...
NOVIEMBRE	89.005	85.786	86.647	...	...	...	...	...	...
DICIEMBRE	89.062	85.733	86.707	...	...	...	...	...	...
<b>PROM. 1983</b>	<b>89.805</b>	<b>86.240</b>	<b>87.259</b>	...	...	...	...	...	...
ENERO	89.118	85.627	86.766	...	...	...	...	...	...
FEBRERO	89.062	85.309	86.826	...	...	...	...	...	...
MARZO	89.344	85.415	87.124	...	...	...	...	...	...
ABRIL	89.288	85.733	87.303	...	...	...	...	...	...
MAYO	89.457	86.104	87.303	...	...	...	...	...	...
JUNIO	89.513	86.157	87.303	...	...	...	...	...	...
JULIO	89.626	86.316	87.303	...	...	...	...	...	...
AGOSTO	89.796	86.792	87.303	...	...	...	...	...	...
SEPTIEMBRE	90.474	86.951	87.303	...	...	...	...	...	...
OCTUBRE	90.643	87.004	87.363	...	...	...	...	...	...
NOVIEMBRE	90.530	86.633	87.542	...	...	...	...	...	...
DICIEMBRE	90.812	86.845	87.661	...	...	...	...	...	...
<b>PROM. 1984</b>	<b>91.227</b>	<b>87.539</b>	<b>88.437</b>	...	...	...	...	...	...
ENERO	90.812	86.845	87.840	...	...	...	...	...	...
FEBRERO	90.869	86.845	87.900	...	...	...	...	...	...
MARZO	90.925	86.792	88.378	...	...	...	...	...	...
ABRIL	91.038	86.951	88.378	...	...	...	...	...	...
MAYO	90.869	87.216	88.378	...	...	...	...	...	...
JUNIO	91.038	87.587	88.378	...	...	...	...	...	...
JULIO	91.095	87.746	88.378	...	...	...	...	...	...
AGOSTO	91.377	88.064	88.557	...	...	...	...	...	...
SEPTIEMBRE	91.716	88.382	88.557	...	...	...	...	...	...
OCTUBRE	91.660	88.011	88.736	...	...	...	...	...	...
NOVIEMBRE	91.660	88.011	88.855	...	...	...	...	...	...
DICIEMBRE	91.660	88.011	88.915	...	...	...	...	...	...

**AGRUPACIONES**

AÑOS/MESES	ÍNDICE GENERAL	ALIMENTOS Y BEBIDAS	VESTIDO Y CALZADO	ALQUILER COMB. ENER.Y ELECT.	MUEBLES, ACCES. DEL HOGAR	CUID. MÉDICOS C.DE LA SALUD	TRANSPORTE Y COMUNICACIONES	ESP.DIV.Y SERV. CULT. Y ENSEÑ.	OTROS BIENES Y SERVICIOS
<b>PROM. 1985</b>	<b>92.163</b>	<b>87.817</b>	<b>89.347</b>	...	...	...	...	...	...
ENERO	91.603	87.799	89.213	...	...	...	...	...	...
FEBRERO	91.716	87.852	89.213	...	...	...	...	...	...
MARZO	92.111	87.905	89.213	...	...	...	...	...	...
ABRIL	92.224	88.011	89.631	...	...	...	...	...	...
MAYO	92.281	88.011	89.631	...	...	...	...	...	...
JUNIO	92.394	88.064	89.631	...	...	...	...	...	...
JULIO	92.394	87.958	89.631	...	...	...	...	...	...
AGOSTO	92.450	87.852	89.631	...	...	...	...	...	...
SEPTIEMBRE	92.337	87.799	89.094	...	...	...	...	...	...
OCTUBRE	92.394	87.852	89.094	...	...	...	...	...	...
NOVIEMBRE	92.055	87.428	89.094	...	...	...	...	...	...
DICIEMBRE	91.998	87.269	89.094	...	...	...	...	...	...
<b>PROM. 1986</b>	<b>92.102</b>	<b>88.166</b>	<b>90.322</b>	...	...	...	...	...	...
ENERO	91.998	87.163	89.094	...	...	...	...	...	...
FEBRERO	92.055	87.163	89.690	...	...	...	...	...	...
MARZO	92.394	87.428	90.406	...	...	...	...	...	...
ABRIL	92.224	87.004	90.406	...	...	...	...	...	...
MAYO	91.547	87.269	90.406	...	...	...	...	...	...
JUNIO	91.660	87.905	90.406	...	...	...	...	...	...
JULIO	91.829	88.170	90.406	...	...	...	...	...	...
AGOSTO	91.942	88.435	90.406	...	...	...	...	...	...
SEPTIEMBRE	92.394	89.495	90.406	...	...	...	...	...	...
OCTUBRE	92.394	89.442	90.585	...	...	...	...	...	...
NOVIEMBRE	92.394	89.283	90.645	...	...	...	...	...	...
DICIEMBRE	92.394	89.230	91.003	...	...	...	...	...	...
<b>PROM. 1987</b>	<b>93.020</b>	<b>90.400</b>	<b>90.963</b>	<b>95.027</b>	<b>94.689</b>	<b>96.162</b>	<b>95.329</b>	<b>93.633</b>	<b>94.757</b>
ENERO	92.507	89.442	91.003	...	...	...	...	...	...
FEBRERO	92.450	89.283	91.063	...	...	...	...	...	...
MARZO	92.676	89.389	91.063	...	...	...	...	...	...
ABRIL	92.789	89.866	91.063	...	...	...	...	...	...
MAYO	93.015	90.342	90.944	...	...	...	...	...	...
JUNIO	93.241	90.978	90.944	...	...	...	...	...	...
JULIO	93.297	91.190	90.944	...	...	...	...	...	...
AGOSTO	93.354	91.402	90.944	...	...	...	...	...	...
SEPTIEMBRE	93.241	90.872	90.884	...	...	...	...	...	...
OCTUBRE	93.241	90.766	90.944	...	...	...	...	...	...
NOVIEMBRE	93.241	90.713	90.944	...	...	...	...	...	...
DICIEMBRE	93.184	90.554	90.824	...	...	...	...	...	...

**AGRUPACIONES**

ÍNDICE GENERAL	ALIMENTOS Y BEBIDAS	VESTIDO Y CALZADO	ALQUILER COMB. ENER. Y ELECT.	MUEBLES, ACCES. CUID. DEL HOGAR	CUID. MÉDICOS C. DE LA SALUD	TRANSPORTE Y COMUNICACIONES	ESP. DIV. Y SERV. CULT. Y ENSEÑ.	OTROS BIENES Y SERVICIOS	
<b>PROM. 1988</b>	<b>93.573</b>	<b>91.390</b>	<b>91.034</b>	<b>95.027</b>	<b>95.163</b>	<b>91.257</b>	<b>95.901</b>	<b>94.195</b>	<b>96.368</b>

ENERO	93.297	90.448	90.824	...	...	...	...	...	...
FEBRERO	93.297	90.448	90.884	...	...	...	...	...	...
MARZO	93.297	90.448	90.884	...	...	...	...	...	...
ABRIL	93.297	90.448	90.884	...	...	...	...	...	...
MAYO	93.297	90.448	90.884	...	...	...	...	...	...
JUNIO	92.846	89.495	91.003	...	...	...	...	...	...
JULIO	93.184	90.290	90.944	...	...	...	...	...	...
AGOSTO	93.354	90.660	90.824	...	...	...	...	...	...
SEPTIEMBRE	93.467	90.872	90.824	...	...	...	...	...	...
OCTUBRE	93.636	91.349	90.824	...	...	...	...	...	...
NOVIEMBRE	93.636	91.190	90.884	...	...	...	...	...	...
DICIEMBRE	93.467	90.819	90.705	...	...	...	...	...	...

<b>PROM. 1989</b>	<b>93.666</b>	<b>91.028</b>	<b>91.671</b>	<b>95.027</b>	<b>95.731</b>	<b>90.392</b>	<b>96.759</b>	<b>94.476</b>	<b>97.031</b>
-------------------	---------------	---------------	---------------	---------------	---------------	---------------	---------------	---------------	---------------

ENERO	93.128	90.025	90.585	...	...	...	...	...	...
FEBRERO	93.184	89.866	90.944	...	...	...	...	...	...
MARZO	93.128	89.495	91.481	...	...	...	...	...	...
ABRIL	93.015	89.124	91.540	...	...	...	...	...	...
MAYO	93.241	89.601	91.421	...	...	...	...	...	...
JUNIO	93.241	89.230	91.421	...	...	...	...	...	...
JULIO	93.467	89.760	91.421	...	...	...	...	...	...
AGOSTO	93.184	88.965	91.481	...	...	...	...	...	...
SEPTIEMBRE	93.297	89.177	91.421	...	...	...	...	...	...
OCTUBRE	93.410	89.336	91.421	...	...	...	...	...	...
NOVIEMBRE	93.354	89.283	91.421	...	...	...	...	...	...
DICIEMBRE	93.580	88.965	91.481	...	...	...	...	...	...

<b>PROM. 1990</b>	<b>94.410</b>	<b>92.203</b>	<b>93.399</b>	<b>96.357</b>	<b>96.678</b>	<b>90.873</b>	<b>95.901</b>	<b>94.944</b>	<b>97.410</b>
-------------------	---------------	---------------	---------------	---------------	---------------	---------------	---------------	---------------	---------------

ENERO	93.297	89.018	91.481	...	...	...	...	...	...
FEBRO	93.354	89.124	91.421	...	...	...	...	...	...
MARZO	93.467	89.442	91.361	...	...	...	...	...	...
ABRIL	93.523	89.495	91.361	...	...	...	...	...	...
MAYO	93.467	89.230	91.600	...	...	...	...	...	...
JUNIO	93.580	89.442	91.839	...	...	...	...	...	...
JULIO	93.749	90.025	92.197	...	...	...	...	...	...
AGOSTO	94.088	90.342	93.569	...	...	...	...	...	...
SEPTIEMBRE	94.088	90.131	93.569	...	...	...	...	...	...
OCTUBRE	94.201	90.342	93.569	...	...	...	...	...	...
NOVIEMBRE	94.257	90.607	93.569	...	...	...	...	...	...
DICIEMBRE	94.370	90.766	93.629	...	...	...	...	...	...

**AGRUPACIONES**

ÍNDICE GENERAL ANOS/MESES ALIMENTOS Y BEBIDAS VESTIDO Y CALZADO ALQUILER Y ELECT. ENER. Y ELECT. MUEBLES, ACCES. CUID. DEL HOGAR CUID. MÉDICOS C. DE LA SALUD TRANSPORTES Y COMUNICACIONES ESP. DIV. Y SERV. CULT. Y ENSEN. OTROS BIENES Y SERVICIOS

PROM. 1991	95.588	94.358	94.672	98.123	96.749	92.459	95.059	96.317	97.552
ENERO	95.712	93.198	94.763	97.498	97.341	92.219	99.237	95.412	97.789
FEBRERO	95.340	93.559	94.581	97.498	97.246	92.219	96.568	95.412	97.694
MARZO	95.526	93.559	94.581	97.498	97.435	92.507	96.473	96.442	98.073
ABRIL	95.154	93.740	94.581	97.498	97.246	92.507	93.422	96.442	98.452
MAYO	95.061	93.469	95.036	97.498	96.867	92.507	93.422	96.442	98.168
JUNIO	95.805	95.458	95.218	98.353	96.678	92.507	93.422	96.442	97.220
JULIO	95.805	95.548	94.672	98.353	96.583	92.507	93.422	96.442	97.126
AGOSTO	95.712	95.548	95.218	98.353	96.299	92.507	93.422	96.442	96.841
SEPTIEMBRE	95.805	95.096	94.763	98.733	96.015	92.507	94.757	96.536	96.841
OCTUBRE	95.526	94.011	93.672	98.733	96.205	92.507	95.520	96.536	97.220
NOVIEMBRE	95.712	94.373	93.945	98.733	96.394	92.507	95.520	96.536	97.694
DICIEMBRE	95.898	94.734	95.036	98.733	96.678	92.507	95.520	96.723	97.505
<b>PROM. 1992</b>	<b>97.332</b>	<b>97.672</b>	<b>100.531</b>	<b>98.123</b>	<b>96.631</b>	<b>96.210</b>	<b>94.534</b>	<b>97.347</b>	<b>98.634</b>
ENERO	96.457	95.548	97.855	98.733	96.394	92.507	95.520	96.723	98.642
FEBRERO	96.829	96.181	100.311	98.733	96.583	92.507	95.520	96.723	98.831
MARZO	97.108	96.542	100.311	98.828	96.299	96.739	95.615	97.472	97.884
ABRIL	97.201	96.633	100.584	98.828	96.489	96.739	95.615	97.472	98.263
MAYO	97.666	97.898	100.402	98.828	96.583	96.739	95.615	97.472	98.547
JUNIO	97.945	98.712	100.947	98.828	96.678	96.835	95.615	97.378	98.642
JULIO	98.038	98.712	100.947	99.018	96.678	96.835	95.615	97.378	98.547
AGOSTO	98.131	98.893	101.857	99.018	96.773	96.835	95.901	97.472	98.168
SEPTIEMBRE	97.294	98.350	100.765	96.072	96.678	96.835	94.185	97.566	98.073
OCTUBRE	96.736	97.898	101.038	96.072	96.678	96.739	91.516	97.566	98.358
NOVIEMBRE	97.108	98.350	101.766	96.072	96.773	96.835	91.516	97.566	99.400
DICIEMBRE	97.480	98.350	99.583	98.448	96.962	98.373	92.183	97.378	100.253
<b>PROM. 1993</b>	<b>97.764</b>	<b>98.004</b>	<b>100.750</b>	<b>98.606</b>	<b>97.988</b>	<b>98.365</b>	<b>93.907</b>	<b>97.628</b>	<b>100.150</b>
ENERO	97.201	97.808	100.311	98.448	96.962	98.373	91.802	97.378	99.968
FEBRERO	97.294	97.808	99.947	98.448	97.246	98.373	91.897	97.378	100.726
MARZO	97.480	97.356	99.947	98.638	98.761	98.373	92.850	97.472	100.916
ABRIL	97.666	97.718	100.493	98.638	98.666	98.373	93.041	97.378	101.105
MAYO	97.666	97.718	100.311	98.638	98.382	98.373	93.422	97.378	100.726
JUNIO	97.759	97.989	101.129	98.638	98.477	98.373	92.946	97.659	100.726
JULIO	97.945	98.802	101.129	98.638	98.382	98.373	92.850	97.659	100.063
AGOSTO	97.759	98.621	100.674	98.638	98.098	98.373	92.850	97.659	99.305
SEPTIEMBRE	97.480	97.718	101.402	98.638	98.288	98.373	92.850	97.753	99.210
OCTUBRE	98.283	97.989	101.311	98.638	97.625	98.373	97.712	97.940	99.874
NOVIEMBRE	98.317	97.989	101.038	98.638	97.530	98.373	97.712	97.940	99.779
DICIEMBRE	98.317	98.531	101.311	98.638	97.435	98.277	96.949	97.940	99.400

**AGRUPACIONES**

ÍNDICE GENERAL AÑOS/MESES ALIMENTOS Y BEBIDAS VESTIDO Y CALZADO ALQUILER ENER.Y ELECT. MUEBLES, ACCES. DEL HOGAR CUID. MÉDICOS C.DE LA SALUD TRANSPORTE Y COMUNICACIONES ESP.DIV.Y SERV. CULT. Y ENSEÑ. OTROS BIENES Y SERVICIOS

PROM. 1994	99.014	99.435	101.417	98.598	97.941	99.399	98.324	98.798	98.744
ENERO	98.410	98.260	103.676	98.638	97.530	98.277	96.854	97.940	99.684
FEBRERO	98.317	97.989	103.494	98.638	97.530	98.277	97.235	97.940	99.589
MARZO	98.410	97.898	102.584	98.448	97.814	99.623	97.331	98.970	99.116
ABRIL	98.782	98.621	102.221	98.448	97.625	99.623	98.093	98.970	98.926
MAYO	98.968	99.254	102.221	98.448	97.341	99.623	98.189	98.970	98.926
JUNIO	98.968	99.525	102.311	98.543	97.246	99.623	98.093	98.970	98.263
JULIO	99.061	100.068	101.402	98.543	97.151	99.623	97.617	98.970	98.642
AGOSTO	99.247	100.249	100.038	98.543	97.246	99.623	99.047	98.970	98.358
SEPTIEMBRE	99.247	100.068	100.402	98.733	97.909	99.623	98.761	98.970	98.452
OCTUBRE	99.340	99.887	99.856	98.733	99.519	99.623	98.142	98.970	98.263
NOVIEMBRE	99.712	100.429	99.765	98.733	99.235	99.623	100.000	98.970	98.547
DICIEMBRE	99.712	100.972	99.038	98.733	99.140	99.623	99.523	98.970	98.168
<b>PROM. 1995</b>	<b>100.000</b>	<b>100.000</b>	<b>100.000</b>	<b>100.000</b>	<b>100.000</b>	<b>100.000</b>	<b>100.000</b>	<b>100.000</b>	<b>100.000</b>
ENERO	99.247	99.525	98.765	98.733	99.045	99.623	99.523	98.970	98.737
FEBRERO	99.247	99.164	100.129	98.733	98.856	99.623	99.809	98.970	99.021
MARZO	99.526	98.983	100.493	99.778	99.235	99.816	100.286	100.000	98.831
ABRIL	99.712	99.435	100.493	99.778	99.424	99.816	100.763	100.000	98.737
MAYO	99.991	99.706	100.856	99.778	99.424	99.816	101.811	100.000	98.737
JUNIO	100.191	99.706	100.584	100.729	99.235	99.912	101.525	99.906	100.442
JULIO	100.270	100.068	100.674	100.729	99.235	99.912	100.763	99.906	100.726
AGOSTO	100.456	100.791	100.584	100.729	99.519	99.912	100.381	99.906	101.011
SEPTIEMBRE	100.456	100.610	99.219	100.253	99.613	99.912	100.667	100.562	100.821
OCTUBRE	100.177	100.429	99.310	100.253	102.075	99.912	98.093	100.562	100.916
NOVIEMBRE	100.177	100.610	99.401	100.253	102.075	99.912	97.903	100.562	100.916
DICIEMBRE	100.549	100.972	99.492	100.253	102.265	101.835	98.475	100.655	101.105
<b>PROM. 1996</b>	<b>101.255</b>	<b>100.731</b>	<b>99.166</b>	<b>102.352</b>	<b>103.062</b>	<b>102.404</b>	<b>100.802</b>	<b>101.732</b>	<b>101.161</b>
ENERO	100.549	100.791	99.856	100.253	102.265	101.835	98.761	100.562	101.200
FEBRERO	100.549	100.249	100.584	100.253	102.833	101.835	99.428	100.562	101.295
MARZO	100.828	100.610	100.220	100.919	102.359	101.931	99.809	101.779	100.821
ABRIL	101.014	100.158	100.493	102.724	102.359	101.931	100.667	101.779	100.916
MAYO	100.828	99.525	99.947	102.724	102.265	102.220	100.953	101.779	100.632
JUNIO	100.735	99.616	97.855	102.344	102.454	102.316	100.572	101.779	101.485
JULIO	101.014	100.701	97.764	102.344	102.549	102.316	99.714	101.779	101.485
AGOSTO	101.200	101.153	98.401	102.344	102.454	102.508	99.905	101.779	101.674
SEPTIEMBRE	101.479	101.153	99.401	103.294	102.833	102.989	99.905	102.247	101.864
OCTUBRE	101.944	100.972	98.219	103.294	104.537	102.989	102.955	102.247	101.674
NOVIEMBRE	102.037	101.153	98.310	103.294	105.011	102.989	103.146	102.247	100.442
DICIEMBRE	102.875	102.689	98.947	104.435	104.821	102.989	103.813	102.247	100.442

**AGRUPACIONES**

ÍNDICE GENERAL ALIMENTOS Y BEBIDAS VESTIDO Y CALZADO ALQUILER COMB. ENER.Y ELECT. MUEBLES, ACCES. CUID. MÉDICOS TRANSPORTE Y COMUNICACIONES ESP.DIV.Y SERV. CULT. Y ENSEÑ. Y SERVICIOS OTROS BIENES Y SERVICIOS

AÑOS/MESES	102.510	101.431	97.143	104.538	105.445	104.688	102.923	103.035	102.535
<b>PROM. 1997</b>	<b>102.510</b>	<b>101.431</b>	<b>97.143</b>	<b>104.538</b>	<b>105.445</b>	<b>104.688</b>	<b>102.923</b>	<b>103.035</b>	<b>102.535</b>
ENERO	102.596	101.605	98.674	104.435	105.105	102.989	103.813	102.247	101.769
FEBRERO	102.596	101.424	99.128	104.435	105.389	102.989	104.004	102.247	102.527
MARZO	102.223	101.153	98.401	103.199	105.389	103.085	103.241	102.996	102.432
ABRIL	102.223	100.339	98.674	105.005	105.579	103.085	103.241	102.996	102.432
MAYO	102.502	101.062	98.037	105.005	105.579	103.951	103.146	102.996	102.527
JUNIO	102.596	101.243	96.855	104.435	105.484	105.585	103.622	102.996	102.432
JULIO	102.596	101.785	96.764	104.435	105.768	105.682	103.432	102.996	102.527
AGOSTO	102.782	101.785	96.582	104.435	105.768	105.778	103.337	102.996	103.095
SEPTIEMBRE	102.875	101.876	94.945	104.720	105.778	105.874	103.813	103.371	103.001
OCTUBRE	102.409	101.605	95.218	104.720	105.579	106.162	101.525	103.558	102.622
NOVIEMBRE	102.316	101.514	95.673	104.720	105.011	106.259	100.953	103.558	102.337
DICIEMBRE	102.409	101.785	96.764	104.910	104.916	104.816	100.953	103.464	102.716
<b>PROM. 1998</b>	<b>103.169</b>	<b>101.785</b>	<b>98.363</b>	<b>106.232</b>	<b>105.642</b>	<b>107.885</b>	<b>101.184</b>	<b>106.000</b>	<b>102.906</b>
ENERO	102.782	102.056	97.855	104.910	104.916	104.816	102.002	103.371	102.811
FEBRERO	102.502	101.514	98.401	104.910	105.011	105.105	101.430	103.371	102.906
MARZO	102.689	101.424	98.492	104.720	105.011	105.201	101.335	105.150	103.001
ABRIL	102.596	101.333	98.492	104.720	104.916	105.778	100.763	105.150	103.001
MAYO	102.782	101.695	98.492	104.720	104.916	106.451	101.144	105.150	103.095
JUNIO	103.061	101.876	98.401	104.720	105.105	106.547	101.430	107.116	103.001
JULIO	103.154	102.147	98.310	104.720	104.537	107.412	101.144	107.116	103.190
AGOSTO	103.154	102.328	98.310	104.720	104.727	107.701	100.858	107.116	103.095
SEPTIEMBRE	103.712	101.876	98.310	109.091	104.821	111.067	100.858	107.116	103.285
OCTUBRE	103.898	101.966	98.128	109.091	107.851	111.355	101.239	107.116	102.432
NOVIEMBRE	103.898	101.695	98.583	109.091	107.946	111.355	101.049	107.116	102.622
DICIEMBRE	103.805	101.514	98.583	109.376	107.946	111.836	100.953	107.116	102.432
<b>PROM. 1999</b>	<b>104.510</b>	<b>101.944</b>	<b>98.772</b>	<b>109.907</b>	<b>106.975</b>	<b>113.959</b>	<b>102.034</b>	<b>109.277</b>	<b>102.851</b>
ENERO	103.898	102.056	98.492	109.376	107.946	112.124	100.000	107.116	102.432
FEBRERO	103.991	102.147	99.038	109.376	107.757	112.124	100.095	107.116	102.432
MARZO	104.177	101.785	99.038	109.186	107.851	112.413	100.191	109.644	102.337
ABRIL	104.270	101.605	99.310	109.376	107.851	112.413	101.716	109.644	102.243
MAYO	104.270	101.424	99.401	109.376	107.946	112.509	101.621	109.644	102.716
JUNIO	104.456	101.605	99.310	109.946	107.473	113.567	101.811	109.738	102.622
JULIO	104.549	101.966	98.401	109.946	107.189	114.144	101.716	109.738	102.906
AGOSTO	104.735	102.056	98.310	109.946	106.999	114.240	102.765	109.738	103.095
SEPTIEMBRE	104.735	101.605	99.038	110.421	106.810	115.490	103.241	109.738	103.285
OCTUBRE	104.735	101.695	98.765	110.421	105.389	115.586	103.813	109.738	103.380
NOVIEMBRE	104.921	102.237	98.128	110.421	105.389	116.355	103.337	109.738	103.380
DICIEMBRE	105.386	103.141	98.037	111.086	105.105	116.548	104.099	109.738	103.380
<b>PODERADOR</b>	<b>100.000</b>	<b>34.900</b>	<b>5.100</b>	<b>12.600</b>	<b>8.400</b>	<b>3.500</b>	<b>15.100</b>	<b>11.700</b>	<b>8.700</b>

<sup>a</sup> Las series que se presentan en este cuadro han sido estimadas mediante el empalme de tres series originales: Una con base en 1961, para el periodo 1970-1974; otra con base en 1975, para el periodo 1975-1986; y la otra con base en 1987, para el periodo 1988 en adelante.

PARAGUAY: ÍNDICE DE PRECIOS AL CONSUMIDOR \*

BASE: 1995 = 100

AGRUPACIONES

AÑOS/MESES	ÍNDICE GENERAL	ALIMENTACIÓN	VESTIDO Y CALZADO	VIVIENDA	GASTO EN SALUD	TRANSPORTE	EDUCACIÓN Y LECTURA	GASTOS VARIOS
PROM. 1970	1.766	1.355	2.341	3.163	...	...	...	...
PROM. 1971	1.851	1.470	2.361	3.214	...	...	...	...
PROM. 1972	2.027	1.632	2.448	3.291	...	...	...	...
PROM. 1973	2.281	1.988	2.582	3.522	...	...	...	...
PROM. 1974	2.855	2.479	3.117	4.402	...	...	...	...
PROM. 1975	3.049	2.594	3.525	4.804	...	...	...	...
PROM. 1976	3.188	2.704	3.732	4.958	...	...	...	...
PROM. 1977	3.485	3.008	4.013	5.351	...	...	...	...
PROM. 1978	3.854	3.395	4.481	5.693	...	...	...	...
PROM. 1979	4.943	4.399	5.518	6.966	...	...	...	...
<b>PROM. 1980</b>	<b>6.050</b>	<b>5.231</b>	<b>6.688</b>	<b>8.547</b>	...	...	...	...
ENERO	5.560	4.891	6.240	7.641	...	...	...	...
FEBRERO	5.620	4.828	6.407	7.718	...	...	...	...
MARZO	5.675	4.943	6.407	7.727	...	...	...	...
ABRIL	5.753	5.105	6.407	7.787	...	...	...	...
MAYO	5.995	5.163	6.468	8.659	...	...	...	...
JUNIO	6.050	5.226	6.468	8.787	...	...	...	...
JULIO	6.140	5.278	6.802	8.787	...	...	...	...
AGOSTO	6.201	5.351	6.802	8.830	...	...	...	...
SEPTIEMBRE	6.255	5.440	6.956	8.838	...	...	...	...
OCTUBRE	6.322	5.508	6.956	8.855	...	...	...	...
NOVIEMBRE	6.479	5.503	7.136	9.453	...	...	...	...
DICIEMBRE	6.558	5.550	7.217	9.496	...	...	...	...
<b>PROM. 1981</b>	<b>6.897</b>	<b>5.775</b>	<b>7.464</b>	<b>10.274</b>	...	...	...	...
ENERO	6.588	5.613	7.283	9.496	...	...	...	...
FEBRERO	6.818	5.796	7.290	10.060	...	...	...	...
MARZO	6.836	5.811	7.283	10.069	...	...	...	...
ABRIL	6.872	5.770	7.417	10.206	...	...	...	...
MAYO	6.842	5.712	7.504	10.214	...	...	...	...
JUNIO	6.903	5.775	7.477	10.308	...	...	...	...
JULIO	6.903	5.691	7.685	10.308	...	...	...	...
AGOSTO	6.927	5.670	7.685	10.479	...	...	...	...
SEPTIEMBRE	6.945	5.759	7.457	10.479	...	...	...	...
OCTUBRE	7.005	5.864	7.464	10.513	...	...	...	...
NOVIEMBRE	7.018	5.900	7.471	10.513	...	...	...	...
DICIEMBRE	7.090	5.932	7.578	10.667	...	...	...	...

**AGRUPACIONES**

AÑOS/MESES	ÍNDICE GENERAL	ALIMENTACIÓN	VESTIDO Y CALZADO	VIVIENDA	GASTO EN SALUD	TRANSPORTE	EDUCACIÓN Y LECTURA	GASTOS VARIOS
<b>PROM. 1982</b>	<b>7.362</b>	<b>5.979</b>	<b>7.912</b>	<b>11.137</b>	...	...	...	...
ENERO	7.157	5.994	7.571	10.830	...	...	...	...
FEBRERO	7.187	6.015	7.571	10.889	...	...	...	...
MARZO	7.272	6.021	7.578	11.026	...	...	...	...
ABRIL	7.254	5.895	7.665	11.103	...	...	...	...
MAYO	7.254	5.790	7.685	11.163	...	...	...	...
JUNIO	7.254	5.743	7.752	11.214	...	...	...	...
JULIO	7.344	5.926	7.772	11.180	...	...	...	...
AGOSTO	7.320	5.853	7.772	11.180	...	...	...	...
SEPTIEMBRE	7.344	5.832	7.946	11.163	...	...	...	...
OCTUBRE	7.592	6.214	8.313	11.257	...	...	...	...
NOVIEMBRE	7.653	6.230	8.574	11.283	...	...	...	...
DICIEMBRE	7.719	6.251	8.755	11.360	...	...	...	...
<b>PROM. 1983</b>	<b>8.355</b>	<b>7.004</b>	<b>9.557</b>	<b>11.539</b>	...	...	...	...
ENERO	7.907	6.481	8.835	11.419	...	...	...	...
FEBRERO	7.961	6.528	8.935	11.454	...	...	...	...
MARZO	8.004	6.554	9.016	11.505	...	...	...	...
ABRIL	7.979	6.497	9.036	11.462	...	...	...	...
MAYO	8.022	6.565	9.056	11.445	...	...	...	...
JUNIO	8.215	6.931	9.250	11.522	...	...	...	...
JULIO	8.391	7.035	9.417	11.548	...	...	...	...
AGOSTO	8.590	7.328	9.751	11.607	...	...	...	...
SEPTIEMBRE	8.724	7.511	10.019	11.616	...	...	...	...
OCTUBRE	8.802	7.569	10.313	11.625	...	...	...	...
NOVIEMBRE	8.832	7.569	10.507	11.633	...	...	...	...
DICIEMBRE	8.808	7.464	10.587	11.667	...	...	...	...
<b>PROM. 1984</b>	<b>10.048</b>	<b>9.028</b>	<b>12.106</b>	<b>12.351</b>	...	...	...	...
ENERO	8.947	7.700	10.654	11.701	...	...	...	...
FEBRERO	9.062	7.914	10.781	11.693	...	...	...	...
MARZO	9.262	8.259	10.882	11.753	...	...	...	...
ABRIL	9.335	8.312	11.042	11.778	...	...	...	...
MAYO	9.407	8.265	11.310	11.898	...	...	...	...
JUNIO	9.782	8.871	11.718	12.043	...	...	...	...
JULIO	9.958	8.887	11.892	12.154	...	...	...	...
AGOSTO	10.363	9.337	12.567	12.343	...	...	...	...
SEPTIEMBRE	10.647	9.530	13.223	12.753	...	...	...	...
OCTUBRE	11.035	10.043	13.517	13.163	...	...	...	...
NOVIEMBRE	11.349	10.587	13.677	13.420	...	...	...	...
DICIEMBRE	11.434	10.639	13.998	13.522	...	...	...	...



**AGRUPACIONES**

ANOS/MESES	ÍNDICE GENERAL	ALIMENTACIÓN	VESTIDO Y CALZADO	VIVIENDA	GASTO EN SALUD	TRANSPORTE	EDUCACIÓN Y LECTURA	GASTOS VARIOS
<b>PROM. 1985</b>	<b>12.583</b>	<b>11.513</b>	<b>16.079</b>	<b>14.505</b>	...	...	...	...
ENERO	11.404	10.509	14.246	13.625	...	...	...	...
FEBRERO	11.458	10.462	14.340	13.710	...	...	...	...
MARZO	11.609	10.660	14.360	13.796	...	...	...	...
ABRIL	11.633	10.598	14.447	13.821	...	...	...	...
MAYO	11.791	10.833	14.560	13.915	...	...	...	...
JUNIO	11.924	10.775	14.908	14.146	...	...	...	...
JULIO	11.996	10.608	15.249	14.274	...	...	...	...
AGOSTO	13.218	12.188	16.915	15.197	...	...	...	...
SEPTIEMBRE	13.721	12.502	17.864	15.454	...	...	...	...
OCTUBRE	14.084	13.040	18.419	15.360	...	...	...	...
NOVIEMBRE	14.071	12.978	18.727	15.445	...	...	...	...
DICIEMBRE	14.071	13.014	18.888	15.283	...	...	...	...
<b>PROM. 1986</b>	<b>16.576</b>	<b>16.529</b>	<b>21.369</b>	<b>16.505</b>	...	...	...	...
ENERO	14.858	14.322	18.941	15.591	...	...	...	...
FEBRERO	15.753	15.870	19.175	15.984	...	...	...	...
MARZO	16.237	16.493	19.503	16.249	...	...	...	...
ABRIL	16.358	16.498	20.473	16.351	...	...	...	...
MAYO	16.467	16.383	21.275	16.497	...	...	...	...
JUNIO	16.643	16.550	21.683	16.548	...	...	...	...
JULIO	16.522	16.158	22.131	16.574	...	...	...	...
AGOSTO	16.764	16.461	22.359	16.565	...	...	...	...
SEPTIEMBRE	17.060	16.942	22.546	16.787	...	...	...	...
OCTUBRE	17.459	17.743	22.693	16.915	...	...	...	...
NOVIEMBRE	17.332	17.382	22.753	16.958	...	...	...	...
DICIEMBRE	17.465	17.560	22.887	17.069	...	...	...	...
<b>PROM. 1987</b>	<b>20.194</b>	<b>20.463</b>	<b>25.389</b>	<b>19.634</b>	...	...	...	...
ENERO	18.379	18.480	23.088	18.180	...	...	...	...
FEBRERO	18.990	19.479	23.235	18.574	...	...	...	...
MARZO	18.778	18.344	23.616	19.095	...	...	...	...
ABRIL	18.869	18.172	24.425	19.283	...	...	...	...
MAYO	19.401	19.108	24.807	19.292	...	...	...	...
JUNIO	19.788	19.511	25.255	19.591	...	...	...	...
JULIO	19.692	18.988	25.830	19.847	...	...	...	...
AGOSTO	20.115	19.814	26.011	19.984	...	...	...	...
SEPTIEMBRE	20.714	20.944	26.245	20.095	...	...	...	...
OCTUBRE	21.567	26.746	26.746	20.257	...	...	...	...
NOVIEMBRE	22.934	25.150	27.422	20.540	...	...	...	...
DICIEMBRE	23.061	24.993	27.943	20.822	...	...	...	...

**AGRUPACIONES**

ANOS/MESES	ÍNDICE GENERAL	ALIMENTACIÓN	VESTIDO Y CALZADO	VIVIENDA	GASTO EN SALUD	TRANSPORTE	EDUCACIÓN Y LECTURA	GASTOS VARIOS
<b>PROM. 1988</b>	<b>24.840</b>	<b>25.327</b>	<b>30.926</b>	<b>23.523</b>	...	...	...	...
ENERO	23.309	24.851	28.251	21.104	...	...	...	...
FEBRERO	24.326	26.457	28.726	21.557	...	...	...	...
MARZO	23.128	23.078	29.121	21.779	...	...	...	...
ABRIL	23.436	23.251	29.602	22.215	...	...	...	...
MAYO	23.702	23.366	30.104	22.736	...	...	...	...
JUNIO	23.957	23.627	30.900	22.976	...	...	...	...
JULIO	24.683	24.700	31.354	23.873	...	...	...	...
AGOSTO	25.058	25.118	31.689	24.360	...	...	...	...
SEPTIEMBRE	26.098	27.022	32.197	24.805	...	...	...	...
OCTUBRE	26.631	27.744	32.592	25.241	...	...	...	...
NOVIEMBRE	26.782	27.289	33.087	25.719	...	...	...	...
DICIEMBRE	26.969	27.441	33.501	25.950	...	...	...	...
<b>PROM. 1989</b>	<b>31.291</b>	<b>30.490</b>	<b>38.524</b>	<b>31.439</b>	...	...	...	...
ENERO	27.217	26.839	33.950	26.722	...	...	...	...
FEBRERO	27.986	27.723	34.451	27.389	...	...	...	...
MARZO	28.512	28.063	35.769	27.808	...	...	...	...
ABRIL	28.566	27.713	36.210	28.243	...	...	...	...
MAYO	29.232	28.189	36.712	28.936	...	...	...	...
JUNIO	30.762	28.764	37.842	32.619	...	...	...	...
JULIO	31.978	30.349	38.618	33.243	...	...	...	...
AGOSTO	33.194	32.457	39.267	33.448	...	...	...	...
SEPTIEMBRE	34.453	34.481	41.106	34.345	...	...	...	...
OCTUBRE	34.283	33.681	42.116	34.448	...	...	...	...
NOVIEMBRE	34.646	34.021	42.805	34.841	...	...	...	...
DICIEMBRE	34.664	33.592	43.474	35.217	...	...	...	...
<b>PROM. 1990</b>	<b>43.229</b>	<b>44.740</b>	<b>51.166</b>	<b>41.717</b>	<b>34.637</b>	<b>44.002</b>	<b>30.137</b>	<b>45.331</b>
ENERO	35.862	34.509	44.479	36.297	29.460	39.120	24.759	40.218
FEBRERO	37.323	36.301	45.412	37.333	31.112	39.060	28.361	41.513
MARZO	38.602	38.497	46.423	38.246	31.553	38.939	29.477	42.059
ABRIL	40.063	40.347	47.900	39.403	32.214	40.868	29.630	42.808
MAYO	41.037	41.792	48.834	40.317	32.985	41.471	29.782	43.422
JUNIO	42.377	44.566	49.689	40.865	33.866	41.290	29.883	44.035
JULIO	43.533	46.647	50.622	41.230	34.581	41.531	29.985	44.785
AGOSTO	45.056	49.075	51.711	42.083	35.683	41.832	31.355	46.012
SEPTIEMBRE	46.699	50.000	53.966	43.057	36.509	48.463	47.376	47.376
OCTUBRE	48.952	51.618	56.765	46.590	38.711	50.874	32.116	49.830
NOVIEMBRE	49.378	51.676	58.320	47.503	38.987	51.296	32.217	50.648
DICIEMBRE	49.926	51.618	59.331	48.051	40.088	53.225	32.420	51.670

**AGRUPACIONES**

AÑOS/MESES	ÍNDICE GENERAL	ALIMENTACIÓN	VESTIDO Y CALZADO	VIVIENDA	GASTO EN SALUD	TRANSPORTE	EDUCACIÓN Y LECTURA	GASTOS VARIOS
<b>PROM. 1991</b>	<b>53.701</b>	<b>53.642</b>	<b>64.852</b>	<b>52.801</b>	<b>44.989</b>	<b>56.902</b>	<b>39.980</b>	<b>56.714</b>
ENERO	50.961	53.006	60.187	48.538	40.308	54.250	32.978	53.442
FEBRERO	51.936	53.815	61.431	49.635	41.905	55.033	33.486	54.465
MARZO	52.849	54.220	61.897	50.974	43.557	54.973	40.030	54.669
ABRIL	52.666	52.775	63.608	51.340	43.833	55.696	40.183	55.147
MAYO	53.092	52.486	64.386	52.436	44.769	57.324	40.284	55.692
JUNIO	53.092	51.908	64.619	53.167	45.209	57.263	40.386	56.169
JULIO	53.397	52.023	65.319	53.167	45.925	57.324	42.009	57.123
AGOSTO	54.310	53.410	66.174	54.080	46.476	57.384	42.060	57.464
SEPTIEMBRE	54.919	54.335	67.030	54.507	46.861	57.444	42.111	58.078
OCTUBRE	55.528	55.318	67.496	54.933	46.806	57.505	42.111	58.759
NOVIEMBRE	55.954	55.434	67.807	55.420	47.247	59.132	42.111	59.373
DICIEMBRE	55.832	54.855	67.963	55.542	47.247	59.192	42.161	59.850
<b>PROM. 1992</b>	<b>61.860</b>	<b>61.618</b>	<b>71.695</b>	<b>60.901</b>	<b>54.791</b>	<b>64.316</b>	<b>48.706</b>	<b>65.712</b>
ENERO	57.537	57.341	68.507	57.004	48.458	61.001	42.364	61.009
FEBRERO	58.998	59.075	69.051	57.552	49.394	62.508	47.235	61.963
MARZO	59.242	58.902	69.907	58.343	50.055	62.508	47.336	62.577
ABRIL	59.364	58.439	70.218	59.257	51.211	62.387	48.148	62.849
MAYO	60.094	59.538	70.840	59.805	51.652	62.628	48.503	63.190
JUNIO	60.947	60.520	71.384	60.171	53.359	63.954	48.909	64.076
JULIO	62.652	63.237	72.240	61.449	57.048	62.508	49.214	66.121
AGOSTO	63.382	63.468	72.473	61.876	58.260	66.064	49.366	67.144
SEPTIEMBRE	64.113	64.162	72.862	62.911	58.756	66.004	49.366	68.780
OCTUBRE	64.478	63.988	73.950	63.764	59.086	66.667	51.294	69.052
NOVIEMBRE	65.452	65.491	74.184	64.068	59.637	67.269	51.395	70.825
DICIEMBRE	65.757	65.260	74.495	64.921	60.518	67.993	51.547	71.234
<b>PROM. 1993</b>	<b>73.124</b>	<b>72.197</b>	<b>79.938</b>	<b>72.533</b>	<b>67.896</b>	<b>75.949</b>	<b>62.760</b>	<b>78.528</b>
ENERO	67.705	67.746	75.039	67.296	62.115	68.716	51.700	73.688
FEBRERO	69.349	69.191	75.816	68.088	62.720	70.163	60.984	75.119
MARZO	69.897	68.960	76.128	68.940	63.106	72.333	62.760	75.937
ABRIL	70.993	70.347	77.061	70.280	64.317	72.272	63.014	76.892
MAYO	71.967	71.156	78.616	71.620	65.914	73.779	63.318	77.028
JUNIO	72.272	70.520	80.016	72.716	66.905	74.563	63.623	77.846
JULIO	72.880	70.347	80.871	73.447	68.888	76.914	63.470	78.800
AGOSTO	73.794	71.850	81.415	74.239	69.989	77.155	63.521	79.141
SEPTIEMBRE	74.707	73.121	82.193	74.787	71.531	77.818	63.521	80.095
OCTUBRE	76.594	75.838	83.281	75.518	72.687	81.374	63.673	81.459
NOVIEMBRE	78.177	78.439	84.059	76.309	73.183	82.399	66.464	81.731
DICIEMBRE	79.152	79.306	84.526	76.918	73.513	83.846	66.768	84.322

**AGRUPACIONES**

AÑOS/MESES	ÍNDICE GENERAL	ALIMENTACIÓN	VESTIDO Y CALZADO	VIVIENDA	GASTO EN SALUD	TRANSPORTE	EDUCACIÓN Y LECTURA	GASTOS VARIOS
<b>PROM. 1994</b>	<b>88.163</b>	<b>87.457</b>	<b>90.824</b>	<b>87.272</b>	<b>85.793</b>	<b>92.104</b>	<b>82.445</b>	<b>91.275</b>
ENERO	81.587	81.272	84.837	81.730	77.368	85.955	66.971	85.958
FEBRERO	83.962	83.353	86.159	82.521	82.048	88.246	78.945	86.980
MARZO	85.545	85.723	87.403	83.800	82.489	88.849	79.503	88.275
ABRIL	86.519	85.376	89.036	85.323	83.370	91.561	83.359	89.707
MAYO	86.884	85.318	89.813	86.784	83.866	91.621	83.663	89.911
JUNIO	87.371	85.665	90.513	87.028	84.692	92.224	83.714	90.661
JULIO	88.589	87.225	91.446	88.368	86.123	92.586	84.678	91.479
AGOSTO	89.989	89.364	92.224	89.099	87.555	93.611	84.830	92.911
SEPTIEMBRE	90.294	89.422	92.846	89.829	88.987	93.008	85.033	93.729
OCTUBRE	91.146	89.827	94.246	90.378	89.813	95.781	85.946	94.410
NOVIEMBRE	92.790	93.006	95.257	90.926	91.244	95.600	86.301	95.501
DICIEMBRE	93.642	94.220	95.879	91.717	91.740	96.022	86.403	96.046
<b>PROM. 1995</b>	<b>100.000</b>	<b>100.000</b>	<b>100.000</b>	<b>100.000</b>	<b>100.000</b>	<b>100.000</b>	<b>100.000</b>	<b>100.000</b>
ENERO	95.347	97.399	96.345	92.692	92.841	96.203	86.859	96.115
FEBRERO	96.200	98.555	96.734	93.423	94.493	96.624	87.722	96.728
MARZO	97.783	99.595	97.512	95.554	95.650	97.167	95.941	97.819
ABRIL	98.574	100.173	98.445	96.285	96.531	97.348	99.848	98.228
MAYO	99.305	99.191	99.533	99.939	98.899	97.709	102.689	98.364
JUNIO	100.401	100.751	100.311	100.609	100.330	97.830	102.740	99.523
JULIO	101.436	101.792	100.778	101.949	101.432	98.011	102.790	101.159
AGOSTO	101.192	100.578	101.011	102.192	102.478	98.131	103.602	101.772
SEPTIEMBRE	101.375	100.058	101.400	103.350	103.194	98.252	104.718	101.977
OCTUBRE	102.227	100.578	102.100	103.654	103.965	103.858	104.921	102.249
NOVIEMBRE	102.654	99.942	102.799	104.750	104.846	109.464	104.059	102.727
DICIEMBRE	103.506	101.156	103.033	105.603	105.507	109.464	104.211	103.408
<b>PROM. 1996</b>	<b>109.798</b>	<b>106.031</b>	<b>105.767</b>	<b>113.708</b>	<b>114.827</b>	<b>118.133</b>	<b>116.519</b>	<b>108.055</b>
ENERO	105.150	103.757	103.266	106.516	107.930	110.307	104.617	104.158
FEBRERO	106.977	104.509	103.888	110.414	108.976	116.757	104.718	105.317
MARZO	108.620	105.607	104.355	111.937	109.141	117.119	117.757	106.271
ABRIL	109.290	106.301	104.899	112.363	111.344	118.143	118.163	106.612
MAYO	109.716	106.012	105.521	113.459	113.491	118.746	118.721	107.294
JUNIO	110.082	106.358	105.988	113.764	113.932	118.807	118.772	107.907
JULIO	110.508	106.358	106.454	114.860	116.244	119.409	118.924	108.112
AGOSTO	110.995	106.647	106.610	115.347	118.612	119.771	118.924	108.930
SEPTIEMBRE	111.299	106.994	106.843	115.834	118.667	119.650	119.026	109.202
OCTUBRE	111.299	106.474	106.998	116.261	119.328	119.650	119.127	109.748
NOVIEMBRE	111.665	106.590	107.076	116.748	120.099	119.590	119.229	111.111
DICIEMBRE	111.969	106.763	107.309	116.991	120.154	119.650	120.244	111.997

**AGRUPACIONES**

AÑOS/MESES	ÍNDICE GENERAL	ALIMENTACIÓN	VESTIDO Y CALZADO	VIVIENDA	GASTO EN SALUD	TRANSPORTE	EDUCACIÓN Y LECTURA	GASTOS VARIOS
<b>PROM. 1997</b>	<b>117.449</b>	<b>110.694</b>	<b>108.942</b>	<b>124.178</b>	<b>127.037</b>	<b>129.234</b>	<b>129.325</b>	<b>116.905</b>
ENERO	112.943	107.110	107.621	118.149	120.650	124.352	120.396	113.156
FEBRERO	115.074	108.728	107.854	121.803	121.200	129.174	120.700	115.133
MARZO	117.936	113.295	107.854	123.203	121.751	129.596	130.999	116.224
ABRIL	118.180	113.121	108.087	123.691	125.110	129.596	130.898	116.360
MAYO	117.814	111.329	108.320	124.787	126.597	129.656	130.949	116.633
JUNIO	118.727	113.237	108.631	124.726	127.313	129.717	131.050	116.905
JULIO	118.180	111.387	109.098	125.152	127.753	129.717	131.152	117.314
AGOSTO	117.936	110.578	109.409	125.335	128.194	129.717	131.152	117.587
SEPTIEMBRE	117.814	110.000	109.565	125.579	129.020	129.717	131.152	117.587
OCTUBRE	117.753	109.364	109.798	125.700	131.443	129.837	131.152	117.723
NOVIEMBRE	117.875	108.844	110.342	126.066	132.709	129.898	131.152	118.814
DICIEMBRE	118.910	111.156	110.420	126.127	132.930	130.018	131.202	119.155
<b>PROM. 1998</b>	<b>130.996</b>	<b>123.039</b>	<b>113.524</b>	<b>136.693</b>	<b>148.738</b>	<b>144.992</b>	<b>152.051</b>	<b>132.379</b>
ENERO	120.615	113.006	109.098	127.040	134.361	136.588	131.710	120.995
FEBRERO	123.111	115.145	108.320	131.608	135.683	136.950	132.522	125.494
MARZO	125.729	117.861	109.331	132.948	138.051	137.131	146.322	127.948
ABRIL	128.165	121.272	110.731	134.166	144.163	137.673	147.032	129.584
MAYO	131.574	125.087	112.986	136.602	149.064	138.035	157.737	132.311
JUNIO	131.574	124.104	113.997	137.272	150.496	138.095	157.991	133.197
JULIO	132.122	123.699	114.619	138.672	152.588	139.060	158.092	134.833
AGOSTO	133.949	124.509	115.397	139.586	154.295	154.310	158.498	134.628
SEPTIEMBRE	135.471	127.110	116.096	140.195	155.011	154.491	158.549	136.401
OCTUBRE	136.628	128.844	116.719	140.560	156.278	155.756	158.650	137.423
NOVIEMBRE	136.689	128.497	117.263	140.804	157.324	155.877	158.701	137.696
DICIEMBRE	136.324	127.341	117.729	140.865	157.544	155.937	158.803	138.037
<b>PROM. 1999</b>	<b>139.840</b>	<b>126.855</b>	<b>119.855</b>	<b>145.031</b>	<b>169.048</b>	<b>161.654</b>	<b>168.459</b>	<b>146.904</b>
ENERO	136.750	127.052	118.040	141.169	158.976	155.937	158.904	140.900
FEBRERO	137.237	127.399	118.274	141.413	160.077	155.937	159.006	142.468
MARZO	137.480	126.301	118.351	142.083	160.738	156.058	169.609	142.399
ABRIL	137.967	126.763	118.585	142.509	163.767	156.118	169.812	142.536
MAYO	137.359	124.624	119.051	142.753	165.749	156.480	169.914	142.808
JUNIO	137.419	123.353	119.518	143.788	166.079	157.263	169.914	144.581
JULIO	140.951	127.514	120.451	147.259	167.952	160.880	170.573	149.625
AGOSTO	141.864	128.382	119.751	147.381	173.789	161.664	170.573	151.057
SEPTIEMBRE	141.803	126.879	120.918	148.051	176.652	163.472	170.573	151.261
OCTUBRE	142.534	127.052	121.851	148.173	177.698	170.404	170.726	151.261
NOVIEMBRE	143.021	127.457	121.695	148.051	178.304	174.081	170.878	151.602
DICIEMBRE	143.691	129.480	121.773	147.747	178.800	171.549	171.030	152.352
<b>PONDERADOR</b>	<b>100.000</b>	<b>39.010</b>	<b>8.570</b>	<b>20.810</b>	<b>4.770</b>	<b>7.400</b>	<b>4.220</b>	<b>15.230</b>

<sup>a</sup> Las series que se presentan en este cuadro han sido estimadas mediante el empalme de tres series originales: una con base 1964, para el periodo 1970-1979; otra con base 1980, para el periodo 1980-1989; y la otra con base 1992, para el periodo 1990 en adelante.

CUIADRO 25

PERÚ: ÍNDICE DE PRECIOS AL CONSUMIDOR \*

BASE: 1995 = 100

Agrupaciones

AÑOS/MESES	ÍNDICE GENERAL	ALIMENTACIÓN	VESTIDO Y CALZADO	ALQU. VIVIENDA COMB. Y ELÉCT.	MUEB. ENSERES MANT. VIVIENDA	CONS. SALUD SERV. MÉDICO	TRANSPORTE Y COMUNICACIONES	ESPARC., DIVERS. S. CULT. ENSEÑ.	OTROS BIENES Y SERVICIOS
PROM. 1970	1.736	2.995	2.692	...	...	...	...	...	...
PROM. 1971	1.854	3.202	2.948	...	...	...	...	...	...
PROM. 1972	1.986	3.439	3.278	...	...	...	...	...	...
PROM. 1973	2.176	3.787	3.595	...	...	...	...	...	...
PROM. 1974	2.542	4.498	4.195	...	...	...	...	...	...
PROM. 1975	3.143	5.972	4.972	...	...	...	...	...	...
PROM. 1976	4.197	7.890	6.250	...	...	...	...	...	...
PROM. 1977	5.793	11.064	8.232	...	...	...	...	...	...
PROM. 1978	9.144	17.671	13.433	...	...	...	...	...	...
PROM. 1979	15.334	30.785	22.467	...	...	...	...	...	...
<b>PROM. 1980</b>	<b>24.406</b>	<b>48.867</b>	<b>40.327</b>	<b>26.037</b>	<b>36.756</b>	<b>9.145</b>	<b>18.686</b>	<b>2.187</b>	<b>35.150</b>
ENERO	19.847	40.741	30.232	22.250	26.938	7.437	16.285	1.709	27.612
FEBRERO	20.627	42.231	31.499	22.638	28.214	7.614	16.758	1.805	28.818
MARZO	21.322	44.063	33.380	23.058	29.583	7.923	16.972	1.850	29.898
ABRIL	21.871	44.706	32.629	23.221	31.030	8.121	17.143	1.935	31.503
MAYO	22.390	45.270	36.404	23.902	32.370	8.326	17.247	1.983	32.716
JUNIO	23.105	46.224	38.255	24.669	34.450	8.731	17.379	2.128	33.393
JULIO	24.047	47.104	40.412	26.749	37.683	9.234	17.697	2.172	34.714
AGOSTO	25.106	49.395	44.306	27.483	39.222	9.479	17.885	2.278	36.078
SEPTIEMBRE	27.067	53.569	46.784	28.143	42.322	9.996	21.294	2.420	38.966
OCTUBRE	28.099	55.207	48.388	29.315	44.712	10.353	21.696	2.537	41.070
NOVIEMBRE	29.282	57.947	50.275	30.129	46.507	10.926	21.896	2.674	43.081
DICIEMBRE	30.106	59.948	51.363	30.891	48.037	11.604	21.983	2.759	43.949
<b>PROM. 1981</b>	<b>42.815</b>	<b>86.242</b>	<b>65.867</b>	<b>42.592</b>	<b>69.982</b>	<b>16.901</b>	<b>31.507</b>	<b>3.926</b>	<b>64.685</b>
ENERO	33.627	70.529	53.428	33.106	51.207	12.661	24.196	2.940	49.153
FEBRERO	35.207	73.484	54.933	34.438	54.506	13.606	24.668	3.177	52.138
MARZO	37.476	78.102	58.505	37.158	58.707	15.878	27.084	3.356	54.102
ABRIL	38.979	79.303	60.977	39.015	61.350	14.612	29.069	3.596	57.348
MAYO	40.681	83.089	63.763	40.009	64.670	15.367	29.402	3.816	60.374
JUNIO	41.953	84.998	65.875	41.378	67.641	16.350	29.805	3.959	62.959
JULIO	43.517	88.200	67.447	43.310	70.264	17.144	30.873	4.047	65.564
AGOSTO	45.097	91.001	69.177	45.223	73.461	17.584	32.803	4.277	68.249
SEPTIEMBRE	46.462	92.263	71.244	46.461	78.604	18.486	33.816	4.427	71.275
OCTUBRE	48.486	94.541	72.682	48.618	82.805	19.529	38.259	4.427	74.901
NOVIEMBRE	50.310	98.544	75.221	49.950	86.472	20.507	38.550	4.607	78.368
DICIEMBRE	51.982	100.852	77.153	52.445	90.099	21.083	39.564	4.791	81.794

**Agrupaciones**

ÍNDICE GENERAL ALIMENTACIÓN VESTIDO Y CALZADO ALQU. VIVIENDA COMB. Y ELÉCT. MUEB. ENSERES MANT. VIVIENDA CONS. SALUD SERVICIOS MUEB. ENSERES TRANSPORTE Y COMUNICACIONES ESPARC., DIVERS. Y SERVICIOS OTROS BIENES Y SERVICIOS

AÑOS/MESES	70.409	131.856	96.567	72.052	119.514	29.986	56.476	6.751	117.719
<b>PROM. 1982</b>	<b>70.409</b>	<b>131.856</b>	<b>96.567</b>	<b>72.052</b>	<b>119.514</b>	<b>29.986</b>	<b>56.476</b>	<b>6.751</b>	<b>117.719</b>
ENERO	54.343	103.192	80.568	54.377	97.005	22.447	40.716	5.171	87.766
FEBRERO	56.413	106.579	82.590	56.196	99.689	24.583	43.978	5.275	91.773
MARZO	60.047	114.952	85.960	58.766	103.828	25.816	47.865	5.738	96.322
ABRIL	62.654	118.308	88.409	62.086	107.722	26.544	49.503	6.263	102.073
MAYO	64.617	120.247	92.206	66.175	112.168	27.463	50.627	6.413	105.659
JUNIO	67.546	124.249	95.105	69.663	115.631	28.533	55.000	6.640	112.673
JULIO	70.413	128.128	98.317	74.128	121.041	29.680	58.984	6.869	117.001
AGOSTO	73.541	133.916	100.497	77.391	125.631	32.038	60.650	7.140	124.295
SEPTIEMBRE	77.022	141.643	103.463	80.205	130.528	33.462	62.385	7.367	132.370
OCTUBRE	82.343	153.187	107.080	85.419	135.446	35.119	67.910	7.818	142.289
NOVIEMBRE	86.069	164.301	110.630	89.096	139.381	36.173	69.132	8.050	146.036
DICIEMBRE	89.902	173.567	113.977	91.121	146.102	37.972	70.965	8.269	154.371
<b>PROM. 1983</b>	<b>148.672</b>	<b>297.534</b>	<b>150.144</b>	<b>159.897</b>	<b>221.867</b>	<b>68.754</b>	<b>119.797</b>	<b>13.699</b>	<b>245.191</b>
ENERO	96.772	185.789	117.909	100.294	154.913	40.911	79.419	8.866	165.933
FEBRERO	104.270	202.659	121.526	112.017	161.634	44.889	83.778	9.319	177.996
MARZO	114.636	233.875	125.436	119.613	170.343	49.404	89.164	10.405	188.335
ABRIL	123.575	244.004	129.794	132.912	182.166	56.180	99.853	11.868	205.167
MAYO	130.169	250.684	136.287	147.636	196.264	60.919	105.642	12.443	214.946
JUNIO	140.305	276.729	141.680	159.059	208.518	63.522	113.388	12.987	229.233
JULIO	151.836	304.866	148.555	167.669	222.390	71.786	122.189	14.094	244.902
AGOSTO	165.146	338.638	155.250	182.918	235.402	74.655	132.795	14.994	264.700
SEPTIEMBRE	176.431	361.788	161.900	192.522	254.500	79.970	142.276	15.998	286.681
OCTUBRE	185.003	373.086	174.594	196.930	273.987	88.120	152.077	17.017	304.635
NOVIEMBRE	193.575	389.064	188.052	201.675	293.289	94.206	156.214	17.871	322.028
DICIEMBRE	202.345	409.228	200.747	205.520	309.006	100.488	160.767	18.528	337.737
<b>PROM. 1984</b>	<b>312.510</b>	<b>613.786</b>	<b>307.922</b>	<b>325.376</b>	<b>478.204</b>	<b>161.359</b>	<b>266.651</b>	<b>30.786</b>	<b>502.123</b>
ENERO	217.112	443.677	211.396	215.687	327.386	110.209	171.734	19.810	364.087
FEBRERO	235.175	481.666	223.506	240.390	354.742	115.116	190.682	20.936	388.313
MARZO	251.506	507.526	237.391	259.203	378.799	122.832	208.382	24.012	409.132
ABRIL	265.598	526.951	251.186	282.049	400.437	132.412	218.155	26.225	430.432
MAYO	281.913	558.598	267.475	298.574	426.379	142.339	234.438	27.595	455.760
JUNIO	298.749	591.107	286.460	315.736	455.558	151.897	246.446	29.421	481.689
JULIO	312.443	615.335	309.377	332.880	479.103	157.424	255.844	31.261	498.080
AGOSTO	336.563	653.694	330.833	353.532	511.089	174.258	301.266	34.048	528.998
SEPTIEMBRE	352.648	679.132	348.178	369.231	541.805	189.190	312.677	35.556	562.602
OCTUBRE	372.229	716.496	380.419	391.308	578.054	199.960	318.743	37.512	595.183
NOVIEMBRE	398.312	764.151	402.661	411.247	617.663	209.409	357.432	40.111	639.988
DICIEMBRE	427.876	827.107	446.181	434.674	667.436	231.264	384.016	42.941	671.207

**Agrupaciones**

ÍNDICE GENERAL ALIMENTACIÓN VESTIDO Y CALZADO ALQU. VIVIENDA COMB. Y ELÉCT. MANT. VIVIENDA MUEB. ENSERES MANT. VIVIENDA MUEB. ENSERES CONS. SALUD SERV. MÉDICO TRANSPORTE Y COMUNICACIONES ESPARC., DIVERS. S. CULT. ENSEÑ. Y SERVICIOS OTROS BIENES Y SERVICIOS

ANOS/MESES	823.149	1534.183	869.190	773.796	1356.018	432.068	838.194	89.084	1280.967
<b>PROM. 1985</b>	<b>823.149</b>	<b>1534.183</b>	<b>869.190</b>	<b>773.796</b>	<b>1356.018</b>	<b>432.068</b>	<b>838.194</b>	<b>89.084</b>	<b>1280.967</b>
ENERO	487.478	948.247	476.377	497.867	758.909	254.113	455.786	49.071	751.879
FEBRERO	533.725	1012.373	522.862	548.304	863.741	281.054	513.771	55.775	813.916
MARZO	577.197	1073.420	577.211	591.577	950.500	304.094	554.376	63.283	884.128
ABRIL	647.656	1202.256	666.923	663.041	1053.899	345.907	619.399	72.770	977.184
MAYO	718.268	1325.459	758.433	728.934	0.000	384.145	719.057	78.378	1078.575
JUNIO	802.957	1501.458	856.930	800.905	1336.676	418.633	774.404	86.352	1221.545
JULIO	885.975	1652.613	942.397	862.221	1474.724	463.115	869.995	96.113	1360.507
AGOSTO	981.658	1785.359	1039.411	927.758	1606.728	521.534	1077.308	105.573	1525.839
SEPTIEMBRE	1016.282	1846.406	1092.457	935.561	1691.397	536.787	1100.297	111.526	1592.525
OCTUBRE	1046.566	1938.362	1128.449	918.717	1748.363	545.867	1114.290	113.779	1657.708
NOVIEMBRE	1075.010	2025.854	1157.343	904.424	1783.853	558.669	1123.744	116.592	1721.669
DICIEMBRE	1105.019	2098.384	1211.489	906.244	1828.217	570.906	1135.904	119.800	1786.131

ANOS/MESES	1464.558	3027.339	1853.224	1034.801	2363.709	758.980	1245.404	171.953	2542.902
<b>PROM. 1986</b>	<b>1464.558</b>	<b>3027.339</b>	<b>1853.224</b>	<b>1034.801</b>	<b>2363.709</b>	<b>758.980</b>	<b>1245.404</b>	<b>171.953</b>	<b>2542.902</b>
ENERO	1161.968	2367.231	1274.690	915.266	1870.449	589.397	1147.898	125.199	1994.965
FEBRERO	1211.006	2506.965	1308.346	922.769	1926.738	613.730	1156.588	130.448	2122.465
MARZO	1274.657	2663.201	1393.385	951.073	1984.277	651.163	1168.082	141.940	2216.022
ABRIL	1326.409	2763.837	1497.185	976.470	2046.836	674.926	1202.288	153.799	2255.617
MAYO	1370.785	2845.942	1627.474	989.281	2172.303	705.350	1212.768	159.593	2330.939
JUNIO	1419.546	2948.949	1755.628	1023.325	2238.449	724.238	1223.596	165.869	2421.910
JULIO	1484.731	3096.380	1897.555	1038.312	2387.255	762.774	1250.985	171.408	2544.462
AGOSTO	1543.613	3205.729	2034.134	1062.039	2471.945	794.334	1277.625	182.869	2680.017
SEPTIEMBRE	1598.707	3303.965	2135.687	1105.199	2596.490	829.197	1283.997	191.543	2824.450
OCTUBRE	1662.036	3437.142	2277.591	1124.350	2694.970	883.308	1307.485	200.720	2936.000
NOVIEMBRE	1721.179	3512.842	2421.226	1134.141	2903.057	922.703	1344.300	214.288	3053.863
DICIEMBRE	1800.056	3675.881	2615.794	1175.388	3071.740	956.637	1369.232	225.767	3134.114

ANOS/MESES	2721.825	5259.692	3824.609	1477.230	5058.540	1429.649	2076.546	417.166	5549.938
<b>PROM. 1987</b>	<b>2721.825</b>	<b>5259.692</b>	<b>3824.609</b>	<b>1477.230</b>	<b>5058.540</b>	<b>1429.649</b>	<b>2076.546</b>	<b>417.166</b>	<b>5549.938</b>
ENERO	1918.326	3876.139	2759.068	1189.512	3369.517	1028.527	1515.784	247.870	3364.108
FEBRERO	2025.540	4117.218	2874.955	1209.357	3526.417	1062.162	1535.663	272.938	3644.638
MARZO	2133.613	4278.595	3022.095	1238.655	3711.493	1106.209	1588.261	312.670	3860.665
ABRIL	2274.240	4493.937	3159.056	1293.726	3951.198	1168.747	1770.795	338.818	4406.315
MAYO	2408.595	4692.317	3434.125	1342.325	4326.472	1261.062	1885.585	360.119	4761.886
JUNIO	2521.452	4907.753	3624.042	1371.961	4616.462	1319.134	1922.427	380.928	5030.874
JULIO	2705.796	5175.184	3889.405	1478.538	4981.880	1389.578	2093.897	427.127	5441.048
AGOSTO	2905.075	5544.699	4114.102	1527.550	5410.574	1492.511	2184.768	462.560	6254.543
SEPTIEMBRE	3093.083	5875.641	4301.548	1606.236	5777.652	1627.857	2448.414	489.929	6599.995
OCTUBRE	3290.092	6202.888	4531.614	1718.309	6411.729	1756.970	2547.518	520.847	7091.683
NOVIEMBRE	3524.731	6664.389	4854.067	1792.174	6934.969	1873.249	2638.750	564.872	7687.747
DICIEMBRE	3861.355	7287.544	5331.230	1958.417	7684.124	2069.785	2786.690	627.316	8455.757



**Agrupaciones**

AÑOS/MESES	ÍNDICE GENERAL	ALIMENTACIÓN	VESTIDO Y CALZADO	ALQU. VIVIENDA COMB. Y ELÉCT.	MUEB. ENSERES MANT. VIVIENDA	CONS. SALUD SERV. MÉDICO	TRANSPORTE Y COMUNICACIONES	ESPARC., DIVERS. S. CULT. ENSEÑ.	OTROS BIENES Y SERVICIOS
<b>PROM. 1988</b>	<b>2087.519</b>	<b>3401.175</b>	<b>3394.594</b>	<b>768.937</b>	<b>4373.080</b>	<b>1230.697</b>	<b>1908.759</b>	<b>378.625</b>	<b>5699.791</b>
ENERO	435.457	823.123	583.931	205.820	887.085	232.059	295.569	74.790	955.166
FEBRERO	486.971	905.018	633.382	225.905	989.638	248.861	326.392	89.683	1105.336
MARZO	597.025	1100.517	747.730	289.323	1118.952	296.641	457.160	111.326	1358.646
ABRIL	703.988	1279.228	913.854	315.911	1331.877	372.332	547.373	131.205	1682.952
MAYO	763.919	1337.859	1181.962	334.086	1485.673	399.503	579.374	144.314	1863.823
JUNIO	831.242	1418.873	1511.724	356.289	1616.871	447.979	612.912	157.684	1979.906
JULIO	1088.130	1887.449	1910.181	453.863	2024.575	584.122	888.465	202.854	2495.603
AGOSTO	1324.320	2265.532	2194.349	483.683	2485.651	787.052	1087.285	259.816	3156.016
SEPTIEMBRE	2835.632	4867.538	4285.879	1019.225	6319.740	1841.252	2608.275	447.449	7328.610
OCTUBRE	3986.934	5964.985	6224.210	1280.868	9106.041	2728.906	3663.344	760.785	12603.700
NOVIEMBRE	4959.984	7602.357	8328.200	1654.968	10630.272	3088.019	4721.062	935.108	14848.428
DICIEMBRE	7036.624	11361.614	12219.723	2607.304	14480.586	3741.638	7117.894	1228.493	19019.303
<b>PROM. 1989</b>	<b>7304.057</b>	<b>9537.461</b>	<b>10618.386</b>	<b>2193.321</b>	<b>10112.392</b>	<b>3751.182</b>	<b>4121.291</b>	<b>5169.063</b>	<b>14280.474</b>
ENERO	1036.689	1802.600	1571.378	384.831	2009.203	537.712	1026.626	177.795	2635.806
FEBRERO	1477.048	2467.294	1991.360	555.684	2682.300	890.599	1372.255	311.177	3590.973
MARZO	2097.925	3145.799	2572.837	709.608	3245.583	1328.774	1634.355	954.067	4334.305
ABRIL	3118.181	3859.296	3436.608	991.917	3749.456	1632.078	2017.314	2620.015	5291.271
MAYO	4010.253	4606.502	4853.645	1341.017	4645.577	2098.653	2713.808	3558.822	6944.658
JUNIO	4934.685	5718.553	6383.800	1643.342	6220.851	2552.305	2992.308	4301.298	8830.908
JULIO	6147.844	7314.752	8233.533	1964.025	7891.609	2990.922	3489.735	5251.743	10862.630
AGOSTO	7688.563	9083.128	10490.680	2449.197	10194.449	3699.419	4316.519	6584.486	13478.955
SEPTIEMBRE	9753.711	12154.239	13435.279	2956.253	13230.235	4663.383	5346.406	7780.008	17661.816
OCTUBRE	12021.574	15956.033	17455.621	3605.603	16759.583	6213.827	6264.086	8478.054	22490.074
NOVIEMBRE	15128.065	21028.837	24001.155	4255.473	21564.301	7908.653	7657.558	9322.453	30895.965
DICIEMBRE	20234.149	27312.504	32994.741	5462.907	29155.559	10497.862	10624.519	12688.836	44348.323
<b>PROM. 1990</b>	<b>553574.937</b>	<b>674088.406</b>	<b>733558.739</b>	<b>221432.152</b>	<b>723900.672</b>	<b>440782.133</b>	<b>438688.144</b>	<b>307398.274</b>	<b>772587.492</b>
ENERO	26263.926	33785.567	43355.089	7249.277	38689.427	14571.032	13216.902	22725.705	37213.059
FEBRERO	34282.281	40310.460	55587.856	9612.480	49734.135	19019.723	18730.032	43753.287	50132.816
MARZO	45474.321	51757.013	70709.619	12942.920	60659.593	23929.551	22621.823	73292.294	64549.839
ABRIL	62435.614	70837.524	95859.475	18564.558	80123.853	36800.675	32420.598	93323.196	96883.939
MAYO	82907.479	90863.073	147306.077	26286.397	106831.418	46397.433	44617.260	108376.643	150029.692
JUNIO	118212.717	135753.383	196299.732	37225.559	170661.885	67405.946	66979.959	130765.935	203007.330
JULIO	192961.553	231881.963	304287.647	56041.415	305501.511	105636.479	104750.657	167858.455	373647.261
AGOSTO	958986.650	1266533.920	1210846.532	292433.344	1346254.306	847951.542	703322.381	446645.388	1320188.235
SEPTIEMBRE	1091042.504	1285632.867	1435188.600	429903.951	1520565.176	955319.899	998633.201	565921.759	1583275.136
OCTUBRE	1195949.937	1420605.588	1570666.630	519505.968	1558187.819	998167.889	1017772.288	617528.396	1701044.510
NOVIEMBRE	1266882.262	1549454.890	1693039.632	530802.484	1610830.169	1040405.837	998631.885	664533.588	1732880.523
DICIEMBRE	1567500.024	1935676.539	2005541.523	724455.862	1852735.866	1149605.643	1258297.540	765090.326	1985851.935

**Agrupaciones**

AÑOS/MESES	ÍNDICE GENERAL	AGRUPACIONES										OTROS BIENES Y SERVICIOS
		ALIMENTACIÓN	VESTIDO Y CALZADO	ALQU. VIVIENDA COMB. Y ELÉCT.	MUEB. ENSERES MANT. VIVIENDA	CONS. SALUD SERV. MÉDICO	TRANSPORTE Y COMUNICACIONES	ESPARC., DIVERS. S. CULT. ENSEÑ.				
<b>PROM. 1991</b>	<b>28.206</b>	<b>30.211</b>	<b>33.666</b>	<b>23.571</b>	<b>30.103</b>	<b>23.180</b>	<b>25.868</b>	<b>22.387</b>	<b>31.434</b>			
ENERO	18.470	21.945	22.445	10.837	21.403	14.062	15.324	10.465	22.820			
FEBRERO	20.210	22.745	25.272	13.457	23.083	15.648	17.964	14.165	24.938			
MARZO	21.767	23.680	27.411	16.128	24.025	16.844	18.220	18.906	26.215			
ABRIL	23.040	24.786	29.158	18.425	24.967	18.297	18.613	20.296	27.001			
MAYO	24.795	26.789	32.153	20.119	26.698	20.057	19.057	21.642	28.308			
JUNIO	27.094	29.012	34.565	22.940	29.041	22.286	21.859	22.941	30.153			
JULIO	29.548	31.255	35.947	25.369	30.902	24.339	27.555	24.110	32.232			
AGOSTO	31.687	34.014	37.239	27.435	32.840	26.915	28.217	25.171	33.887			
SEPTIEMBRE	33.447	35.100	38.160	29.788	34.627	27.946	33.911	26.101	35.454			
OCTUBRE	34.770	36.077	39.121	31.805	36.188	29.374	35.937	27.282	37.216			
NOVIEMBRE	36.148	37.695	40.522	32.859	37.800	30.590	36.666	28.413	38.753			
DICIEMBRE	37.499	39.434	42.004	33.694	39.666	31.807	37.095	29.157	40.229			
<b>PROM. 1992</b>	<b>48.946</b>	<b>51.896</b>	<b>50.268</b>	<b>41.924</b>	<b>51.488</b>	<b>41.943</b>	<b>50.119</b>	<b>41.204</b>	<b>50.177</b>			
ENERO	38.828	41.349	43.353	34.022	41.090	33.323	37.275	29.735	42.145			
FEBRERO	40.666	42.980	44.197	34.579	42.058	34.368	43.184	31.868	43.280			
MARZO	43.694	47.045	45.935	35.315	43.388	36.157	43.685	38.256	44.640			
ABRIL	45.083	48.440	47.197	36.924	45.297	37.669	44.588	39.482	46.224			
MAYO	46.628	50.112	48.716	38.762	47.834	39.498	45.238	40.469	47.584			
JUNIO	48.305	50.948	50.146	40.441	50.256	41.588	51.550	41.588	48.727			
JULIO	49.982	52.815	51.202	42.695	52.367	42.932	52.362	42.664	49.986			
AGOSTO	51.394	54.176	52.237	44.535	54.095	44.202	53.428	43.835	52.072			
SEPTIEMBRE	52.739	55.127	53.124	47.809	56.010	45.899	53.875	44.914	53.834			
OCTUBRE	54.660	57.331	54.100	48.334	59.148	47.230	57.271	46.079	55.982			
NOVIEMBRE	56.598	59.893	55.589	48.976	61.504	48.746	59.210	46.909	57.766			
DICIEMBRE	58.773	62.535	57.416	50.695	64.808	51.708	59.767	48.646	59.883			
<b>PROM. 1993</b>	<b>72.724</b>	<b>77.551</b>	<b>69.155</b>	<b>62.604</b>	<b>76.138</b>	<b>64.332</b>	<b>73.745</b>	<b>63.224</b>	<b>72.125</b>			
ENERO	61.621	65.312	58.707	52.935	67.049	53.850	67.233	49.476	61.776			
FEBRERO	63.429	67.638	59.858	54.656	68.357	55.287	66.295	52.519	63.020			
MARZO	66.119	71.049	62.521	55.699	70.158	57.403	66.145	57.745	65.307			
ABRIL	69.044	75.262	64.084	57.362	72.435	59.563	66.488	60.020	67.532			
MAYO	71.138	77.601	67.238	60.063	74.264	61.189	66.540	61.483	69.541			
JUNIO	72.430	78.222	69.322	62.526	76.269	63.331	67.006	64.065	71.905			
JULIO	74.414	80.490	71.125	63.651	77.794	65.231	69.418	65.795	73.846			
AGOSTO	76.300	81.054	72.618	65.306	78.728	67.644	79.345	67.111	75.102			
SEPTIEMBRE	77.537	81.783	73.780	67.592	79.830	69.944	80.932	68.587	77.130			
OCTUBRE	78.706	83.013	75.020	68.703	81.190	71.457	81.324	69.843	78.825			
NOVIEMBRE	79.968	84.285	76.624	70.242	83.178	72.772	82.033	70.640	80.109			
DICIEMBRE	81.977	84.907	78.968	72.509	84.405	74.308	92.180	71.401	81.413			

**Agrupaciones**

ÍNDICE GENERAL    ALIMENTACIÓN    CALZADO    VESTIDO Y ALQU. VIVIENDA    MUEB. ENSERES    CONS. SALUD    TRANSPORTE Y    ESPARC., DIVERS.    OTROS BIENES  
 Y SERVICIOS

<b>AÑOS/MESES</b>	<b>89.984</b>	<b>91.470</b>	<b>87.381</b>	<b>85.475</b>	<b>88.621</b>	<b>84.490</b>	<b>96.834</b>	<b>83.404</b>	<b>89.271</b>
<b>PROM. 1994</b>	<b>89.984</b>	<b>91.470</b>	<b>87.381</b>	<b>85.475</b>	<b>88.621</b>	<b>84.490</b>	<b>96.834</b>	<b>83.404</b>	<b>89.271</b>
ENERO	83.483	85.869	80.396	75.466	84.066	76.287	95.422	72.058	83.119
FEBRERO	85.003	87.013	81.165	78.256	84.398	78.102	95.528	76.207	84.107
MARZO	86.979	89.097	82.819	80.631	84.985	79.535	95.860	79.909	85.331
ABRIL	88.323	90.425	83.885	82.141	84.897	81.284	96.327	82.736	86.473
MAYO	88.955	90.275	86.190	84.314	86.887	82.775	96.362	83.458	88.364
JUNIO	89.970	91.671	87.651	84.889	87.925	84.036	96.433	83.782	89.257
JULIO	90.770	92.100	88.777	86.976	89.003	84.821	96.896	84.492	90.151
AGOSTO	92.162	93.988	89.514	88.001	89.988	86.218	97.237	85.565	91.185
SEPTIEMBRE	92.637	93.888	90.192	89.512	91.183	87.881	97.599	86.851	91.847
OCTUBRE	92.902	93.363	91.665	90.627	92.471	89.907	97.838	88.092	93.170
NOVIEMBRE	94.036	94.755	92.595	92.185	93.626	91.118	97.902	88.556	93.735
DICIEMBRE	94.589	95.196	93.727	92.701	94.023	91.919	98.611	89.138	94.517
<b>PROM. 1995</b>	<b>100.000</b>	<b>100.000</b>	<b>100.000</b>	<b>100.000</b>	<b>100.000</b>	<b>100.000</b>	<b>100.000</b>	<b>100.000</b>	<b>100.000</b>

ENERO	94.941	95.101	94.477	93.535	95.434	93.482	99.202	89.941	95.557
FEBRERO	96.020	96.527	95.138	94.190	95.911	94.978	99.004	90.930	96.321
MARZO	97.337	97.782	96.470	94.943	96.774	96.022	99.103	96.568	97.092
ABRIL	98.295	98.564	97.532	96.083	97.935	97.463	99.400	98.789	99.131
MAYO	99.116	99.254	99.092	98.100	98.719	98.437	99.400	99.825	99.825
JUNIO	99.919	99.850	100.281	100.160	99.508	99.619	99.798	100.475	100.324
JULIO	100.487	100.049	100.983	101.963	100.205	100.615	100.197	102.083	100.826
AGOSTO	101.530	101.250	101.791	103.085	101.508	101.822	100.598	102.900	101.229
SEPTIEMBRE	101.927	101.554	102.605	103.497	102.320	102.942	100.598	103.929	101.634
OCTUBRE	102.446	102.061	103.016	103.808	103.241	104.177	100.598	104.552	102.244
NOVIEMBRE	103.720	103.796	103.840	104.846	103.860	104.907	100.799	105.075	102.653
DICIEMBRE	104.263	104.212	104.774	105.789	104.587	105.536	101.303	105.180	103.166
<b>PROM. 1996</b>	<b>111.549</b>	<b>112.353</b>	<b>109.197</b>	<b>112.930</b>	<b>109.040</b>	<b>113.554</b>	<b>111.342</b>	<b>112.673</b>	<b>107.055</b>

ENERO	105.561	106.361	105.626	106.305	105.246	106.484	101.599	106.039	103.867
FEBRERO	107.178	108.804	105.880	107.288	105.610	107.430	101.395	107.032	104.331
MARZO	108.656	110.276	106.684	108.758	106.088	108.705	101.870	112.019	105.144
ABRIL	109.602	111.292	107.391	109.673	107.488	110.142	102.296	113.087	105.813
MAYO	110.399	111.740	108.501	112.032	108.490	111.730	104.320	112.445	106.536
JUNIO	110.914	110.679	109.471	113.169	109.119	113.352	114.894	112.812	106.956
JULIO	112.435	112.956	109.873	114.083	109.411	114.070	115.669	112.828	107.268
AGOSTO	113.479	114.365	110.327	114.203	110.032	115.137	116.134	113.721	107.974
SEPTIEMBRE	113.848	114.539	110.808	114.596	110.750	117.107	116.598	114.797	108.447
OCTUBRE	114.685	115.472	111.280	116.306	111.361	118.379	116.647	115.180	108.840
NOVIEMBRE	115.216	115.499	111.953	118.460	112.185	119.529	118.177	115.906	109.554
DICIEMBRE	116.611	116.258	112.564	120.289	112.699	120.188	126.505	116.206	109.929

**Agrupaciones**

AÑOS/MESES	ÍNDICE GENERAL	ALIMENTACIÓN	VESTIDO Y CALZADO	ALQU. VIVIENDA COMB. Y ELÉCT.	MUEB. ENSERES MANT. VIVIENDA	CONS. SALUD SERV. MÉDICO	TRANSPORTE Y COMUNICACIONES	ESPARC., DIVERS. S. CULT. ENSEÑ.	OTROS BIENES Y SERVICIOS
<b>PROM. 1997</b>	<b>121.080</b>	<b>120.286</b>	<b>117.295</b>	<b>122.308</b>	<b>118.798</b>	<b>128.087</b>	<b>131.237</b>	<b>126.024</b>	<b>114.383</b>
ENERO	117.169	116.355	113.124	121.723	113.590	121.962	128.806	116.856	110.466
FEBRERO	117.274	115.525	113.545	123.240	114.746	123.180	128.866	121.547	110.995
MARZO	118.767	117.476	114.780	122.357	115.470	124.448	129.449	125.680	111.375
ABRIL	119.225	117.823	115.890	122.291	116.934	125.410	129.569	112.547	112.547
MAYO	120.122	119.114	117.199	121.820	117.655	126.711	129.569	126.406	113.475
JUNIO	121.429	120.977	117.531	121.838	118.667	127.537	130.941	126.632	114.070
JULIO	122.436	122.487	117.990	121.777	119.505	127.946	131.505	127.093	114.688
AGOSTO	122.713	122.487	118.692	122.034	120.212	129.633	132.182	127.841	115.492
SEPTIEMBRE	123.073	122.766	118.862	121.948	121.013	131.072	132.473	128.174	116.118
OCTUBRE	123.259	122.643	119.338	123.013	121.860	132.252	132.473	128.431	116.931
NOVIEMBRE	123.355	122.643	119.934	122.644	122.592	132.913	132.606	128.559	117.633
DICIEMBRE	124.142	123.133	120.654	123.011	123.327	133.976	136.402	128.816	118.809
<b>PROM. 1998</b>	<b>129.864</b>	<b>131.050</b>	<b>123.716</b>	<b>126.262</b>	<b>129.353</b>	<b>139.196</b>	<b>137.304</b>	<b>136.283</b>	<b>175.276</b>
ENERO	125.267	124.734	121.016	123.257	124.314	135.048	136.266	129.460	119.403
FEBRERO	126.814	127.229	121.258	123.257	124.935	135.453	135.993	130.237	120.000
MARZO	128.486	129.264	121.864	123.627	125.810	136.130	136.129	135.056	120.480
ABRIL	129.271	131.591	122.230	123.380	127.068	137.083	136.129	135.596	121.444
MAYO	130.038	132.512	122.718	124.861	128.084	137.632	135.857	135.732	122.294
JUNIO	130.728	133.175	123.333	125.859	129.365	138.320	136.808	136.003	122.783
JULIO	131.547	134.106	123.702	126.867	130.269	139.292	137.494	136.683	123.278
AGOSTO	131.896	134.377	124.196	127.248	130.923	140.455	136.944	138.049	123.765
SEPTIEMBRE	131.188	132.632	124.816	128.138	131.709	141.245	136.944	138.741	124.632
OCTUBRE	130.749	131.038	125.690	128.779	132.499	142.234	138.999	139.435	332.410
NOVIEMBRE	130.788	130.515	126.444	129.809	133.294	143.372	139.555	139.992	335.068
DICIEMBRE	131.599	131.432	127.329	130.068	133.961	144.089	140.532	140.412	337.749
<b>PROM. 1999</b>	<b>134.373</b>	<b>125.474</b>	<b>132.929</b>	<b>140.279</b>	<b>136.935</b>	<b>152.699</b>	<b>146.705</b>	<b>146.732</b>	<b>131.755</b>
ENERO	131.620	126.494	128.267	130.572	134.695	144.825	140.846	141.036	127.078
FEBRERO	132.034	125.817	129.219	133.734	135.431	145.746	141.921	141.686	127.970
MARZO	132.844	126.201	130.644	134.538	136.007	147.554	141.901	145.931	128.792
ABRIL	133.627	126.220	131.867	136.409	137.238	149.168	144.148	146.457	129.702
MAYO	134.256	126.585	132.636	138.023	137.903	150.680	144.477	147.174	130.372
JUNIO	134.499	126.512	133.580	138.546	137.504	152.683	144.448	147.374	131.139
JULIO	134.850	126.467	133.903	139.563	136.893	153.460	146.133	147.608	131.836
AGOSTO	135.084	125.360	134.392	142.957	137.593	155.167	146.724	148.233	133.130
SEPTIEMBRE	135.705	125.451	134.584	145.786	137.017	156.654	148.360	148.492	133.728
OCTUBRE	135.543	123.741	135.048	147.880	137.150	157.938	149.396	148.775	134.719
NOVIEMBRE	135.912	123.558	135.292	147.444	137.584	158.800	152.979	148.917	135.933
DICIEMBRE	136.506	123.283	135.712	147.889	138.204	159.712	159.128	149.101	136.656
<b>PONDERADOR</b>	<b>100.000</b>	<b>58.045</b>	<b>6.537</b>	<b>9.343</b>	<b>3.845</b>	<b>2.111</b>	<b>8.482</b>	<b>5.792</b>	<b>5.792</b>

<sup>a</sup> Las series que se presentan en este cuadro han sido estimadas mediante el empalme de tres series originales: una con base 1973, para el periodo 1970-1978; otra con base 1979, para el periodo 1979-1988; otra con base 1989, para el periodo 1989-1990; otra con base 1990, para el periodo 1991-1994; y la otra con base en 1994, para el periodo enero de 1995 en adelante.

<sup>b</sup> Los números índices han sido multiplicados por 10 000 000.

<sup>c</sup> Los números índices han sido multiplicados por 1 000 000.

<sup>d</sup> Los números índices han sido multiplicados por 100 000.

CUADRO 26

REP. DOMINICANA: ÍNDICE DE PRECIOS AL CONSUMIDOR \*

BASE: 1995 = 100

AÑOS/MESES	ÍNDICE GENERAL	ALIM. Y TABACO	BEB. CALZADO	VESTIDO Y CALZADO	VIVIENDA	AGROPACIONES Y MUEBLES				SALUD	TRANSPORTE	DIVERSIÓN ENTRETENIMIENTO Y CULTURA	EDUCACIÓN	BIEN. Y SERV. MISCELÁNEOS
						ACCESORIOS	ACCESORIOS	ACCESORIOS	ACCESORIOS					
PROM. 1970	...	...	...	...	...	...	...	...	...	...	...	...	...	...
PROM. 1971	...	...	...	...	...	...	...	...	...	...	...	...	...	...
PROM. 1972	...	...	...	...	...	...	...	...	...	...	...	...	...	...
PROM. 1973	...	...	...	...	...	...	...	...	...	...	...	...	...	...
PROM. 1974	...	...	...	...	...	...	...	...	...	...	...	...	...	...
PROM. 1975	...	...	...	...	...	...	...	...	...	...	...	...	...	...
PROM. 1976	...	...	...	...	...	...	...	...	...	...	...	...	...	...
PROM. 1977	...	...	...	...	...	...	...	...	...	...	...	...	...	...
PROM. 1978	...	...	...	...	...	...	...	...	...	...	...	...	...	...
PROM. 1979	...	...	...	...	...	...	...	...	...	...	...	...	...	...
<b>PROM. 1980</b>	...	...	...	...	...	...	...	...	...	...	...	...	...	...
ENERO	...	...	...	...	...	...	...	...	...	...	...	...	...	...
FEBRERO	...	...	...	...	...	...	...	...	...	...	...	...	...	...
MARZO	...	...	...	...	...	...	...	...	...	...	...	...	...	...
ABRIL	...	...	...	...	...	...	...	...	...	...	...	...	...	...
MAYO	...	...	...	...	...	...	...	...	...	...	...	...	...	...
JUNIO	...	...	...	...	...	...	...	...	...	...	...	...	...	...
JULIO	...	...	...	...	...	...	...	...	...	...	...	...	...	...
AGOSTO	...	...	...	...	...	...	...	...	...	...	...	...	...	...
SEPTIEMBRE	...	...	...	...	...	...	...	...	...	...	...	...	...	...
OCTUBRE	...	...	...	...	...	...	...	...	...	...	...	...	...	...
NOVIEMBRE	...	...	...	...	...	...	...	...	...	...	...	...	...	...
DICIEMBRE	...	...	...	...	...	...	...	...	...	...	...	...	...	...
<b>PROM. 1981</b>	...	...	...	...	...	...	...	...	...	...	...	...	...	...
ENERO	...	...	...	...	...	...	...	...	...	...	...	...	...	...
FEBRERO	...	...	...	...	...	...	...	...	...	...	...	...	...	...
MARZO	...	...	...	...	...	...	...	...	...	...	...	...	...	...
ABRIL	...	...	...	...	...	...	...	...	...	...	...	...	...	...
MAYO	...	...	...	...	...	...	...	...	...	...	...	...	...	...
JUNIO	...	...	...	...	...	...	...	...	...	...	...	...	...	...
JULIO	...	...	...	...	...	...	...	...	...	...	...	...	...	...
AGOSTO	...	...	...	...	...	...	...	...	...	...	...	...	...	...
SEPTIEMBRE	...	...	...	...	...	...	...	...	...	...	...	...	...	...
OCTUBRE	...	...	...	...	...	...	...	...	...	...	...	...	...	...
NOVIEMBRE	...	...	...	...	...	...	...	...	...	...	...	...	...	...
DICIEMBRE	...	...	...	...	...	...	...	...	...	...	...	...	...	...

**AGRUPACIONES**

AÑOS/MESES	ÍNDICE GENERAL	ALIM. Y TABACO	BEB.	VESTIDO Y CALZADO	VIVIENDA	MUEBLES Y ACCESORIOS		SALUD	TRANSPORTE	DIVERSIÓN ENTRETENIMIENTO Y CULTURA		EDUCACIÓN	BIEN Y SERV. MISCELÁNEOS
<b>PROM. 1982</b>	<b>7.407</b>	<b>5.834</b>											
ENERO	7.181	5.601											
FEBRERO	7.231	5.672											
MARZO	7.282	5.724											
ABRIL	7.282	5.729											
MAYO	7.370	5.831											
JUNIO	7.370	5.782											
JULIO	7.395	5.795											
AGOSTO	7.420	5.831											
SEPTIEMBRE	7.508	5.892											
OCTUBRE	7.571	5.983											
NOVIEMBRE	7.583	6.017											
DICIEMBRE	7.697	6.146											
<b>PROM. 1983</b>	<b>7.826</b>	<b>6.271</b>											
ENERO	7.747	6.166											
FEBRERO	7.672	6.093											
MARZO	7.722	6.099											
ABRIL	7.634	6.124											
MAYO	7.709	6.219											
JUNIO	7.734	6.170											
JULIO	7.772	6.231											
AGOSTO	7.848	6.347											
SEPTIEMBRE	7.898	6.336											
OCTUBRE	7.986	6.440											
NOVIEMBRE	8.036	6.484											
DICIEMBRE	8.149	6.548											
<b>PROM. 1984</b>	<b>9.404</b>	<b>7.734</b>											
ENERO	8.300	6.690											
FEBRERO	8.527	6.924											
MARZO	8.640	7.020											
ABRIL	8.766	7.215											
MAYO	8.879	7.198											
JUNIO	9.256	7.766											
JULIO	9.382	7.892											
AGOSTO	9.420	7.960											
SEPTIEMBRE	9.860	8.160											
OCTUBRE	10.099	8.354											
NOVIEMBRE	10.413	8.447											
DICIEMBRE	11.306	9.181											

**AGRUPACIONES**

AÑOS/MESES	AGRUPACIONES									
	ÍNDICE GENERAL	ALIM. Y TABACO	VESTIDO Y CALZADO	VIVIENDA	ACCESORIOS Y MUEBLES	SALUD	TRANSPORTE	DIVERSION ENTRETENIMIENTO Y CULTURA	EDUCACIÓN	BIEN. Y SERV. MISCELÁNEOS
<b>PROM. 1985</b>	<b>13.667</b>	<b>11.485</b>	...	...	...	...	...	...	...	...
ENERO	12.123	9.987	...	...	...	...	...	...	...	...
FEBRERO	12.865	10.482	...	...	...	...	...	...	...	...
MARZO	13.079	10.797	...	...	...	...	...	...	...	...
ABRIL	13.218	10.973	...	...	...	...	...	...	...	...
MAYO	13.570	11.410	...	...	...	...	...	...	...	...
JUNIO	13.733	11.562	...	...	...	...	...	...	...	...
JULIO	13.884	11.730	...	...	...	...	...	...	...	...
AGOSTO	13.897	11.694	...	...	...	...	...	...	...	...
SEPTIEMBRE	14.161	11.988	...	...	...	...	...	...	...	...
OCTUBRE	14.249	12.076	...	...	...	...	...	...	...	...
NOVIEMBRE	14.438	12.303	...	...	...	...	...	...	...	...
DICIEMBRE	14.790	12.819	...	...	...	...	...	...	...	...
<b>PROM. 1986</b>	<b>14.711</b>	<b>12.740</b>	...	...	...	...	...	...	...	...
ENERO	14.853	12.859	...	...	...	...	...	...	...	...
FEBRERO	14.676	12.516	...	...	...	...	...	...	...	...
MARZO	14.488	12.362	...	...	...	...	...	...	...	...
ABRIL	14.450	12.226	...	...	...	...	...	...	...	...
MAYO	14.337	12.412	...	...	...	...	...	...	...	...
JUNIO	14.349	12.387	...	...	...	...	...	...	...	...
JULIO	14.438	12.481	...	...	...	...	...	...	...	...
AGOSTO	14.463	12.479	...	...	...	...	...	...	...	...
SEPTIEMBRE	14.840	12.899	...	...	...	...	...	...	...	...
OCTUBRE	15.066	13.226	...	...	...	...	...	...	...	...
NOVIEMBRE	15.129	13.256	...	...	...	...	...	...	...	...
DICIEMBRE	15.444	13.780	...	...	...	...	...	...	...	...
<b>PROM. 1987</b>	<b>16.704</b>	<b>15.357</b>	...	...	...	...	...	...	...	...
ENERO	15.343	13.524	...	...	...	...	...	...	...	...
FEBRERO	15.406	13.605	...	...	...	...	...	...	...	...
MARZO	15.557	13.794	...	...	...	...	...	...	...	...
ABRIL	15.833	14.201	...	...	...	...	...	...	...	...
MAYO	16.060	14.544	...	...	...	...	...	...	...	...
JUNIO	16.613	15.315	...	...	...	...	...	...	...	...
JULIO	16.928	15.689	...	...	...	...	...	...	...	...
AGOSTO	16.965	15.650	...	...	...	...	...	...	...	...
SEPTIEMBRE	17.192	15.939	...	...	...	...	...	...	...	...
OCTUBRE	17.506	16.402	...	...	...	...	...	...	...	...
NOVIEMBRE	18.097	17.356	...	...	...	...	...	...	...	...
DICIEMBRE	18.952	18.265	...	...	...	...	...	...	...	...

**AGRUPACIONES**

AÑOS/MESES	ÍNDICE GENERAL	ALIM. BEB. Y TABACO	VESTIDO Y CALZADO	VIVIENDA	MUEBLES Y ACCESORIOS		SALUD	TRANSPORTE	DIVERSIÓN ENTRETENIMIENTO Y CULTURA	EDUCACIÓN	BIEN. Y SERV. MISCELÁNEOS
					...	...					
<b>PROM. 1988</b>	<b>24.030</b>	<b>24.064</b>	...	...	...	...	...	...	...	...	...
ENERO	19.682	19.180	...	...	...	...	...	...	...	...	...
FEBRERO	20.210	19.587	...	...	...	...	...	...	...	...	...
MARZO	20.776	19.782	...	...	...	...	...	...	...	...	...
ABRIL	20.939	19.855	...	...	...	...	...	...	...	...	...
MAYO	21.417	20.339	...	...	...	...	...	...	...	...	...
JUNIO	22.738	22.217	...	...	...	...	...	...	...	...	...
JULIO	24.473	24.431	...	...	...	...	...	...	...	...	...
AGOSTO	25.718	26.194	...	...	...	...	...	...	...	...	...
SEPTIEMBRE	26.536	27.031	...	...	...	...	...	...	...	...	...
OCTUBRE	27.580	28.581	...	...	...	...	...	...	...	...	...
NOVIEMBRE	28.774	30.291	...	...	...	...	...	...	...	...	...
DICIEMBRE	29.516	31.283	...	...	...	...	...	...	...	...	...
<b>PROM. 1989</b>	<b>33.802</b>	<b>35.523</b>	...	...	...	...	...	...	...	...	...
ENERO	29.931	31.570	...	...	...	...	...	...	...	...	...
FEBRERO	30.095	31.441	...	...	...	...	...	...	...	...	...
MARZO	30.460	31.820	...	...	...	...	...	...	...	...	...
ABRIL	31.088	32.725	...	...	...	...	...	...	...	...	...
MAYO	32.082	34.022	...	...	...	...	...	...	...	...	...
JUNIO	32.874	35.219	...	...	...	...	...	...	...	...	...
JULIO	33.528	36.089	...	...	...	...	...	...	...	...	...
AGOSTO	34.346	36.183	...	...	...	...	...	...	...	...	...
SEPTIEMBRE	35.616	37.493	...	...	...	...	...	...	...	...	...
OCTUBRE	37.553	38.899	...	...	...	...	...	...	...	...	...
NOVIEMBRE	38.320	39.876	...	...	...	...	...	...	...	...	...
DICIEMBRE	39.728	40.938	...	...	...	...	...	...	...	...	...
<b>PROM. 1990</b>	<b>50.857</b>	<b>53.145</b>	...	...	...	...	...	...	...	...	...
ENERO	40.407	41.746	...	...	...	...	...	...	...	...	...
FEBRERO	40.672	41.657	...	...	...	...	...	...	...	...	...
MARZO	41.326	42.166	...	...	...	...	...	...	...	...	...
ABRIL	42.445	43.326	...	...	...	...	...	...	...	...	...
MAYO	43.401	44.216	...	...	...	...	...	...	...	...	...
JUNIO	44.457	44.765	...	...	...	...	...	...	...	...	...
JULIO	46.696	47.512	...	...	...	...	...	...	...	...	...
AGOSTO	52.078	54.860	...	...	...	...	...	...	...	...	...
SEPTIEMBRE	57.146	60.700	...	...	...	...	...	...	...	...	...
OCTUBRE	62.755	66.853	...	...	...	...	...	...	...	...	...
NOVIEMBRE	67.421	72.676	...	...	...	...	...	...	...	...	...
DICIEMBRE	71.483	77.266	...	...	...	...	...	...	...	...	...



**AGRUPACIONES**

AÑOS/MESES	ÍNDICE GENERAL		ALIM. BEB. Y TABACO		VESTIDO Y CALZADO		VIVIENDA		ACCESORIOS Y MUEBLES		SALUD Y TRANSPORTE		DIVERSIÓN ENTRETENIMIENTO Y CULTURA		BIEN. Y SERV. MISCELÁNEOS	
	74.800	79.073	72.852	60.035	77.904	54.368	100.000	72.075	57.955	72.709						
<b>PROM.1991</b>	<b>74.800</b>	<b>79.073</b>	<b>72.852</b>	<b>60.035</b>	<b>77.904</b>	<b>54.368</b>	<b>100.000</b>	<b>72.075</b>	<b>57.955</b>	<b>72.709</b>						
ENERO	71.571	76.879	65.569	57.923	70.539	48.305	100.000	69.652	55.167	64.314						
FEBRERO	74.225	80.740	68.014	58.456	73.759	48.740	100.000	69.908	55.167	66.599						
MARZO	74.967	80.945	69.701	59.356	75.096	52.312	100.000	71.307	55.167	68.238						
ABRIL	73.885	77.969	71.410	59.952	77.974	53.532	100.000	71.750	55.167	70.375						
MAYO	73.659	77.353	71.442	59.242	71.305	54.542	100.000	72.342	55.167	73.560						
JUNIO	73.835	77.674	72.189	58.519	77.894	55.138	100.000	71.468	55.167	74.688						
JULIO	74.087	77.366	73.161	59.698	79.493	56.084	100.000	71.831	55.167	75.710						
AGOSTO	75.193	78.982	73.983	60.408	79.950	56.569	100.000	72.436	55.167	76.126						
SEPTIEMBRE	76.187	79.906	76.460	60.979	80.361	56.494	100.000	72.342	63.531	76.032						
OCTUBRE	76.413	80.073	77.058	61.740	80.315	56.582	100.000	73.566	63.531	75.522						
NOVIEMBRE	76.451	79.957	77.122	61.905	80.646	56.905	100.000	74.023	63.531	76.046						
DICIEMBRE	77.130	81.035	78.115	62.247	80.521	57.216	100.000	74.279	63.531	75.293						
<b>PROM.1992</b>	<b>77.986</b>	<b>79.307</b>	<b>82.550</b>	<b>68.589</b>	<b>82.004</b>	<b>61.847</b>	<b>100.000</b>	<b>79.525</b>	<b>69.275</b>	<b>77.800</b>						
ENERO	77.155	79.996	79.226	64.086	81.126	59.544	100.000	75.704	66.611	75.159						
FEBRERO	75.986	77.687	80.058	64.897	80.863	58.971	100.000	72.840	66.611	75.347						
MARZO	75.545	76.494	80.646	65.214	81.229	60.415	100.000	78.663	66.611	74.258						
ABRIL	76.923	76.840	80.646	66.368	80.955	60.627	100.000	77.950	66.611	76.207						
MAYO	76.262	77.007	81.329	67.433	81.263	61.013	100.000	79.040	66.611	76.301						
JUNIO	78.350	80.060	82.333	68.283	81.857	62.855	100.000	79.322	66.611	78.962						
JULIO	77.935	79.957	83.379	69.500	81.971	62.904	100.000	81.084	66.611	77.618						
AGOSTO	78.664	79.957	84.287	69.589	82.440	62.879	100.000	81.904	66.611	78.787						
SEPTIEMBRE	79.218	80.073	84.436	70.920	82.371	63.801	100.000	81.877	74.605	80.037						
OCTUBRE	79.645	80.445	84.447	72.328	82.291	63.925	100.000	81.999	74.605	80.883						
NOVIEMBRE	80.035	81.291	84.788	70.692	84.998	63.290	100.000	82.079	74.605	79.620						
DICIEMBRE	81.117	82.933	85.023	73.761	82.679	61.946	100.000	81.837	74.605	80.426						
<b>PROM.1993</b>	<b>82.083</b>	<b>81.720</b>	<b>86.531</b>	<b>78.275</b>	<b>86.078</b>	<b>68.039</b>	<b>100.000</b>	<b>84.079</b>	<b>83.478</b>	<b>83.028</b>						
ENERO	81.821	83.370	85.162	75.815	82.725	62.270	100.000	82.012	80.697	80.373						
FEBRERO	81.746	83.190	85.803	75.206	83.182	62.830	100.000	81.972	80.697	80.211						
MARZO	81.230	81.830	85.888	75.663	83.913	64.410	100.000	82.146	80.697	81.018						
ABRIL	80.928	80.958	85.931	76.094	84.313	65.344	100.000	82.335	80.697	81.757						
MAYO	81.192	81.202	85.910	76.398	84.895	66.103	100.000	82.523	80.697	82.133						
JUNIO	81.733	81.214	86.305	78.909	85.512	67.385	100.000	84.769	80.697	83.208						
JULIO	82.135	81.599	86.422	79.175	86.357	68.505	100.000	84.971	80.697	83.759						
AGOSTO	82.110	81.202	86.817	79.695	86.757	69.588	100.000	85.186	80.697	84.055						
SEPTIEMBRE	82.588	81.253	87.105	80.266	87.556	70.584	100.000	85.415	89.027	84.418						
OCTUBRE	82.965	81.574	87.522	80.405	88.436	71.941	100.000	85.630	89.044	84.767						
NOVIEMBRE	83.167	81.702	87.586	80.430	89.235	72.998	100.000	85.872	89.044	85.009						
DICIEMBRE	83.380	81.548	87.928	81.242	90.058	74.504	100.000	86.114	89.044	85.627						

**AGRUPACIONES**

AÑOS/MESES	ÍNDICE GENERAL	ALIM. Y TABACO	BEB.	VESTIDO Y CALZADO	VIVIENDA	MUEBLES Y ACCESORIOS		SALUD	TRANSPORTE	DIVERSIÓN ENTRETENIMIENTO Y CULTURA		EDUCACIÓN	BIEN. Y SERV. MISCELÁNEOS
						87.319	93.903			85.281	95.148		
<b>PROM.1994</b>	<b>88.548</b>	<b>87.319</b>	<b>93.903</b>	<b>85.281</b>	<b>95.148</b>	<b>76.359</b>	<b>100.000</b>	<b>90.505</b>	<b>92.915</b>	<b>92.065</b>			
ENERO	83.959	81.766	88.173	81.927	92.685	76.359	100.000	86.746	89.246	87.952			
FEBRERO	81.104	82.792	89.198	82.586	93.130	78.836	100.000	86.746	89.246	88.140			
MARZO	85.757	83.780	90.543	83.613	92.616	80.790	100.000	87.620	89.246	88.946			
ABRIL	86.751	85.114	91.451	83.702	94.935	82.769	100.000	86.746	89.246	87.065			
MAYO	87.644	86.153	94.302	84.336	94.249	83.005	100.000	86.867	89.246	89.443			
JUNIO	88.436	86.782	94.676	84.323	94.946	86.565	100.000	92.731	89.498	91.204			
JULIO	88.600	86.807	95.519	84.869	95.026	86.042	100.000	92.731	89.498	92.400			
AGOSTO	89.618	87.808	95.786	86.048	96.111	88.469	100.000	92.798	89.751	94.778			
SEPTIEMBRE	90.813	89.065	96.395	86.694	96.465	89.366	100.000	92.798	100.000	95.356			
OCTUBRE	91.907	90.489	96.683	87.607	96.899	91.743	100.000	93.054	100.000	95.840			
NOVIEMBRE	92.674	91.567	97.035	88.203	97.162	92.452	100.000	93.054	100.000	96.565			
DICIEMBRE	95.315	95.710	97.078	89.459	97.550	94.830	100.000	94.170	100.000	97.090			
<b>PROM.1995</b>	<b>100.000</b>	<b>100.000</b>	<b>100.000</b>	<b>100.000</b>	<b>100.000</b>	<b>100.000</b>	<b>100.000</b>	<b>100.000</b>	<b>100.000</b>	<b>100.000</b>	<b>100.000</b>	<b>100.000</b>	<b>100.000</b>
ENERO	96.787	97.352	98.039	92.984	97.733	95.041	100.000	95.716	100.000	97.587			
FEBRERO	97.164	97.121	98.327	96.192	98.247	95.912	100.000	96.120	100.000	97.399			
MARZO	97.956	98.096	98.466	97.282	98.452	96.298	100.000	97.815	100.858	98.097			
ABRIL	97.818	97.442	99.064	97.916	98.886	96.921	100.000	97.734	101.060	98.863			
MAYO	98.233	97.686	99.502	98.523	99.275	98.227	100.000	99.106	101.161	99.011			
JUNIO	98.849	98.365	99.993	99.641	100.188	99.273	100.000	99.092	101.161	99.065			
JULIO	99.503	99.007	100.356	100.212	100.565	101.115	100.000	101.674	101.346	99.629			
AGOSTO	100.623	100.572	100.559	101.556	100.965	101.936	100.000	101.809	101.481	99.697			
SEPTIEMBRE	102.182	102.329	100.954	102.532	101.182	102.484	100.000	102.091	114.642	100.798			
OCTUBRE	102.924	103.150	101.178	103.445	101.376	103.704	100.000	102.898	114.995	102.277			
NOVIEMBRE	103.867	104.420	101.573	104.574	101.525	104.052	100.000	102.912	115.517	103.190			
DICIEMBRE	104.094	104.459	101.990	105.144	101.605	105.036	100.000	103.033	115.517	104.386			
<b>PROM.1996</b>	<b>105.400</b>	<b>104.549</b>	<b>102.585</b>	<b>108.579</b>	<b>103.537</b>	<b>107.918</b>	<b>100.000</b>	<b>109.077</b>	<b>121.749</b>	<b>108.950</b>			
ENERO	104.018	103.997	102.096	106.285	101.799	104.961	100.000	103.194	115.668	104.588			
FEBRERO	104.144	103.882	102.139	106.919	102.267	105.770	100.000	103.315	115.870	105.287			
MARZO	104.295	103.856	102.160	107.503	102.633	106.318	100.000	103.396	115.954	105.891			
ABRIL	104.421	103.907	102.214	107.731	102.872	106.728	100.000	103.477	116.005	106.657			
MAYO	104.659	104.100	102.353	107.870	103.044	107.264	100.000	105.938	116.139	107.047			
JUNIO	105.024	104.459	102.502	107.946	103.261	107.376	100.000	109.529	116.139	108.687			
JULIO	105.288	104.664	102.566	108.225	103.569	108.048	100.000	111.237	116.156	109.319			
AGOSTO	105.464	104.715	102.641	108.416	103.946	108.633	100.000	111.411	117.301	109.896			
SEPTIEMBRE	106.030	104.818	102.865	108.669	104.129	108.857	100.000	111.815	132.885	110.313			
OCTUBRE	106.282	104.895	103.121	108.974	104.631	109.330	100.000	114.585	132.918	111.347			
NOVIEMBRE	106.974	105.421	103.164	111.510	104.643	110.263	100.000	114.706	132.952	112.033			
DICIEMBRE	108.206	105.870	103.196	112.904	105.648	111.470	100.000	116.320	133.002	116.333			

**AGRUPACIONES**

AÑOS/MESES	ÍNDICE GENERAL	ALIM. Y TABACO	BEB.	VESTIDO Y CALZADO	VIVIENDA	ACCESORIOS Y MUEBLES	SALUD	TRANSPORTE	DIVERSIÓN		BIEN. Y SERV. MISCELÁNEOS
									ENTRETENIMIENTO Y CULTURA	EDUCACIÓN	
<b>PROM. 1997</b>	<b>114.146</b>	<b>112.531</b>	<b>104.442</b>	<b>117.483</b>	<b>109.054</b>	<b>110.574</b>	<b>125.081</b>	<b>124.150</b>	<b>138.470</b>	<b>120.159</b>	
ENERO	111.249	108.705	103.815	114.147	107.304	112.466	129.997	118.607	133.070	117.408	
FEBRERO	111.111	108.230	103.901	114.908	107.601	112.840	129.150	118.687	133.070	118.013	
MARZO	111.262	108.230	104.061	116.417	108.081	113.238	126.499	118.714	133.457	118.510	
ABRIL	112.230	109.616	104.242	116.861	108.503	64.112	126.499	121.081	133.861	119.074	
MAYO	112.432	109.911	104.296	117.317	108.675	114.209	124.354	124.107	134.231	119.209	
JUNIO	112.922	110.668	104.486	117.634	108.983	114.458	123.496	124.847	134.265	119.665	
JULIO	115.060	114.285	104.573	117.964	109.360	114.831	123.496	126.837	134.315	120.485	
AGOSTO	115.777	115.350	104.691	118.319	109.543	115.304	123.496	127.066	134.551	120.969	
SEPTIEMBRE	116.506	115.863	104.723	118.661	109.760	115.628	123.496	127.201	147.593	121.426	
OCTUBRE	116.884	116.312	104.808	118.953	110.114	116.225	123.496	127.402	147.711	121.936	
NOVIEMBRE	117.060	116.492	104.830	119.206	110.251	116.636	123.496	127.537	147.762	122.447	
DICIEMBRE	117.261	116.710	104.872	119.409	110.479	116.947	123.496	127.712	147.762	122.770	
<b>PROM. 1998</b>	<b>119.662</b>	<b>119.815</b>	<b>105.679</b>	<b>123.275</b>	<b>112.381</b>	<b>121.184</b>	<b>111.819</b>	<b>130.280</b>	<b>155.224</b>	<b>126.315</b>	
ENERO	117.374	116.979	104.926	119.574	110.708	117.258	120.999	127.833	147.980	123.347	
FEBRERO	117.299	117.043	104.979	119.764	110.959	117.719	116.995	127.940	148.233	123.804	
MARZO	117.110	116.774	105.022	120.018	111.119	118.304	113.849	128.492	148.368	124.355	
ABRIL	116.972	116.658	105.097	120.386	111.336	118.876	109.999	128.492	148.654	124.785	
MAYO	117.487	117.261	105.193	120.665	111.998	120.108	109.999	128.841	148.721	125.256	
JUNIO	118.104	117.762	105.396	122.579	112.249	120.768	109.999	129.231	148.822	125.954	
JULIO	118.846	118.185	105.801	125.356	112.466	122.150	109.999	129.810	149.226	126.774	
AGOSTO	119.122	118.339	105.919	125.661	112.946	122.859	109.999	131.881	149.731	127.258	
SEPTIEMBRE	119.902	118.621	106.239	125.952	113.163	123.394	109.999	131.975	168.193	127.674	
OCTUBRE	122.530	123.175	106.399	126.257	113.551	123.992	109.999	132.298	168.226	128.346	
NOVIEMBRE	124.769	127.036	106.527	126.472	113.985	124.365	109.999	132.499	168.260	129.059	
DICIEMBRE	126.429	129.948	106.645	126.612	114.088	124.415	109.999	134.073	168.277	129.166	
<b>PROM. 1999</b>	<b>127.405</b>	<b>126.223</b>	<b>108.264</b>	<b>130.056</b>	<b>116.514</b>	<b>129.577</b>	<b>114.822</b>	<b>137.348</b>	<b>173.710</b>	<b>136.762</b>	
ENERO	125.762	128.281	106.773	126.802	114.214	124.465	109.999	134.490	168.294	134.380	
FEBRERO	125.423	126.343	107.243	127.220	114.911	126.493	109.999	135.821	168.327	134.744	
MARZO	126.077	127.870	107.488	127.563	115.253	127.116	109.999	135.902	168.344	135.028	
ABRIL	126.404	128.434	107.681	127.918	115.664	127.788	109.999	136.601	168.361	135.164	
MAYO	126.341	127.652	107.905	128.197	115.984	128.497	110.087	137.207	168.394	135.620	
JUNIO	125.649	125.202	108.044	128.552	116.156	128.933	110.087	137.381	168.462	135.730	
JULIO	125.335	123.752	108.289	129.046	116.373	129.157	110.087	137.476	168.462	136.197	
AGOSTO	125.687	123.355	108.513	132.052	116.555	129.692	110.175	138.040	168.697	136.946	
SEPTIEMBRE	126.190	122.726	108.759	132.508	116.955	130.190	110.120	138.121	183.305	137.052	
OCTUBRE	130.617	126.074	109.186	133.053	117.538	131.833	126.268	138.202	183.591	138.322	
NOVIEMBRE	132.491	127.318	109.538	133.598	118.999	134.459	130.481	138.915	185.140	140.814	
DICIEMBRE	132.881	127.665	109.752	134.169	119.571	136.301	130.569	140.017	185.140	141.142	
<b>PONDERADOR</b>	<b>100.000</b>	<b>33.203</b>	<b>7.879</b>	<b>9.266</b>	<b>7.575</b>	<b>4.080</b>	<b>15.954</b>	<b>2.690</b>	<b>5.410</b>	<b>13.944</b>	

<sup>a</sup> Las series que se presentan en este cuadro han sido estimadas mediante el empalme de dos series originales: Una con base en noviembre de 1984, para el periodo 1982-diciembre de 1998; y la otra con base en enero de 1999, para el periodo enero de 1999 en adelante.

<sup>b</sup> Incluye hoteles, bares y restaurantes.

## TRINIDAD Y TABAGO: ÍNDICE DE PRECIOS AL CONSUMIDOR \*

BASE: 1995 = 100

## AGRUPACIONES

AÑOS/MESES	ÍNDICE GENERAL	ALIMENTOS <sup>a</sup>	VIVIENDA	COMBUST. Y ELÉCTRICIDAD	AMUEBLAM. HOGAR Y SERVICIOS	VESTUARIO	TRANSPORTE	EDUCACIÓN	CONSERVACIÓN DE LA SALUD
PROM. 1970	7.275	4.010	15.098	12.834	13.330	21.646	...	...	...
PROM. 1971	7.531	4.160	15.516	13.212	13.685	22.130	...	...	...
PROM. 1972	8.233	4.631	16.530	14.047	14.469	23.514	...	...	...
PROM. 1973	9.445	5.459	18.917	14.910	16.240	26.003	...	...	...
PROM. 1974	11.519	6.946	23.751	17.067	18.312	29.530	...	...	...
PROM. 1975	13.498	8.095	26.138	20.626	21.964	33.818	...	...	...
PROM. 1976	14.870	8.716	28.227	21.219	24.508	37.898	13.461	15.254	20.693
PROM. 1977	16.625	9.375	31.867	21.570	27.407	43.500	16.139	18.828	22.321
PROM. 1978	18.348	10.297	36.939	21.759	30.821	47.096	17.781	21.325	23.623
PROM. 1979	21.028	11.747	44.399	22.082	35.304	51.246	22.673	22.862	26.599
<b>PROM. 1980</b>	<b>24.706</b>	<b>13.933</b>	<b>52.281</b>	<b>24.682</b>	<b>40.825</b>	<b>55.845</b>	<b>28.100</b>	<b>30.297</b>	<b>30.443</b>
ENERO	23.613	13.328	49.173	24.050	38.856	54.289	26.922	28.434	29.761
FEBRERO	23.517	13.121	49.173	24.077	38.882	54.358	26.922	28.434	29.761
MARZO	23.517	13.158	49.292	24.104	38.856	54.427	26.922	28.434	29.808
ABRIL	23.773	13.045	52.037	24.131	39.757	54.911	27.564	28.434	30.180
MAYO	23.932	13.121	52.097	24.212	39.757	54.980	27.564	28.434	30.226
JUNIO	24.283	13.704	52.157	24.212	39.757	55.119	27.564	28.434	30.319
JULIO	24.921	14.081	52.336	25.129	41.241	55.534	28.136	32.161	30.412
AGOSTO	24.985	14.175	52.336	25.156	41.241	55.672	28.136	32.161	30.505
SEPTIEMBRE	25.177	14.307	52.336	25.210	41.204	57.055	28.136	32.161	30.645
OCTUBRE	25.943	14.589	55.439	25.237	43.451	57.747	29.778	32.161	31.110
NOVIEMBRE	26.262	15.079	55.498	25.318	43.451	57.954	29.778	32.161	31.249
DICIEMBRE	26.549	15.493	55.498	25.345	43.451	58.092	29.778	32.161	31.342
<b>PROM. 1981</b>	<b>28.256</b>	<b>16.263</b>	<b>60.258</b>	<b>25.518</b>	<b>47.144</b>	<b>62.835</b>	<b>31.055</b>	<b>35.042</b>	<b>34.105</b>
ENERO	27.315	15.606	58.721	25.345	45.242	60.651	30.100	34.505	32.458
FEBRERO	27.187	15.436	58.840	25.399	45.242	60.859	30.100	34.505	32.505
MARZO	27.251	15.512	58.840	25.425	45.242	61.066	30.100	34.505	32.644
ABRIL	27.538	15.549	59.855	25.425	46.594	61.619	30.778	34.505	32.877
MAYO	27.634	15.643	59.914	25.452	46.594	61.965	30.778	34.505	33.109
JUNIO	27.793	15.813	59.974	25.479	46.594	62.242	30.778	34.505	33.342
JULIO	28.304	16.189	60.452	25.587	47.717	63.141	31.206	35.580	34.086
AGOSTO	28.559	16.453	60.511	25.614	47.717	63.902	31.206	35.580	34.830
SEPTIEMBRE	28.878	16.905	60.571	25.614	47.717	64.109	31.206	35.580	34.876
OCTUBRE	29.516	17.356	61.764	25.614	49.021	64.662	32.135	35.580	36.132
NOVIEMBRE	29.484	17.262	61.824	25.614	49.021	64.870	32.135	35.580	36.178
DICIEMBRE	29.612	17.432	61.824	25.641	49.021	64.939	32.135	35.580	36.225

**AGRUPACIONES**

ÍNDICE GENERAL	ALIMENTOS <sup>a</sup>	VIVIENDA	COMBUST. Y ELÉCTRICIDAD	AMUEBLAM. HOGAR Y SERVICIOS	VESTUARIO	TRANSPORTE	EDUCACIÓN	CONSERVACIÓN DE LA SALUD
<b>PROM. 1982</b>	<b>18.500</b>	<b>60.641</b>	<b>26.949</b>	<b>52.160</b>	<b>68.235</b>	<b>35.268</b>	<b>38.174</b>	<b>44.433</b>
ENERO	17.563	62.481	26.908	50.018	66.253	33.313	37.924	39.713
FEBRERO	17.676	62.540	26.908	50.018	66.391	33.313	37.924	39.806
MARZO	17.808	62.600	26.908	50.018	66.945	33.313	37.924	39.945
ABRIL	17.733	59.497	26.908	51.862	67.705	35.634	37.924	44.735
MAYO	17.846	59.616	26.962	51.862	67.774	35.634	37.924	44.781
JUNIO	18.147	59.616	26.962	51.862	68.120	35.634	37.924	44.967
JULIO	18.881	59.676	26.962	53.002	68.673	35.705	38.424	46.409
AGOSTO	18.938	59.676	26.962	53.002	68.743	35.705	38.424	46.455
SEPTIEMBRE	18.825	59.676	26.962	53.002	69.158	35.705	38.424	46.502
OCTUBRE	32.548	19.427	26.962	53.760	69.503	36.419	38.424	46.595
NOVIEMBRE	32.580	19.427	26.989	53.760	69.711	36.419	38.424	46.641
DICIEMBRE	32.803	19.728	26.989	53.760	69.849	36.419	38.424	46.641
<b>PROM. 1983</b>	<b>22.602</b>	<b>61.759</b>	<b>33.469</b>	<b>57.714</b>	<b>72.979</b>	<b>49.978</b>	<b>43.150</b>	<b>50.338</b>
ENERO	21.291	61.287	33.433	54.751	71.371	49.059	42.343	46.827
FEBRERO	21.592	61.347	33.398	54.751	71.440	49.059	42.343	47.106
MARZO	21.742	61.347	33.487	54.751	71.578	49.059	42.343	47.199
ABRIL	21.968	61.884	33.487	57.873	71.924	49.166	42.343	50.176
MAYO	21.855	61.884	33.487	57.873	72.062	49.166	42.343	50.315
JUNIO	22.985	61.943	33.487	57.873	72.270	49.166	42.343	50.362
JULIO	23.192	61.705	33.487	58.705	72.823	50.594	43.957	50.873
AGOSTO	23.098	61.764	33.487	58.705	72.961	50.594	43.957	50.920
SEPTIEMBRE	37.366	61.764	33.487	58.705	73.307	50.594	43.957	50.966
OCTUBRE	37.717	62.063	33.460	59.526	74.898	51.094	43.957	53.105
NOVIEMBRE	37.845	62.063	33.460	59.526	75.105	51.094	43.957	53.105
DICIEMBRE	37.845	62.063	33.460	59.526	76.004	51.094	43.957	53.105
<b>PROM. 1984</b>	<b>24.946</b>	<b>65.375</b>	<b>75.973</b>	<b>63.627</b>	<b>79.698</b>	<b>57.450</b>	<b>47.492</b>	<b>53.989</b>
ENERO	23.568	62.123	75.872	60.422	78.286	55.486	46.339	53.105
FEBRERO	24.340	62.182	75.953	60.422	78.425	55.486	46.339	53.152
MARZO	24.453	62.182	75.953	60.422	78.494	55.486	46.339	53.198
ABRIL	24.867	63.555	75.953	63.920	78.840	57.807	46.339	53.338
MAYO	24.679	63.614	75.953	63.920	79.116	57.807	46.339	53.384
JUNIO	24.641	63.614	75.953	63.920	79.255	57.807	46.339	53.384
JULIO	24.924	66.479	75.953	64.837	79.946	58.164	48.645	54.221
AGOSTO	25.394	66.479	75.953	64.837	80.361	58.164	48.645	54.221
SEPTIEMBRE	25.602	66.479	76.034	64.837	80.569	58.164	48.645	54.454
OCTUBRE	42.631	69.224	76.034	65.330	80.914	58.342	48.645	55.012
NOVIEMBRE	42.727	69.284	76.034	65.330	81.053	58.342	48.645	55.244
DICIEMBRE	43.174	69.284	76.034	65.330	81.122	58.342	48.645	55.151

**AGRUPACIONES**

AÑOS/MESES	ÍNDICE GENERAL										CONSERVACIÓN DE LA SALUD
	ALIMENTOS <sup>a</sup>	VIVIENDA	ELÉCTRICIDAD	COMBUST. Y ELÉCTRICIDAD	Y SERVICIOS	AMUEBLAM. HOGAR	VESTUARIO	TRANSPORTE	EDUCACIÓN		
<b>PROM. 1985</b>	<b>44.822</b>	<b>27.337</b>	<b>75.321</b>	<b>76.283</b>	<b>68.885</b>	<b>82.655</b>	<b>59.342</b>	<b>51.334</b>	<b>56.337</b>		
ENERO	43.844	26.392	73.640	76.115	67.201	81.537	59.628	50.297	55.570		
FEBRERO	44.099	26.731	73.700	76.196	67.201	81.883	59.628	50.297	55.570		
MARZO	43.971	26.543	73.759	76.276	67.201	81.883	59.628	50.297	55.570		
ABRIL	43.908	26.166	74.058	76.276	68.733	82.851	59.449	50.297	56.128		
MAYO	44.322	26.750	73.998	76.276	68.733	82.851	59.449	50.297	56.128		
JUNIO	44.737	27.315	73.998	76.276	68.733	82.920	59.449	50.297	56.174		
JULIO	44.961	27.258	76.385	76.276	69.703	82.989	59.449	52.372	56.500		
AGOSTO	45.184	27.597	76.325	76.276	69.703	82.989	59.449	52.372	56.500		
SEPTIEMBRE	45.312	27.804	76.325	76.357	69.703	82.920	59.449	52.372	56.593		
OCTUBRE	45.567	28.086	77.220	76.357	69.904	82.920	58.842	52.372	57.104		
NOVIEMBRE	45.982	28.670	77.220	76.357	69.904	83.058	58.842	52.372	57.058		
DICIEMBRE	45.982	28.726	77.220	76.357	69.904	83.058	58.842	52.372	57.058		
<b>PROM. 1986</b>	<b>48.277</b>	<b>30.017</b>	<b>83.178</b>	<b>77.022</b>	<b>71.940</b>	<b>86.153</b>	<b>64.055</b>	<b>55.407</b>	<b>57.864</b>		
ENERO	46.652	29.103	77.340	76.357	70.063	83.266	62.270	54.831	57.290		
FEBRERO	46.620	29.046	77.400	76.357	70.063	83.335	62.270	54.831	57.290		
MARZO	46.748	29.178	77.459	76.519	70.063	83.819	62.270	54.831	57.337		
ABRIL	47.067	28.896	78.832	76.681	71.690	85.271	64.127	54.831	57.430		
MAYO	47.673	29.743	78.951	76.762	71.690	85.617	64.127	54.831	57.616		
JUNIO	47.705	29.686	79.130	77.301	71.690	85.963	64.127	54.831	57.662		
JULIO	48.822	30.063	88.081	77.382	72.501	86.654	64.626	55.983	57.895		
AGOSTO	48.630	29.781	88.081	77.382	72.501	86.724	64.626	55.983	58.081		
SEPTIEMBRE	48.854	30.082	88.081	77.382	72.501	87.000	64.626	55.983	58.174		
OCTUBRE	49.619	30.835	88.261	77.382	73.593	87.968	65.198	55.983	58.499		
NOVIEMBRE	50.385	31.795	88.261	77.382	73.593	89.006	65.198	55.983	58.546		
DICIEMBRE	50.545	32.002	88.261	77.382	73.328	89.213	65.198	55.983	58.546		
<b>PROM. 1987</b>	<b>53.467</b>	<b>35.124</b>	<b>89.350</b>	<b>78.000</b>	<b>75.445</b>	<b>90.994</b>	<b>66.555</b>	<b>59.866</b>	<b>68.989</b>		
ENERO	50.672	31.832	88.320	77.382	74.319	89.282	66.162	57.213	64.917		
FEBRERO	51.725	33.244	88.320	77.625	74.319	89.559	66.162	57.213	65.940		
MARZO	52.364	34.016	88.320	77.786	74.319	90.251	66.162	57.213	67.242		
ABRIL	52.747	34.411	88.440	77.759	75.093	90.251	66.590	57.213	68.590		
MAYO	53.034	34.769	88.440	77.840	75.093	90.527	66.590	57.213	69.241		
JUNIO	53.640	35.560	88.440	78.164	75.093	90.735	66.590	57.213	69.706		
JULIO	54.374	36.106	90.289	78.218	75.941	91.495	66.662	62.516	69.985		
AGOSTO	54.916	36.802	90.289	78.245	75.941	91.703	66.662	62.516	70.078		
SEPTIEMBRE	54.565	36.294	90.289	78.299	75.941	91.910	66.662	62.516	70.218		
OCTUBRE	54.374	35.899	90.349	78.299	76.429	92.187	66.804	62.516	70.543		
NOVIEMBRE	54.438	36.030	90.349	78.191	76.429	92.187	66.804	62.516	70.683		
DICIEMBRE	54.757	36.520	90.349	78.191	76.429	91.841	66.804	62.504	70.729		

**AGRUPACIONES**

ÍNDICE GENERAL ALIMENTOS<sup>a</sup> VIVIENDA ELÉCTRICIDAD Y SERVICIOS AMUEBLAM. HOGAR VESTUARIO TRANSPORTE EDUCACIÓN CONSERVACIÓN DE LA SALUD

AÑOS/MESES	57.615	39.489	90.309	80.815	78.974	92.746	71.393	65.708	72.582
<b>PROM. 1988</b>	<b>57.615</b>	<b>39.489</b>	<b>90.309</b>	<b>80.815</b>	<b>78.974</b>	<b>92.746</b>	<b>71.393</b>	<b>65.708</b>	<b>72.582</b>
ENERO	55.555	37.009	90.110	80.456	77.356	92.049	70.411	63.015	70.822
FEBRERO	55.523	36.934	90.170	80.617	77.356	92.118	70.411	64.936	70.915
MARZO	55.714	37.235	90.170	80.617	77.356	91.841	70.411	64.936	71.287
ABRIL	55.938	37.348	90.289	80.725	78.469	92.118	70.696	64.936	71.473
MAYO	56.001	37.423	90.349	80.725	78.469	92.256	70.696	64.936	71.892
JUNIO	56.735	38.459	90.349	80.752	78.469	92.395	70.696	65.051	71.985
JULIO	57.182	38.929	90.767	80.698	78.861	92.325	71.018	66.781	72.124
AGOSTO	57.661	39.569	90.707	80.671	78.861	92.464	71.018	66.781	72.124
SEPTIEMBRE	58.746	40.981	90.946	80.887	78.861	93.086	71.018	66.781	73.241
OCTUBRE	60.022	42.299	89.931	81.130	81.209	93.985	73.446	66.781	74.636
NOVIEMBRE	60.947	43.560	89.931	81.237	81.209	94.054	73.446	66.781	75.147
DICIEMBRE	61.362	44.125	89.991	81.264	81.209	94.262	73.446	66.781	75.333
<b>PROM. 1989</b>	<b>64.186</b>	<b>47.396</b>	<b>90.538</b>	<b>81.352</b>	<b>86.014</b>	<b>94.659</b>	<b>75.088</b>	<b>71.026</b>	<b>75.775</b>
ENERO	62.288	44.746	91.543	81.318	85.057	94.400	74.910	70.738	74.682
FEBRERO	62.575	45.141	91.543	81.237	85.057	94.538	74.910	70.738	74.822
MARZO	62.702	45.292	91.602	81.264	85.057	94.746	74.910	70.738	75.054
ABRIL	62.766	45.424	90.230	81.345	85.651	94.884	74.981	70.738	75.473
MAYO	63.085	45.876	90.230	81.426	85.651	94.953	74.981	70.738	75.426
JUNIO	63.628	46.666	90.230	81.453	85.651	94.746	74.981	70.738	75.426
JULIO	64.266	47.532	90.170	81.426	86.287	94.538	75.195	71.315	75.984
AGOSTO	64.649	48.097	90.170	81.372	86.287	94.608	75.195	71.315	75.984
SEPTIEMBRE	65.191	48.793	90.230	81.372	86.287	94.608	75.195	71.315	76.170
OCTUBRE	65.861	49.678	90.170	81.318	87.061	94.677	75.267	71.315	76.728
NOVIEMBRE	66.149	50.111	90.170	81.318	87.061	94.608	75.267	71.315	76.775
DICIEMBRE	67.074	51.391	90.170	81.372	87.061	94.608	75.267	71.315	76.775
<b>PROM. 1990</b>	<b>71.275</b>	<b>55.077</b>	<b>90.220</b>	<b>90.254</b>	<b>91.248</b>	<b>102.613</b>	<b>78.302</b>	<b>74.619</b>	<b>81.673</b>
ENERO	69.148	52.860	90.230	90.216	87.527	100.278	77.730	72.237	80.309
FEBRERO	69.244	52.822	90.230	90.270	87.527	101.385	77.730	72.237	80.681
MARZO	69.403	52.973	90.230	90.297	87.527	102.077	77.730	72.237	80.727
ABRIL	70.329	53.613	89.931	90.405	92.435	103.114	78.444	72.237	81.797
MAYO	70.520	53.933	89.931	90.324	92.435	102.768	78.444	72.237	81.843
JUNIO	71.190	54.855	89.931	90.216	92.435	103.183	78.444	72.237	81.890
JULIO	71.509	55.145	90.170	90.297	92.435	102.768	78.373	77.001	82.634
AGOSTO	71.829	55.608	90.110	90.270	92.859	102.768	78.373	77.001	82.541
SEPTIEMBRE	72.339	56.323	90.110	90.297	92.859	102.976	78.373	77.001	82.773
OCTUBRE	73.009	57.227	90.588	90.243	92.170	103.183	78.659	77.001	81.843
NOVIEMBRE	73.328	57.679	90.588	90.135	92.170	103.321	78.659	77.001	81.518
DICIEMBRE	73.456	57.886	90.588	90.081	92.170	103.529	78.659	77.001	81.518

**AGRUPACIONES**

AÑOS/MESES	ÍNDICE GENERAL	ALIMENTOS <sup>a</sup>	VIVIENDA	COMBUST. Y ELÉCTRICIDAD	AMUEBLAM. HOGAR Y SERVICIOS	VESTUARIO	TRANSPORTE	EDUCACIÓN	CONSERVACIÓN DE LA SALUD
<b>PROM. 1991</b>	<b>74.025</b>	<b>58.375</b>	<b>90.573</b>	<b>90.095</b>	<b>93.111</b>	<b>103.448</b>	<b>78.793</b>	<b>83.495</b>	<b>81.262</b>
ENERO	73.743	57.942	90.827	90.108	92.859	103.598	79.087	82.688	81.006
FEBRERO	73.616	57.754	90.946	90.027	92.859	103.598	79.087	82.688	81.006
MARZO	73.711	57.923	90.886	90.081	92.859	103.529	79.087	82.688	80.960
ABRIL	73.616	57.829	90.409	90.000	93.124	103.529	78.801	82.688	81.099
MAYO	74.126	58.545	90.409	90.108	93.124	103.460	78.801	82.688	81.192
JUNIO	74.094	58.507	90.409	90.108	93.124	103.460	78.801	82.688	81.285
JULIO	73.903	58.179	90.469	90.135	93.113	103.460	78.801	84.302	81.378
AGOSTO	73.903	58.211	90.469	90.108	93.113	103.391	78.801	84.302	81.378
SEPTIEMBRE	73.807	58.050	90.469	90.081	93.113	103.391	78.801	84.302	81.378
OCTUBRE	74.030	58.403	90.528	90.108	93.347	103.321	78.480	84.302	81.425
NOVIEMBRE	74.573	59.147	90.528	90.135	93.347	103.321	78.480	84.302	81.471
DICIEMBRE	75.179	60.013	90.528	90.135	93.347	103.321	78.480	84.302	81.564
<b>PROM. 1992</b>	<b>78.798</b>	<b>63.955</b>	<b>91.120</b>	<b>95.141</b>	<b>93.394</b>	<b>102.976</b>	<b>86.175</b>	<b>88.067</b>	<b>84.614</b>
ENERO	75.977	60.542	90.588	96.741	93.426	103.252	81.229	88.144	82.634
FEBRERO	76.838	61.695	90.588	96.795	93.426	103.252	81.229	88.144	82.587
MARZO	76.806	61.621	90.648	96.768	93.426	103.252	81.229	88.144	82.587
ABRIL	77.828	62.260	91.006	96.768	93.548	103.252	87.763	88.144	84.587
MAYO	78.179	62.790	90.946	96.606	93.548	103.252	87.763	88.144	84.726
JUNIO	79.295	64.474	91.006	96.525	93.548	103.045	87.763	88.144	84.773
JULIO	79.615	64.830	91.006	96.444	93.368	102.768	88.263	87.990	85.285
AGOSTO	79.710	65.003	91.006	96.417	93.368	102.768	88.263	87.990	85.331
SEPTIEMBRE	79.455	64.616	90.946	96.363	93.368	102.699	88.263	87.990	85.424
OCTUBRE	79.742	65.242	91.901	90.782	93.235	102.837	87.442	87.990	85.750
NOVIEMBRE	80.572	66.479	91.901	90.755	93.235	102.768	87.442	87.990	85.796
DICIEMBRE	81.561	67.906	91.901	90.728	93.235	102.561	87.442	87.990	85.889
<b>PROM. 1993</b>	<b>87.294</b>	<b>74.975</b>	<b>93.422</b>	<b>96.497</b>	<b>95.737</b>	<b>101.843</b>	<b>90.407</b>	<b>91.485</b>	<b>90.789</b>
ENERO	81.497	67.769	92.020	93.964	93.076	102.215	86.764	88.605	85.796
FEBRERO	82.040	68.578	92.020	93.991	93.076	102.007	86.871	88.605	85.843
MARZO	81.944	68.409	92.080	94.018	93.076	102.007	86.764	88.605	85.703
ABRIL	83.763	70.649	92.438	95.474	94.518	102.007	87.906	88.605	87.331
MAYO	85.869	73.586	92.677	95.527	94.518	102.007	87.906	88.605	88.958
JUNIO	88.102	76.965	92.856	95.662	94.518	102.007	87.906	88.605	89.749
JULIO	88.741	76.710	92.915	96.390	97.004	102.077	91.870	93.523	93.701
AGOSTO	89.411	77.689	92.915	96.417	97.004	101.869	91.870	93.523	93.841
SEPTIEMBRE	89.921	78.423	92.915	96.525	97.004	101.454	91.870	93.523	94.073
OCTUBRE	91.720	79.683	96.074	100.000	98.351	101.657	94.074	95.207	94.638
NOVIEMBRE	91.990	79.816	96.074	100.000	98.351	101.454	95.544	95.207	94.826
DICIEMBRE	92.529	81.418	96.074	100.000	98.351	101.353	95.544	95.207	95.014



**AGRUPACIONES**

AÑOS/MESES	ÍNDICE GENERAL	ALIMENTOS <sup>a</sup>	VIVIENDA	COMBUST. Y ELÉCTRICIDAD	AMUEBLAM. HOGAR Y SERVICIOS	VESTUARIO	TRANSPORTE	EDUCACIÓN	CONSERVACIÓN DE LA SALUD
ENERO	93.338	82.699	96.539	100.000	98.739	101.251	97.014	95.955	96.519
FEBRERO	93.338	82.759	96.539	100.000	98.739	101.353	97.014	95.955	96.425
MARZO	93.248	82.351	96.539	100.000	98.739	101.251	97.014	95.955	96.519
ABRIL	93.608	82.440	97.003	100.000	99.515	101.353	97.749	96.423	97.366
MAYO	94.148	84.264	97.003	100.000	99.515	101.454	97.749	96.423	97.366
JUNIO	95.137	87.572	97.003	100.000	99.515	101.454	97.749	96.423	97.554
JULIO	95.407	87.453	97.747	100.000	99.612	101.251	98.392	96.423	97.930
AGOSTO	95.586	88.165	97.747	100.000	99.612	101.251	98.392	96.423	97.930
SEPTIEMBRE	95.676	88.624	97.747	100.000	99.612	101.251	98.392	96.423	98.024
OCTUBRE	96.036	88.864	98.118	100.000	99.612	101.251	99.127	97.358	98.777
NOVIEMBRE	96.845	91.652	98.118	100.000	99.612	101.150	99.127	97.358	98.777
DICIEMBRE	97.655	94.485	98.118	100.000	99.612	101.048	99.127	97.358	98.777
<b>PROM. 1995</b>	<b>100.000</b>	<b>100.000</b>	<b>100.000</b>	<b>100.000</b>	<b>100.000</b>	<b>100.000</b>	<b>100.000</b>	<b>100.000</b>	<b>100.000</b>
ENERO	97.834	94.791	97.933	100.000	99.709	100.237	99.495	98.387	98.683
FEBRERO	97.744	94.390	97.933	100.000	99.709	100.237	99.495	98.387	98.777
MARZO	98.194	96.207	97.933	100.000	99.709	100.034	99.495	98.387	98.777
ABRIL	99.183	96.973	100.627	100.000	99.903	100.135	99.954	99.977	99.812
MAYO	99.813	99.057	100.627	100.000	99.903	100.135	99.954	99.977	99.906
JUNIO	100.172	100.265	100.627	100.000	99.903	100.338	99.954	99.977	100.000
JULIO	100.712	101.594	100.720	100.000	100.194	100.237	100.322	100.257	100.094
AGOSTO	100.892	102.029	100.720	100.000	100.194	100.643	100.322	100.257	100.282
SEPTIEMBRE	101.161	103.292	100.720	100.000	100.194	99.932	100.322	100.257	100.282
OCTUBRE	101.431	103.754	100.720	100.000	100.194	99.425	100.230	101.379	101.035
NOVIEMBRE	101.521	103.990	100.720	100.000	100.194	99.425	100.230	101.379	101.129
DICIEMBRE	101.341	103.660	100.720	100.000	100.194	99.222	100.230	101.379	101.223
<b>PROM. 1996</b>	<b>103.327</b>	<b>109.310</b>	<b>101.115</b>	<b>100.000</b>	<b>101.358</b>	<b>98.901</b>	<b>100.804</b>	<b>102.128</b>	<b>101.897</b>
ENERO	101.341	103.536	100.813	100.000	100.194	99.019	100.689	100.818	101.223
FEBRERO	101.521	104.315	100.813	100.000	100.194	98.918	100.689	100.818	101.223
MARZO	101.611	104.448	100.813	100.000	100.194	99.222	100.689	100.818	101.129
ABRIL	102.330	106.439	101.092	100.000	100.582	99.121	100.781	101.567	101.411
MAYO	102.510	106.906	101.092	100.000	100.582	97.092	100.781	101.567	101.411
JUNIO	103.230	109.442	101.092	100.000	100.582	98.816	100.781	101.567	101.505
JULIO	103.769	110.981	101.278	100.000	100.582	98.715	100.597	102.502	102.352
AGOSTO	104.039	111.655	101.278	100.000	100.582	99.222	100.597	102.502	102.352
SEPTIEMBRE	104.039	111.597	101.278	100.000	100.582	99.222	100.597	102.502	102.352
OCTUBRE	104.938	113.322	101.278	100.000	104.074	99.121	101.148	103.624	102.540
NOVIEMBRE	104.848	113.008	101.278	100.000	104.074	99.121	101.148	103.624	102.634
DICIEMBRE	105.747	116.067	101.278	100.000	104.074	99.222	101.148	103.624	102.634

**AGRUPACIONES**

AÑOS/MESES	ÍNDICE GENERAL										CONSERVACIÓN DE LA SALUD
	ALIMENTOS <sup>a</sup>	VIVIENDA	COMBUST. Y ELÉCTRICIDAD	AMUEBLAM.HOGAR Y SERVICIOS	VESTUARIO	TRANSPORTE	EDUCACIÓN				
<b>PROM. 1997</b>	<b>107.074</b>	<b>101.525</b>	<b>100.000</b>	<b>104.607</b>	<b>97.853</b>	<b>102.634</b>	<b>105.456</b>	<b>103.779</b>			
ENERO	105.658	101.370	100.000	104.365	99.121	101.791	103.998	103.010			
FEBRERO	105.568	101.370	100.000	104.365	99.019	101.791	103.998	103.198			
MARZO	106.017	101.370	100.000	104.365	98.309	101.791	103.998	103.293			
ABRIL	106.017	101.370	100.000	104.365	98.309	101.791	103.998	103.293			
MAYO	105.927	101.463	100.000	104.656	97.396	102.710	104.185	103.763			
JUNIO	106.287	101.463	100.000	104.656	97.700	102.710	104.185	103.857			
JULIO	107.096	101.463	100.000	104.656	97.295	102.802	105.682	103.951			
AGOSTO	107.636	101.463	100.000	104.656	97.295	102.802	105.682	104.045			
SEPTIEMBRE	107.996	101.463	100.000	104.656	97.599	102.802	105.682	104.139			
OCTUBRE	108.355	101.835	100.000	104.850	97.497	103.537	108.020	104.233			
NOVIEMBRE	108.895	101.835	100.000	104.850	97.497	103.537	108.020	104.233			
DICIEMBRE	109.434	101.835	100.000	104.850	97.193	103.537	108.020	104.327			
<b>PROM. 1998</b>	<b>113.084</b>	<b>103.871</b>	<b>100.000</b>	<b>104.971</b>	<b>97.159</b>	<b>104.479</b>	<b>109.820</b>	<b>107.244</b>			
ENERO	109.614	101.928	100.000	104.947	96.686	103.904	109.516	105.644			
FEBRERO	109.884	101.556	100.000	104.947	96.584	103.904	109.516	105.738			
MARZO	109.884	101.928	100.000	104.947	96.381	103.904	109.516	105.738			
ABRIL	110.244	102.671	100.000	105.238	96.280	104.180	108.861	105.738			
MAYO	112.042	102.671	100.000	105.238	96.280	104.180	108.861	107.056			
JUNIO	113.571	102.671	100.000	105.238	97.700	104.180	108.861	107.150			
JULIO	114.650	105.459	100.000	104.559	97.295	104.548	110.825	107.620			
AGOSTO	114.380	105.459	100.000	104.559	98.309	104.548	110.825	107.620			
SEPTIEMBRE	114.830	105.459	100.000	104.559	98.106	104.548	110.825	107.808			
OCTUBRE	116.358	105.552	100.000	105.141	97.599	105.282	110.077	108.843			
NOVIEMBRE	115.999	105.552	100.000	105.141	97.497	105.282	110.077	108.937			
DICIEMBRE	115.549	105.552	100.000	105.141	97.193	105.282	110.077	109.031			
<b>PROM. 1999</b>	<b>116.971</b>	<b>105.575</b>	<b>100.845</b>	<b>105.592</b>	<b>94.716</b>	<b>105.443</b>	<b>112.649</b>	<b>109.972</b>			
ENERO	115.729	105.552	100.000	105.335	96.990	105.466	111.012	109.313			
FEBRERO	115.909	105.552	100.000	105.335	96.889	105.466	111.012	109.313			
MARZO	116.448	105.552	100.000	105.335	96.889	105.466	111.012	109.313			
ABRIL	115.639	105.552	100.000	105.626	94.555	105.466	112.228	109.501			
MAYO	116.178	105.552	100.000	105.626	94.555	105.466	112.228	109.501			
JUNIO	116.538	105.552	100.000	105.626	94.454	105.466	112.228	109.501			
JULIO	116.718	105.552	100.000	105.820	94.048	105.466	112.041	109.878			
AGOSTO	116.628	105.552	100.000	105.820	93.947	105.466	112.041	109.878			
SEPTIEMBRE	117.437	105.552	100.000	105.820	93.845	105.466	112.041	109.878			
OCTUBRE	118.147	105.645	103.378	105.912	93.646	105.374	115.314	111.195			
NOVIEMBRE	118.776	105.645	103.378	105.912	93.440	105.374	115.314	111.195			
DICIEMBRE	119.505	105.645	103.378	104.947	93.338	105.374	115.314	111.195			
<b>PONDERADOR</b>	<b>100.000</b>	<b>21.600</b>	<b>6.600</b>	<b>7.700</b>	<b>10.400</b>	<b>15.200</b>	<b>6.800</b>	<b>6.200</b>			

<sup>a</sup> Las series que se presentan en este cuadro han sido estimadas mediante el empalme de tres series originales; una con base en septiembre de 1960, para el periodo 1970-1974; otra con base en septiembre de 1975, para el periodo 1975-1981; y otra con base en septiembre de 1982, para el periodo 1982 en adelante.

<sup>b</sup> Incluye alimentos fuera del hogar, bebidas y tabaco.

**CUADRO 28**  
**URUGUAY: ÍNDICE DE PRECIOS AL CONSUMIDOR \***

**BASE: 1995 = 100**

**AGRUPACIONES**

AGrupaciones	ÍNDICE GENERAL	ALIMENTOS Y BEBIDAS	VESTIDO Y CALZADO	VIVIENDA	MANTENIMIENTO DEL HOGAR	CONSEVACIÓN DE LA SALUD	TRANSPORTE Y COMUNICACIONES	EDUCACIÓN Y RECREO <sup>b</sup>	OTROS GASTOS DE CONSUMO
PROM. 1970	0.624	0.717	0.966	...	...	...	...	...	...
PROM. 1971	0.772	0.894	1.252	...	...	...	...	...	...
PROM. 1972	1.363	1.729	2.020	...	...	...	...	...	...
PROM. 1973	2.686	3.507	3.800	...	...	...	...	...	...
PROM. 1974	4.759	6.050	6.193	...	...	...	...	...	...
PROM. 1975	8.632	10.336	10.370	...	...	...	...	...	...
PROM. 1976	13.004	15.259	15.301	...	...	...	...	...	...
PROM. 1977	20.572	25.027	22.471	...	...	...	...	...	...
PROM. 1978	29.735	36.173	31.293	...	...	...	...	...	...
PROM. 1979	49.590	61.861	54.098	...	...	...	...	...	...
<b>PROM. 1980</b>	<b>80.981</b>	<b>97.528</b>	<b>82.488</b>	...	...	...	...	...	...
ENERO	67.596	81.774	73.243	...	...	...	...	...	...
FEBRERO	70.273	84.775	73.954	...	...	...	...	...	...
MARZO	72.280	86.275	75.377	...	...	...	...	...	...
ABRIL	73.619	88.526	76.799	...	...	...	...	...	...
MAYO	76.296	91.527	80.354	...	...	...	...	...	...
JUNIO	78.973	94.528	83.199	...	...	...	...	...	...
JULIO	83.658	102.780	83.910	...	...	...	...	...	...
AGOSTO	85.666	105.031	84.621	...	...	...	...	...	...
SEPTIEMBRE	87.674	107.281	84.621	...	...	...	...	...	...
OCTUBRE	91.020	111.032	88.176	...	...	...	...	...	...
NOVIEMBRE	92.358	110.282	91.732	...	...	...	...	...	...
DICIEMBRE	93.028	108.031	92.443	...	...	...	...	...	...
<b>PROM. 1981</b>	<b>108.421</b>	<b>123.036</b>	<b>101.687</b>	...	...	...	...	...	...
ENERO	95.035	108.782	92.443	...	...	...	...	...	...
FEBRERO	97.712	108.782	93.154	...	...	...	...	...	...
MARZO	99.720	111.783	95.287	...	...	...	...	...	...
ABRIL	101.728	113.283	98.843	...	...	...	...	...	...
MAYO	103.736	115.534	100.976	...	...	...	...	...	...
JUNIO	106.413	120.785	103.109	...	...	...	...	...	...
JULIO	109.759	124.536	103.109	...	...	...	...	...	...
AGOSTO	113.775	127.537	103.109	...	...	...	...	...	...
SEPTIEMBRE	116.452	132.038	103.820	...	...	...	...	...	...
OCTUBRE	118.460	135.039	106.665	...	...	...	...	...	...
NOVIEMBRE	120.467	138.040	108.798	...	...	...	...	...	...
DICIEMBRE	120.467	135.790	109.509	...	...	...	...	...	...

**AGRUPACIONES**

AÑOS/MESES	ÍNDICE GENERAL	ALIMENTOS Y BEBIDAS	VESTIDO Y CALZADO	VIVIENDA	MANTENIMIENTO DEL HOGAR	CONSEVACIÓN DE LA SALUD	TRANSPORTE Y COMUNICACIONES	EDUCACIÓN Y RECREO <sup>b</sup>	OTROS GASTOS DE CONSUMO
<b>PROM. 1982</b>	<b>129.168</b>	<b>137.102</b>	<b>111.643</b>	...	...	...	...	...	...
ENERO	121.806	133.539	108.798	...	...	...	...	...	...
FEBRERO	122.475	132.038	109.509	...	...	...	...	...	...
MARZO	122.475	129.038	110.220	...	...	...	...	...	...
ABRIL	123.814	131.288	112.354	...	...	...	...	...	...
MAYO	125.152	132.789	112.354	...	...	...	...	...	...
JUNIO	127.160	132.789	112.354	...	...	...	...	...	...
JULIO	130.506	137.290	112.354	...	...	...	...	...	...
AGOSTO	132.514	140.291	110.931	...	...	...	...	...	...
SEPTIEMBRE	133.183	141.041	108.798	...	...	...	...	...	...
OCTUBRE	134.522	142.542	110.220	...	...	...	...	...	...
NOVIEMBRE	132.514	138.790	110.220	...	...	...	...	...	...
DICIEMBRE	145.230	153.795	118.754	...	...	...	...	...	...
<b>PROM. 1983</b>	<b>192.748</b>	<b>210.811</b>	<b>167.819</b>	...	...	...	...	...	...
ENERO	167.316	182.303	130.842	...	...	...	...	...	...
FEBRERO	172.670	186.804	138.664	...	...	...	...	...	...
MARZO	174.678	186.804	150.042	...	...	...	...	...	...
ABRIL	181.370	193.556	160.708	...	...	...	...	...	...
MAYO	182.709	190.556	165.686	...	...	...	...	...	...
JUNIO	186.725	196.557	171.375	...	...	...	...	...	...
JULIO	191.409	206.310	174.219	...	...	...	...	...	...
AGOSTO	197.433	221.315	174.930	...	...	...	...	...	...
SEPTIEMBRE	206.802	228.817	179.908	...	...	...	...	...	...
OCTUBRE	217.511	249.823	184.175	...	...	...	...	...	...
NOVIEMBRE	217.511	246.072	189.863	...	...	...	...	...	...
DICIEMBRE	220.188	245.322	195.552	...	...	...	...	...	...
<b>PROM. 1984</b>	<b>299.830</b>	<b>356.354</b>	<b>277.329</b>	...	...	...	...	...	...
ENERO	236.250	261.826	199.819	...	...	...	...	...	...
FEBRERO	245.620	273.080	206.219	...	...	...	...	...	...
MARZO	250.974	282.082	214.752	...	...	...	...	...	...
ABRIL	262.351	302.338	235.374	...	...	...	...	...	...
MAYO	274.398	319.593	251.018	...	...	...	...	...	...
JUNIO	291.799	346.601	273.062	...	...	...	...	...	...
JULIO	309.869	379.611	282.306	...	...	...	...	...	...
AGOSTO	321.916	397.616	296.528	...	...	...	...	...	...
SEPTIEMBRE	331.955	406.619	310.750	...	...	...	...	...	...
OCTUBRE	350.025	435.877	334.217	...	...	...	...	...	...
NOVIEMBRE	356.717	438.128	354.838	...	...	...	...	...	...
DICIEMBRE	365.418	435.877	370.483	...	...	...	...	...	...

**AGRUPACIONES**

AÑOS/MESES	ÍNDICE GENERAL	ALIMENTOS Y BEBIDAS	VESTIDO Y CALZADO	VIVIENDA	MANTENIMIENTO DEL HOGAR	CONSEVACIÓN DE LA SALUD	TRANSPORTE Y COMUNICACIONES	EDUCACIÓN Y RECREO <sup>b</sup>	OTROS GASTOS DE CONSUMO
ENERO	383.488	458.384	381.149	...	...	...	...	...	...
FEBRERO	395.535	471.137	397.504	...	...	...	...	...	...
MARZO	421.636	497.395	443.015	...	...	...	...	...	...
ABRIL	463.800	535.656	505.592	...	...	...	...	...	...
MAYO	483.208	543.158	532.613	...	...	...	...	...	...
JUNIO	497.263	545.409	568.168	...	...	...	...	...	...
JULIO	531.395	580.669	588.790	...	...	...	...	...	...
AGOSTO	551.473	597.924	594.479	...	...	...	...	...	...
SEPTIEMBRE	570.882	632.434	616.523	...	...	...	...	...	...
OCTUBRE	593.637	663.944	647.100	...	...	...	...	...	...
NOVIEMBRE	633.123	696.953	680.522	...	...	...	...	...	...
NOVIEMBRE	669.264	750.219	711.099	...	...	...	...	...	...
<b>PROM. 1985</b>	<b>910.198</b>	<b>1114.075</b>	<b>949.317</b>	<b>755.880</b>	<b>1051.378</b>	<b>601.374</b>	<b>1021.542</b>	<b>638.774</b>	<b>827.893</b>
ENERO	706.742	823.740	721.766	643.348	814.799	475.993	857.828	483.540	631.464
FEBRERO	732.844	862.001	740.254	652.809	842.815	500.157	864.510	518.733	667.617
MARZO	772.330	892.760	783.631	693.176	896.512	529.793	926.321	574.174	712.205
ABRIL	809.809	952.778	843.364	710.206	937.758	541.647	964.743	583.816	736.306
MAYO	829.218	976.785	884.607	723.451	980.560	546.662	967.249	597.796	762.216
JUNIO	869.373	1033.051	926.562	727.866	1026.475	596.814	992.307	633.954	820.060
JULIO	924.253	1127.579	956.428	772.648	1067.721	613.684	1036.577	647.934	847.777
AGOSTO	964.409	1210.103	979.895	770.756	1109.745	627.362	1052.447	667.700	891.160
SEPTIEMBRE	1007.242	1293.377	1029.672	793.462	1145.543	633.745	1071.659	678.788	911.646
OCTUBRE	1059.444	1360.146	1101.493	810.492	1213.249	700.311	1096.717	739.532	947.799
NOVIEMBRE	1107.631	1398.408	1169.047	882.396	1267.724	722.652	1190.268	757.370	974.913
NOVIEMBRE	1141.764	1439.670	1251.535	898.795	1315.196	728.579	1231.196	777.135	1032.757
<b>PROM. 1986</b>	<b>1489.111</b>	<b>1778.769</b>	<b>1622.017</b>	<b>1248.852</b>	<b>1814.036</b>	<b>994.387</b>	<b>1624.611</b>	<b>1136.295</b>	<b>1362.347</b>
ENERO	1187.273	1477.181	1267.179	987.728	1353.329	757.758	1276.301	810.882	1073.127
FEBRERO	1227.429	1521.444	1279.979	1007.912	1442.824	812.926	1299.689	859.573	1111.690
MARZO	1313.095	1593.464	1422.909	1106.937	1543.215	851.680	1430.827	990.221	1155.676
ABRIL	1345.889	1636.227	1473.398	1117.659	1598.469	889.523	1448.368	1011.433	1189.418
MAYO	1373.998	1648.981	1550.196	1137.843	1700.416	900.009	1458.391	1069.766	1246.659
JUNIO	1435.570	1696.995	1611.351	1184.517	1787.577	984.812	1540.248	11321.375	1321.375
JULIO	1527.929	1808.027	1667.528	1305.618	1894.971	992.563	1688.092	1190.772	1391.872
AGOSTO	1578.793	1908.556	1650.461	1320.755	1948.669	1030.405	1709.809	1212.948	1436.460
SEPTIEMBRE	1618.279	1945.317	1753.571	1357.338	1990.693	1058.673	1719.832	1249.105	1498.522
OCTUBRE	1696.583	1997.832	1850.280	1393.920	2088.749	1189.526	1895.240	1323.348	1560.584
NOVIEMBRE	1770.871	2063.852	1904.324	1515.021	2183.692	1214.602	2011.344	1374.932	1628.068
NOVIEMBRE	1796.303	2046.597	2036.588	1547.819	2235.054	1253.356	2020.532	1405.786	1734.116

**AGRUPACIONES**

AÑOS/MESES	ÍNDICE GENERAL		ALIMENTOS Y BEBIDAS		VESTIDO Y CALZADO		MANTENIMIENTO DEL HOGAR		CONSEVACIÓN DE LA SALUD		TRANSPORTE Y COMUNICACIONES		EDUCACIÓN Y RECREO <sup>b</sup>		OTROS GASTOS DE CONSUMO	
	2.416	2.809	2.659	2.084	2.960	1.639	2.657	1.952	2.231							

<b>PROM. 1988</b>	<b>2.416</b>	<b>2.809</b>	<b>2.659</b>	<b>2.084</b>	<b>2.960</b>	<b>1.639</b>	<b>2.657</b>	<b>1.952</b>	<b>2.231</b>
ENERO	1.864	2.110	2.101	1.663	2.350	1.267	2.096	1.439	1.787
FEBRERO	1.934	2.178	2.142	1.691	2.426	1.356	2.255	1.501	1.864
MARZO	2.026	2.259	2.274	1.823	2.533	1.403	2.380	1.588	1.894
ABRIL	2.125	2.400	2.431	1.867	2.643	1.449	2.415	1.768	1.965
MAYO	2.174	2.461	2.497	1.919	2.702	1.467	2.434	1.848	1.996
JUNIO	2.284	2.554	2.608	1.965	2.897	1.609	2.614	1.965	2.144
JULIO	2.477	2.892	2.673	2.155	3.020	1.652	2.741	2.030	2.245
AGOSTO	2.560	3.019	2.728	2.203	3.126	1.686	2.785	2.108	2.355
SEPTIEMBRE	2.667	3.204	2.877	2.258	3.216	1.743	2.822	2.133	2.429
OCTUBRE	2.857	3.473	2.994	2.339	3.391	1.955	3.035	2.269	2.549
NOVIEMBRE	2.984	3.618	3.124	2.514	3.553	2.007	3.104	2.359	2.664
DICIEMBRE	3.036	3.546	3.464	2.607	3.656	2.071	3.203	2.417	2.883
<b>PROM. 1989</b>	<b>4.359</b>	<b>5.072</b>	<b>4.741</b>	<b>3.792</b>	<b>5.235</b>	<b>3.059</b>	<b>4.704</b>	<b>3.505</b>	<b>3.979</b>
ENERO	3.160	3.665	3.514	2.814	3.839	2.099	3.387	2.465	3.021
FEBRERO	3.362	3.970	3.565	2.860	4.001	2.332	3.664	2.609	3.171
MARZO	3.596	4.206	3.762	3.202	4.227	2.432	3.930	2.947	3.248
ABRIL	3.785	4.489	4.087	3.274	4.462	2.547	4.028	3.076	3.410
MAYO	3.895	4.612	4.325	3.409	4.624	2.580	4.054	3.168	3.497
JUNIO	4.192	4.920	4.597	3.516	4.877	2.990	4.568	3.463	3.818
JULIO	4.437	5.114	4.719	3.968	5.250	3.054	4.962	3.645	4.016
AGOSTO	4.634	5.393	4.762	4.131	5.556	3.245	5.009	3.727	4.230
SEPTIEMBRE	4.861	5.716	5.188	4.261	5.917	3.344	5.032	3.925	4.452
OCTUBRE	5.215	6.045	5.671	4.355	6.384	3.898	5.769	4.191	4.626
NOVIEMBRE	5.428	6.264	5.998	4.677	6.620	3.970	5.846	4.355	4.855
DICIEMBRE	5.744	6.476	6.708	5.038	7.063	4.216	6.200	4.489	5.405
<b>PROM. 1990</b>	<b>9.264</b>	<b>11.187</b>	<b>10.459</b>	<b>7.813</b>	<b>10.881</b>	<b>6.466</b>	<b>8.874</b>	<b>7.172</b>	<b>8.502</b>
ENERO	6.034	6.946	6.834	5.360	7.249	4.319	6.280	4.633	5.681
FEBRERO	6.448	7.597	7.228	5.495	7.771	4.776	6.312	4.938	6.016
MARZO	7.027	8.303	7.578	6.322	8.300	4.844	6.803	5.486	6.366
ABRIL	7.519	9.031	8.507	6.541	8.874	5.059	6.965	6.179	6.940
MAYO	7.941	9.666	9.190	6.715	9.441	5.229	7.098	6.438	7.587
JUNIO	8.702	10.511	9.970	7.437	10.374	5.875	8.081	6.839	8.100
JULIO	9.193	11.385	10.437	7.591	10.967	6.046	8.208	7.185	8.682
AGOSTO	9.704	12.244	10.759	7.902	11.553	6.365	8.424	7.476	8.956
SEPTIEMBRE	11.127	13.842	12.265	9.537	12.406	7.320	10.508	8.311	9.808
OCTUBRE	11.847	14.583	13.167	9.918	13.675	7.804	11.939	8.973	10.348
NOVIEMBRE	12.473	15.068	14.087	10.330	14.508	9.236	12.148	9.286	11.045
DICIEMBRE	13.150	15.073	15.483	10.610	15.452	10.723	13.725	10.324	12.496

**AGRUPACIONES**

AÑOS/MESES	ÍNDICE GENERAL	ALIMENTOS Y BEBIDAS	VESTIDO Y CALZADO	VIVIENDA	MANTENIMIENTO DEL HOGAR	CONSEVACIÓN DE LA SALUD	TRANSPORTE Y COMUNICACIONES	EDUCACIÓN Y RECREO <sup>b</sup>	OTROS GASTOS DE CONSUMO
ENERO	14.100	15.816	16.084	11.985	16.582	11.658	15.103	10.888	13.390
FEBRERO	14.594	16.373	16.985	12.302	17.880	11.751	15.172	11.604	14.186
MARZO	15.323	17.151	18.121	12.716	18.793	12.427	15.308	13.309	14.939
ABRIL	15.913	17.978	19.456	13.000	19.456	12.532	15.584	13.579	15.743
MAYO	17.299	18.975	21.552	14.611	20.859	14.071	17.981	14.801	16.654
JUNIO	18.042	19.990	21.918	15.163	21.821	14.407	18.374	15.572	17.994
JULIO	18.828	21.235	22.799	15.532	22.891	15.007	18.548	16.062	18.547
AGOSTO	20.011	22.693	23.540	16.277	24.015	16.344	19.985	17.097	19.436
SEPTIEMBRE	21.310	23.666	25.278	18.252	25.119	17.360	21.364	18.498	20.689
OCTUBRE	22.104	24.634	26.619	18.920	26.197	17.563	22.160	18.975	21.668
NOVIEMBRE	23.141	25.011	28.018	19.559	27.695	19.791	24.258	20.095	22.767
DICIEMBRE	23.861	25.438	30.065	20.176	28.789	19.921	25.483	20.693	24.560
<b>PROM. 1991</b>	<b>18.710</b>	<b>20.747</b>	<b>22.536</b>	<b>15.708</b>	<b>22.537</b>	<b>15.236</b>	<b>19.110</b>	<b>15.931</b>	<b>18.381</b>
<b>PROM. 1992</b>	<b>31.519</b>	<b>33.198</b>	<b>37.537</b>	<b>27.290</b>	<b>36.089</b>	<b>28.018</b>	<b>32.960</b>	<b>28.926</b>	<b>32.522</b>
ENERO	25.106	26.569	30.556	22.093	29.884	20.817	26.908	21.605	26.277
FEBRERO	25.713	27.468	31.090	22.400	30.416	21.037	27.138	22.487	27.378
MARZO	27.393	29.201	32.600	23.574	31.800	24.053	27.719	25.121	28.246
ABRIL	28.521	30.152	34.413	24.160	33.004	25.095	30.224	26.615	29.199
MAYO	29.847	31.515	35.779	25.395	33.942	26.745	31.436	27.821	30.445
JUNIO	30.649	32.133	36.661	26.274	35.718	27.318	32.301	28.733	31.447
JULIO	32.029	33.765	37.925	27.828	36.696	28.329	33.151	29.694	33.248
AGOSTO	33.422	35.107	38.539	28.944	38.028	30.325	35.655	30.440	34.515
SEPTIEMBRE	34.816	36.709	39.802	30.050	39.497	31.582	36.898	32.471	35.503
OCTUBRE	36.100	38.396	42.180	31.383	40.085	32.285	37.427	33.262	36.522
NOVIEMBRE	36.712	38.673	43.296	32.171	41.850	33.196	37.299	33.700	37.512
DICIEMBRE	37.916	38.692	47.608	33.204	42.144	35.430	39.369	35.159	39.972
<b>PROM. 1993</b>	<b>48.570</b>	<b>50.254</b>	<b>54.299</b>	<b>44.123</b>	<b>52.117</b>	<b>46.147</b>	<b>49.410</b>	<b>46.896</b>	<b>48.916</b>
ENERO	39.434	40.352	48.044	35.581	43.022	36.363	41.597	36.190	40.524
FEBRERO	40.809	42.167	48.629	36.486	45.020	37.693	42.215	37.433	42.375
MARZO	42.273	44.206	47.322	37.512	47.280	39.496	42.807	39.717	43.713
ABRIL	44.018	45.536	49.494	39.377	48.488	41.354	46.014	42.028	44.656
MAYO	46.090	48.977	51.299	40.913	49.477	42.124	46.942	43.825	46.338
JUNIO	47.936	50.307	54.218	43.414	51.011	43.875	48.013	46.689	48.594
JULIO	49.382	51.389	54.898	45.085	53.209	46.316	48.795	48.922	49.922
AGOSTO	51.359	52.819	55.031	46.516	54.416	50.736	53.228	50.599	50.455
SEPTIEMBRE	53.255	54.859	57.285	48.714	56.566	52.175	53.798	52.587	52.734
OCTUBRE	54.416	55.603	59.764	50.315	57.735	52.965	54.973	53.945	54.236
NOVIEMBRE	55.906	57.470	60.885	51.724	59.110	54.765	55.473	55.013	55.269
DICIEMBRE	57.960	59.363	64.714	53.835	60.072	55.904	59.068	56.039	58.179

**AGRUPACIONES**

AÑOS/MESES	ÍNDICE GENERAL		ALIMENTOS Y BEBIDAS		VESTIDO Y CALZADO		VIVIENDA		MANTENIMIENTO DEL HOGAR		CONSEVACIÓN DE LA SALUD		TRANSPORTE Y COMUNICACIONES		EDUCACIÓN Y RECREO <sup>b</sup>		OTROS GASTOS DE CONSUMO	
	<b>70.301</b>	<b>70.651</b>	<b>74.109</b>	<b>68.784</b>	<b>73.758</b>	<b>69.390</b>	<b>70.019</b>	<b>69.559</b>										
<b>PROM. 1994</b>	<b>70.301</b>	<b>70.651</b>	<b>74.109</b>	<b>68.784</b>	<b>73.758</b>	<b>69.390</b>	<b>70.019</b>	<b>69.559</b>										
ENERO	59.934	61.312	65.286	58.184	63.549	56.357	56.782	60.390										
FEBRERO	60.791	61.687	65.503	59.457	63.987	58.574	57.530	61.305										
MARZO	62.511	62.539	67.046	60.662	67.056	62.223	60.090	62.666										
ABRIL	64.714	65.130	67.639	62.066	67.796	64.124	65.693	64.141										
MAYO	66.500	66.169	71.689	65.181	70.918	64.664	66.797	65.666										
JUNIO	68.368	67.312	74.357	67.306	72.695	66.983	71.581	68.947										
JULIO	70.530	69.521	75.455	69.429	72.902	71.764	72.774	70.291										
AGOSTO	72.738	72.074	76.559	71.828	76.449	73.075	71.897	71.457										
SEPTIEMBRE	75.224	75.228	76.950	75.135	79.981	73.310	75.769	74.074										
OCTUBRE	77.856	79.100	81.029	76.879	78.689	76.330	77.729	75.494										
NOVIEMBRE	80.920	82.928	83.172	78.527	83.172	82.245	78.988	77.091										
DICIEMBRE	83.527	84.817	84.619	80.758	87.903	83.027	80.288	83.184										
<b>PROM. 1995</b>	<b>100.000</b>	<b>100.000</b>	<b>100.000</b>	<b>100.000</b>	<b>100.000</b>	<b>100.000</b>	<b>100.000</b>	<b>100.000</b>										
ENERO	86.217	88.001	85.528	85.569	87.238	84.600	81.692	86.383										
FEBRERO	87.693	89.825	86.750	87.972	87.776	85.397	82.195	88.312										
MARZO	90.842	92.255	90.514	89.205	94.888	91.493	89.127	90.407										
ABRIL	94.050	94.834	94.957	93.278	94.167	92.974	94.151	92.330										
MAYO	96.137	96.694	99.018	94.916	97.412	95.503	93.823	95.246										
JUNIO	99.055	98.723	101.762	99.615	99.216	97.745	100.110	100.318										
JULIO	101.532	101.685	102.886	101.133	101.967	100.962	104.348	102.523										
AGOSTO	104.997	105.352	102.949	104.911	104.091	104.009	106.471	104.501										
SEPTIEMBRE	106.999	106.321	106.523	107.351	105.816	106.441	109.594	106.146										
OCTUBRE	108.617	107.174	107.259	110.000	107.961	109.689	110.061	107.049										
NOVIEMBRE	110.735	109.331	108.689	111.714	107.870	114.286	112.555	111.569										
DICIEMBRE	113.125	109.804	113.164	114.336	111.599	116.901	113.978	115.215										
<b>PROM. 1996</b>	<b>128.344</b>	<b>123.607</b>	<b>120.919</b>	<b>133.362</b>	<b>122.860</b>	<b>135.674</b>	<b>129.146</b>	<b>139.347</b>										
ENERO	115.417	112.007	112.615	118.609	115.297	119.233	114.841	117.220										
FEBRERO	117.147	113.278	111.489	122.102	117.194	121.835	115.393	117.937										
MARZO	119.392	115.476	113.757	123.574	118.200	125.009	121.326	119.843										
ABRIL	122.790	118.803	116.563	126.444	119.778	128.419	124.149	122.867										
MAYO	125.362	121.430	118.965	130.049	123.836	130.402	125.960	124.722										
JUNIO	126.980	121.354	120.604	133.646	121.747	133.458	130.711	128.769										
JULIO	129.098	123.223	121.224	134.530	123.408	136.844	132.584	131.318										
AGOSTO	131.872	126.676	121.390	137.752	124.488	140.719	133.148	134.256										
SEPTIEMBRE	135.166	130.703	126.814	140.403	124.218	143.641	135.559	135.965										
OCTUBRE	137.301	132.418	127.672	142.454	127.506	146.525	137.429	136.405										
NOVIEMBRE	138.953	133.690	138.610	144.308	128.639	149.609	138.894	139.682										
DICIEMBRE	140.657	134.225	131.327	146.468	130.011	152.395	139.760	144.849										



**AGRUPACIONES**

AÑOS/MESES	ÍNDICE GENERAL	ALIMENTOS Y BEBIDAS	VESTIDO Y CALZADO	VIVIENDA	MANTENIMIENTO DEL HOGAR	CONSERVACIÓN DE LA SALUD	TRANSPORTE Y COMUNICACIONES	EDUCACIÓN Y RECREO <sup>b</sup>	OTROS GASTOS DE CONSUMO
<b>PROM. 1997</b>	<b>153.775</b>	<b>146.322</b>	<b>138.410</b>	<b>163.885</b>	<b>138.930</b>	<b>167.578</b>	<b>164.277</b>	<b>156.417</b>	<b>153.237</b>
ENERO	143.442	136.422	131.292	150.203	129.607	155.676	156.531	141.343	146.507
FEBRERO	145.788	137.985	131.868	154.713	136.629	157.158	159.515	141.721	147.454
MARZO	147.648	139.576	136.075	156.662	135.107	158.258	159.422	151.024	147.920
ABRIL	149.715	141.474	138.892	159.215	136.202	161.249	161.462	152.605	149.577
MAYO	151.782	143.847	141.940	161.001	137.769	165.221	161.000	154.046	151.441
JUNIO	153.702	146.499	143.219	162.552	138.620	166.993	162.514	156.571	153.985
JULIO	155.769	149.263	143.382	164.369	139.822	169.383	164.698	158.674	155.124
AGOSTO	156.950	150.379	137.994	167.628	140.674	171.646	166.930	160.662	155.169
SEPTIEMBRE	158.279	151.928	136.701	169.711	141.444	172.991	168.365	161.859	156.426
OCTUBRE	159.460	152.752	138.361	171.999	141.944	174.875	168.843	163.689	157.195
NOVIEMBRE	160.789	152.626	140.321	173.581	142.835	178.166	170.198	166.442	158.571
DICIEMBRE	161.970	152.989	140.688	175.007	146.402	179.132	171.904	168.361	159.325
<b>PROM. 1998</b>	<b>170.397</b>	<b>161.588</b>	<b>142.980</b>	<b>184.470</b>	<b>153.968</b>	<b>190.339</b>	<b>179.878</b>	<b>177.406</b>	<b>167.362</b>
ENERO	164.185	154.720	139.613	176.495	149.523	183.895	176.751	168.694	160.863
FEBRERO	165.218	155.167	137.259	178.625	150.145	185.826	177.181	171.593	162.210
MARZO	165.809	155.041	138.933	179.910	150.955	185.684	177.675	173.446	164.310
ABRIL	166.857	155.948	142.253	181.665	151.590	185.842	178.170	174.277	165.183
MAYO	167.802	157.065	144.022	182.871	152.171	186.522	178.680	175.209	165.612
JUNIO	169.396	160.443	144.757	183.780	152.968	186.997	178.967	177.071	166.706
JULIO	171.552	163.122	142.729	185.393	155.468	193.217	180.513	177.539	167.150
AGOSTO	172.896	166.109	138.198	186.913	155.954	193.691	181.422	179.834	169.827
SEPTIEMBRE	174.033	167.784	138.293	188.135	157.224	194.040	182.267	181.272	170.996
OCTUBRE	175.244	168.454	146.158	189.200	157.197	195.385	182.075	182.535	171.440
NOVIEMBRE	175.805	168.147	151.629	190.015	157.143	196.382	182.075	182.686	171.469
DICIEMBRE	175.967	167.058	151.914	190.641	157.278	196.587	182.761	184.714	172.579
<b>PROM. 1999</b>	<b>180.047</b>	<b>167.457</b>	<b>150.173</b>	<b>196.407</b>	<b>160.962</b>	<b>205.516</b>	<b>190.329</b>	<b>190.724</b>	<b>177.373</b>
ENERO	177.119	166.095	148.975	191.691	159.453	202.301	186.220	185.766	173.082
FEBRERO	177.429	166.123	144.634	193.461	159.926	202.585	187.671	186.985	173.555
MARZO	177.813	166.235	144.389	194.010	160.170	202.839	188.261	188.493	173.900
ABRIL	179.348	167.589	155.017	194.918	160.291	203.313	188.978	189.267	173.599
MAYO	179.629	167.617	155.507	195.921	160.669	203.772	188.420	189.427	174.812
JUNIO	179.747	167.240	154.377	196.563	160.507	204.611	188.372	190.587	175.448
JULIO	180.441	166.430	149.615	197.331	161.980	206.510	190.732	191.604	177.564
AGOSTO	181.105	168.566	145.451	197.785	162.291	206.827	192.183	192.834	180.714
SEPTIEMBRE	181.150	167.952	145.260	198.271	162.169	207.317	192.661	193.315	181.040
OCTUBRE	181.740	167.575	153.017	198.600	161.588	208.631	192.119	193.527	181.247
NOVIEMBRE	181.740	167.449	153.452	198.866	161.494	208.678	192.358	192.583	181.853
DICIEMBRE	183.305	170.618	152.377	199.461	161.007	208.805	195.977	194.296	181.661
<b>PONDERADOR</b>	<b>100.0</b>	<b>28.47</b>	<b>6.84</b>	<b>13.20</b>	<b>7.16</b>	<b>14.26</b>	<b>14.26</b>	<b>10.06</b>	<b>5.75</b>

<sup>a</sup> Las series que se presentan en este cuadro han sido estimadas mediante el empalme de tres series originales: una con base en 1970, para el periodo 1970-1972; otra con base en marzo de 1973, para el periodo 1973-1985; otra con base en diciembre de 1985, para el periodo diciembre 1985/febrero de 1988; y la otra con base en marzo de 1997, para el periodo febrero de 1998 en adelante.

<sup>b</sup> Incluye enseñanza.

<sup>c</sup> Los números índices han sido multiplicados por 1 000.

CUADRO 29

VENEZUELA: ÍNDICE DE PRECIOS AL CONSUMIDOR <sup>a</sup>

BASE: 1995 = 100

AÑOS/MESES	AGRUPACIONES										VARIOS U OTROS
	ÍNDICE GENERAL	ALIMENTOS Y BEBIDAS	VESTIDO Y CALZADO	VIVIENDA	EQUIPAMIENTO DEL HOGAR	SALUD	TRANSPORTE Y COMUNICACIONES	RECREACIÓN Y ESPARCIMIENTO	EDUCACIÓN		
PROM. 1970	0.877	0.333	1.134	...	...	...	...	...	...	...	...
PROM. 1971	0.907	0.345	1.140	...	...	...	...	...	...	...	...
PROM. 1972	0.931	0.363	1.173	...	...	...	...	...	...	...	...
PROM. 1973	0.970	0.390	1.262	...	...	...	...	...	...	...	...
PROM. 1974	1.051	0.440	1.516	...	...	...	...	...	...	...	...
PROM. 1975	1.158	0.504	1.776	...	...	...	...	...	...	...	...
PROM. 1976	1.247	0.548	2.070	...	...	...	...	...	...	...	...
PROM. 1977	1.343	0.617	2.274	...	...	...	...	...	...	...	...
PROM. 1978	1.438	0.674	2.468	...	...	...	...	...	...	...	...
PROM. 1979	1.618	0.785	3.088	...	...	...	...	...	...	...	...
<b>PROM. 1980</b>	<b>1.966</b>	<b>1.045</b>	<b>4.519</b>	...	...	...	...	...	...	...	...
ENERO	1.817	0.949	3.785	...	...	...	...	...	...	...	...
FEBRERO	1.844	0.968	3.962	...	...	...	...	...	...	...	...
MARZO	1.865	0.983	4.067	...	...	...	...	...	...	...	...
ABRIL	1.892	0.995	4.189	...	...	...	...	...	...	...	...
MAYO	1.913	0.995	4.250	...	...	...	...	...	...	...	...
JUNIO	1.937	1.035	4.433	...	...	...	...	...	...	...	...
JULIO	1.961	1.057	4.504	...	...	...	...	...	...	...	...
AGOSTO	1.982	1.067	4.560	...	...	...	...	...	...	...	...
SEPTIEMBRE	2.017	1.069	4.632	...	...	...	...	...	...	...	...
OCTUBRE	2.086	1.129	5.174	...	...	...	...	...	...	...	...
NOVIEMBRE	2.116	1.143	5.274	...	...	...	...	...	...	...	...
DICIEMBRE	2.161	1.148	5.401	...	...	...	...	...	...	...	...
<b>PROM. 1981</b>	<b>2.282</b>	<b>1.240</b>	<b>5.251</b>	...	...	...	...	...	...	...	...
ENERO	2.191	1.167	5.545	...	...	...	...	...	...	...	...
FEBRERO	2.200	1.174	5.467	...	...	...	...	...	...	...	...
MARZO	2.208	1.177	5.091	...	...	...	...	...	...	...	...
ABRIL	2.217	1.193	5.113	...	...	...	...	...	...	...	...
MAYO	2.247	1.224	5.119	...	...	...	...	...	...	...	...
JUNIO	2.271	1.249	5.218	...	...	...	...	...	...	...	...
JULIO	2.298	1.258	5.218	...	...	...	...	...	...	...	...
AGOSTO	2.313	1.273	5.213	...	...	...	...	...	...	...	...
SEPTIEMBRE	2.337	1.289	5.218	...	...	...	...	...	...	...	...
OCTUBRE	2.343	1.287	5.252	...	...	...	...	...	...	...	...
NOVIEMBRE	2.367	1.292	5.274	...	...	...	...	...	...	...	...
DICIEMBRE	2.388	1.296	5.279	...	...	...	...	...	...	...	...

**AGRUPACIONES**

AÑOS/MESES	ÍNDICE GENERAL	ALIMENTOS Y BEBIDAS	VESTIDO Y CALZADO	VIVIENDA	EQUIPAMIENTO DEL HOGAR	SALUD	TRANSPORTE Y COMUNICACIONES	RECREACIÓN Y ESPARCIMIENTO	EDUCACIÓN	VARIOS U OTROS
<b>PROM. 1982</b>	<b>2.502</b>	<b>1.361</b>	<b>5.109</b>	...	...	...	...	...	...	...
ENERO	2.414	1.332	5.240	...	...	...	...	...	...	...
FEBRERO	2.423	1.353	5.097	...	...	...	...	...	...	...
MARZO	2.429	1.344	5.097	...	...	...	...	...	...	...
ABRIL	2.432	1.341	5.074	...	...	...	...	...	...	...
MAYO	2.507	1.356	5.097	...	...	...	...	...	...	...
JUNIO	2.513	1.365	5.113	...	...	...	...	...	...	...
JULIO	2.528	1.365	5.058	...	...	...	...	...	...	...
AGOSTO	2.534	1.370	5.063	...	...	...	...	...	...	...
SEPTIEMBRE	2.549	1.368	5.097	...	...	...	...	...	...	...
OCTUBRE	2.558	1.375	5.113	...	...	...	...	...	...	...
NOVIEMBRE	2.567	1.383	5.130	...	...	...	...	...	...	...
DICIEMBRE	2.576	1.383	5.124	...	...	...	...	...	...	...
<b>PROM. 1983</b>	<b>2.661</b>	<b>1.466</b>	<b>5.114</b>	...	...	...	...	...	...	...
ENERO	2.573	1.382	5.091	...	...	...	...	...	...	...
FEBRERO	2.579	1.392	5.074	...	...	...	...	...	...	...
MARZO	2.605	1.413	5.036	...	...	...	...	...	...	...
ABRIL	2.623	1.444	4.997	...	...	...	...	...	...	...
MAYO	2.632	1.457	5.008	...	...	...	...	...	...	...
JUNIO	2.650	1.463	5.047	...	...	...	...	...	...	...
JULIO	2.662	1.478	5.074	...	...	...	...	...	...	...
AGOSTO	2.677	1.480	5.085	...	...	...	...	...	...	...
SEPTIEMBRE	2.710	1.507	5.130	...	...	...	...	...	...	...
OCTUBRE	2.731	1.523	5.229	...	...	...	...	...	...	...
NOVIEMBRE	2.737	1.528	5.285	...	...	...	...	...	...	...
DICIEMBRE	2.755	1.531	5.307	...	...	...	...	...	...	...
<b>PROM. 1984</b>	<b>2.984</b>	<b>1.719</b>	<b>5.534</b>	...	...	...	...	...	...	...
ENERO	2.752	1.519	5.312	...	...	...	...	...	...	...
FEBRERO	2.758	1.519	5.335	...	...	...	...	...	...	...
MARZO	2.796	1.545	5.379	...	...	...	...	...	...	...
ABRIL	2.889	1.615	5.467	...	...	...	...	...	...	...
MAYO	2.916	1.631	5.512	...	...	...	...	...	...	...
JUNIO	2.940	1.650	5.572	...	...	...	...	...	...	...
JULIO	2.969	1.679	5.561	...	...	...	...	...	...	...
AGOSTO	2.996	1.700	5.595	...	...	...	...	...	...	...
SEPTIEMBRE	3.119	1.849	5.644	...	...	...	...	...	...	...
OCTUBRE	3.184	1.921	5.655	...	...	...	...	...	...	...
NOVIEMBRE	3.235	1.987	5.661	...	...	...	...	...	...	...
DICIEMBRE	3.259	2.007	5.711	...	...	...	...	...	...	...

**AGRUPACIONES**

AÑOS/MESES	ÍNDICE GENERAL	ALIMENTOS Y BEBIDAS	VESTIDO Y CALZADO	VIVIENDA	EQUIPAMIENTO DEL HOGAR	SALUD	TRANSPORTE Y COMUNICACIONES	RECREACIÓN Y ESPARCIMIENTO	EDUCACIÓN	VARIOS U OTROS
<b>PROM. 1985</b>	<b>3.324</b>	<b>2.103</b>	<b>5.807</b>	...	...	...	...	...	...	...
ENERO	3.238	2.004	5.700	...	...	...	...	...	...	...
FEBRERO	3.226	1.978	5.683	...	...	...	...	...	...	...
MARZO	3.238	1.990	5.711	...	...	...	...	...	...	...
ABRIL	3.283	2.052	5.705	...	...	...	...	...	...	...
MAYO	3.277	2.037	5.716	...	...	...	...	...	...	...
JUNIO	3.295	2.064	5.777	...	...	...	...	...	...	...
JULIO	3.319	2.081	5.810	...	...	...	...	...	...	...
AGOSTO	3.325	2.085	5.849	...	...	...	...	...	...	...
SEPTIEMBRE	3.351	2.119	5.866	...	...	...	...	...	...	...
OCTUBRE	3.393	2.188	5.910	...	...	...	...	...	...	...
NOVIEMBRE	3.450	2.282	5.960	...	...	...	...	...	...	...
DICIEMBRE	3.498	2.358	5.999	...	...	...	...	...	...	...
<b>PROM. 1986</b>	<b>3.708</b>	<b>2.507</b>	<b>6.406</b>	...	...	...	...	...	...	...
ENERO	3.560	2.397	5.960	...	...	...	...	...	...	...
FEBRERO	3.593	2.401	6.032	...	...	...	...	...	...	...
MARZO	3.566	2.341	6.070	...	...	...	...	...	...	...
ABRIL	3.569	2.320	6.104	...	...	...	...	...	...	...
MAYO	3.617	2.380	6.214	...	...	...	...	...	...	...
JUNIO	3.677	2.471	6.320	...	...	...	...	...	...	...
JULIO	3.713	2.516	6.391	...	...	...	...	...	...	...
AGOSTO	3.745	2.533	6.557	...	...	...	...	...	...	...
SEPTIEMBRE	3.766	2.550	6.668	...	...	...	...	...	...	...
OCTUBRE	3.847	2.660	6.795	...	...	...	...	...	...	...
NOVIEMBRE	3.901	2.727	6.840	...	...	...	...	...	...	...
DICIEMBRE	3.942	2.781	6.923	...	...	...	...	...	...	...
<b>PROM. 1987</b>	<b>4.751</b>	<b>3.546</b>	<b>8.120</b>	...	...	...	...	...	...	...
ENERO	4.017	2.817	7.011	...	...	...	...	...	...	...
FEBRERO	4.118	2.853	7.116	...	...	...	...	...	...	...
MARZO	4.214	2.958	7.260	...	...	...	...	...	...	...
ABRIL	4.333	3.026	7.520	...	...	...	...	...	...	...
MAYO	4.518	3.233	7.791	...	...	...	...	...	...	...
JUNIO	4.712	3.535	8.085	...	...	...	...	...	...	...
JULIO	4.963	3.855	8.295	...	...	...	...	...	...	...
AGOSTO	4.999	3.822	8.483	...	...	...	...	...	...	...
SEPTIEMBRE	5.070	3.863	8.743	...	...	...	...	...	...	...
OCTUBRE	5.196	3.953	8.882	...	...	...	...	...	...	...
NOVIEMBRE	5.345	4.174	9.037	...	...	...	...	...	...	...
DICIEMBRE	5.530	4.463	9.214	...	...	...	...	...	...	...

**AGRUPACIONES**

ÍNDICE GENERAL	ALIMENTOS Y BEBIDAS	VESTIDO Y CALZADO	VIVIENDA	EQUIPAMIENTO DEL HOGAR	SALUD	TRANSPORTE Y COMUNICACIONES	RECREACIÓN Y ESPARCIMIENTO	EDUCACIÓN	VARIOS U OTROS
<b>1988</b>	<b>4.963</b>	<b>10.635</b>	<b>9.290</b>	<b>5.415</b>	<b>5.566</b>	<b>6.725</b>	<b>7.549</b>	<b>5.507</b>	<b>14.435</b>
ENERO	4.437	9.308	8.430	4.998	5.026	6.013	6.607	4.997	13.323
FEBRERO	4.118	9.485	8.578	5.116	4.928	5.580	6.733	5.085	13.629
MARZO	4.037	9.651	8.733	5.138	4.923	5.470	6.850	5.177	13.695
ABRIL	4.102	9.833	9.001	5.225	5.023	5.559	6.980	5.335	13.927
MAYO	4.193	9.999	9.060	5.256	5.093	5.682	7.098	5.370	14.010
JUNIO	4.582	10.409	9.238	5.355	5.347	6.208	7.388	5.476	14.275
JULIO	5.018	10.719	9.375	5.458	5.620	6.800	7.608	5.557	14.549
AGOSTO	5.223	10.901	9.452	5.517	5.752	7.077	7.738	5.603	14.706
SEPTIEMBRE	5.302	11.228	9.583	5.610	5.849	7.184	7.970	5.680	14.955
OCTUBRE	5.718	11.577	9.684	5.710	6.106	7.748	8.217	5.740	15.220
NOVIEMBRE	6.037	12.058	10.100	5.744	6.349	8.181	8.559	5.987	15.311
DICIEMBRE	6.787	12.456	10.243	5.859	6.781	9.196	8.842	6.072	15.618
<b>PROM. 1989</b>	<b>11.347</b>	<b>17.123</b>	<b>10.976</b>	<b>10.268</b>	<b>8.823</b>	<b>9.802</b>	<b>10.801</b>	<b>10.781</b>	<b>13.637</b>
ENERO	7.577	12.855	9.536	6.807	5.990	5.743	8.225	7.418	9.876
FEBRERO	7.816	13.342	9.649	7.087	6.082	5.924	8.968	7.816	11.177
MARZO	9.478	14.897	9.791	8.246	7.353	8.858	9.455	8.281	21.608
ABRIL	10.759	16.673	10.213	9.965	8.377	9.983	10.197	9.060	17.705
MAYO	11.442	17.913	10.413	11.214	8.377	10.018	10.295	9.708	20.481
JUNIO	11.809	18.283	10.671	11.538	8.928	10.179	10.692	10.698	15.054
JULIO	12.102	18.018	11.111	11.541	9.427	10.926	11.568	10.734	14.897
AGOSTO	12.364	18.007	11.444	11.382	9.541	10.933	11.807	10.751	14.151
SEPTIEMBRE	12.770	18.217	11.747	11.292	10.103	10.933	11.847	13.387	11.980
OCTUBRE	13.155	18.687	12.044	11.258	10.186	10.975	11.898	13.641	8.227
NOVIEMBRE	13.331	18.892	12.342	11.395	10.297	11.231	12.090	13.877	7.680
DICIEMBRE	13.564	19.689	12.752	11.497	11.221	11.923	12.566	13.997	10.812
<b>PROM. 1990</b>	<b>15.961</b>	<b>21.728</b>	<b>15.638</b>	<b>12.577</b>	<b>13.861</b>	<b>14.084</b>	<b>15.661</b>	<b>15.958</b>	<b>8.460</b>
ENERO	13.883	19.656	13.073	11.572	11.615	12.165	12.852	14.018	9.876
FEBRERO	14.152	19.711	13.489	11.851	11.858	12.349	13.583	14.413	9.884
MARZO	14.403	19.921	13.858	12.007	12.441	12.389	13.571	14.645	9.197
ABRIL	14.779	20.353	14.196	12.159	13.357	12.503	13.724	14.645	9.155
MAYO	15.146	20.657	14.607	12.218	13.440	12.736	13.807	14.786	7.076
JUNIO	15.570	21.233	15.052	12.395	13.894	12.805	14.019	14.998	6.446
JULIO	16.175	21.880	15.689	12.594	14.383	12.805	16.219	16.615	7.788
AGOSTO	16.686	22.583	16.295	12.688	14.515	14.843	16.961	16.788	6.926
SEPTIEMBRE	16.942	22.782	17.044	13.179	14.756	15.546	16.941	16.982	8.178
OCTUBRE	17.390	23.231	17.603	13.235	15.001	15.961	18.344	17.655	10.390
NOVIEMBRE	17.891	23.972	18.132	13.362	15.293	16.762	18.787	17.887	9.478
DICIEMBRE	18.512	24.752	18.619	13.670	15.784	17.256	19.125	18.070	7.125

**AGRUPACIONES**

AÑOS/MESES	ÍNDICE GENERAL	ALIMENTOS Y BEBIDAS	VESTIDO Y CALZADO	VIVIENDA	EQUIPAMIENTO DEL HOGAR	SALUD	TRANSPORTE Y COMUNICACIONES	RECREACIÓN Y ESPARCIMIENTO	EDUCACIÓN	VARIOS U OTROS
	<b>21.420</b>	<b>22.718</b>	<b>27.175</b>	<b>21.775</b>	<b>15.565</b>	<b>18.304</b>	<b>19.575</b>	<b>21.230</b>	<b>20.405</b>	<b>6.547</b>
ENERO	18.942	19.982	24.614	19.071	13.732	16.152	17.677	19.204	18.081	5.742
FEBRERO	19.270	20.371	24.763	19.594	13.971	16.319	17.847	19.852	18.377	5.758
MARZO	19.602	20.749	25.134	20.064	14.242	16.643	17.856	19.989	18.733	5.634
ABRIL	20.148	21.524	25.621	20.605	14.456	16.889	18.432	20.241	18.747	4.623
MAYO	20.625	22.027	26.186	19.915	14.680	17.297	18.781	20.296	18.930	9.669
JUNIO	21.010	22.337	26.850	21.491	15.472	18.161	18.781	20.304	18.980	5.808
JULIO	21.670	23.000	27.342	22.234	15.671	18.671	19.240	20.524	21.640	6.346
AGOSTO	22.174	23.629	27.741	22.763	15.923	19.063	19.549	21.879	21.728	6.123
SEPTIEMBRE	22.589	23.985	28.233	23.233	16.539	19.317	19.973	21.981	22.155	7.531
OCTUBRE	23.084	24.383	28.947	23.661	17.042	19.768	21.242	23.226	22.429	7.540
NOVIEMBRE	23.675	25.107	29.937	24.095	17.182	20.202	22.253	23.426	22.496	6.264
DICIEMBRE	24.254	25.519	30.734	24.570	17.872	21.164	23.264	23.835	22.567	7.531
<b>PROM. 1992</b>	<b>28.151</b>	<b>29.653</b>	<b>34.015</b>	<b>27.984</b>	<b>21.364</b>	<b>26.263</b>	<b>27.741</b>	<b>28.313</b>	<b>25.505</b>	<b>6.605</b>
ENERO	24.565	25.642	30.961	24.856	17.325	22.177	24.109	25.253	22.651	8.393
FEBRERO	25.209	26.142	31.409	25.640	18.096	22.695	25.539	26.133	22.912	10.241
MARZO	25.767	26.654	31.847	25.938	19.414	23.743	25.783	26.235	24.054	10.522
ABRIL	26.334	27.405	32.655	26.419	19.466	24.496	25.932	27.959	24.019	8.683
MAYO	27.003	28.347	33.474	26.740	19.588	25.093	26.838	27.975	24.220	6.794
JUNIO	27.725	29.584	33.689	26.942	21.049	25.925	27.185	28.246	24.449	2.452
JULIO	28.528	30.708	34.198	27.644	21.443	26.721	28.054	28.383	25.601	-0.539
AGOSTO	29.178	31.318	34.696	28.654	21.760	27.097	29.216	28.973	25.763	0.671
SEPTIEMBRE	29.772	31.674	35.355	29.481	23.743	27.999	29.211	28.800	25.724	3.985
OCTUBRE	30.489	32.057	35.776	30.378	23.513	29.371	29.581	30.029	28.596	7.490
NOVIEMBRE	31.256	32.806	36.860	31.157	24.791	29.492	30.466	30.387	28.963	9.553
DICIEMBRE	31.981	33.502	37.264	31.960	26.180	30.351	30.972	31.380	29.111	11.011
<b>PROM. 1993</b>	<b>38.883</b>	<b>39.533</b>	<b>43.286</b>	<b>39.445</b>	<b>32.704</b>	<b>38.850</b>	<b>38.086</b>	<b>40.515</b>	<b>35.693</b>	<b>26.361</b>
ENERO	32.930	34.477	37.358	33.030	26.562	32.052	31.824	32.398	29.280	12.486
FEBRERO	33.792	35.178	38.304	33.725	27.038	32.930	32.991	33.325	29.925	16.247
MARZO	34.568	35.780	39.107	34.914	28.900	33.840	32.991	33.443	30.608	18.774
ABRIL	35.550	36.604	39.621	36.252	29.155	35.698	33.400	35.839	31.176	21.276
MAYO	36.535	37.586	41.116	37.251	30.429	36.135	34.895	36.180	31.405	22.337
JUNIO	37.687	38.505	42.809	38.220	32.860	37.672	36.132	37.583	32.399	23.472
JULIO	38.860	39.406	43.407	39.195	33.127	39.978	38.326	41.636	34.027	24.466
AGOSTO	40.077	40.238	44.724	41.049	33.919	40.486	41.167	44.704	33.893	29.330
SEPTIEMBRE	41.406	41.544	45.836	42.458	35.511	41.974	41.495	44.952	36.151	32.287
OCTUBRE	43.465	43.573	47.236	44.266	35.862	43.845	42.447	47.858	45.980	34.640
NOVIEMBRE	45.050	45.180	49.084	45.865	37.733	44.431	44.930	48.322	46.469	37.747
DICIEMBRE	46.673	46.327	50.827	47.119	41.357	47.162	46.432	49.940	47.001	43.265

**AGRUPACIONES**

AÑOS/MESES	ÍNDICE GENERAL	ALIMENTOS Y BEBIDAS	VESTIDO Y CALZADO	VIVIENDA	EQUIPAMIENTO DEL HOGAR	SALUD	TRANSPORTE Y COMUNICACIONES	RECREACIÓN Y ESPARCIMIENTO	EDUCACIÓN	VARIOS U OTROS
<b>PROM. 1994</b>	<b>62.530</b>	<b>62.552</b>	<b>64.738</b>	<b>59.501</b>	<b>58.597</b>	<b>64.473</b>	<b>60.590</b>	<b>68.506</b>	<b>59.864</b>	<b>68.704</b>
ENERO	48.679	48.068	53.395	48.183	42.277	49.881	47.771	52.804	48.030	52.180
FEBRERO	49.595	48.258	52.714	49.884	42.964	51.531	50.193	54.273	48.746	60.946
MARZO	50.991	49.618	53.854	51.150	45.901	53.999	50.209	55.498	49.835	62.031
ABRIL	52.660	51.933	54.867	52.844	47.070	55.998	50.982	56.468	50.064	57.980
MAYO	55.387	54.952	56.223	54.955	50.380	58.401	54.175	59.458	51.632	61.998
JUNIO	60.395	61.504	60.362	57.404	56.789	62.325	55.262	64.780	55.064	64.683
JULIO	64.218	65.013	64.374	60.144	59.534	65.592	59.494	74.451	60.442	74.724
AGOSTO	67.567	67.276	67.700	63.729	65.265	70.089	66.517	75.142	62.010	83.184
SEPTIEMBRE	70.262	70.057	72.077	65.251	69.822	73.140	68.252	75.692	63.775	84.551
OCTUBRE	73.858	74.718	76.033	67.706	70.574	75.390	70.327	82.063	75.975	75.304
NOVIEMBRE	77.015	78.348	80.637	70.138	73.981	77.915	74.665	83.662	76.155	72.197
DICIEMBRE	79.734	80.877	84.616	72.623	78.599	79.411	79.236	87.786	76.641	74.675
<b>PROM. 1995</b>	<b>100.000</b>	<b>100.000</b>	<b>100.000</b>	<b>100.000</b>	<b>100.000</b>	<b>100.000</b>	<b>100.000</b>	<b>100.000</b>	<b>100.000</b>	<b>100.000</b>
ENERO	82.238	84.010	83.023	75.233	79.594	84.807	81.041	89.711	77.522	72.855
FEBRERO	84.181	84.866	85.347	78.693	81.111	86.421	85.098	90.355	78.656	84.811
MARZO	86.897	86.849	89.004	82.259	87.908	89.495	85.486	90.355	83.230	92.664
ABRIL	90.418	91.847	92.430	87.990	88.797	91.544	86.171	92.833	84.059	82.454
MAYO	94.808	97.395	94.964	90.998	96.947	95.379	93.260	93.132	86.176	72.987
JUNIO	97.363	99.009	99.126	94.334	98.616	98.917	93.376	97.559	92.075	83.063
JULIO	100.052	100.969	102.003	96.949	99.157	101.020	97.910	98.937	106.847	86.796
AGOSTO	103.177	103.442	103.475	101.473	102.414	104.021	104.989	99.216	111.873	91.279
SEPTIEMBRE	106.630	106.820	106.563	107.620	108.416	105.690	109.141	101.306	111.901	93.272
OCTUBRE	111.566	110.241	108.013	120.182	109.818	108.800	116.791	104.880	119.604	109.023
NOVIEMBRE	117.794	114.935	115.229	128.011	121.669	114.652	117.476	118.829	123.008	138.148
DICIEMBRE	124.876	119.616	120.823	136.257	125.552	119.254	129.261	122.886	125.048	192.648
<b>PROM. 1996</b>	<b>199.876</b>	<b>188.056</b>	<b>184.677</b>	<b>216.188</b>	<b>186.972</b>	<b>177.314</b>	<b>261.167</b>	<b>241.032</b>	<b>188.330</b>	<b>326.086</b>
ENERO	135.008	132.263	122.035	149.585	127.012	124.021	138.217	134.042	129.622	210.668
FEBRERO	145.773	140.049	128.161	163.360	138.168	134.447	155.752	142.074	131.264	268.143
MARZO	154.771	145.849	137.873	173.038	152.580	143.116	172.882	161.663	140.652	296.337
ABRIL	168.007	156.295	152.061	184.844	158.051	152.735	210.607	196.917	153.091	315.029
MAYO	189.160	180.362	167.855	195.985	184.041	165.276	259.272	235.693	162.366	301.689
JUNIO	202.641	194.564	188.999	206.294	191.839	176.815	282.720	251.225	162.926	296.594
JULIO	212.743	201.514	196.918	224.105	195.100	185.921	286.343	261.253	208.786	329.511
AGOSTO	221.499	207.048	205.810	232.772	205.413	196.510	303.082	288.972	216.511	357.043
SEPTIEMBRE	229.444	214.459	215.766	241.749	214.284	204.325	314.008	298.702	221.877	359.288
OCTUBRE	239.182	222.115	222.318	263.162	216.273	209.888	325.533	303.313	243.510	382.777
NOVIEMBRE	246.479	229.017	232.964	271.753	224.469	215.351	341.133	304.990	244.173	379.148
DICIEMBRE	253.802	233.133	245.366	287.614	236.439	219.356	344.456	313.546	245.181	416.804

**AGRUPACIONES**

AÑOS/MESES	ÍNDICE GENERAL	ALIMENTOS Y BEBIDAS	VESTIDO Y CALZADO	VIVIENDA	EQUIPAMIENTO DEL HOGAR	SALUD	TRANSPORTE Y COMUNICACIONES	RECREACIÓN Y ESPARCIMIENTO	EDUCACIÓN	VARIOS U OTROS
<b>PROM. 1997</b>	<b>299.968</b>	<b>274.784</b>	<b>273.701</b>	<b>345.524</b>	<b>274.568</b>	<b>270.141</b>	<b>415.486</b>	<b>349.477</b>	<b>309.336</b>	<b>471.156</b>
ENERO	260.457	241.998	245.880	298.309	237.586	227.695	347.174	321.299	245.572	405.321
FEBRERO	267.325	244.954	251.630	306.120	243.721	237.415	362.601	321.417	245.826	457.832
MARZO	270.560	246.564	255.393	314.984	254.597	243.312	366.609	319.559	245.572	453.242
ABRIL	276.976	254.329	258.680	325.679	256.766	246.958	369.250	329.576	259.671	445.255
MAYO	285.631	258.702	265.702	339.697	264.860	252.470	388.198	330.306	282.749	488.516
JUNIO	290.877	263.924	271.590	344.221	271.542	259.143	393.594	339.183	283.316	490.822
JULIO	298.941	271.198	275.784	348.365	272.708	266.250	399.732	346.521	333.799	510.233
AGOSTO	308.739	281.670	279.824	353.555	277.899	276.558	437.362	352.362	334.649	492.493
SEPTIEMBRE	319.158	293.848	282.940	356.735	295.861	289.532	460.055	365.634	345.118	471.426
OCTUBRE	331.188	304.185	290.012	376.847	297.943	305.437	468.878	378.494	378.373	482.242
NOVIEMBRE	340.514	313.859	298.677	386.055	307.669	315.545	489.576	378.832	378.457	472.984
DICIEMBRE	349.255	322.174	308.301	395.722	313.661	321.370	502.805	410.535	378.930	483.512
<b>PROM. 1998</b>	<b>407.202</b>	<b>381.492</b>	<b>334.637</b>	<b>445.565</b>	<b>349.393</b>	<b>394.573</b>	<b>597.806</b>	<b>494.088</b>	<b>440.052</b>	<b>458.081</b>
ENERO	356.275	327.424	311.781	404.823	314.531	333.804	518.736	430.186	379.691	491.280
FEBRERO	364.189	334.305	306.856	417.777	318.283	344.803	540.833	433.454	380.300	505.710
MARZO	374.062	347.214	314.155	427.955	331.521	354.136	546.715	458.519	384.783	476.305
ABRIL	386.635	366.948	318.068	444.119	331.661	366.029	556.609	473.504	385.220	416.607
MAYO	399.134	381.359	323.518	452.965	335.530	377.352	588.429	475.660	400.876	402.267
JUNIO	404.344	385.356	331.343	458.684	346.735	383.887	591.230	485.861	401.465	414.395
JULIO	412.698	388.761	338.592	462.923	350.648	391.519	603.609	512.084	472.774	449.663
AGOSTO	421.254	394.240	345.498	470.663	353.803	414.195	626.694	514.897	473.327	452.828
SEPTIEMBRE	428.751	401.754	347.900	477.565	369.621	422.720	631.235	515.698	487.824	464.974
OCTUBRE	439.283	413.590	350.634	493.949	370.942	436.522	640.079	535.817	503.580	449.421
NOVIEMBRE	446.096	414.600	358.729	326.380	382.541	450.503	660.844	537.094	505.010	481.381
DICIEMBRE	453.703	422.354	368.568	508.972	386.899	459.403	668.659	556.282	505.768	492.143
<b>PROM. 1999</b>	<b>503.179</b>	<b>446.095</b>	<b>392.763</b>	<b>576.622</b>	<b>418.791</b>	<b>562.557</b>	<b>748.304</b>	<b>632.314</b>	<b>578.805</b>	<b>705.990</b>
ENERO	463.791	430.404	369.692	527.300	387.971	482.072	676.640	576.012	506.173	509.519
FEBRERO	471.463	429.722	371.983	535.254	396.323	505.915	705.844	578.789	508.055	571.931
MARZO	477.340	429.471	378.557	543.625	403.736	523.138	708.701	586.276	514.486	632.960
ABRIL	482.825	434.269	379.315	551.924	405.293	532.444	715.059	601.669	517.647	640.195
MAYO	492.429	442.551	382.718	567.297	408.722	541.931	734.857	603.869	518.923	665.375
JUNIO	499.738	444.994	389.353	576.339	422.926	558.050	742.947	622.185	534.526	695.093
JULIO	507.784	444.779	393.564	584.567	423.644	572.387	747.448	645.985	522.141	705.517
AGOSTO	515.167	446.049	398.938	597.039	427.557	588.974	769.215	647.238	621.873	858.706
SEPTIEMBRE	519.581	448.518	404.565	601.427	431.542	595.992	770.856	649.186	637.561	826.892
OCTUBRE	527.836	458.057	408.649	607.265	430.961	608.990	778.404	681.804	653.443	810.514
NOVIEMBRE	535.622	467.430	413.862	609.958	434.243	618.388	808.097	680.676	654.007	779.011
DICIEMBRE	544.572	476.892	421.958	617.472	452.581	622.406	821.582	714.076	656.823	776.162
<b>PONDERADOR</b>	<b>100.000</b>	<b>24.100</b>	<b>11.080</b>	<b>25.300</b>	<b>7.510</b>	<b>6.070</b>	<b>6.600</b>	<b>3.870</b>	<b>3.710</b>	<b>11.760</b>

<sup>a</sup> Las series que se presentan en este cuadro han sido estimadas mediante el empalme de dos series originales: una con base 1968, para el periodo 1970-1983; y la otra con base 1984, para el periodo 1984 en adelante.





