



NACIONES UNIDAS



Distr.  
LIMITADA  
LC/L.4015(CE.14/6)  
25 de mayo de 2015  
ORIGINAL: ESPAÑOL

---

Decimocuarta Reunión del Comité Ejecutivo de la  
Conferencia Estadística de las Américas de la  
Comisión Económica para América Latina y el Caribe

Santiago, 26 a 28 mayo de 2015

**INFORME DE LAS ACTIVIDADES REALIZADAS POR LOS GRUPOS DE TRABAJO  
ENTRE AGOSTO DE 2014 Y MARZO DE 2015**

## ÍNDICE

|   | <i><b>Página</b></i> |
|---|----------------------|
| Grupo de Trabajo sobre Clasificadores Internacionales .....   | 3                    |
| Grupo de Trabajo sobre Encuestas de Hogares .....   | 9                    |
| Grupo de Trabajo sobre Estadísticas Ambientales .....   | 11                   |
| Grupo de Trabajo sobre Estadísticas de Infancia y Adolescencia .....  | 13                   |
| Grupo de Trabajo sobre Fortalecimiento Institucional .....  | 15                   |
| Grupo de Trabajo sobre Censos.....  | 18                   |
| Grupo de Trabajo sobre Cuentas Nacionales.....  | 20                   |
| Grupo de Trabajo sobre Estadísticas Agropecuarias .....   | 22                   |
| Grupo de Trabajo sobre Estadísticas de Género .....   | 25                   |
| Grupo de Trabajo sobre Indicadores del Mercado Laboral .....  | 28                   |
| Grupo de Trabajo sobre las Tecnologías de la Información y las Comunicaciones .....   | 31                   |
| Grupo de Trabajo sobre el Seguimiento de los Objetivos de Desarrollo del Milenio y de la Agenda para el Desarrollo después de 2015 y los Objetivos de Desarrollo Sostenible ..... | 33                   |
| Grupo de Trabajo sobre Armonización de Estadísticas de Pobreza.....   | 34                   |
| Grupo de Trabajo sobre Estadísticas de Seguridad Pública y Justicia.....  | 35                   |

## GRUPO DE TRABAJO SOBRE CLASIFICADORES INTERNACIONALES

| Actividades  | Participantes   | Resultados  | Período                               | Observaciones  |
|--|---|---|---------------------------------------|--|
| Identificar y promover actividades de cooperación regional y subregional para fortalecer las capacidades de los países miembros en los procesos de adopción o adaptación de los clasificadores internacionales | La CEPAL, la División de Estadística de las Naciones Unidas, el Comité Directivo y las oficinas nacionales de estadística de los países miembros del Grupo de Trabajo | Identificación de los principales desafíos de los países de la región para la adopción o adaptación de los clasificadores<br>Aplicación, por parte de la CEPAL, de la Encuesta sobre Clasificaciones Internacionales en América Latina a las oficinas nacionales de estadística de los países miembros del Grupo en 2011<br>Aplicación, por parte de la División de Estadística de las Naciones Unidas, de la encuesta sobre clasificadores nacionales ( <i>Survey of National Classifications</i> ) en 2012, con el propósito de obtener un panorama de las clasificaciones utilizadas | Diciembre de 2013 a noviembre de 2015 | De manera voluntaria, Chile y Costa Rica realizaron una comparación entre las preguntas de ambas encuestas, y se encuentran analizándolas con el fin de reducir el número de preguntas abiertas y crear una propuesta con preguntas cuyas respuestas sean fáciles de tabular; estas se presentarán al Comité Directivo en la cuarta reunión del Grupo de Trabajo<br>Chile y Costa Rica elaboraron una propuesta de cuestionario para la Clasificación Industrial Internacional Uniforme de Todas las Actividades Económicas (CIIU), que fue presentada al Comité Directivo del Grupo de Trabajo en la tercera reunión, celebrada en Bogotá del 4 al 7 de agosto de 2014, en la que surgieron observaciones para incorporar y continuar con la revisión |
|  | La CEPAL y la División de Estadística de las Naciones Unidas  | Obtener un diagnóstico que posibilite conocer el apoyo que necesitan los países de la región e identificar si se requiere la ayuda de los custodios de los clasificadores o colaboraciones horizontales entre las oficinas nacionales de estadística  |                                       | La CEPAL presentó al Grupo de Trabajo el diagnóstico de los resultados de la encuesta de 2011<br>La División de Estadística de las Naciones Unidas presentó algunos resultados de la encuesta sobre clasificadores nacionales en la tercera reunión del Grupo de Trabajo, celebrada en 2014, e informó que se están realizando más análisis  |
|  | El Comité Directivo del Grupo de Trabajo  | Formalización de las posibles colaboraciones horizontales entre las oficinas nacionales de estadística<br>Identificación y apoyo de la formalización de las posibles colaboraciones horizontales entre las oficinas nacionales de estadística para implementar sistemas de clasificación asistida y automatizada  |                                       | En 2012 se concretó la colaboración horizontal entre Colombia y el Uruguay<br>México está asesorando al Ecuador respecto del sistema de codificación automatizada aplicada a la clasificación de ocupaciones. Esta asistencia se inició a principios de 2015   |
|  | El Comité Directivo del Grupo de Trabajo y organismos internacionales   | Apoyo de organismos internacionales (como la División de Estadística de las Naciones Unidas y la Organización Internacional del Trabajo (OIT), entre otros) que puedan dar respuesta a cuestiones relativas a la clasificación de actividades, productos y ocupaciones<br>Determinación de los países que, de manera prioritaria, requieren apoyo para la adopción o adaptación de las clasificaciones  |                                       | La División de Estadística de las Naciones Unidas y la OIT son integrantes del Comité Directivo del Grupo de Trabajo y continuamente brindan cooperación técnica para la adopción o adaptación de las clasificaciones internacionales<br>Sobre la base de los resultados de la encuesta de 2011 y lo vertido en las reuniones presenciales, se identificó que Guatemala, Honduras, Panamá y el Perú solicitaban colaboraciones para la implementación de algunos clasificadores  |

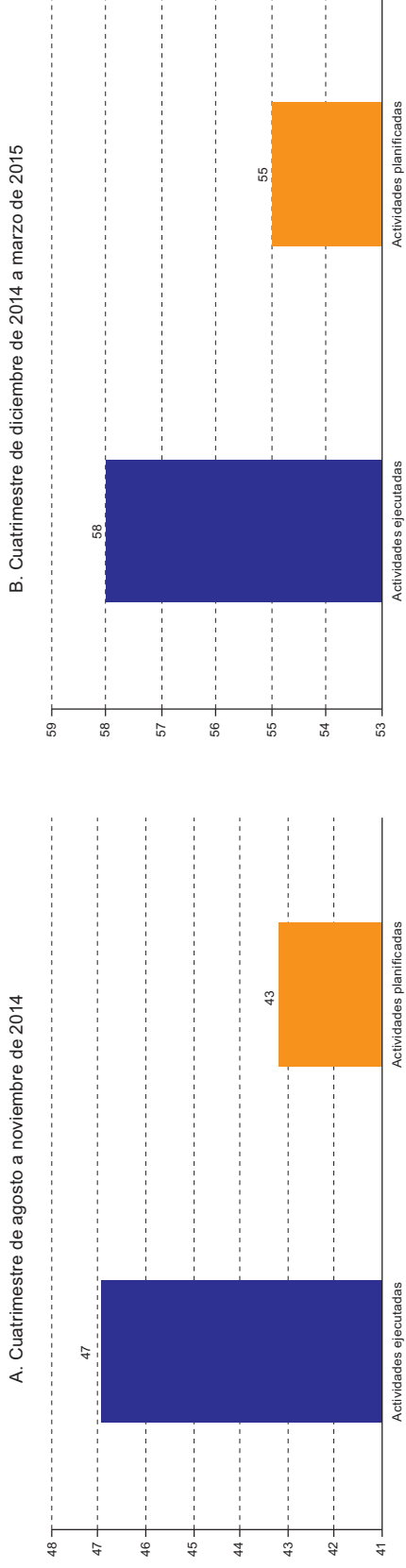
| Actividades   | Participantes   | Resultados  | Período                               | Observaciones   |
|---|---|---|---------------------------------------|---|
|   | El Comité Directivo del Grupo de Trabajo  | Establecimiento del programa en el que se incluye al país o la organización que imparte la capacitación, los países que la recibirán y los temas y fechas correspondientes  |                                       | Se cuenta con propuestas de plan de capacitación sobre: i) la CIU y ii) la Clasificación Central de Productos (CPC) Estas propuestas están siendo evaluadas   |
|   | El Subcomité de Capacitación, integrado por Costa Rica, el Ecuador, El Salvador y el Uruguay (país coordinador) | Coordinación de las actividades de capacitación entre el Grupo de Trabajo y los organismos internacionales<br>Utilización del material de capacitación que manejan los organismos internacionales<br>Mejora de la calidad en la clasificación gracias al mayor conocimiento de los clasificadores   |                                       | El coordinador del Grupo de Trabajo ha sido el vínculo entre los custodios de la CIU, la CPC y la Clasificación Internacional Uniforme de Ocupaciones (CIUO) respecto del material de capacitación<br>Se cuenta con el material de capacitación sobre la CIUO en español y en inglés<br>Debido a que no hay seguridad sobre la obtención de fondos para su realización, los cursos de capacitación serán desarrollados por los mismos miembros del Grupo de Trabajo, de manera que se puedan extender no solo a los que participan de manera presencial en el Grupo, sino a otro personal de las oficinas nacionales de estadística, por ejemplo, mediante videos   |
| Intercambiar y documentar experiencias, conocimientos y buenas prácticas referidas a la implementación de clasificaciones internacionales | Todos los miembros del Grupo de Trabajo   | Facilitación de la comunicación entre los integrantes del Grupo de Trabajo, a fin de intercambiar experiencias en materia de clasificaciones<br>Provisión de información a los integrantes sobre las revisiones de las clasificaciones internacionales  | Diciembre de 2013 a noviembre de 2015 | El foro del Grupo de Trabajo funciona de manera activa: la CEPAL lleva estadísticas relevantes sobre las consultas y las presenta en las reuniones presenciales del Grupo<br>Las preguntas en español son traducidas por la CEPAL al inglés y viceversa<br>Se informaron los cambios entre la CPC Ver. 2 y la CPC Ver. 2.1<br>Se informó el impacto sobre la CIUO de las resoluciones aprobadas en la 19ª Conferencia Internacional de Estadísticos del Trabajo<br>Se proporcionó información actualizada del trabajo de revisión de la Clasificación Internacional de Actividades para Estadísticas sobre el Uso del Tiempo (ICATUS), realizado en conjunto con la División de Estadística de las Naciones Unidas<br>Se informó sobre la problemática encontrada en la CIU Rev.4 |
|   | El Comité Directivo del Grupo de Trabajo  | En la tercera reunión del Grupo de Trabajo, llevada a cabo en Bogotá del 4 al 7 de agosto de 2014, se determinó que los administradores del foro serían, en lo que concierne a la CIU y la CPC, los representantes de la División de Estadística de las Naciones Unidas, y respecto de la CIUO, el representante de la OIT. Su función es avalar la respuesta correcta o emitirla en caso de que no la haya |                                       | En la tercera reunión (agosto de 2014) se creó el subcomité para el registro de preguntas y respuestas de clasificación   |

| Actividades   | Participantes   | Resultados   | Período                               | Observaciones  |
|---|---|--|---------------------------------------|--|
|   |   | Apoyo a las oficinas nacionales de estadística en la adopción y adaptación de los clasificadores   |                                       | Se cuenta con la traducción preliminar al español de la Guía de Implementación de la Clasificación Industrial Internacional Uniforme de Todas las Actividades Económicas (CIIU Rev.4) (partes 0, 1, 2, 4 y 5), la que está en proceso de revisión por el representante de la División de Estadística de las Naciones Unidas  |
|   |   | Evaluación de los avances, conocimiento de los retos y entrega de alternativas de solución en las tareas asignadas a los subcomités, intercambio de experiencias, conocimiento de los resultados de las colaboraciones horizontales y las buenas prácticas sobre clasificaciones   |                                       | Se llevó a cabo la tercera reunión del Grupo de Trabajo en Bogotá del 4 al 7 de agosto de 2014<br><br>Durante esta reunión presencial se evaluaron los avances y la problemática y se dieron alternativas de solución; se evaluaron las estadísticas de consulta en el foro, la utilidad de los documentos y los problemas frecuentes; posteriormente, se elaboró el informe, que fue distribuido a todos los miembros del Grupo de Trabajo a fin de que dieran seguimiento a las discusiones y tareas asignadas |
|   | El Comité Directivo del Grupo de Trabajo (como organizador y coordinador de las reuniones presenciales) y todos los países miembros del Grupo | Evaluación del funcionamiento del foro electrónico, las reuniones de trabajo y la utilidad de los documentos colocados; identificación de preguntas frecuentes, problemas comunes, apoyos proporcionados a los países para la adopción o adaptación de clasificadores, avances en las tareas encomendadas a los subcomités |                                       | Se llevó a cabo la tercera reunión del Comité Directivo del Grupo de Trabajo, en Bogotá del 4 al 7 de agosto de 2014; se elaboró el informe y se distribuyó entre los miembros del Grupo<br><br>Durante la reunión se evaluaron las estadísticas de consulta en el foro, la utilidad de los documentos y los problemas frecuentes, y se determinó una estrategia para la próxima reunión   |
|   | El Comité Directivo del Grupo de Trabajo y México, como coordinador del Grupo de Trabajo  | Informes en que se destaquen los principales acuerdos y las tareas específicas que se establecen en las reuniones del Grupo de Trabajo   |                                       | Se elaboró el informe de la tercera reunión del Grupo de Trabajo, llevada a cabo en Bogotá del 4 al 7 de agosto de 2014, se distribuyó por correo electrónico al Grupo y se subió al foro  |
| Informar de manera permanente sobre los avances en materia de las nuevas revisiones de clasificadores internacionales | El Comité Directivo del Grupo de Trabajo  | Monitoreo de los documentos, recomendaciones y avisos en materia de clasificaciones internacionales y su difusión a los integrantes del Grupo de Trabajo a través del foro electrónico   | Diciembre de 2013 a noviembre de 2015 | Se informó que la traducción al español de la CPC Ver.2 está publicada en la página web de la División de Estadística de las Naciones Unidas como una versión no oficial, la que se puede consultar [en línea] <a href="http://unstats.un.org/unsd/cr/registry/regcst.asp?cl=25&amp;Lg=3">http://unstats.un.org/unsd/cr/registry/regcst.asp?cl=25&amp;Lg=3</a> .   |
|   | Oficinas nacionales de estadística de los países miembros del Grupo de Trabajo  | Conocimiento del estado de la implementación de los clasificadores en los países e identificación de posibilidades de colaboración horizontal  |                                       | Durante la tercera reunión del Grupo de Trabajo, se conocieron los avances de las oficinas nacionales de estadística en la adopción o adaptación de la CIIU, la CPC y la CIUO<br><br>Se identificaron fortalezas y debilidades, problemática y alternativas de solución  |

| Actividades  | Participantes   | Resultados   | Periodo                               | Observaciones   |
|--|---|--|---------------------------------------|---|
| Promover la creación de plataformas institucionales de colaboración, coordinación e integración de iniciativas regionales en materia de clasificaciones internacionales para bloques de países | El Comité Directivo del Grupo de Trabajo y las organizaciones internacionales custodias de clasificaciones internacionales        | Provisión de información oportuna a las oficinas nacionales de estadística sobre las actualizaciones de los clasificadores internacionales, con lo que se apoya la implantación de las versiones actualizadas  | Diciembre de 2013 a noviembre de 2015 | Durante la tercera reunión del Grupo de Trabajo, realizada en Bogotá del 4 al 7 de agosto de 2014, se informó acerca de las actualizaciones de la CIUO y de la CIUO   |
| Clasificaciones internacionales para bloques de países   | El Comité Directivo del Grupo de Trabajo y la Argentina   | Conocimiento del trabajo que otros organismos han realizado o están realizando y que puedan compartir  |                                       | En febrero de 2015 se estableció contacto con la Argentina, integrante del MERCOSUR, país que manifestó el interés de esa agrupación en participar en la cuarta reunión del Grupo de Trabajo  |
| Priorizar la traducción al español de los textos de las clasificaciones internacionales permitiendo de esa manera su oportuna adopción en los países de la región                              | México, como coordinador del Grupo de Trabajo, y organizaciones internacionales   | Continuación del apoyo de la División de Estadística de las Naciones Unidas, la OIT y otros organismos, y formalización del contacto con la Organización de las Naciones Unidas para la Educación, la Ciencia y la Cultura (UNESCO), custodia de la Clasificación Internacional Normalizada de la Educación (CINE) | Diciembre de 2013 a noviembre de 2015 | Continuamente se intercambian correos electrónicos con los custodios de la CIUO y de la OIT<br>En marzo de 2015, la UNESCO se integró al Grupo de Trabajo   |
|  | Subcomités de traducción  | Documentos cuya traducción sea de utilidad para las oficinas nacionales de estadística   |                                       | Se ha trabajado en la traducción de la Guía de Implementación, la traducción preliminar de la CPC 2.0 y la traducción del inglés al español, y del español al inglés de las preguntas en el foro del Grupo de Trabajo   |
|  |   | Revisión de la traducción de clasificadores como la CINE.  |                                       | En la próxima reunión del Grupo, se planteará la necesidad de revisión de las traducciones  |
| Gestionar los medios necesarios para realizar reuniones de este grupo de trabajo, a efectos de promover el uso y la difusión de los clasificadores económicos y sociales                       | La CEPAL, el Comité Directivo y países miembros del Grupo de Trabajo  | Disposición de recursos para llevar a cabo las actividades que sean necesarias, como reuniones, capacitaciones y asistencia técnica  | Diciembre de 2013 a noviembre de 2015 | En febrero de 2015 se presentó la convocatoria del proyecto del Grupo de Trabajo en el Cluster Latino Americano para la promoción de Sistemas Uniformes de Información y Clasificación (CLASIC), bajo la Iniciativa para la Promoción de Bienes Públicos Regionales, con la expectativa de obtener apoyo para el funcionamiento del Grupo<br>En marzo de 2015 se solicitaron las cartas de compromiso de las oficinas nacionales de estadística |
| Promover el establecimiento de una red de expertos en clasificaciones internacionales que permita a los países contar con instrumentos   | La CEPAL y México, como coordinador del Grupo de Trabajo<br>El Comité Directivo del Grupo de Trabajo, con el apoyo de Santa Lucía | Conformación de una red de expertos para responder a los requerimientos formulados por países de la región<br>Promoción de la labor del Grupo de Trabajo entre los países del Caribe, procurando su integración al Grupo de Trabajo  | Diciembre de 2013 a noviembre de 2015 | Se ha identificado a dos expertos en clasificaciones internacionales: Mara Riestra y Roberto Barriola González de Artaza<br>Durante la tercera reunión, se acordó que Santa Lucía fungiría como enlace con la Comunidad del Caribe (CARICOM), con el fin de promover la labor del Grupo de Trabajo entre los países de la subregión   |

| Actividades   | Participantes   | Resultados  | Período | Observaciones  |
|---|---|---|---------|--|
| de comunicación y actualización en materia de clasificaciones y nomenclaturas | La División de Estadística de las Naciones Unidas y México, como coordinador del Grupo de Trabajo   | Planteamiento ante el Grupo de Expertos en Clasificaciones Estadísticas Internacionales de las inquietudes y propuestas de los países de América Latina y el Caribe en cuanto a las clasificaciones |         | En la reunión del Grupo de Expertos en Clasificaciones Estadísticas Internacionales, a celebrarse en mayo de 2015, se plantearán las inquietudes y propuestas pertinentes del Grupo de Trabajo                       |
|   | La CEPAL y la División de Estadística de las Naciones Unidas  | Respuesta a eventuales requerimientos formulados por países de la región  |         | La División de Estadística de las Naciones Unidas ha identificado a expertos internacionales en temas de clasificaciones económicas, pero las oficinas nacionales de estadística aún no han formulado requerimientos |
|   | El Comité Directivo del Grupo de Trabajo y las oficinas nacionales de estadística que hayan solicitado el apoyo de consultores en clasificaciones internacionales | Elaboración de una lista de consultores cuyo desempeño haya sido satisfactorio para los propósitos del Grupo  |         | Se ha identificado a Mara Riestra, quien desarrolló el curso en línea Nomenclaturas de uso estadístico para directorios de empresas y establecimientos   |

**Grupo de Trabajo sobre Clasificadores Internacionales: ejecución de las actividades planificadas**  
(En porcentajes)

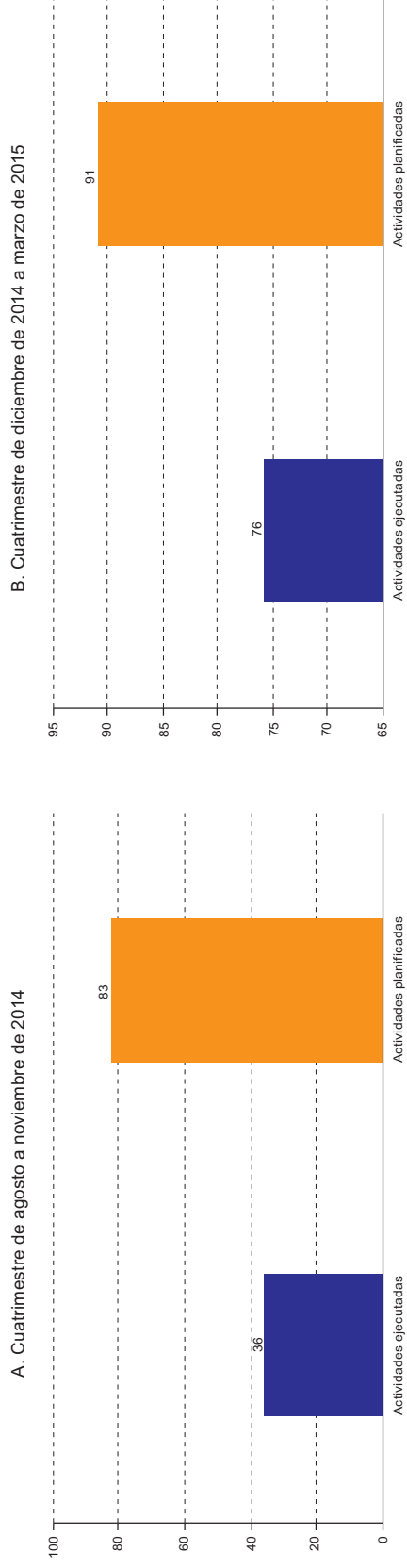




## GRUPO DE TRABAJO SOBRE ENCUESTAS DE HOGARES

| Actividades  | Participantes   | Resultados   | Período                               | Observaciones  |
|--|---|--|---------------------------------------|--|
| Elaborar un diagnóstico del estado de los sistemas integrados de encuestas de hogares (SIEH) de los países miembros          | Miembros del Grupo de Trabajo y el Instituto Nacional de Estadística y Censos (INEC) del Ecuador (coordinador del Grupo de Trabajo) | Informe elaborado  | Diciembre de 2013 a marzo de 2014     | Los informes de los países llegaron a mediados de febrero de 2014<br>El informe fue remitido por correo electrónico a los miembros del grupo de trabajo el 8 de agosto de 2014   |
| Mantener la interacción en el foro electrónico del Grupo de Trabajo  | El INEC del Ecuador (coordinador del Grupo de Trabajo)  | <p>Documentos correspondientes al Ecuador cargados en la biblioteca digital del Grupo de Trabajo:</p> <ul style="list-style-type: none"> <li>Informe sobre la base del formulario de autoaplicación para medición de la estructura conceptual del SIEH</li> <li>Formulario de autoaplicación para medición de la estructura conceptual del SIEH</li> <li>Diseño del SIEH e implementación del marco maestro de muestreo</li> </ul> | Diciembre de 2013 a noviembre de 2015 | Se elaboraron tres documentos técnicos en el marco del grupo de trabajo hasta la fecha<br>No hubo interacción en el foro electrónico; se optó por usar el correo electrónico para la comunicación entre los miembros<br>A partir de marzo de 2015 se reactivó la participación de los países miembros  |
| Profundizar en los métodos de generación de la muestra maestra del SIEH  | Argentina, Brasil, Ecuador, México, Venezuela (República Bolivariana de) y la CEPAL   | Información recolectada<br>Agenda elaborada  | Diciembre de 2013 a noviembre de 2014 | Se recolectaron informes mediante correo electrónico<br>Se espera hasta la finalización del cuatrimestre la recolección de informes de la muestra maestra<br>Se presentaron problemas en la búsqueda de financiamiento para la realización del taller regional de intercambio de experiencias sobre construcción del SIEH<br>Se generó el formulario de autoaplicación, insumo necesario para la actividad |
| Reforzar el uso de metodologías para generar estimadores de corte transversal y longitudinal a partir de encuestas continuas | Miembros del Grupo de Trabajo   | Información recolectada  | Diciembre de 2014 a noviembre de 2015 | Se realizó la recolección simultáneamente con la información de la muestra maestra   |

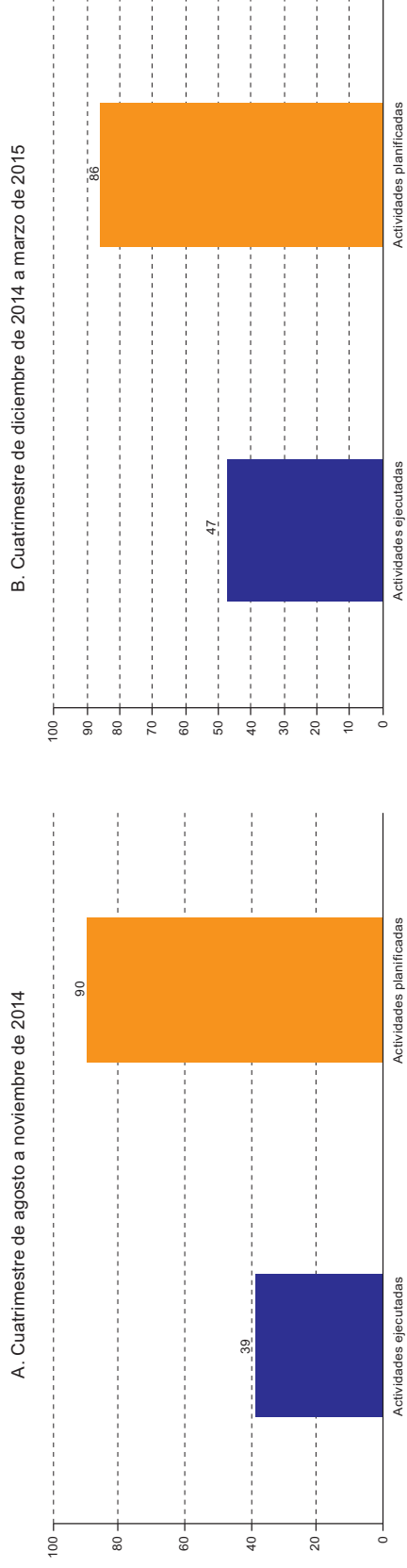
**Grupo de Trabajo sobre Encuestas de Hogares: ejecución de las actividades planificadas**  
(En porcentajes)



## GRUPO DE TRABAJO SOBRE ESTADÍSTICAS AMBIENTALES

| Actividades   | Participantes   | Resultados   | Período                           | Observaciones |
|---|---|--|-----------------------------------|---------------|
| Consultoría para la elaboración y aplicación de la herramienta de autodiagnóstico y apoyo con talleres  | Países coordinadores del componente 1 del proyecto, el organismo ejecutor, países integrantes del proyecto y el consultor individual del componente 1 | Herramienta de autodiagnóstico de la situación actual de las estadísticas ambientales en América Latina y el Caribe (componente 1 del proyecto); base de datos de captura<br>Taller de validación del diagnóstico de la situación actual de las estadísticas ambientales en América Latina y el Caribe (componente 1 del proyecto) | Diciembre de 2013 a julio de 2014 |               |
| Consultoría para la elaboración del informe de diagnóstico con los resultados del autodiagnóstico   | Países coordinadores del componente 1, el organismo ejecutor, países integrantes del proyecto y el consultor individual del componente 1              | Documento de diagnóstico de la situación de las estadísticas ambientales en los países participantes del proyecto  | Diciembre de 2013 a julio de 2014 |               |
| Participación de los países en la elaboración, revisión y validación del diagnóstico  | El Consejo Directivo, el Comité Técnico, el organismo ejecutor, organismos asesores y el Banco Interamericano de Desarrollo (BID)                     | Validación del diagnóstico de la situación de las estadísticas ambientales en los países participantes del proyecto<br>Presentación durante el taller de validación del diagnóstico de la situación actual de las estadísticas ambientales en América Latina y el Caribe   | Diciembre de 2013 a julio de 2014 |               |
| Consultoría para determinar el alcance y elaborar las premisas y lineamientos para la estrategia y los componentes principales de un plan de acción | Países integrantes del proyecto y el organismo ejecutor   | Documento con los términos de referencia para el componente 2 del proyecto; elaboración de una estrategia y un plan de acción para el desarrollo y el fortalecimiento de las estadísticas ambientales en los países de la región   | Abril de 2014 a marzo de 2015     |               |

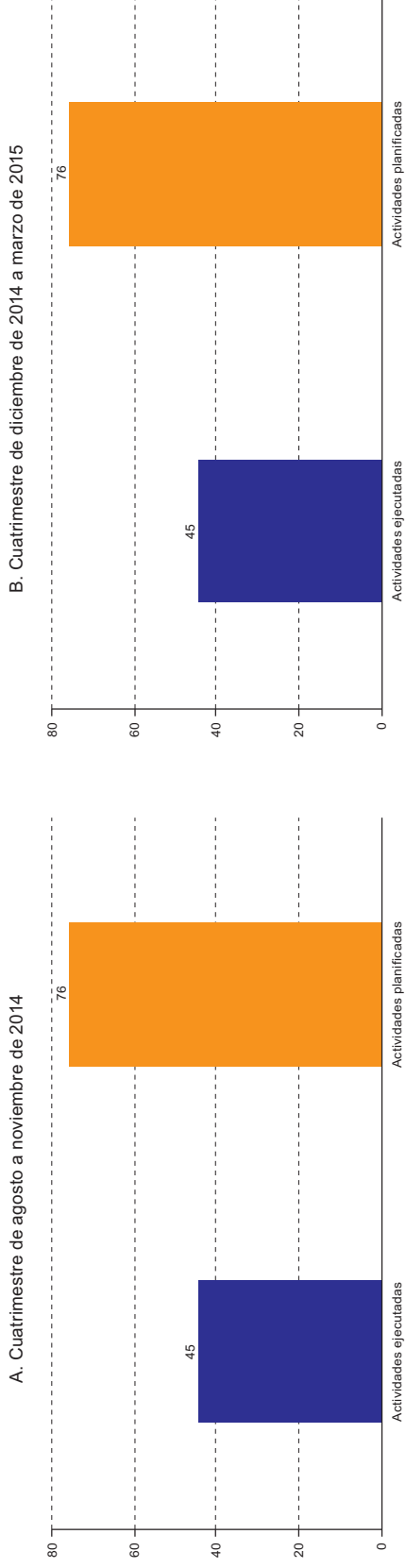
**Grupo de Trabajo sobre Estadísticas Ambientales: ejecución de las actividades planificadas**  
(En porcentajes)



## GRUPO DE TRABAJO SOBRE ESTADÍSTICAS DE INFANCIA Y ADOLESCENCIA

| Actividades   | Participantes  | Resultados  | Periodo                               | Observaciones  |
|---|--|---|---------------------------------------|--|
| Detectar vacíos de información para construir indicadores sobre infancia y adolescencia entre los países de la CEA      | Belice, Brasil, Chile, Colombia, Costa Rica, México, Panamá, Paraguay y República Dominicana | Realización de un análisis de brechas de información<br>Se han recibido comentarios y se espera recibir más.<br>Organización, por parte del Fondo de las Naciones Unidas para la Infancia (UNICEF), de un taller sobre análisis y difusión de datos sobre niñez en Santo Domingo en noviembre de 2014<br>Apoyo de las oficinas del UNICEF a las oficinas de estadística para articular las acciones del Grupo de Trabajo  | Agosto a noviembre de 2014            | Se solicitó información a los países sobre el documento enviado, el que se utilizará como insumo de trabajo<br>Se espera la evaluación y validación por parte de los países del documento enviado<br>El taller contó con la presencia de las oficinas nacionales de estadística de Cuba, El Salvador, Guyana y la República Dominicana             |
| Detectar problemas de armonización en los indicadores sobre infancia y adolescencia entre los países miembros de la CEA |  | Plantilla de recopilación de información que contiene una lista de indicadores para la armonización de las estadísticas de niñez y adolescencia<br>Coorganización, con el apoyo del UNICEF, de un taller en Panamá en octubre de 2014 sobre diseño de encuestas de hogares focalizadas en la niñez utilizando la metodología de Encuestas de Indicadores Múltiples por Conglomerados (MICS)<br>Elaboración de indicadores de niñez y adolescencia que podrán ser armonizados y establecimiento de lineamientos efectivos para el logro de la armonización | Diciembre de 2013 a noviembre de 2014 | La plantilla fue enviada a los países miembros del grupo. Participaron en el taller entidades de gobierno e institutos de estadística de ocho países de la región (Aruba, Belice, Costa Rica, Curacao, Jamaica, México, Paraguay y San Martín), cuatro de los cuales eran integrantes del Grupo de Trabajo (Belice, Costa Rica, Panamá y Paraguay) |
| Difundir información sobre indicadores de infancia y adolescencia   |  | Trabajo en una base de datos utilizando la tecnología DevInfo para mostrar indicadores sobre niñez y adolescencia<br>Actualización periódica de los indicadores   | Agosto a noviembre de 2014            | Los indicadores se extraen de las ediciones de la publicación del UNICEF <i>Estado Mundial de la Infancia</i>  |
| Implementar líneas estratégicas para armonizar las estadísticas de infancia y adolescencia                              |  | Estadísticas de niñez y adolescencia armonizadas  | Diciembre de 2014 a julio de 2015     |  |

**Grupo de Trabajo sobre Estadísticas de Infancia y Adolescencia: ejecución de las actividades planificadas**  
*(En porcentajes)*



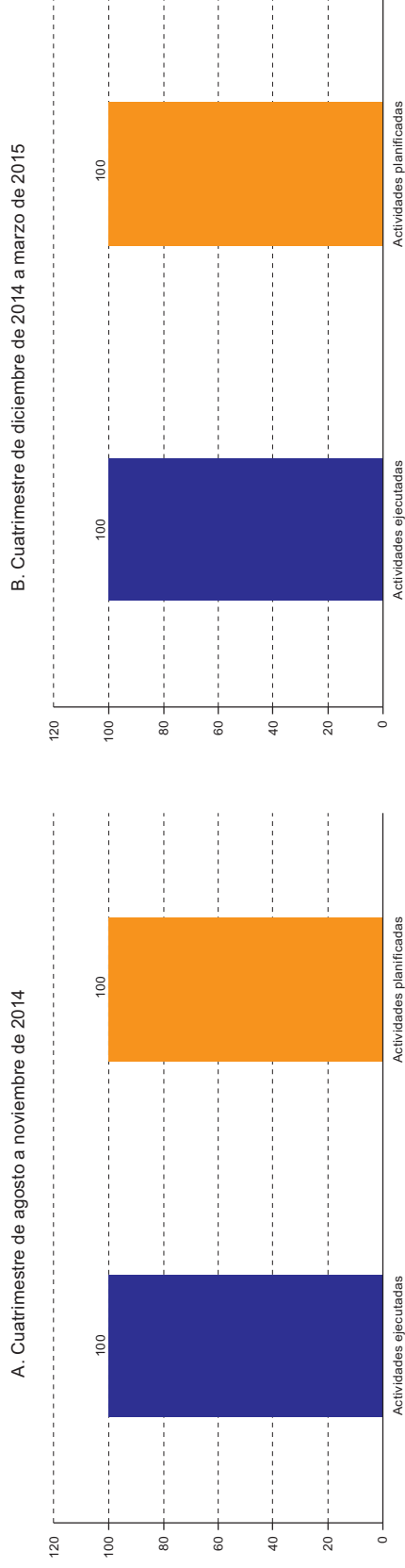
## GRUPO DE TRABAJO SOBRE FORTALECIMIENTO INSTITUCIONAL

| Actividades  | Participantes  | Resultados  | Periodo                   | Observaciones   |
|--|--|---|---------------------------|---|
| Intercambiar las mejores prácticas en la implementación del Código de buenas prácticas de las estadísticas en América Latina y el Caribe   | Bolivia (Estado Plurinacional de), Brasil, Chile, Costa Rica, Ecuador, El Salvador, Guatemala, Guyana, Honduras, Jamaica, Nicaragua, Panamá, Paraguay, República Dominicana, Trinidad y Tabago, Uruguay y Venezuela (República Bolivariana de), un representante de la secretaría técnica del Grupo de Trabajo y el Departamento Administrativo Nacional de Estadística (DANE) de Colombia<br>Países que solicitaron y llevaron a cabo asistencia técnica: | Realización de un taller de seguimiento a la implementación del Código de buenas prácticas de las estadísticas en América Latina y el Caribe con la participación de 18 países de la región<br>Contratación de la experta Pilar Martín Guzmán como consultora internacional en temas de códigos de buenas prácticas estadísticas<br>Discusión y presentación de las experiencias y avances en el cumplimiento de los principios y buenas prácticas del Código   | Abril a noviembre de 2014 |   |
| <ul style="list-style-type: none"> <li>el Ecuador solicitó asistencia técnica a Colombia;</li> <li>la República Dominicana solicitó asistencia a Colombia;</li> <li>Chile solicitó asistencia técnica a Colombia, y</li> <li>el Estado Plurinacional de Bolivia solicitó asistencia técnica al Ecuador.</li> </ul> | <ul style="list-style-type: none"> <li>el Ecuador solicitó asistencia técnica a Colombia;</li> <li>la República Dominicana solicitó asistencia a Colombia;</li> <li>Chile solicitó asistencia técnica a Colombia, y</li> <li>el Estado Plurinacional de Bolivia solicitó asistencia técnica al Ecuador.</li> </ul>   | <ul style="list-style-type: none"> <li>Convocatoria a los 33 países de la región y gestión administrativa de los intercambios de experiencias en el marco del DANE</li> <li>Intercambios de asistencia técnica en cuatro países de la región</li> </ul>   |                           |   |
| Monitorear y evaluar el cumplimiento de los principios del Código de buenas prácticas de las estadísticas en América Latina y el Caribe  | Se recibió el cuestionario de 11 países de la región: Barbados, Bolivia (Estado Plurinacional de), Brasil, Chile, Colombia, Costa Rica, Ecuador, Panamá, República Dominicana, Uruguay y Venezuela (República Bolivariana de).<br>En julio de 2014 se evaluó a Colombia, el Ecuador, Panamá, Paraguay, la República Dominicana y el Uruguay respecto del cumplimiento del Código de buenas prácticas de las estadísticas en América Latina y el Caribe.    | Aplicación del cuestionario del Código con cinco preguntas dirigidas a la evaluación y el seguimiento de las acciones de mejora planteadas por cada país en 2013<br>Evaluación del componente de entorno institucional y coordinación y de los principios de oportunidad y puntualidad, y accesibilidad y claridad<br>Listado de documentos solicitados por expertos<br>Agenda de la visita para cada uno de los seis países<br>Guía para la aplicación de las evaluaciones globales<br>Informe de evaluación de cada uno de los países evaluados |                           | Se realizaron dos evaluaciones globales adicionales a las seis inicialmente programadas, dado que se consiguieron recursos para tales actividades, completándose ocho ejercicios de evaluaciones globales<br>Estas se llevaron a cabo en Jamaica y el Perú en abril de 2015 |
| Se contó con la participación de dos equipos evaluadores conformados de la siguiente manera:   |  |   |                           |   |

| Actividades   | Participantes  | Resultados  | Periodo                                  | Observaciones   |
|---|--|---|--|---|
| <p>Impulsar los procesos encaminados a la planificación estadística en el marco del Código de buenas prácticas de las estadísticas en América Latina y el Caribe con enfoque de gestión de resultados</p> | <p>i) expertos internacionales: Pilar Guzmán y Luis Beccaria; par evaluador: un delegado de Colombia y uno de Costa Rica; ii) expertos internacionales: Ernesto Azorín y Máximo Aguilera; par evaluador: delegados de Colombia y el Perú.<br/>En la revisión de la metodología del cuestionario del Código participaron el experto Pedro Fernández y el equipo del DANE.</p>   | <p>Acciones de mejora propuestas para cada país<br/>Finalización de las evaluaciones globales y elaboración de documentos por parte de los expertos<br/>Revisión de la metodología del cuestionario del Código de buenas prácticas de las estadísticas en América Latina y el Caribe por parte de un experto internacional, quien propuso mejoras a las preguntas y la metodología e incluyó indicadores de medición de cumplimiento del Código</p> | <p>Diciembre de 2013 a marzo de 2014</p> | <p>Se llevó a cabo un taller sobre planificación estadística y gestión por resultados en el DANE, del 18 al 20 de marzo de 2015, con la participación del experto Rafael Gómez y 37 delegados de diferentes áreas del DANE<br/>Esta actividad no estaba planeada, pero fue posible gracias al uso eficiente de los recursos iniciales</p> |
| <p>Impulsar los procesos encaminados a la planificación estadística en el marco del Código de buenas prácticas de las estadísticas en América Latina y el Caribe con enfoque de gestión de resultados</p> | <p>Muestra de siete países elegidos por el consultor (el experto Eduardo Pereira): Brasil, Chile, Colombia, Costa Rica, Paraguay, República Dominicana, y Uruguay; el equipo del DANE, 37 delegados de diferentes áreas del DANE; el experto Rafael Gómez, delegados de Belice, Bolivia (Estado Plurinacional de), Brasil, Chile, Costa Rica, Ecuador, El Salvador, Guatemala, Jamaica, Panamá, Paraguay, Perú, República Dominicana, Suriname, Uruguay y Venezuela (República Bolivariana de)</p> | <p>Elaboración de un diagnóstico regional sobre planificación estadística y gestión por resultados<br/>Entrega de los documentos finales del estudio realizado por el experto<br/>Realización de un taller (Bogotá, 12 al 14 de mayo de 2014), sobre temas de gestión por resultados<br/>Realización de un taller sobre planificación estadística y gestión por resultados en el DANE (18 al 20 de marzo de 2015)</p>                               | <p>Diciembre de 2013 a marzo de 2014</p> | <p>Se llevó a cabo un taller sobre planificación estadística y gestión por resultados en el DANE, del 18 al 20 de marzo de 2015, con la participación del experto Rafael Gómez y 37 delegados de diferentes áreas del DANE<br/>Esta actividad no estaba planeada, pero fue posible gracias al uso eficiente de los recursos iniciales</p> |



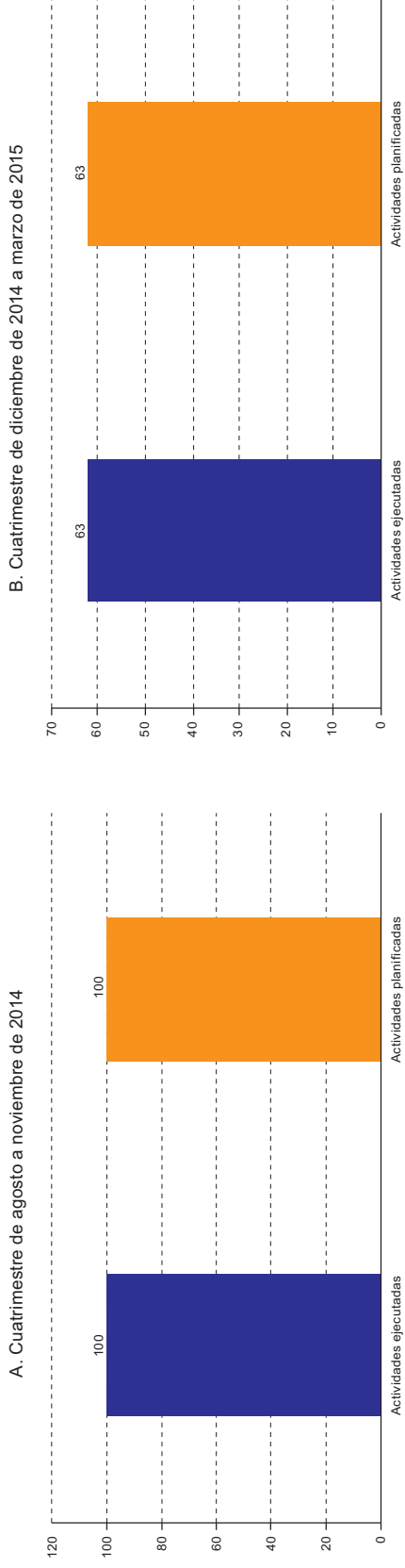
**Grupo de Trabajo sobre Fortalecimiento Institucional: ejecución de las actividades planificadas**  
*(En porcentajes)*



## GRUPO DE TRABAJO SOBRE CENSOS

| Actividades   | Participantes  | Resultados                                    | Período                           | Observaciones  |
|---|--|---|-----------------------------------|--|
| Realización de talleres de explotación y análisis de la información censal, enfocados hacia las potencialidades del uso de esta información para formular políticas públicas  |  | No cumplida                                   | Abril a noviembre de 2014         | Se careció de los recursos económicos para su ejecución  |
| Realización del II Curso Latinoamericano y Caribeño de Estimaciones y Proyecciones de Población   | Internacionales: el Instituto Nacional de Estadística y Censos (INDEC) de la Argentina, el Instituto Nacional de Estadísticas (INE) de Chile, la Universidad de Costa Rica, la Oficina Nacional de Estadística (ONE) de la República Dominicana, el INEC del Ecuador, la Dirección General de Estadística, Encuestas y Censos (DGEEC) del Paraguay; gerencias del INE de la República Bolivariana de Venezuela: Gerencia General de Estadística Demográficas, Gerencia General de Estadísticas Sociales y Ambientales, Gerencia General de Estadísticas Económicas, Gerencia General de Metodología y Normalización Estadística; otras instituciones de la República Bolivariana de Venezuela: la Universidad de Los Andes, la Universidad Centroccidental Lisandro Alvarado, la Alcaldía de Chacao, CORPOLEC, el Instituto Venezolano de Investigaciones Científicas, el Consejo Nacional Electoral, el Ministerio del Poder Popular para la Mujer y la Igualdad de Género, la Superintendencia de la Actividad Aseguradora y la Asociación Civil de Planificación Familiar | Cumplida del 8 al 13 de septiembre en Caracas | Agosto a noviembre de 2014        | El objetivo del curso fue identificar los avances y tareas pendientes de las fuentes de datos disponibles para estimar los componentes demográficos y conocer el uso de las proyecciones de población, las herramientas generalmente utilizadas en la región para elaborar proyecciones de población y el impacto de los cambios demográficos en la estructura por edades de la población. Fue dictado por los profesores Eduardo Arriaga, de la Universidad Nacional de Córdoba (Argentina), y Timothy Miller, del Centro Latinoamericano y Caribeño de Demografía (CELADE)-División de Población de la CEPAL |
| Realización de talleres de capacitación e intercambio de experiencias sobre soluciones tecnológicas en el uso del programa REDATAM en las diferentes operaciones estadísticas |  | No cumplida                                   | Agosto a noviembre de 2014        | Se careció de los recursos económicos para su ejecución  |
| Inicio de los preparativos del III Curso Latinoamericano y Caribeño sobre Proyecciones de Población a realizarse en Caracas del 13 al 18 de julio de 2015                     |  |   | Diciembre de 2014 a marzo de 2015 | Se dio inicio a los preparativos para el curso   |

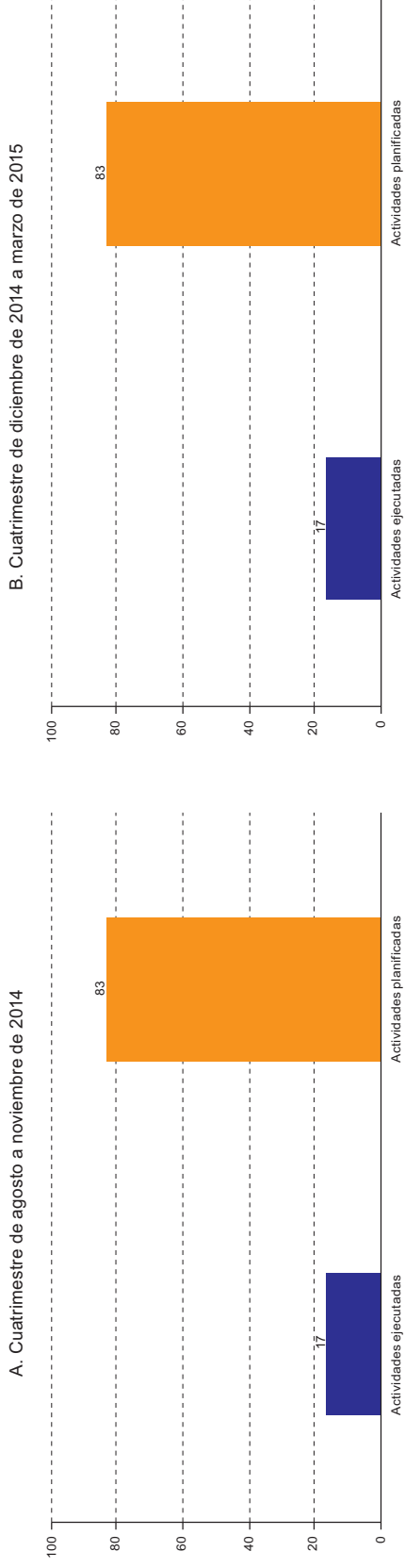
Gráfico 6  
**Grupo de Trabajo sobre Censos: ejecución de las actividades planificadas**  
(En porcentajes)



## GRUPO DE TRABAJO SOBRE CUENTAS NACIONALES

| Actividades   | Participantes   | Resultados   | Período                               | Observaciones   |
|---|---|--|---------------------------------------|---|
| Relacionadas con la coordinación internacional              | El país coordinador y la CEPAL<br>La División de Estadística de las Naciones Unidas, la CEPAL, el Instituto Brasileño de Geografía y Estadística (IBGE), el Banco Central del Ecuador, el Instituto de Estadística de Jamaica (STATIN), el Departamento Administrativo Nacional de Estadística (DANE) de Colombia, el Banco Central de Uruguay, el Banco Central de Honduras, el Instituto Nacional de Estadísticas (INE) de Chile, el Instituto Nacional de Estadística e Informática (INEI) del Perú, el Banco Central de la República Dominicana, consultores y expertos internacionales | Evaluación del estado de avance en la implementación del SCN 2008 en América Latina y el Caribe<br>Seminario de Cuentas Nacionales de 2014 | Diciembre de 2013 a noviembre de 2015 | Encuesta a los países sobre la situación de sus cuentas nacionales: la CEPAL remitió la encuesta de 2014 sobre la implementación del SCN 2008 en los países de América Latina y el Caribe<br>Se realizó el Seminario de Cuentas Nacionales de América Latina y el Caribe: Implementación Regional del Sistema de Cuentas Nacionales y Cuentas Satélite, Santiago, 4 a 6 de agosto de 2014. En el Seminario se analizaron diversos temas especializados de cuentas nacionales, que aportan a la implementación del SCN |
| Relacionadas con el desarrollo de metodologías y estándares |   |  | Abril de 2014 a noviembre de 2015     | La realización del tercer taller de cuentas nacionales está sujeta a financiamiento   |

**Grupo de Trabajo sobre Cuentas Nacionales: ejecución de las actividades planificadas**  
(En porcentajes)

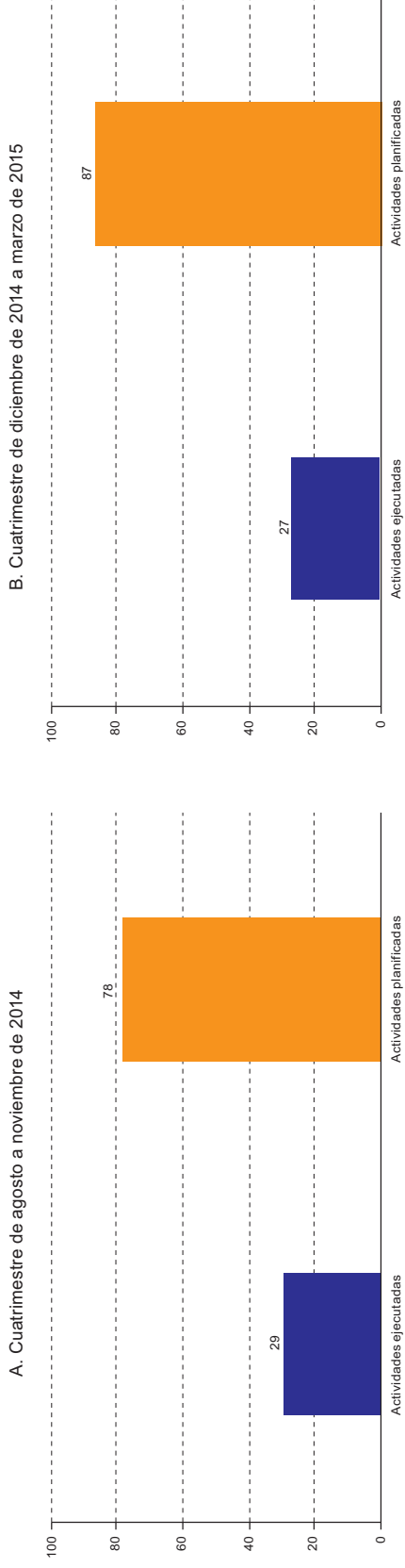


## GRUPO DE TRABAJO SOBRE ESTADÍSTICAS AGROPECUARIAS

| Actividades   | Participantes | Resultados  | Período                               | Observaciones  |
|---|---------------|---|---------------------------------------|--|
| Primera evaluación de los países de América Latina y el Caribe a partir del cuestionario estándar   |               | 14 países enviaron cuestionarios: Argentina, Bolivia (Estado Plurinacional de), Brasil, Colombia, Costa Rica, Ecuador, El Salvador, México, Panamá, Paraguay, República Dominicana, San Vicente y las Granadinas, Uruguay y Venezuela (República Bolivariana de)<br>No se presentan los resultados como producto por contener datos de los países aún no discutidos | Diciembre de 2013 a marzo de 2015     |  |
| Evaluación en profundidad (cuatro países por año) y determinación de necesidades de asistencia técnica, capacitación e investigación                              |               | No hay resultados   | Diciembre de 2013 a noviembre de 2015 | No hubo recursos disponibles para esta tarea                                   |
| Talleres subregionales sobre metodologías de integración de encuestas probabilísticas con información de informantes calificados                                  |               |   | Diciembre de 2014 a marzo de 2015     |  |
| Talleres subregionales sobre contenido básico común   |               |   | Agosto de 2014 a noviembre de 2014    |  |
| Estudio sobre instrumentos electrónicos de colecta de datos   |               | Conocimiento del Sistema "Survey Solution" del Banco Mundial,   | Diciembre de 2013 a Noviembre de 2015 | El sistema sirve a las aplicaciones previstas en el proyecto y es de libre uso |
| Desarrollo de los sistemas genéricos para apoyo a los procedimientos estadísticos   |               |   | Diciembre de 2013 a noviembre de 2015 |  |
| Desarrollo de instrumentos de capacitación  |               |   | Diciembre de 2013 a noviembre de 2015 |  |
| Preparación de planes estratégicos sectoriales (PESDEAR) en el marco de los planes estratégicos del sistema estadístico nacional en todos los países de la región |               |   | Diciembre de 2013 a noviembre de 2015 |  |
| Asegurar la generación de un conjunto mínimo de estadísticas agropecuarias y rurales de alta calidad  |               |   | Diciembre de 2013 a noviembre de 2015 |  |
| Implementación de las actividades de asistencia técnica, capacitación e investigación para la operación de los sistemas estadísticos agropecuarios                |               |   | Diciembre de 2013 a noviembre de 2015 |  |

| Actividades   | Participantes | Resultados                                | Período                               | Observaciones  |
|---|---------------|---|---------------------------------------|--|
| Asegurar la sostenibilidad del sistema de encuestas agropecuarias   |               |   | Diciembre de 2013 a noviembre de 2015 |  |
| Presentación del Proyecto “Desarrollo de metodología para la Implementación de Sistemas Estadísticos Agropecuarios en América Latina y el Caribe” en el marco de la iniciativa de bienes públicos regionales del Banco Interamericano de Desarrollo (BID) |               | El proyecto fue aprobado en julio de 2014 | Abril de 2014 a julio de 2014         |  |
| Elaboración del Plan de Acción para la Implementación de la Estrategia global para el mejoramiento de las estadísticas agrícolas y rurales en América Latina y el Caribe  |               |   | Diciembre de 2013 a julio de 2015     | La finalización depende de la realización del taller del Grupo de Trabajo para la aprobación de la versión final y la aprobación del Comité Directivo de la Estrategia Mundial |

**Grupo de Trabajo sobre Estadísticas Agropecuarias: ejecución de las actividades planificadas**  
(En porcentajes)



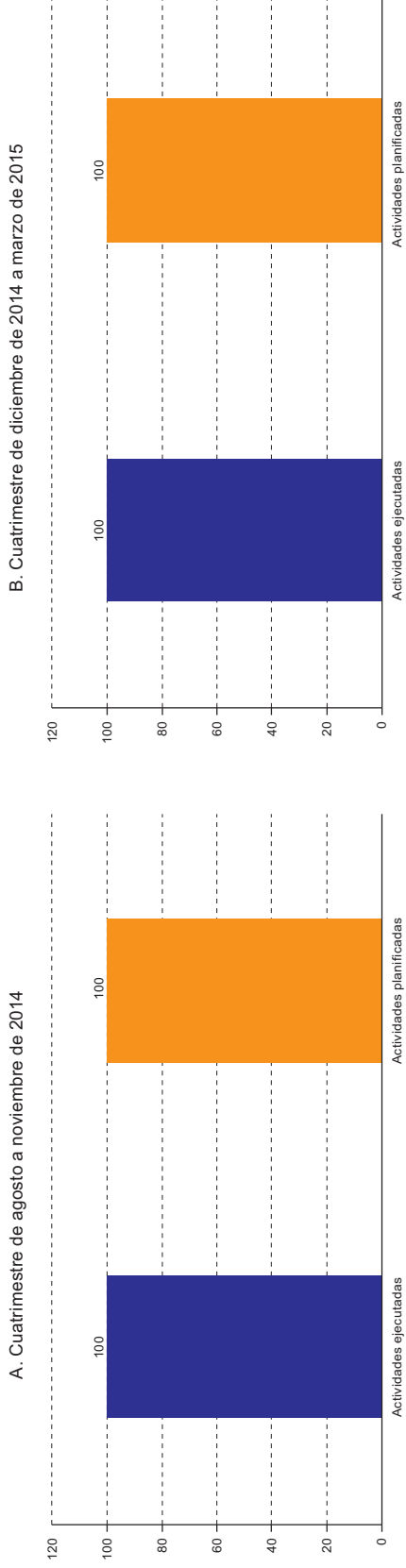


## GRUPO DE TRABAJO SOBRE ESTADÍSTICAS DE GÉNERO

| Actividades   | Participantes   | Resultados   | Período                            | Observaciones  |
|---|---|--|------------------------------------|--|
| Desarrollar herramientas metodológicas para la valoración económica del trabajo no remunerado y para el cálculo de la cuenta satélite correspondiente, compartirlas con las ONE de la región y discutirías en foros especializados  | El Instituto Nacional de Estadística y Geografía (INEGI) de México, ONU-Mujeres, INMUJERES) de México, la División de Asuntos de Género de la CEPAL | Las instituciones organizadoras acordaron la fecha de la XIII Reunión Internacional de Expertas y Expertos en Encuestas sobre Uso del Tiempo y Trabajo no Remunerado para los días 4 y 5 de junio de 2015<br><br>Los materiales de la XII Reunión de Expertas y Expertos en Generación y Análisis de Información sobre Uso del Tiempo (programa, presentaciones y relatora) se subieron al portal: <a href="http://cedoc.inmujeres.gob.mx/documentos_download/Uso_Tiempo_2014.pdf">http://cedoc.inmujeres.gob.mx/documentos_download/Uso_Tiempo_2014.pdf</a> | Abril de 2014 a noviembre de 2015  | En cuanto al desarrollo metodológico para la valoración del trabajo no remunerado, se destaca que está en proceso la revisión de la Clasificación de Actividades de Uso del Tiempo para América Latina y el Caribe (CAUTAL), tomando en cuenta de manera sustantiva la resolución sobre las estadísticas del trabajo, la ocupación y la subutilización de la fuerza de trabajo y los avances en la revisión de la ICATUS. Este clasificador es un referente relevante para las encuestas de uso del tiempo y para la obtención de los insumos para elaborar las cuentas satélite del trabajo no remunerado. La versión revisada de la CAUTAL se espera para el primer semestre de 2015 |
| Difundir los lineamientos para la producción de estadística sobre violencia hacia las mujeres preparados por el Grupo de los Amigos de la Presidencia de la Comisión de Estadística de las Naciones Unidas y las propuestas elaboradas por la División de Estadística de las Naciones Unidas y ONU- Mujeres |   |  | Abril a noviembre de 2014          |  |
| Proponer un conjunto de indicadores discutidos técnica y metodológicamente desde la perspectiva de género, que puedan ser integrados al proceso de discusión de la agenda para el desarrollo después de 2015 que se elaborará en el marco de las Naciones Unidas  |   |  | Abril a noviembre de 2014          |  |
| Preparar un documento sobre la situación actual de la medición de la pobreza desde la perspectiva de género a finales de 2014, discutido tanto técnica como metodológicamente, que sirva de base en la elaboración de propuestas de medición de la pobreza con perspectiva de género                        | INEGI, ONU-Mujeres, INMUJERES, División de Asuntos de Género de la CEPAL  | Las instituciones organizadoras acordaron la fecha y la estructura del evento, como sigue:<br><br>La Situación a 20 años de la Cuarta Conferencia Mundial sobre la Mujer   | Abril a noviembre de 2014          | Como parte de las actividades realizadas para fortalecer las capacidades de las oficinas nacionales de estadística en la incorporación de la perspectiva de género en el proceso estadístico y para facilitar el diálogo con los   |
| Organizar y realizar los encuentros internacionales de estadísticas de género   |   |  | Agosto de 2014 a noviembre de 2015 |  |

| Actividades  | Participantes | Resultados   | Período                               | Observaciones   |
|--|---------------|--|---------------------------------------|---|
| Interconectar de manera sistemática el trabajo realizado en la región con las actividades que se llevan a cabo a nivel mundial y con otros grupos de trabajo de la CEA |               | <p>de Beijing y el contexto de los ODS, Aguascalientes (México), 2 a 4 de septiembre de 2015</p> <p>Los grandes temas son:</p> <ul style="list-style-type: none"> <li>• Situación de las estadísticas de género a 20 años de la Cuarta Conferencia Mundial sobre la Mujer en Beijing</li> <li>• Los indicadores de los objetivos de desarrollo sostenible (ODS)</li> <li>• Desafíos en el marco de la agenda para el desarrollo después de 2015</li> </ul> <p>XV Encuentro Internacional de Estadísticas de Género: Balances y Desafíos en el Marco de la Agenda de para el Desarrollo después de 2015, Aguascalientes (México), 5 a 7 de noviembre de 2014, Aguascalientes (México). Participaron 18 países y 228 personas: 172 mujeres y 56 hombres; 36% de organismos internacionales de trabajo sostenido, de compartir experiencias y avances, de fortalecer la comunicación entre productores y usuarios de la información con perspectiva de género, de trabajar para mejorar las evidencias para las políticas públicas orientadas al empoderamiento de las mujeres y la igualdad sustantiva. Se destacó el beneficio de las alianzas interinstitucionales y de la cooperación técnica. Temas abordados: trabajo remunerado y no remunerado, estadísticas agropecuarias y rurales, educación y tecnologías de la información y las comunicaciones, salud, violencia contra las mujeres, participación en la toma de decisiones y migración</p> | Diciembre de 2013 a noviembre de 2015 | <p>usuarios de la información, la División de Asuntos de Género (DAG) de la CEPAL y ONU-Mujeres brindaron asistencia técnica puntual a Chile, el Uruguay, Colombia y Panamá. En materia de capacitación la DAG de la CEPAL impartió dos cursos a distancia: Políticas Públicas de Cuidados y Medición de la violencia contra las mujeres en América Latina y el Caribe</p> <p>El Encuentro fue precedido por el Quinto Foro Mundial sobre las Estadísticas de Género, que se llevó a cabo del 3 al 5 de noviembre de 2014, en Aguascalientes (México). Fue organizado por el INEGI y la División de Estadísticas de las Naciones Unidas</p> |

**Grupo de Trabajo sobre Estadísticas de Género: ejecución de las actividades planificadas**  
(En porcentajes)

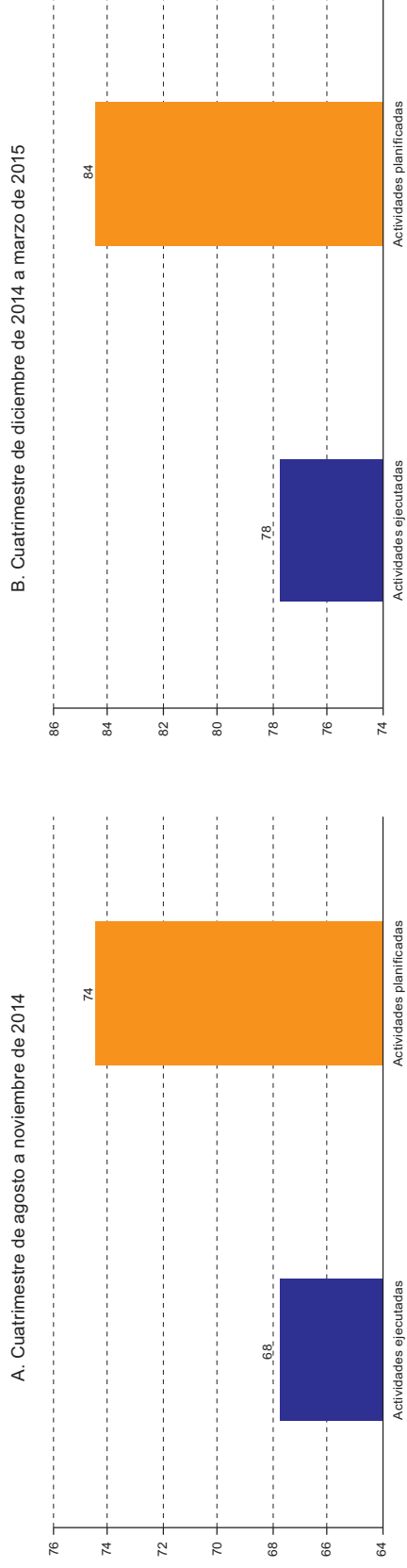


## GRUPO DE TRABAJO SOBRE INDICADORES DEL MERCADO LABORAL

| Actividades  | Participantes   | Resultados   | Período                                  | Observaciones   |
|--|---|--|--|---|
| <p>Identificar y sistematizar las brechas de armonización en la medición de la informalidad sobre la base del diagnóstico y la revisión de las experiencias de los países, y del análisis de las recomendaciones internacionales más recientes en este sentido</p> | <p>En la elaboración participaron los países coordinadores con la ayuda de la Secretaría Técnica</p> <p>Todos los países miembros del Grupo más la participación extraordinaria del Estado Plurinacional de Bolivia</p> <p>La presentación fue realizada por los países coordinadores</p> | <p>Elaboración de un cuestionario que permitiera recabar información sobre la situación actual de los países con respecto a la elaboración y publicación de indicadores de empleo y sector informal. Durante este período se recibió la respuesta de los países al cuestionario sobre indicadores de informalidad</p> <p>La respuesta fue muy exitosa, ya que la mayoría de los países respondieron satisfactoriamente el cuestionario dentro de los plazos estipulados. Presentación de los resultados generales del levantamiento del cuestionario regional sobre indicadores de informalidad</p> <p>La presentación se hizo en el marco de la Tercera reunión presencial del Grupo celebrada en Colombia</p>  | <p>Diciembre de 2013 a julio de 2015</p> | <p>Dado que dentro del Grupo existen países angloparlantes se hizo una traducción del cuestionario al inglés</p> <p>La invitación a participar en esta actividad se hizo extensiva a algunos países que no participan formalmente del Grupo, entre ellos Bolivia (Estado Plurinacional de) y el Uruguay. Surgieron algunas recomendaciones que suponen actualizar la medición</p>   |
| <p>Avanzar en la determinación de los componentes principales de la armonización en la medición de indicadores de informalidad en la región</p>  | <p>Todos los países del Grupo</p> <p>Se presentaron las experiencias de Colombia, México y el Perú y FLACSO Chile</p> <p>Todos los países del Grupo</p>   | <p>Durante la reunión presencial del Grupo se profundizó en los criterios propuestos por la Organización Internacional del Trabajo (OIT) para identificar el empleo y el sector informal. Se elaboró una síntesis de los debates celebrados en la reunión</p> <p>Se realizó un panel para discutir los desafíos metodológicos de los diferentes diseños muestrales propuestos</p> <p>actualmente por la OIT para levantar las encuestas de informalidad (encuestas de hogares, encuestas mixtas simultáneas o secuenciales, encuestas de establecimiento s, entre otras). Se elaboró una pauta de discusión con los temas a profundizar en la reunión presencial del Grupo. Se contó con los insumos recopilados a través del cuestionario levantado entre los países miembros</p> | <p>Abril a noviembre de 2014</p>         | <p>Se ha motivado a los países a leer y analizar en profundidad el manual de informalidad publicado por la OIT en 2013. Existe consenso entre los países del Grupo de que es necesario seguir profundizando en el tema, para discutir en profundidad las debilidades y fortalezas de cada una de las propuestas metodológicas de la OIT</p> <p>Se solicitó la participación de algunos países para que pudieran presentar la experiencia de sus encuestas de informalidad. Se espera la actualización debido a que durante este lapso algunos países ya han efectuado levantamientos oficiales de encuestas de informalidad</p> |

| Actividades  | Participantes  | Resultados   | Período                               | Observaciones   |
|--|--|--|---------------------------------------|---|
| Realizar un diagnóstico sobre la medición de trabajo decente, así como los requerimientos para su incorporación en los sistemas de estadísticas nacionales   | Se contó con la participación de los representantes del Ministerio del Trabajo de la mayoría de los países miembros, a su vez se contó con la presentación de las experiencias nacionales de la Argentina, el Brasil (proyecto MAP), México (OIT México) y el Perú | En la tercera reunión presencial se propició un espacio para compartir las experiencias nacionales con respecto a la medición de indicadores sobre trabajo decente, invitando de manera especial a los representantes de los ministerios del trabajo | Agosto a noviembre de 2014            | La reunión permitió profundizar en los avances conceptuales y metodológicos que permitan la construcción de un Sistema de Indicadores de Trabajo Decente (SITD), en el contexto del Programa de Trabajo Decente impulsado por la OIT, además de conocer la experiencia de los países de la región en el monitoreo y evaluación de los progresos del trabajo decente impulsado por la OIT y su impacto en la formulación de políticas públicas |
| A partir de la resolución de la decimonovena CIET, propiciar los espacios de difusión y discusión para determinar los desafíos e impactos de las nuevas normas internacionales en las mediciones de las estadísticas de fuerza de trabajo a nivel regional   |  |  | Diciembre de 2014 a noviembre de 2015 |   |
| Elaborar una propuesta de otros temas relacionados con la medición de indicadores del mercado laboral que puedan ser tratados por el grupo de trabajo en el futuro, de acuerdo a las necesidades actuales de los países o a sus planes de trabajo nacionales |  |  | Agosto a noviembre de 2014            |   |

### Grupo de Trabajo sobre Indicadores del Mercado Laboral: ejecución de las actividades planificadas (En porcentajes)



## GRUPO DE TRABAJO SOBRE LAS TECNOLOGÍAS DE LA INFORMACIÓN Y LAS COMUNICACIONES

| Actividades  | Participantes | Resultados   | Período                           | Observaciones |
|--|---------------|--|-----------------------------------|---------------|
| Encuesta "Caracterización del proceso de creación de estadísticas armonizadas sobre tecnologías de la información y la comunicación adaptada a ministerios e instituciones gubernamentales" a cargo de la agenda digital, versión 2014 |               | Se llevó a cabo la recolección de respuestas y el envío del enlace de los resultados, subidos a la web de la CEA. Véase [en línea] <a href="http://www.cepal.org/deype/noticias/paginas/7/53767/Encuestadigital2014-Resultados-mayo2015.pdf">http://www.cepal.org/deype/noticias/paginas/7/53767/Encuestadigital2014-Resultados-mayo2015.pdf</a> | Diciembre de 2014 a marzo de 2015 |               |
| Encuesta "Caracterización del proceso de creación de estadísticas armonizadas sobre tecnologías de la información y la comunicación en los INE", versión 2014  |               | En trabajo colaborativo con el Plan de Acción de la Sociedad de la Información y del Conocimiento en América Latina y el Caribe (eLAC2015) de la CEPAL, se trabajó en la recolección de respuestas y se envió el enlace de los resultados, subidos al sitio web de la CEA  | Diciembre de 2014 a marzo de 2015 |               |
| Revisar y actualizar el módulo de TIC para el sector educación, con el apoyo de la UNESCO  |               | Se han iniciado conversaciones preliminares sobre esta tarea, y ha sido pospuesta para el segundo semestre del año   | Diciembre de 2014 a marzo de 2015 |               |
| Elaborar un módulo de TIC para el sector de gobierno electrónico   |               | A través de reuniones con diferentes actores especializados, se ha empezado el proceso de seguimiento, enfocado a la medición del empoderamiento de las TIC por parte de las instituciones gubernamentales   | Abril a julio de 2015             |               |
| Definir una metodología para la medición de indicadores de género y TIC, en hogares y registros administrativos  |               | En colaboración con el Instituto Nacional de Estadística y Geografía (INEGI) de México como coordinador del Grupo de Trabajo sobre Estadísticas de Género de la CEA y de la División de Asuntos de Género de la CEPAL, se ha dado inicio a esta tarea, comenzando con la elaboración de un cronograma de trabajo                                 | Abril a julio de 2015             |               |
| Taller de capacitación para la aplicación del módulo de TIC del sector salud. Esta es una nueva actividad, derivada de la tarea de 2014 elaboración del módulo de TIC para el sector de la salud                                       |               | Estamos trabajando en la programación de este evento para el mes de octubre o noviembre, con el apoyo del CETIC.br del Brasil, la Organización Panamericana de la Salud (OPS) y el eLAC2015 de la CEPAL, logrando apoyo financiero para algunos países   | Abril a julio de 2015             |               |

| Actividades   | Participantes | Resultados   | Período                               | Observaciones |
|---|---------------|--|---------------------------------------|---------------|
| Haití y los países del Caribe de habla inglesa, y elaboración de módulos de medición de TIC, según necesidades  |               | En el seguimiento a este punto a través de reuniones puntuales se ha determinado que se requieren decisiones acorde con la realidad de la región y sus diversos niveles de medición con el apoyo de organizaciones internacionales de cooperación y financiamiento, como la Unión Internacional de Telecomunicaciones (UIT), que ha programado reuniones sobre el tema en el área. Está en proceso de seguimiento  | Abril a julio de 2015                 |               |
| En el marco del convenio colaborativo con el Plan de Acción de la Sociedad de la Información y del Conocimiento en América Latina y el Caribe (eLAC 2015) de la CEPAL |               | Promover que los países envíen sus bases de datos al Observatorio de la Sociedad de la Información en América Latina y el Caribe (OSILAC)<br>Contribuir con la solicitud y seguimiento a la recopilación de los insumos necesarios por parte de los países para la actualización, a cargo del eLAC, del manual del compendio de prácticas sobre la inclusión de preguntas relativas a estadísticas de TIC en encuestas a hogares y empresas, cada dos años | Diciembre de 2014 a diciembre de 2015 |               |



**GRUPO DE TRABAJO SOBRE EL SEGUIMIENTO DE LOS OBJETIVOS DE DESARROLLO DEL MILENIO Y DE LA AGENDA PARA EL DESARROLLO DESPUÉS DE 2015 Y LOS OBJETIVOS DE DESARROLLO SOSTENIBLE**

| Actividades  | Participantes   | Resultados  | Período                                  | Observaciones |
|--|---|---|--|---------------|
| <p><b>Promover el desarrollo de las estadísticas oficiales para el monitoreo de los ODM</b></p>  | <p>Representantes de los institutos nacionales de estadística de la región participaron en el VIII Seminario Regional sobre los Indicadores de los Objetivos de Desarrollo del Milenio “Más allá de los ODM: retos estadísticos para el monitoreo de la agenda de desarrollo después de 2015” (30 de septiembre y 2 de octubre de 2014), organizado por la CEPAL.</p> | <p>Se reflexionó, junto a los productores y usuarios de información estadística de los países y otros organismos estadísticos que operan en la región, acerca de las experiencias en el monitoreo de los ODM durante los últimos años, sus implicancias para los sistemas nacionales de estadística y los problemas enfrentados en cuanto a la producción de la información.</p> <p>Además, se expusieron algunas temáticas prioritarias de desarrollo que emergen a la luz de la discusión de la agenda para el desarrollo después de 2015, los desafíos que enfrenta la región para su medición y las acciones requeridas para disponer de información estadística oportuna y de calidad.</p> | <p>Agosto a noviembre de 2014</p>        |               |
| <p><b>Mejorar la comunicación entre los países miembros del Grupo de Trabajo incorporando en su funcionamiento el uso de las TIC</b></p>   | <p>El INDEC y la CEPAL</p>  | <p>Actualización de contenidos de la plataforma virtual Foro ODM y difusión de materiales de pertinencia temática con respecto al Grupo de Trabajo</p>  | <p>Diciembre de 2013 a marzo de 2014</p> |               |
| <p><b>Desarrollar actividades de formación y capacitación</b></p>  | <p>El INDEC y los países miembros del Grupo de Trabajo, en colaboración con la CEPAL</p>  | <p>Difusión de los materiales de los seminarios regionales sobre los ODM</p>  | <p>Segundo semestre de 2014</p>          |               |
| <p>Reflexionar sobre la agenda para el desarrollo después de 2015 y las implicancias de la propuesta de los objetivos de desarrollo sostenible para los sistemas estadísticos nacionales</p> |   |   |  |               |

## GRUPO DE TRABAJO SOBRE ARMONIZACIÓN DE ESTADÍSTICAS DE POBREZA

| Actividades  | Participantes                        | Resultados   | Período   | Observaciones                                   |
|--|--------------------------------------|--|---|---|
| <b>Relativas a pobreza monetaria</b>   |                                      |  |   |   |
| <ul style="list-style-type: none"> <li>Diseño de un esquema de clasificación de ingresos</li> </ul>  | La CEPAL                             | Se cuenta con un esquema desarrollado, que será circulado junto con el primer análisis de los cuestionarios                |   |   |
| <ul style="list-style-type: none"> <li>Análisis de cuestionarios más recientes conforme al esquema</li> </ul>  | El Uruguay y la CEPAL                | En elaboración   |   | A realizarse en julio de 2015                   |
| <ul style="list-style-type: none"> <li>Revisión por parte de los países y modificaciones</li> </ul>  | El Uruguay y países miembros         |  |   | A realizarse en agosto de 2015                  |
| <ul style="list-style-type: none"> <li>Informe que contenga un análisis comparativo de los cuestionarios</li> </ul>  | El Uruguay y la CEPAL                |  |   | A finalizarse en octubre de 2015                |
| <ul style="list-style-type: none"> <li>Intercambio sobre desafíos relevantes para una mejor medición del ingreso (reunión presencial o por medios electrónicos, según disponibilidad de recursos)</li> </ul>           | Países miembros                      |  |   | Actividad no se realizará en el presente bienio |
| <b>Relativas a pobreza multidimensional</b>  |                                      |  |   |   |
| <ul style="list-style-type: none"> <li>Elaboración de una propuesta sobre las dimensiones del bienestar que se tratarán en el Grupo de Trabajo</li> </ul>  | Colombia                             | Se elaboró un documento que sirve de base para seleccionar las dimensiones de la pobreza que serán abordadas por el Grupo. | Octubre de 2014 a marzo de 2015                                   |   |
| <ul style="list-style-type: none"> <li>Selección de las dimensiones que serán abordadas por el grupo (intercambio por correo electrónico)</li> </ul>   | Colombia, la CEPAL y países miembros | Se realizó una consulta por correo electrónico<br>A la fecha se han recibido observaciones de Chile y el Ecuador           | Se extenderá el plazo para recibir respuestas hasta junio de 2015 |   |
| <ul style="list-style-type: none"> <li>Recolección y sistematización de los métodos de medición de las dimensiones seleccionadas en los países de la región (sobre la base de los insumos de los países)</li> </ul>    | Colombia y la CEPAL                  |  |   | A realizarse en agosto de 2015                  |
| <ul style="list-style-type: none"> <li>Primer informe en el que se resume lo recogido y se identifican similitudes y diferencias</li> </ul>  | Colombia y la CEPAL                  |  |   | A realizarse en octubre de 2015                 |
| <ul style="list-style-type: none"> <li>Discusión sobre las consideraciones relevantes para la medición de las dimensiones: desafíos, puntos por mejorar y otras (reunión presencial)</li> </ul>                        | Colombia, la CEPAL y países miembros |  |   | Actividad no se realizará en el presente bienio |
| <ul style="list-style-type: none"> <li>Informe de la discusión y conclusiones</li> </ul>   | Colombia y la CEPAL                  |  |   | Actividad no se realizará en el presente bienio |
| <b>Relativas a la agenda para el desarrollo después de 2015</b>  |                                      |  |   |   |
| <ul style="list-style-type: none"> <li>Informe sobre los indicadores de la agenda para el desarrollo después de 2015 sobre pobreza monetaria y multidimensional y su relación con las mediciones nacionales</li> </ul> | Colombia, el Uruguay y la CEPAL      |  |   | Actividad no se realizará en el presente bienio |

## GRUPO DE TRABAJO SOBRE ESTADÍSTICAS DE SEGURIDAD PÚBLICA Y JUSTICIA

| Actividades   | Participantes  | Resultados  | Período                               | Observaciones |
|---|--|---|---------------------------------------|---------------|
| Plantear un sistema genérico de estadísticas de delitos y justicia penal con pilares definidos para cada uno de sus componentes   | La Secretaría Técnica, Colombia, Cuba, el Ecuador, Guatemala, Panamá y la República Dominicana | Se terminó de elaborar el documento conceptual con las aportaciones de Colombia, Cuba, el Ecuador, Panamá, México y la República Dominicana<br><br>Se discutió el borrador del documento conceptual en la reunión del Grupo de Trabajo llevada a cabo el 21 de junio de 2015<br><br>Se recopilaron las observaciones de los países que las enviaron | Diciembre de 2013 a noviembre de 2014 |               |
| Realizar un diagnóstico del estado de las estadísticas de delitos y justicia penal de los países de la región mediante una encuesta   |  | El borrador se terminó de elaborar en septiembre de 2014<br><br>El proyecto se circuló y se recibieron comentarios de Chile, Colombia, Cuba, el Ecuador, México y Panamá<br><br>Se estableció como fecha límite el 15 de mayo de 2015 para recibir los diagnósticos con información completa  | Diciembre de 2013 a julio de 2014     |               |
| Elaborar recomendaciones para el registro de datos oficiales ajustados a cada momento procesal  |  | Esta actividad se realizará hasta terminar el análisis derivado de los datos que se reciban a partir del diagnóstico, el cual tiene como fecha límite 15 de mayo de 2015  | Abril a noviembre de 2014             |               |
| Impulsar la inclusión y la generación de información estadística sobre delitos y justicia penal en los programas nacionales de estadística  |  | Actividad permanente, se anexan productos relacionados  | Diciembre de 2013 a noviembre de 2015 |               |
| Fomentar la cooperación interinstitucional en el marco de los sistemas estadísticos de delitos y justicia penal   |  | Actividad permanente, se anexan productos relacionados  | Diciembre de 2013 a noviembre de 2015 |               |
| Intercambiar conocimientos y fortalecer las capacidades técnicas de las oficinas nacionales de estadística en el marco de la Red de Trasmisión del Conocimiento de la CEA-CEPAL                                     |  | Se solicita contacto con los funcionarios que administran la Red de Trasmisión del Conocimiento para poder cargar materiales  | Diciembre de 2013 a noviembre de 2015 |               |
| Participar en la discusión de la revolución de datos en el marco de la alianza global para mejorar la calidad de las estadísticas con miras a los objetivos y metas de la agenda para el desarrollo después de 2015 |  | Actividad sujeta a convocatoria de la Comisión de Estadística de las Naciones Unidas y de la CEA  | Diciembre de 2013 a noviembre de 2015 |               |

| Actividades   | Participantes | Resultados  | Período                               | Observaciones |
|---|---------------|---|---------------------------------------|---------------|
| Participar en el diseño de cursos de capacitación sobre uso y análisis de datos y georreferenciación  |               | Esta actividad se pospondrá hasta después de la publicación de las recomendaciones para la mejora de los registros administrativos  | Diciembre de 2013 a noviembre de 2014 |               |
| Colaborar en la elaboración de un manual de clasificación internacional del delito para fines estadísticos  |               | La elaboración del manual está sujeta a la aprobación de la clasificación por parte de la Comisión de Estadística de las Naciones Unidas y la Comisión de Prevención del Delito y Justicia Penal, y se contempló comenzarla en el segundo semestre de 2015  | Diciembre de 2013 a noviembre de 2014 |               |
| Fomentar la creación de clasificaciones de delitos en cada país en el marco de los sistemas estadísticos de delitos y justicia penal  |               | La Clasificación Internacional de Delitos con Fines Estadísticos será promovida una vez que sea aprobada y que la capacitación y otras herramientas metodológicas estén disponibles.  | Abril a noviembre de 2015             |               |
| Elaborar recomendaciones para fortalecer el diseño metodológico-conceptual y estadístico de las encuestas de victimización existentes en la región con el apoyo del Comité de Iniciativa de este Grupo de Trabajo, con el propósito de generar y promover el uso de buenas prácticas sobre encuestas de victimización (diseño estadístico, cuestionarios, procesamiento y diseminación) |               | Se discutieron las áreas temáticas durante el Encuentro Regional de Encuestas de Victimización<br>Las oficinas nacionales de estadística de Colombia, México, Panamá y el Perú participaron en la reunión técnica de discusión sobre encuestas de victimización<br>Se concluyó la elaboración de un cuestionario estandarizado de encuestas de victimización conforme a lo dispuesto en la tercera reunión técnica de encuestas de victimización<br>Se elaborará una guía metodológica para las encuestas de victimización en la región, cuya publicación se contempla para octubre de 2015 | Diciembre de 2013 a noviembre de 2014 |               |
| Preparar y presentar informes sobre las actividades del Grupo de Trabajo  |               |   | Diciembre de 2013 a noviembre de 2015 |               |
| Elaborar un nuevo programa de trabajo   |               |   | Diciembre de 2014 a noviembre de 2015 |               |

Gráfico 11  
**Grupo de Trabajo sobre Estadísticas de Seguridad Pública y Justicia**  
(En porcentajes)

