

Distr.
INTERNA

LC/IN. 87/ Add. 2
26 de julio de 1990

SOLO ESPAÑOL

CEPAL

Comisión Económica para América Latina y el Caribe




REVISION DEL SISTEMA DE CUENTAS NACIONALES *

Temas principales seleccionados para debate

(Continuación)


* Este resumen fue preparado por el Grupo Intersecretarial de Trabajo sobre las Cuentas Nacionales. (Oficina de Estadística de las Naciones Unidas, OCDE, EUROSTAT, FMI, Banco Mundial y de las Comisiones Regionales de las Naciones Unidas).

La versión original en inglés fue traducida con carácter no oficial por la Oficina de Estadística de las Naciones Unidas y la División de Estadística y Proyecciones de la CEPAL; para uso exclusivo de los participantes del Seminario Regional de Cuentas Nacionales a efectuarse en Río de Janeiro, del 18 al 28 de septiembre de 1990.




CONTENIDO

| | | Páginas |
|-------------|---|---------|
| ANEXO A | | |
| CUADRO | Cuenta de bienes y servicios..... | vii |
| CUADRO 2.1 | Serie completa de cuentas y partidas de balance para los sectores institucionales..... | 1 |
| CUADRO 2.1 | Cuentas sectoriales. Hogares..... | 12 |
| CUADRO 2.4 | Cuentas económicas integradas de la nación..... | 21 |
| CUADRO 2.5 | Oferta y uso, formato reducido..... | 26 |
| CUADRO 2.6 | Transacciones financieras entre los sectores acreedor y deudor, formato reducido..... | 27 |
| CUADRO 2.7 | Balances y cuentas de acumulación integradas (para la nación y por sectores), formato reducido..... | 28 |
| CUADRO 2.8 | Cuentas simplificadas de la nación. | 29 |
| CUADRO 2.9 | Presentación matricial simplificada de las cuentas integradas de la nación..... | 33 |
| CUADRO 2.10 | Clasificación de las transacciones, activos, pasivos y sectores institucionales..... | 39 |
| CUADRO 2.10 | (Addendum 1) clasificación complementaria..... | 48 |



ANEXO A



Usos

Recursos

0. Cuenta de Bienes y servicios (*)

| | |
|-------------------------------------|--|
| Producción (1) | Consumo intermedio |
| Importaciones de bienes y servicios | Gastos de consumo final/consumo final efectivo |
| Impuestos sobre los productos (2) | Formación bruta de capital |
| Subsidios (-) (2) | Formación bruta de capital fijo |
| | Variación de existencias |
| | Exportaciones de bienes y servicios |

- (1) La producción puede ser valorada a:
- (a) precios básicos
 - (b) precios de productor si no existe IVA
 - (c) precios de productor si existe IVA

(2) De acuerdo a las diversas valoraciones de la producción, la partida "Impuestos sobre los productos" incluirá para:

- (a) todos los impuestos sobre los productos
- (b) impuestos a las importaciones
- (c) impuestos a las importaciones y el IVA.

De acuerdo a las diversas valoraciones de la producción, la partida "subsidijs sobre los productos" incluirá para:

- (a) todos los subsidios sobre los productos
- (b) y (c) subsidios a las importaciones

(*) Esta cuenta no aparece en la versión original, pero está mencionada en el párrafo 341 de este documento.



Cuadro 2.1. Serie completa de cuentas y partidas de balance para los sectores institucionales

| Usos | Recursos |
|-------------------------|-----------------|
| I. CUENTA DE PRODUCCION | |
| I. Cuenta de Producción | |
| Consumo intermedio | Producción (1). |
| <hr/> | |
| Valor agregado bruto | |
| <hr/> | |
| Consumo de capital fijo | |
| VALOR AGREGADO NETO | |

(1) La producción puede ser valorada a

- (a) Precios básicos
- (b) Precios de productor si no existe IVA
- (c) Precios de productor si existe IVA

Cuadro 2.1. Serie completa de cuentas y partidas de balance para los sectores institucionales

II. CUENTAS DE DISTRIBUCION Y USO DEL INGRESO

II.1. Cuentas de Distribución primaria del ingreso

II.1.1 Cuentas de Generación del ingreso

| | |
|--|-------------------------|
| Remuneración de los empleados | |
| Impuestos a la producción y a las importaciones(3) | Valor agregado bruto |
| Subsidios (-) (3) | Consumo de capital fijo |
| | VALOR AGREGADO NETO |
| Excedente de explotación bruto/Ingreso mixto bruto | |
| Consumo de capital fijo | |
| EXCEDENTE DE EXPLOTACION NETO/INGRESO MIXTO NETO | |

- (3) (a) Cuando la producción se valora a precios básicos:
La partida "Impuestos a la producción y a las importaciones" incluye solamente "otros impuestos relacionados a la producción"
La partida "Subsidios" incluye solamente: "Otros subsidios relacionados a la producción"
- (b) Cuando la producción se valora a precios de productor si no existe IVA:
La partida "Impuestos a la producción y a las importaciones" incluye:
"Impuestos sobre los productos, excepto impuestos a las importaciones"
"Otros impuestos relacionados a la producción"
La partida "Subsidios" incluye:
"Subsidios sobre los productos, excepto subsidios a las importaciones"
"Otros subsidios relacionados a la producción"
- (c) Cuando la producción se valora a precios de productor si existe IVA:
La partida "Impuestos a la producción y a las importaciones" incluye:
"Impuestos sobre los productos, excepto IVA e impuestos a las importaciones"
"Otros impuestos relacionados a la producción"
La partida "Subsidios" incluye:
"Subsidios sobre los productos, excepto subsidios a las importaciones"
"Otros subsidios relacionados a la producción"

II.1.2 Cuenta de Asignación del ingreso primario

| | |
|-------------------------|--|
| Renta de la propiedad | Excedente de explotación bruto/Ingreso mixto bruto |
| | Consumo de capital fijo |
| Ingreso primario bruto | EXCEDENTE DE EXPLOTACION NETO/INGRESO MIXTO NETO |
| Consumo de capital fijo | |
| INGRESO PRIMARIO NETO | Renta de la propiedad |
| | Remuneración de los empleados |
| | Impuestos a la producción y a las importaciones |
| | Subsidios (-) |

Cuadro 2.1. Serie completa de cuentas y partidas de balance para los sectores institucionales

II.1.2.1 Cuenta de Renta empresarial

| | |
|---|--|
| Renta de la propiedad (relacionada a actividades de mercado) | Excedente de explot. bruto/Ingreso mixto bruto |
| Intereses | Consumo de capital fijo |
| Renta de la propiedad imputada a poseedores de pólizas de seguros | EXCEDENTE DE EXPLOTACION NETO/INGRESO MIXTO NETO |
| Renta de terrenos y regalías | Renta de la propiedad (relacionada a actividades de mercado) |
| <u>Renta empresarial bruta</u> | |
| Consumo de capital fijo | |
| RENTA EMPRESARIAL NETA | |

II.1.2.2 Cuenta de Asignación de otro ingreso primario

| | |
|---|---|
| Renta de la propiedad (relacionada a actividades de mercado) | Renta empresarial bruta |
| Ingreso distribuido de empresas constituidas en sociedades | Consumo de capital fijo |
| Renta de la propiedad (no relacionada a actividades de mercado) | RENTA EMPRESARIAL NETA |
| <u>Ingreso primario bruto</u> | Remuneración de los empleados |
| Consumo de capital fijo | Renta de la propiedad (no relacionada a actividades de mercado) |
| INGRESO PRIMARIO NETO | Impuestos a la producción y a las importaciones |
| | Subsidios |

Cuadro 2.1 Serie completa de cuentas y partidas de balance para los sectores institucionales

II.2. Cuenta de Distribución secundaria del ingreso

| | |
|---|--|
| <u>Impuestos corrientes al ingreso, el patrimonio, etc.</u> | <u>Ingreso primario bruto</u> |
| Otras transferencias corrientes | <u>Consumo de capital fijo</u> |
| Contribuciones sociales | INGRESO PRIMARIO NETO |
| Prestaciones sociales en efectivo | Impuestos corrientes al ingreso, el patrimonio, etc. |
| Transferencias corrientes diversas | Otras transferencias corrientes |
| <u>Ingreso disponible bruto</u> | Contribuciones sociales |
| Consumo de capital fijo | Prestaciones sociales en efectivo |
| INGRESO DISPONIBLE NETO | Transferencias corrientes diversas |

Cuadro 2.1. Serie completa de cuentas y partidas de balance para los sectores institucionales

II.3. Cuenta de Redistribución del ingreso en especie

| | |
|--|--|
| Transferencias sociales en especie (gobierno, IPSFL) | Ingreso disponible bruto |
| Ingreso disponible ajustado bruto | Consumo de capital fijo |
| Consumo de capital fijo | INGRESO DISPONIBLE NETO |
| INGRESO DISPONIBLE AJUSTADO NETO | Transferencias sociales en especie (hogares) |

Cuadro 2.1 Serie completa de cuentas y partidas de balance para los sectores institucionales

II.4 Cuenta de Uso del ingreso

II.4.1 Cuenta de Uso del ingreso disponible

| | |
|-------------------------|--------------------------|
| Gasto de consumo final | Ingreso disponible bruto |
| | Consumo de capital fijo |
| | INGRESO DISPONIBLE NETO |
| Ahorro bruto | |
| Consumo de capital fijo | |
| AHORRO NETO | |

II.4.2 Cuenta de Uso del ingreso disponible ajustado

| | |
|-------------------------|-----------------------------------|
| Consumo final efectivo | Ingreso disponible ajustado bruto |
| | Consumo de capital fijo |
| | INGRESO DISPONIBLE AJUSTADO NETO |
| Ahorro bruto | |
| Consumo de capital fijo | |
| AHORRO NETO | |

Cuadro 2.1. Serie completa de cuentas y partidas de balance para los sectores institucionales

III. CUENTAS DE ACUMULACION

Variaciones en los activos

Variaciones en los pasivos
y en el valor neto

III.1 Cuenta de Capital

| | |
|---|---|
| Formación bruta de capital fijo | AHORRO NETO |
| Variación de existencias | Transferencias de capital recibidas (+) |
| Consumo de capital fijo (-) | Transferencias de capital efectuadas (-) |
| Compras netas de tierra y terrenos y otros activos no producidos | |
| PRESTAMO NETO (+)/ENDEUDAMIENTO NETO (-) | |
| | ***** |
| | VARIACIONES EN EL VALOR NETO DEBIDAS AL AHORRO Y A LAS TRANSFERENCIAS NETAS DE CAPITAL |

Cuadro 2.1. Serie completa de cuentas y partidas de balance para los sectores institucionales

III.2 Cuenta Financiera

| | |
|----------------------------------|--|
| Oro y DEG | Oro y DEG |
| Dinero legal y depósitos | Dinero legal y depósitos |
| Valores distintos de acciones | Valores distintos de acciones |
| Préstamos | Préstamos |
| Acciones y otras participaciones | Acciones y otras participaciones |
| Reservas técnicas de seguros | Reservas técnicas de seguros |
| Otras cuentas por cobrar | Otras cuentas por pagar |
| | PRESTAMO NETO (+)/ENDEUDAMIENTO NETO (-) |

Cuadro 2.1. Serie completa de cuentas y partidas de balance para los sectores institucionales

III.3 Cuentas de Otras variaciones en los activos

III.3.1. Cuenta de Otras variaciones en el volumen de los activos

| Incorporación de activos no productivos | VARIACIONES EN EL VALOR NETO DEBIDAS A OTRAS |
|---|--|
| | VARIACIONES EN EL VOLUMEN DE LOS ACTIVOS |
| Desincorporación de activos no producidos (-) | |
| Destrucción de activos por riesgos no asegurables (-) | |
| Confiscaciones no compensadas (+/-) | |
| Ajuste del valor residual de los activos (+/-) | |
| Cambios en clasificación y estructura | |

Cuadro 2.1. Serie completa de cuentas y partidas de balance para los sectores institucionales

III.3.2 Cuenta de Revaloración

| Ganancias (+)/pérdidas (-) nominales de capital (debidas a variaciones efectivas en los precios) | Ganancias (-)/pérdidas (+) nominales de capital (debidas a variaciones efectivas en los precios) |
|--|--|
| Activos no financieros | Pasivos |
| Activos producidos | |
| Activos no producidos | VARIACIONES EN EL VALOR NETO DEBIDAS A VARIACIONES EFECTIVAS EN LOS PRECIOS |
| Activos financieros | |

III.3.2.1. Revaloración neutral

| Revaloración neutral (en proporción al nivel general de precios) | Revaloración neutral (en proporción al nivel general de precios) |
|--|--|
| Activos no financieros | Pasivos |
| Activos producidos | |
| Activos no producidos | VARIACIONES EN EL VALOR NETO DEBIDAS A REVALORACION NEUTRAL |
| Activos financieros | |

III.3.2.2. Ganancias/pérdidas reales de capital

| Ganancias (+)/pérdidas (-) reales de capital (debidas a variaciones en los precios relativos) | Ganancias (-)/pérdidas (+) reales de capital (debidas a variaciones en los precios relativos) |
|---|---|
| Activos no financieros | Pasivos |
| Activos producidos | |
| Activos no producidos | VARIACIONES EN EL VALOR NETO DEBIDAS A VARIACIONES EN LOS PRECIOS RELATIVOS |
| Activos financieros | |

Cuadro 2.1. Serie completa de cuentas y partidas de balance para los sectores institucionales

IV. BALANCES

| Activos | Pasivos |
|--|--|
| IV.1. Balance de apertura | |
| Activos no financieros | Pasivos |
| Activos producidos | VALOR NETO |
| Activos no producidos | |
| Activos financieros | |
| IV.2. Variaciones en el balance | |
| Variaciones totales en activos | Variaciones totales en pasivos |
| Activos no financieros | |
| Activos producidos | VARIACIONES TOTALES EN EL VALOR NETO |
| Activos no producidos | AHORRO Y TRANSFERENCIAS NETAS DE CAPITAL |
| Activos financieros | OTRAS VARIACIONES EN EL VOLUMEN DE LOS ACTIVOS |
| | VARIACIONES EFECTIVAS EN LOS PRECIOS |
| | revaloración neutral |
| | ganancias/pérdidas reales de capital |
| IV.3. Balance de cierre | |
| Activos no financieros | Pasivos |
| Activos producidos | VALOR NETO |
| Activos no producidos | |
| Activos financieros (*) | |

(*)Esta transacción no figura en la versión original.

Cuadro 2.1 (Hog.) Cuentas Sectoriales

| |
|---------|
| HOGARES |
|---------|

Usos

Recursos

I. CUENTA DE PRODUCCION

I. Cuenta de Producción

| Usos | Recursos |
|-----------------------------|--------------------------|
| Consumo intermedio | Producción (1) |
| <u>Valor agregado bruto</u> | Producción de mercado |
| Consumo de capital fijo | Producción de no mercado |
| VALOR AGREGADO NETO | |

(1) La producción puede ser valorada a:

- (a) precios básicos
- (b) precios de productor si no existe IVA
- (c) precios de productor si existe IVA

Cuadro 2.1 (Hog.) Cuentas Sectoriales

| |
|---------|
| HOGARES |
|---------|

II. CUENTAS DE DISTRIBUCION Y USO DEL INGRESO

II.1. Cuentas de Distribución primaria del ingreso

II.1.1 Cuentas de Generación del ingreso

| | |
|--|-------------------------|
| Remuneración de los empleados | |
| Sueldos y salarios brutos | Valor agregado bruto |
| Contribución social de los empleadores | |
| Contribuc. sociales efectivas de los empleadores | Consumo de capital fijo |
| Contribuc. sociales imputadas de los empleadores | |
| | VALOR AGREGADO NETO |
| Impuestos sobre los productos (3) | |
| Otros impuestos relacionados a la producción | |
| Subsidios sobre los productos (-) (3) | |
| Otros subsidios relacionados a la producción (-) | |
| Excedente de explotación bruto | |
| Ingreso mixto bruto | |
| Consumo de capital fijo | |
| EXCEDENTE DE EXPLOTACION NETO | |
| INGRESO MIXTO NETO | |

- (3) De acuerdo a las diversas valoraciones de la producción, la partida "Impuestos sobre los productos" sólo se aplica en los casos (b) y (c), incluyendo para:
- (b) impuestos sobre los productos, exceptuando los impuestos a las importaciones
 - (c) impuestos sobre los productos, exceptuando IVA e impuestos a las importaciones
- La partida "subsidios sobre los productos" sólo se aplica en los casos (b) y (c), incluyendo en ambos casos los subsidios sobre los productos, excepto los subsidios a las importaciones.

Cuadro 2.1 (Hog.) Cuentas Sectoriales

| |
|---------|
| HOGARES |
|---------|

II.1.2 Cuenta de Asignación del ingreso primario

| | |
|--------------------------------|--|
| Renta de la propiedad | Excedente de explotación bruto |
| Intereses | Ingreso mixto bruto |
| Renta de terrenos y regalías | Consumo de capital fijo |
| | EXCEDENTE DE EXPLOTACION NETO |
| | INGRESO MIXTO NETO |
| | Renta de la propiedad |
| | Intereses |
| | Renta distribuida de las empresas constituidas en sociedad |
| | Dividendos |
| | Dividendos (sociedades) |
| | Retiros de la renta de cuasi-sociedades |
| | Utilidades reinvertidas sobre la inversión extranjera directa |
| | Renta de la propiedad imputada a poseedores de pólizas de seguros |
| | Renta de terrenos y regalías |
| | Remuneración de los empleados |
| | Sueldos y salarios brutos |
| | Contribución social de los empleadores |
| | Contribuciones sociales efectivas de los empleadores |
| | Contribuciones sociales imputadas de los empleadores |
| | *** |
| <u>Ingreso primario bruto</u> | |
| <u>Consumo de capital fijo</u> | |
| INGRESO PRIMARIO NETO | |

II.1.2.1 Cuenta de Renta empresarial

| | |
|--|--------------------------------|
| Renta de la propiedad (relacionada a actividades de mercado) | Excedente de explotación bruto |
| Intereses | Ingreso mixto bruto |
| *** | Consumo de capital fijo |
| Renta de terrenos y regalías | EXCEDENTE DE EXPLOTACION NETO |
| | INGRESO MIXTO NETO |
| <u>Renta empresarial bruta</u> | |
| <u>Consumo de capital fijo</u> | *** |
| RENTA EMPRESARIAL NETA | |

*** indica una partida eliminada de la serie general de las cuentas porque no se aplica a este sector.

Cuadro 2.1 (Hog.) Cuentas Sectoriales

| |
|---------|
| HOGARES |
|---------|

11.1.2.2 Cuenta de Asignación de otro ingreso primario

| | |
|---|---|
| *** | Renta empresarial bruta |
| Renta de la propiedad (no relacionado a actividades de mercado) | Consumo de capital fijo |
| Intereses | RENTA EMPRESARIAL NETA |
| Renta de terrenos y regalías | Remuneración de los empleados |
| | Renta de la propiedad |
| | Intereses |
| <u>Ingreso primario bruto</u> | Renta distribuida de las empresas constituidas en sociedad |
| Consumo de capital fijo | Dividendos |
| INGRESO PRIMARIO NETO | Dividendos (sociedades) |
| | Retiros de la renta de cuasi-sociedades |
| | Utilidades reinvertidas sobre la inversión extranjera directa |
| | Renta de la propiedad imputada a poseedores de pólizas de seguros |
| | Renta de terrenos y regalías |
| | *** |

11.2. Cuenta de Distribución secundaria del ingreso

| | |
|---|---|
| Impuestos corrientes al ingreso, al patrimonio, etc. | |
| Otras transferencias corrientes | <u>Ingreso primario bruto</u> |
| Contribuciones sociales | Consumo de capital fijo |
| Contribuc. sociales efectivas | INGRESO PRIMARIO NETO |
| Contribuc. sociales efectivas de los empleadores | |
| Contribuciones sociales de los empleados | *** |
| Contribuciones sociales propias y de personas no empleadas | Otras transferencias corrientes |
| Contribuciones sociales voluntarias | *** |
| Contribuciones sociales imputadas | Prestaciones sociales en efectivo |
| Prestaciones sociales en efectivo (IPSEL) | Prestaciones sociales en efectivo |
| Prestaciones de seguridad social en efectivo | Prestaciones de seguridad social en efectivo |
| Prestaciones soc. para los emp. no basados en fondos espec. | Prestaciones Soc. para emp. no basados en fondos espec. |
| Prestaciones de asistencia social en efectivo | Prestaciones de asistencia social en efectivo |
| Transferencias corrientes diversas | Transferencias corrientes diversas |
| Primas netas por seguro de riesgos | *** |
| *** | *** |
| *** | Indemnizaciones del seguro de riesgos |
| Otras transferencias corrientes diversas | *** |
| | *** |
| <u>Ingreso disponible bruto</u> | Otras transferencias corrientes diversas |
| Consumo de capital fijo | |
| INGRESO DISPONIBLE NETO | |

Cuadro 2.1 (Hog.) Cuentas Sectoriales

| |
|---------|
| HOGARES |
|---------|

II.3. Cuenta de Redistribución del ingreso en especie

| | |
|---|---|
| Transferencias sociales en especie (IPSFL) | Ingreso disponible bruto |
| Prestaciones sociales en especie *** *** | Consumo de capital fijo |
| Prestaciones de asistencia social en especie Servicios individualizados de no mercado (no incluidos en prestaciones sociales) | INGRESO DISPONIBLE NETO |
| _____ | Transferencias sociales en especie |
| Ingreso disponible ajustado bruto | Prestaciones sociales en especie |
| Consumo de capital fijo | Reembolsos por prestaciones de seguridad social |
| INGRESO DISPONIBLE AJUSTADO NETO | Prestaciones de seguridad social en especie |
| | Prestaciones de asistencia social en especie |
| | Servicios individualizados de no mercado (no incluidos en prestaciones sociales) |

II.4 Cuenta de Uso del ingreso

II.4.1 Cuenta de Uso del ingreso disponible

| | |
|-------------------------|--------------------------|
| Gasto de consumo final | Ingreso disponible bruto |
| | Consumo de capital fijo |
| | INGRESO DISPONIBLE NETO |
| _____ | |
| Ahorro bruto | |
| Consumo de capital fijo | |
| AHORRO NETO | |

II.4.2 Cuenta de Uso del ingreso disponible ajustado

| | |
|-------------------------|------------------------------------|
| Consumo final efectivo | Ingreso disponible ajustado, bruto |
| | Consumo de capital fijo |
| | INGRESO DISPONIBLE AJUSTADO, NETO |
| _____ | |
| Ahorro bruto | |
| Consumo de capital fijo | |
| AHORRO NETO | |

Cuadro 2.1 (Hog.) Cuentas Sectoriales

| |
|---------|
| HOGARES |
|---------|

III. CUENTAS DE ACUMULACION

Variaciones de los activos

Variaciones de los pasivos
y en el valor neto

III.1 Cuenta de Capital

| Variaciones de los activos | Variaciones de los pasivos y en el valor neto |
|--|---|
| Formación bruta de capital fijo | AHORRO NETO |
| Formación bruta de capital fijo tangible | Transferencias de capital recibidas (+) |
| Formación bruta de capital fijo intangible | Donaciones para inversión |
| Variaciones de existencias | Otras transferencias de capital |
| Consumo de capital fijo (-) | Transferencias de capital efectuadas (-) |
| Compras netas de tierras y terrenos y otros activos no producidos | Impuestos sobre el capital |
| PRESTAMO NETO (+)/ENDEUDAMIENTO (-) | *** |
| | Otras transferencias de capital |
| | ***** |
| | VARIACIONES EN EL VALOR NETO DEBIDAS AL AHORRO Y A LAS TRANSFERENCIAS NETAS DE CAPITAL |

III.2 Cuenta Financiera

| | |
|--|-------------------------------------|
| *** | *** |
| Dinero legal y depósitos | *** |
| I. De los cuales: -Denominados en moneda nac. | *** |
| -Denominados en moneda extranjera | *** |
| II. De los cuales pasivos de: | Préstamos |
| -Las instituciones resi- dentes | *** |
| -El resto del mundo | *** |
| Valores distintos de acciones | *** |
| Préstamos | Otras cuentas por pagar |
| Acciones y otras participaciones | PRESTAMO NETO (+)/ENDEUDAMIENTO (-) |
| Reservas técnicas de seguros | |
| Otras cuentas por cobrar | |

Cuadro 2.1 (Hog.) Cuentas Sectoriales

| |
|---------|
| HOGARES |
|---------|

III.3. Cuentas de Otras variaciones en los activos

III.3.1 Cuenta de Otras variaciones en el volumen de los activos

| | |
|---|--|
| Incorporación de activos no producidos | VARIACIONES EN EL VALOR NETO DEBIDAS A OTRAS |
| Desincorporación de activos no producidos (-) | VARIACIONES EN VOLUMEN DE ACTIVOS |
| Destrucción de activos por riesgos no asegurables (-) | |
| Confiscaciones no compensadas (+/-) | |
| Ajuste del valor residual de los activos (+/-) | |
| Cambios en clasificación sectorial y estructura | |

III.3.2 Cuenta de revaloración

| | |
|--|--|
| Ganancias (+)/pérdidas (-) nominales de capital (debidas a variaciones efectivas en los precios) | Ganancias (-)/pérdidas (+) nominales de capital (debidas a variaciones efectivas en los precios) |
| Activos no financieros | Pasivos |
| Activos producidos | |
| Activos no producidos | |
| Activos financieros | |
| | VARIACIONES EN EL VALOR NETO DEBIDAS A VARIACIONES EFECTIVAS EN LOS PRECIOS |

Cuadro 2.1 (Hog.) Cuentas Sectoriales

| |
|---------|
| HOGARES |
|---------|

III.3.2.1 Revaloración neutral

| Revaloración neutral (en proporción al nivel general de precios) | Revaloración neutral (en proporción al nivel general de precios) |
|--|--|
| Activos no financieros | Pasivos |
| Activos producidos | |
| Activos no producidos | |
| Activos financieros | |
| | VARIACIONES EN EL VALOR NETO DEBIDAS A REVALORACION NEUTRAL |

III.3.2.2 Ganancias/pérdidas reales de capital

| Ganancias (+)/pérdidas (-) reales de capital (debidias a variaciones en precios relativos) | Ganancias (-)/pérdidas (+) reales de capital (debidias a variaciones en precios relativos) |
|--|--|
| Activos no financieros | Pasivos |
| Activos producidos | |
| Activos no producidos | |
| Activos financieros | |
| | VARIACIONES EN EL VALOR NETO DEBIDAS A VARIACIONES EN LOS PRECIOS RELATIVOS |

Cuadro 2.1 (Hog.) Cuentas Sectoriales

| |
|---------|
| HOGARES |
|---------|

IV. BALANCES

| Activos | Pasivos |
|--------------------------------|--|
| IV.1 Balance de apertura | |
| Activos no financieros | Pasivos |
| Activos producidos | |
| Activos no producidos | |
| Activos financieros | VALOR NETO |
| IV.2 Variaciones en el balance | |
| Variaciones totales en activos | Variaciones totales en pasivos |
| Activos no financieros | |
| Activos producidos | |
| Activos no producidos | |
| Activos financieros | VARIACIONES TOTALES EN EL VALOR NETO |
| | AHORRO Y TRANSFERENCIAS NETAS DE CAPITAL |
| | OTRAS VARIACIONES EN EL VOLUMEN DE LOS ACTIVOS |
| | VARIACIONES EFECTIVAS EN LOS PRECIOS |
| | revaloración neutral |
| | ganancias/pérdidas reales de capital |
| IV.3 Balance de cierre | |
| Activos no financieros | Pasivos |
| Activos producidos | |
| Activos no producidos (*) | |
| Activos financieros (*) | VALOR NETO (*) |

(*) Esta transacción no figura en la versión original.

ESTRUCTURA CONTABLE DEL SCN
CUADRO 2.4 CUENTAS ECONOMICAS INTEGRADAS PARA LA NACION

10-Mar-90
20:02

| A CUENTAS | U S O S | | | | | | | | | | R E C U R S O S | | | | | | | |
|--------------|------------|--------------------------------|----------------------|------------------------|--------------|-----------------------|-----------------------------|-----------------------------|--|-----------------------------|-----------------------------|-----------------------|--------------|------------------------|----------------------|--------------------------------|------------|---------------------------------|
| | B TOTAL | C BIENES Y SERVICIOS (REC.) | D RESTO DEL MUNDO | E ECONOMIA NACIONAL | F HOGARES | G GOBIERNO GENERAL | H SOCIEDADES FINANCIERAS | I SOCIEDADES FINANCIERAS | J TRANSACCIONES Y PARTIDAS DE BALANCE | K SOCIEDADES FINANCIERAS | L SOCIEDADES FINANCIERAS | M GOBIERNO GENERAL | N HOGARES | O ECONOMIA NACIONAL | P RESTO DEL MUNDO | Q BIENES Y SERVICIOS (USOS) | R TOTAL | S CUENTAS |
| (1) | | | | | | | | | | | | | | | | | | |
| (2) I. | 1093 | 1093 | | 0 | | | | | Importaciones de bienes y servicios | | | | | 0 | 1093 | | 1093 | I. |
| (3) | 1124 | 7947 | 1124 | 0 | | | | | Exportaciones de bienes y servicios | | | | | 0 | 0 | 1124 | 1124 | PRODUCCION/ |
| (4) | 7947 | 7947 | | 0 | | | | | Producción (1) | | | | | 0 | 0 | 7947 | 7947 | CUENTA EXTERNA |
| (5) | 3775 | 3775 | 0 | 3775 | 422 | 333 | 124 | 2896 | Consumo intermedio | | | | | 0 | 0 | 3775 | 3775 | NA DE BIENES |
| (6) | 606 | 606 | | 0 | | | | | Impuestos sobre los productos (netos) (3) | | | | | 606 | 606 | 606 | 606 | Y SERVICIOS |
| (7) | 4778 | | | 4778 | 998 | 753 | 206 | 2215 | Valor agregado bruto/PIB | | | | | 4778 | 4778 | 4778 | 4778 | II.1.1 |
| (8) | 589 | | | 589 | 160 | 83 | 12 | 334 | Consumo de capital fijo | | | | | 589 | 589 | 589 | 589 | GENERACION |
| (9) | 4158 | | | 4189 | 838 | 670 | 194 | 1881 | VALOR AGREGADO NETO/PIB. BAL. EXT. DE BIENES Y SERVICIOS | | | | | 4189 | 4189 | 4158 | 4158 | DEL INGRESO |
| (10) | 2593 | | | 2583 | 190 | 688 | 118 | 1587 | Rauneración de los empleados | | | | | 257 | 2573 | 2593 | 2593 | II.1.1.2 |
| (11) | 601 | | | 601 | | | | | Impuestos a la prod. y a las importaciones (netos) | | | | | 596 | 596 | 601 | 601 | |
| (12) | 606 | | | 606 | | | | | Impuestos sobre los productos (netos) (2) | | | | | 583 | 583 | 606 | 606 | |
| (13) | -5 | | | -5 | -12 | 5 | -12 | 14 | Otros impuestos relac. a la producción (netos) | | | | | 13 | 13 | -5 | -5 | ASIGNACION DEL INGRESO PRIMARIO |
| (15) | 930 | | | 930 | 156 | 60 | 100 | 614 | Excedente de explotación bruto | | | | | 930 | 930 | 930 | 930 | |
| (16) | 664 | | | 664 | 664 | | | | Ingreso mixto bruto | | | | | 664 | 664 | 664 | 664 | |
| (17) | 450 | | | 450 | 105 | -23 | 88 | 280 | EXCEDENTE EXPLOTACION NETO | | | | | 450 | 450 | 450 | 450 | |
| (18) | 555 | | | 555 | 555 | | | | INGRESO MIXTO NETO | | | | | 555 | 555 | 555 | 555 | |
| (19) | 1607 | | | 1416 | 116 | 116 | 841 | 343 | Renta de la propiedad | | | | | 1400 | 207 | 1607 | 1607 | |
| (20) | 4747 | | | 4747 | 3629 | 607 | 133 | 378 | Ingreso primario bruto/(INB) | | | | | 4747 | 4747 | 4747 | 4747 | II.2 |
| (21) | 4158 | | | 4158 | 3469 | 524 | 121 | 44 | INGRESO PRIMARIO NETO/INGRESO NACIONAL NETO | | | | | 4158 | 4158 | 4158 | 4158 | DISTRIBUCION SECUNDARIA |
| | | | | | | | | | | | | | | 0 | 0 | 0 | 0 | DEL INGRESO |

ESTRUCTURA CONTABLE DEL SCN
CUADRO 2.4 CUENTAS ECONOMICAS INTEGRADAS PARA LA NACION

10-Mar-90
20:02

U S O S

R E C U R S O S

| A CUENTAS | B TOTAL | C BIENES Y SERVI- CIOS (REC.) | D RESTO DEL MUNDO | E ECONO- MIA NACIO- NAL | F HOGA- RES | G GOBIER- NO GENERAL | H SOCIE- DADES FINAN- CIERAS | I SOCIE- DADES FINAN- CIERAS | J TRANSACCIONES Y PARTIDAS DE BALANCE | K SOCIE- DADES FINAN- CIERAS | L SOCIE- DADES FINAN- CIERAS | M GOBIER- NO GENERAL | N HOGA- RES | O ECONO- MIA NACIO- NAL | P RESTO DEL MUNDO | Q BIENES Y SERVI- CIOS (USOS) | R TOTAL | S CUENTAS |
|--|------------|---|----------------------------|-------------------------------------|-------------------|-------------------------------|--|--|--|--|--|-------------------------------|-------------------|-------------------------------------|----------------------------|---|------------|-------------------------------------|
| | | | | | | | | | | | | | | | | | | |
| (22) 11.2 | 429 | 0 | 1 | 428 | 311 | 3 | 34 | 80 | Impuestos corrientes al ingreso, al patrimonio, etc. | | | 429 | | 429 | | | 429 | 11.2 |
| (23) DISTRIBUCION SECUNDARIA DEL INGRESO | 2571 | 0 | 85 | 2486 | 1191 | 1018 | 144 | 133 | Otras transferencias corrientes | 144 | 126 | 1167 | 1049 | 2486 | 85 | | 2571 | DISTRIBUCION SECUNDARIA DEL INGRESO |
| (24) DISTRIBUCION SECUNDARIA DEL INGRESO | 1070 | 0 | 7 | 1063 | 0 | 0 | 0 | 0 | Contribuciones sociales | 52 | 25 | 993 | 871 | 1070 | 10 | | 1070 | DISTRIBUCION SECUNDARIA DEL INGRESO |
| (25) DISTRIBUCION SECUNDARIA DEL INGRESO | 881 | 0 | 0 | 881 | 3 | 791 | 22 | 65 | Prestaciones sociales en efectivo | 92 | 101 | 174 | 178 | 871 | 75 | | 881 | DISTRIBUCION SECUNDARIA DEL INGRESO |
| (26) DISTRIBUCION SECUNDARIA DEL INGRESO | 620 | 0 | 78 | 542 | 125 | 227 | 122 | 68 | Transferencias corrientes diversas | | | | | 545 | | | 620 | DISTRIBUCION SECUNDARIA DEL INGRESO |
| (27) DISTRIBUCION SECUNDARIA DEL INGRESO | 4748 | 0 | | 4748 | 3176 | 1182 | 81 | 309 | Ingreso disponible bruto | | | 1182 | 3176 | 4748 | | | 4358 | DISTRIBUCION SECUNDARIA DEL INGRESO |
| (28) DISTRIBUCION SECUNDARIA DEL INGRESO | 4159 | 0 | | 4159 | 3016 | 1099 | 69 | -25 | INGRESO DISPONIBLE NETO | | | 1099 | 3016 | 4159 | | | 4115 | DISTRIBUCION SECUNDARIA DEL INGRESO |
| (29) DISTRIBUCION SECUNDARIA DEL INGRESO | 0 | 0 | 0 | 0 | 9 | 711 | 0 | | Otras transferencias corrientes | | | | 720 | 0 | | | 0 | DISTRIBUCION SECUNDARIA DEL INGRESO |
| (30) DISTRIBUCION SECUNDARIA DEL INGRESO | 720 | 0 | 0 | 720 | 0 | 0 | 0 | | Transferencias sociales en especie | | | | 720 | 0 | | | 720 | DISTRIBUCION SECUNDARIA DEL INGRESO |
| (31) DISTRIBUCION SECUNDARIA DEL INGRESO | 4358 | 0 | | 4358 | 3887 | 471 | | | Ingreso disponible ajustado bruto | | | 471 | 3887 | 4358 | | | 4358 | DISTRIBUCION SECUNDARIA DEL INGRESO |
| (32) DISTRIBUCION SECUNDARIA DEL INGRESO | 4115 | 0 | | 4115 | 3727 | 388 | | | Ingreso disponible ajustado neto | | | 388 | 3727 | 4115 | | | 4115 | DISTRIBUCION SECUNDARIA DEL INGRESO |
| (33) DISTRIBUCION SECUNDARIA DEL INGRESO | 0 | 0 | | 0 | 3413 | 445 | 0 | | Ingreso disponible bruto | 309 | 81 | 1182 | 3176 | 4748 | | | 4748 | DISTRIBUCION SECUNDARIA DEL INGRESO |
| (34) DISTRIBUCION SECUNDARIA DEL INGRESO | 3858 | 0 | | 3858 | 2702 | 1156 | | | INGRESO DISPONIBLE NETO | -25 | 69 | 1099 | 3016 | 4159 | | | 4159 | DISTRIBUCION SECUNDARIA DEL INGRESO |
| (35) DISTRIBUCION SECUNDARIA DEL INGRESO | 3858 | 0 | | 3858 | 0 | 0 | | | Consumo final efectivo | | | | | 0 | | | 3858 | DISTRIBUCION SECUNDARIA DEL INGRESO |
| (36) DISTRIBUCION SECUNDARIA DEL INGRESO | 0 | 0 | | 0 | 0 | 0 | | | Gastos de consumo final | | | | | 0 | | | 3858 | DISTRIBUCION SECUNDARIA DEL INGRESO |
| (37) DISTRIBUCION SECUNDARIA DEL INGRESO | 890 | 0 | | 890 | 474 | 26 | 81 | 309 | Ahorro bruto | | | | | 0 | | | 0 | DISTRIBUCION SECUNDARIA DEL INGRESO |
| (38) DISTRIBUCION SECUNDARIA DEL INGRESO | 589 | 0 | | 589 | 160 | 83 | 12 | 334 | Consumo de capital fijo | | | | | 0 | | | 0 | DISTRIBUCION SECUNDARIA DEL INGRESO |
| (39) DISTRIBUCION SECUNDARIA DEL INGRESO | 300 | 0 | -1 | 301 | 314 | -57 | 69 | -25 | AHORRO NETO/BALANZA EXTERNA CORRIENTE | | | | | 0 | | | 0 | DISTRIBUCION SECUNDARIA DEL INGRESO |

VARIACIONES EN ACTIVOS Y VALOR NETO

VARIACIONES EN ACTIVOS

| A | B | C | D | E | F | G | H | I | J | K | L | M | N | O | P | Q | R | S |
|---------------------|-------|---------------------------|-----------------|------------------|----------|------------------|------------------------|------------------------|--|------------------------|------------------------|------------------|----------|------------------|-----------------|---------------------------|-------|---------|
| CUENTAS | TOTAL | BIENES Y SERVICIOS (REC.) | RESTO DEL MUNDO | ECONOMIA MUNDIAL | HOOGARES | GOBIERNO GENERAL | SOCIEDADES FINANCIERAS | SOCIEDADES FINANCIERAS | TRANSACCIONES Y PARTIDAS DE BALANCE | SOCIEDADES FINANCIERAS | SOCIEDADES FINANCIERAS | GOBIERNO GENERAL | HOOGARES | ECONOMIA MUNDIAL | RESTO DEL MUNDO | BIENES Y SERVICIOS (USOS) | TOTAL | CUENTAS |
| (59) 111.3.1 | | | | | | | | | Incorporación de activos no producidos (+) | | | | | | | | 0 | 111.3.1 |
| (60) | -2 | | | -2 | | | | -2 | Desincorporación de activos no producidos (-) | | | | | | | | 0 | 0 |
| (61) | 0 | | | 0 | | | | | Destructura de activos por riesgos no asegurables (-) | | | | | | | | 0 | 0 |
| (62) VARIACIONES | 0 | | | 0 | | | | | Confiscaciones no compensadas (+/-) | | | | | | | | 0 | 0 |
| (63) EN EL | 0 | | | 0 | | | | | Ajuste del valor residual de los activos (+/-) | | | | | | | | 0 | 0 |
| (64) VOLUMEN DE LOS | 0 | | | 0 | | | | | Cambios en clasificación y estructura | | | | | | | | 0 | 0 |
| (65) ACTIVOS | 0 | | | 0 | | | | | VARIACIONES EN EL VALOR NETO DEBIDAS A OTRAS VARIACIONES EN EL VOLUMEN DE LOS ACTIVOS | -2 | | | | | | 0 | 0 | -2 |
| (66) 111.3.2 | 0 | | | 0 | | | | | Ganancias (+)/pérdidas (-) nominales de capital (debid a variaciones efectivas en los precios) | | | | | | | | 0 | 111.3.2 |
| (67) | 0 | | | 0 | | | | | Activos no financieros | 197 | | | | | | | 0 | 0 |
| (68) | 541 | | | 541 | 295 | 41 | 8 | 197 | Activos producidos | 8 | | | | | | | 0 | 0 |
| (69) | 410 | | | 410 | 190 | 38 | 8 | 174 | Activos no producidos | 174 | | | | | | | 0 | 0 |
| (70) | 131 | | | 131 | 105 | 3 | 23 | 23 | Activos financieros | 23 | | | | | | | 0 | 0 |
| (71) | 1135 | | 164 | 971 | 301 | 19 | 277 | 374 | Pasivos | 374 | 446 | 6 | | 174 | | 961 | 1135 | 0 |
| (72) | 0 | | | 0 | | | | | VARIACIONES EN EL VALOR NETO DEBIDAS A LAS VARIACIONES EFECTIVAS EN LOS PRECIOS | 509 | -161 | 54 | 596 | -10 | | 551 | 0 | 541 |

PASIVOS

ACTIVOS

| A | B | C | D | E | F | G | H | I | J | K | L | M | N | O | P | Q | R | S |
|------------------|---------------------------------|-----------------|-------------------|---------|------------------|------------------------|------------------------|--|------------------------|------------------|------------------------|---------|-------------------|-----------------|---------------------------|-------|-------------|---|
| CUENTAS | TOTAL BIENES Y SERVICIOS (REC.) | RESTO DEL MUNDO | ECONOMIA NACIONAL | HOGARES | GOBIERNO GENERAL | SOCIEDADES FINANCIERAS | SOCIEDADES FINANCIERAS | TRANSACCIONES Y PARTIDAS DE BALANCE | SOCIEDADES FINANCIERAS | GOBIERNO GENERAL | SOCIEDADES FINANCIERAS | HOGARES | ECONOMIA NACIONAL | RESTO DEL MUNDO | BIENES Y SERVICIOS (REC.) | TOTAL | CUENTAS | |
| (73) IV.1 | 17260 | 0 | 17260 | 10220 | 1130 | 210 | 5700 | Activos no financieros | 6400 | 1900 | 3400 | 2000 | 0 | 0 | 0 | 0 | IV.1 | |
| (74) | 11482 | 0 | 11482 | 5670 | 1000 | 202 | 4610 | Activos producidos | 3400 | 830 | 12920 | 17460 | 0 | 0 | 0 | 0 | BALANCES | |
| (75) BALANCE | 5778 | 0 | 5778 | 4550 | 130 | 8 | 1090 | Activos no producidos | 6600 | 1900 | 2000 | 21200 | 0 | 0 | 0 | 0 | DE | |
| (76) | 24000 | 2600 | 21400 | 4700 | 1600 | 10800 | 4300 | Pasivos | 3400 | 830 | 12920 | 17460 | 0 | 0 | 0 | 0 | DE | |
| (77) DE | 0 | 0 | 0 | 0 | 0 | 0 | 0 | VALOR NETO | 0 | 0 | 0 | 0 | 0 | 0 | 0 | 0 | DE | |
| (78) APERTURA | 0 | 0 | 0 | 0 | 0 | 0 | 0 | VALOR NETO | 3400 | 830 | 12920 | 17460 | -200 | 0 | 0 | 0 | APERTURA | |
| (79) IV.2 | 0 | 0 | 0 | 0 | 0 | 0 | 0 | Variaciones totales en activos | 0 | 0 | 0 | 0 | 0 | 0 | 0 | 0 | 0 | |
| (80) | 839 | 0 | 839 | 439 | 111 | 21 | 268 | Activos no financieros | 0 | 0 | 0 | 0 | 0 | 0 | 0 | 0 | 0 | |
| (81) | 710 | 0 | 710 | 354 | 106 | 20 | 230 | Activos producidos | 0 | 0 | 0 | 0 | 0 | 0 | 0 | 0 | 0 | |
| (82) | 129 | 0 | 129 | 85 | 5 | 1 | 38 | Activos no producidos | 0 | 0 | 0 | 0 | 0 | 0 | 0 | 0 | 0 | |
| (83) VARIACIONES | 2894 | 293 | 2601 | 617 | 102 | 1320 | 562 | Activos financieros | 786 | 223 | 149 | 2593 | 0 | 0 | 0 | 0 | VARIACIONES | |
| (84) EN EL | 0 | 0 | 0 | 0 | 0 | 0 | 0 | Variaciones totales en pasivos | 0 | 0 | 0 | 0 | 0 | 0 | 0 | 0 | EN LOS | |
| (85) BALANCE | 0 | 0 | 0 | 0 | 0 | 0 | 0 | VARIACIONES TOTALES EN EL VALOR NETO | 44 | -10 | 907 | 847 | 0 | 0 | 0 | 0 | BALANCES | |
| (86) | 0 | 0 | 0 | 0 | 0 | 0 | 0 | AHORRO Y TRANSFERENCIAS NETAS DE CAPITAL | -16 | -64 | 311 | 298 | 2 | 0 | 0 | 0 | BALANCES | |
| (87) | 0 | 0 | 0 | 0 | 0 | 0 | 0 | OTRAS VARIACIONES EN EL VOLUMEN DE LOS | -2 | -2 | 0 | 0 | -2 | 0 | 0 | 0 | BALANCES | |
| (88) | 0 | 0 | 0 | 0 | 0 | 0 | 0 | ACTIVOS | 62 | 54 | 596 | 551 | -10 | 0 | 0 | 0 | 541 | |
| (89) | 0 | 0 | 0 | 0 | 0 | 0 | 0 | VARIACIONES EFECTIVAS EN LOS PRECIOS | 0 | 0 | 0 | 0 | 0 | 0 | 0 | 0 | 0 | |
| (90) | 0 | 0 | 0 | 0 | 0 | 0 | 0 | revaloración neutral | 0 | 0 | 0 | 0 | 0 | 0 | 0 | 0 | 0 | |
| (91) IV.3 | 18099 | 0 | 18099 | 10659 | 1241 | 231 | 5968 | ganancias (+)/pérdidas (-) reales de | 0 | 0 | 0 | 0 | 0 | 0 | 0 | 0 | 0 | |
| (92) | 12192 | 0 | 12192 | 6024 | 1106 | 222 | 4840 | capital | 0 | 0 | 0 | 0 | 0 | 0 | 0 | 0 | 0 | |
| (93) BALANCE | 5907 | 0 | 5907 | 4635 | 135 | 9 | 1128 | Activos no financieros | 7866 | 2123 | 2149 | 23793 | 3101 | 0 | 0 | 0 | BALANCES | |
| (94) | 26894 | 0 | 24001 | 5317 | 1702 | 12120 | 4862 | activos producidos | 0 | 0 | 0 | 0 | 0 | 0 | 0 | 0 | DE | |
| (95) DE | 0 | 0 | 0 | 0 | 0 | 0 | 0 | Activos no producidos | 0 | 0 | 0 | 0 | 0 | 0 | 0 | 0 | DE | |
| (96) CIERRE | 0 | 0 | 0 | 0 | 0 | 0 | 0 | Pasivos | 3444 | 820 | 13827 | 18307 | -208 | 0 | 0 | 0 | CIERRE | |

(1) La producción puede ser valorada (a) precios básicos

(b) precios de productor si no existe IVA

(c) precios de productor si existe IVA

(2) La partida "impuestos netos sobre los productos" se aplicara solamente en los casos (b) y (c), incluyendo para:

(b) los impuestos netos sobre los productos, excepto impuestos netos a las importaciones

(c) impuestos netos sobre los productos, excepto IVA e impuestos netos a las importaciones

(3) La partida "impuestos netos sobre los productos" en las columnas bienes y servicios y economia nacional incluirá para:

(a) todos los impuestos netos sobre los productos

(b) impuestos netos a las importaciones

(c) los impuestos netos a las importaciones y el IVA

(4) "Variaciones en el valor neto debidas al ahorro y a las transferencias netas de capital" corresponden al total del lado derecho de la cuenta de capital

ESTRUCTURA CONTABLE DEL SCN

CUADRO 2.5 OFERTA Y USO, formato reducido

10-Mar-90
20:04

| | OFERTA TOTAL A PRECIOS DE COMPRADOR | Margen de comercio y transporte | Impuestos sobre los productos (3) | INDUSTRIAS (por cat. CIU) | ECO-NO-MIA NA-CIO-NAL | IM-PORT-DE-bie-nes y serv. |
|---|-------------------------------------|---------------------------------|-----------------------------------|---------------------------|-----------------------|----------------------------|
| RECURSOS | | | | | | |
| BIENES Y SERVICIOS (por secciones CCP:) | | | | Producción (1) | | |
| Agricultura, silvicult. y prod. pesquera | | | | | | |
| Minerales, electricidad, gas y agua | | | | | | |
| | | | | | | |
| Serv. de comercio, serv. de hoteles y rest. | | | | | | |
| | | | | | | |
| Serv. comunales, sociales y personales | | | | | | |
| | | | | | | |
| TOTAL | | | | | | |
| USOS | | | | INDUSTRIAS (por cat. CIU) | | |
| Agricultura, silvicult. y prod. pesquera | | | | | | |
| Minerales, electricidad, gas y agua | | | | | | |
| | | | | | | |
| Serv. de comercio, serv. de hoteles y rest. | | | | | | |
| | | | | | | |
| Serv. comunales, sociales y personales | | | | | | |
| | | | | | | |
| USOS TOTALES a precios de comprador | | | | | | |
| TOTAL VALOR AGREGADO BRUTO/PIB | | | | Valor agregado bruto | | |
| Remuneración de los empleados | | | | | | |
| Imp. netos a la produc. y a las importac. | | | (3) | | | |
| Impuestos netos sobre los productos | | | | | | |
| Otros imp. netos relacionados a la produc. | | | | | | |
| Excedente de explotación neto | | | | | | |
| Ingreso mixto neto | | | | | | |
| Consumo de capital fijo | | | | | | |
| | | | | | | |
| Excedente de explotación bruto | | | | | | |
| Ingreso mixto bruto | | | | | | |
| TOTAL | | | | | | |

(1) La producción puede ser valorada :

- (a) precios básicos
- (b) precios de productor si no existe IVA
- (c) precios de productos si existe IVA

(2) La partida "impuestos netos sobre los productos" se aplicará a las industrias solo en los casos (b) y (c), incluyendo en el caso

- (a) impuestos netos sobre los productos excepto impuestos netos a las importaciones
- (b) impuestos netos sobre los productos, excepto IVA e impuestos netos a las importaciones

(3) La partida "impuestos netos sobre los productos" incluirá en caso de

- (a) todos los impuestos netos sobre los productos
- (b) impuestos netos a las importaciones
- (c) impuestos netos a las importaciones y el IVA

Gasto de consumo final

Formación bruta de capital de variac. Formac. Variac. bruta de exist. dual fijo

CUADRO 2.6 TRANSACCIONES FINANCIERAS ENTRE LOS SECTORES ACREEDOR Y DEUDOR, formato reducido

| Sector deudor | Sector acreedor | TOTAL | POR TIPO DE INSTRUMENTO FINANCIERO | |
|-----------------------------|---|-------|---|---|
| | | | Oro | Otras cuentas Ypor cobrar/ DEGpor pagar |
| | | | Activos de los sectores acreedores y pasivos de los sectores deudores | |
| Sociedades no financieras | Sociedades no financieras Sociedades financieras Gobierno general Hogares Resto del mundo | | | |
| Sociedades financieras | Sociedades no financieras | | | |
| Gobierno general | Sociedades no financieras | | | |
| Hogares | Sociedades no financieras | | | |
| Resto del mundo | Sociedades no financieras | | | |
| Sector deudor: | | | pasivos de los sectores deudores | |
| Sociedades no financieras | | | | |
| Sociedades financieras | Todos los sectores acreedores | | | |
| Gobierno general | | | | |
| Hogares | | | | |
| Resto del mundo | | | | |
| Sectores acreedores: | | | Activos de los sectores acreedores | |
| Todos los sectores deudores | Sociedades no financieras Sociedades financieras Gobierno general Hogares Resto del mundo | | | |

CUADRO 2.7 BALANCES Y CUENTAS DE ACUMULACION INTEGRADAS (PARA LA NACION Y POR SECTORES) formato reducido.

| ACTIVOS, PASIVOS Y VALOR NETO | Balance de apertura | Cuentas de Capital y Financ. | Cuenta de Otras var. en el volú- men de los activos | Cta. de revaloración Ganancias nominales de capi- tal | Balance de cierre |
|---|---------------------|------------------------------|---|---|-------------------|
| ACTIVOS | | | | | |
| Activos no financieros | | | | | |
| Activos producidos | | | | | |
| Existencias | | | | | |
| Activos fijos | | | | | |
| Activos fijos tangibles producidos | | | | | |
| Viviendas | | | | | |
| Otros edificios y otras construcciones | | | | | |
| Equipo | | | | | |
| Activos naturales cultivados | | | | | |
| Trabajo artístico tangible | | | | | |
| Activos fijos intangibles producidos | | | | | |
| Investigación y desarrollo | | | | | |
| Exploración mineral relac. a recursos del subsuelo | | | | | |
| Programas de computación | | | | | |
| Trabajo literario y artístico | | | | | |
| Activos no producidos | | | | | |
| Activos tangibles no producidos | | | | | |
| Tierra y terrenos | | | | | |
| Activos del subsuelo | | | | | |
| Monumentos históricos | | | | | |
| Antigüedades y otros objetos de arte (incl. metales y piedras preciosas poseídas por los hogares) | | | | | |
| Activos intangibles no producidos | | | | | |
| Activos financieros | | | | | |
| Oro y DEG | | | | | |
| Dinero legal y depósitos | | | | | |
| Valores distintos de acciones | | | | | |
| Préstamos | | | | | |
| Acciones y otras participaciones | | | | | |
| Reservas técnicas de seguros | | | | | |
| Otras cuentas por cobrar/por pagar | | | | | |
| PASIVOS | | | | | |
| Oro y DEG | | | | | |
| Dinero legal y depósitos | | | | | |
| Valores distintos de acciones | | | | | |
| Préstamos | | | | | |
| Acciones y otras participaciones | | | | | |
| Reservas técnicas de seguros | | | | | |
| Otras cuentas por cobrar/por pagar | | | | | |
| VALOR NETO | | | | | |

CUADRO 2.8 CUENTAS SIMPLIFICADAS DE LA NACION

R e c u r s o s

U s o s

I. CUENTAS DE PRODUCCION Y DE BIENES Y SERVICIOS

| | |
|---|--|
| Producción (1) Impuestos (netos) sobre los productos (2) Consumo intermedio (-) | Gastos de consumo final/ /consumo final efectivo Formación bruta de capital Formación bruta de capital fijo Variación de existencias Exportaciones de bienes y servicios Importaciones de bienes y servicios (-) |
| ----- PRODUCTO INTERNO BRUTO | ----- PRODUCTO INTERNO BRUTO |

(1) La produc. puede ser valorada : (a) precios básicos
 (b) a precios de productor si no existe IVA
 (c) precios de productor si existe IVA

(2) La partida "impuestos netos sobre los productos" incluirá en los casos: (a) todos los impuestos netos sobre los productos
 (b) solamente los impuestos netos a las importaciones
 (c) solamente los impuestos netos a las importaciones e IVA

U s o s

R e c u r s o s

II. CUENTA DE DISTRIBUCION Y USO DEL INGRESO

| | |
|---|---|
| Gastos de consumo final/ /consumo final efectivo | PRODUCTO INTERNO BRUTO Remuneración neta de los empleados (del resto del mundo) Renta neta de la propiedad (del resto del mundo) |
| ----- AHORRO NACIONAL NETO | ----- INGRESO NACIONAL BRUTO Consumo de capital fijo (-) |
| ----- INGRESO NACIONAL DISPONIBLE NETO | ----- INGRESO NACIONAL NETO Impuestos corrientes netos al ingreso, el patrimonio (del resto del mundo) Otras transferencias corrientes netas (del resto del mundo) |
| ----- INGRESO NACIONAL DISPONIBLE NETO | ----- INGRESO NACIONAL DISPONIBLE NETO |

ESTRUCTURA CONTABLE DEL SCN

12-Jul-90

17:02

CUADRO 2.8 CUENTAS SIMPLIFICADAS DE LA NACION

III. CUENTAS DE ACUMULACION

variaciones en activos

variaciones en pasivos
y valor neto

III.1.y 2. CUENTAS DE CAPITAL Y FINANCIERA

| | |
|---|---|
| Formación bruta de capital | AHORRO NACIONAL NETO |
| Formación bruta de capital fijo | Transferencias netas de capital |
| Variación de existencias | (del resto del mundo) |
| Consumo de capital fijo (-) | |
| Compras netas de tierra y terrenos y otros activos no producidos | |
| Adquisición neta de activos financieros | +++++ |
| Emisión neta de pasivos (-) | VARIACIONES EN EL VALOR NETO DEBIDAS AL AHORRO NETO (NACIONAL) Y LAS TRANSFERENCIAS DE CAPITAL (EXTERNAS) |

III.3 CUENTA DE OTRAS VARIACIONES EN LOS ACTIVOS

| | |
|---|---|
| Otras variaciones en el volumen de los activos y pasivos | Revaloración de pasivos |
| Revaloración de activos | |
| Activos no financieros | |
| Activos producidos | |
| Activos no producidos | |
| Activos financieros | VARIACIONES EN EL VALOR NETO DEBIDAS A OTRAS VARIACIONES EN EL VOLUMEN DE LOS ACTIVOS GANANCIAS (+)/PERDIDAS (-) NOMINALES DE CAPITAL |

IV. BALANCES

A c t i v o s

P a s i v o s

IV.1. BALANCE DE APERTURA

| | |
|------------------------|------------|
| Activos no financieros | Pasivos |
| Activos producidos | |
| Activos no producidos | |
| Activos financieros | |
| | VALOR NETO |

IV.2. BALANCE DE CIERRE

| | |
|------------------------|------------|
| Activos no financieros | Pasivos |
| Activos producidos | |
| Activos no producidos | |
| Activos financieros | |
| | VALOR NETO |

CUADRO 2.8 CUENTAS SIMPLIFICADAS DE LA NACION

U s o s

R e c u r s o s

V.I/II CUENTAS DE TRANSACCIONES EXTERNAS CORRIENTES

| U s o s | R e c u r s o s |
|-------------------------------------|---|
| Importaciones de bienes y servicios | Exportaciones de bienes y servicios |
| | Remuneración neta de los empleados por recibir |
| | Impuestos menos subsidios a la producción y las importaciones netos por recibir |
| | Renta neta de la propiedad por recibir |
| | Impuestos corrientes al ingreso, al patrimonio, etc. netos por recibir |
| | Otras transferencias corrientes netas por recibir |
| BALANZA EXTERNA CORRIENTE | |

V.III CUENTAS EXTERNAS DE ACUMULACION

C a m b i o s
e n a c t i v o sC a m b i o s e n p a s i v o s
y v a l o r n e t o

V.III.1 y 2. CUENTAS DE CAPITAL Y FINANCIERA

| | |
|---|--|
| Compras netas de tierras y terrenos y otros activos no producidos (*) | BALANZA EXTERNA CORRIENTE |
| Préstamo neto/endeudamiento neto de la nación | Transferencias netas de capital por recibir |
| Adquisición neta de activos financ. externos | +++++ |
| Emisión neta de pasivos externos (-) | VARIACIONES EN EL VALOR NETO DEBIDAS A LA BALANZA EXTERNA CORRIENTE Y TRANSF. NETAS DE CAPITAL |

V.III.2. OTRAS VARIACIONES EN LAS CUENTAS DE ACTIVOS

| | |
|--|--|
| Otras variaciones en el volumen de los activos y pasivos | Revaloración de pasivos |
| Revaloración de activos financieros externos | VARIACIONES EN EL VALOR NETO DEBIDAS A OTRAS VARIACIONES EN EL VOLUMEN DE LOS ACTIVOS GANANCIAS (+)/PERDIDAS(-) NOMINALES DE CAPITAL |

(*) Esta partida nunca cubre "Tierras y terrenos" en el caso de las transacciones externas

ESTRUCTURA CONTABLE DEL SCN

12-Jul-90

CUADRO 2.8 CUENTAS SIMPLIFICADAS DE LA NACION

17:02

V.IV CUENTA DE ACTIVOS Y PASIVOS EXTERNOS

| A c t i v o s | P a s i v o s |
|------------------------------|---|
| V.IV.1 BALANCE DE APERTURA | |
| Activos financieros externos | Pasivos externos POSICION FINANCIERA EXTERNA NETA DE LA NACION |
| V.IV.2. BALANCE DE CIERRE | |
| Activos financieros externos | Pasivos externos POSICION FINANCIERA EXTERNA NETA DE LA NACION |

MARCO CONTABLE DEL SCN
05-Jul-90 14:33

| | 1 | 2 | 3 | 4 | 5 | 6 | 7 | Cuentas de acumulación | | | Balance existencias de cierre |
|---|----|----------------|----------------|----------------|----------------|-------|----------------|------------------------|----------------------------|--------------------|-------------------------------|
| | | | | | | | | Economía nacional | Resto del mundo | Activos | |
| | | | | | | | | Transf. de capital | Activos | Transf. de capital | Activos |
| | | | | | | | | 8 | 9 | 10 | 11 |
| | | | | | | | | | | | |
| CUADRO 2.9 Presentación matricial simplificada de las cuentas integradas de la nación | | | | | | | | | | | |
| Balance exist. de apertura | 1 | | | | | | | | | | 12 |
| Balance exist. de apertura | 1 | | | | | | | | x1.9a x1.9b | | x1.11 |
| Cuenta de Bienes y Servicios | 2 | | x2.3 | | | x2.6 | x2.7 | | x2.9a x2.9b | | |
| Cuenta de Producción | 3 | x3.2a x3.2b | | | | | | | | | |
| Cuenta de Distrib. primaria del ingreso | 4 | | x4.3a x4.3b | x4.4 | | x4.6 | | | | | |
| Cuenta de Distrib. secundaria del ingreso | 5 | | | x5.4a x5.4b | x5.5 | x5.6 | | | | | |
| Cta. de transac. externas corrientes | 6 | x6.2 | | x6.4 | x6.5 | | | | | | |
| Cuenta de uso del ingreso | 7 | | | | x7.5a x7.5b | | | | | | |
| Valor Neto | 8 | | | | | | x8.7a x8.7b | x8.8 | x8.9a x8.9b x8.9c | x8.10 | |
| Economía nacional | | | | | | | | | | | |
| Pasivos | 9 | | | | | | | | x9.9a x9.9b | | x9.11a x9.11b |
| Valor Neto | 10 | | | | | x10.6 | | x10.8 | x10.9a x10.9b x10.9c | x10.10 | |
| Resto del mundo | | | | | | | | | | | |
| Pasivos | 11 | | | | | | | | x11.9a x11.9b | | |
| Balance exist. de cierre | 12 | | | | | | | | x12.9a x12.9b | | x12.11 |

| CUADRO 2.9 Presentación matricial simplificada de las cuentas integradas de la nación | Balance existencias de apertura | Cuenta de bienes y servicios | Cuenta de producc. | Cuenta de dist. del ingreso | | Cuenta transac. externas corrientes | Cuenta de uso del ingreso | Cuentas de acumulación | | | Balance existencias de cierre |
|---|---------------------------------|------------------------------|--------------------|-----------------------------|-------------|-------------------------------------|---------------------------|------------------------|--------------------|-------------------|-------------------------------|
| | 1 | 2 | 3 | 4 | 5 | 6 | 7 | Economía nacional | Resto del mundo | Activos | 12 |
| | | | | Primar. | Secund. | | | Transf. de capital | Transf. de capital | Activos | |
| Balance exist. de apertura | 1 | | | | | | | | | | |
| Cuenta de Bienes y Servicios | 2 | | 3775 | | | 1124 | 3858 | | | | |
| Cuenta de producción | 3 | 794.7 606 | | | | | | | | | |
| Distrib. prima- ria del ingreso | 4 | | 4189 589 | 3762 | | 201 | | | | | |
| Distrib. secunda- ria del ingreso | 5 | | | 4158 589 | 2829 | 86 | | | | | |
| Cta. de transac. externas corrientes | 6 | 1093 | | 232 | 85 | | | | | | |
| Cuenta de uso del ingreso | 7 | | | | 4159 589 | | | | | | |
| Valor Neto | 8 | 17460 | | | | | 301 589 | -4 | | -589 -2 551 | 1 18307 |
| Economía Nacional | 9 | | | | | | | | | | |
| Pasivos | 9 | 21200 | | | | | | | | 1503 797 | 129 164 |
| Valor Neto | 10 | -200 | | | | -1 | | 4 | | 0 -10 0 | -1 -208 |
| Resto del Mundo | 11 | 2800 | | | | | | | | 127 174 | 3101 |
| Balance exist. de cierre | 12 | | | | | | | | | 18099 24001 | 2893 |

ESTRUCTURA CONTABLE DEL SCN

05-Jul-90
14:33

CUADRO 2.9 Presentación simplificada de la matriz

EXPLICACION DEL CONTENIDO DE LA MATRIZ

| | |
|--------|---|
| x3.2a | Producción |
| x3.2b | Imp. sobre los productos (netos) |
| ----- | |
| | Consumo intermedio |
| x2.3 | Consumo intermedio |
| ----- | |
| | Producto interno |
| x4.3a | PRODUCTO INTERNO NETO |
| x4.3b | Consumo de capital fijo |
| ----- | |
| | Importaciones/Exportaciones |
| x2.6 | Exportaciones de bienes y servicios |
| x6.2 | Importaciones de bienes y servicios |
| ----- | |
| | Consumo final |
| x2.7 | Consumo final |
| ----- | |
| | Formación bruta de capital |
| x2.9a | Formación bruta de capital fijo |
| x2.9b | Variación de existencias |
| ----- | |
| | Corriente de ingreso primario |
| x4.4 | Corriente de ingreso primario (excepto impuestos netos sobre los productos) entre unidades residentes |
| x4.6 | Corriente de ingreso primario del resto del mundo |
| x6.4 | Corriente de ingreso primario al resto del mundo |
| ----- | |
| | INGRESO NACIONAL NETO |
| x5.4a | INGRESO NACIONAL NETO |
| x5.4b | Consumo de capital fijo |
| ----- | |
| | Transferencias de redistribución |
| x5.5 | Transferencias de redistribución entre unidades residentes |
| x5.6 | Transferencias de redistribución del resto del mundo |
| x6.5 | Transferencias de redistribución al resto del mundo |
| ----- | |
| | INGRESO DISPONIBLE NETO |
| x7.5a | INGRESO DISPONIBLE NETO |
| x7.5b | Consumo de capital fijo |
| ----- | |
| | AHORRO NETO |
| x8.7a | AHORRO NETO |
| x8.7b | Consumo de capital fijo |
| x10.6 | Balanza externa corriente |
| ----- | |
| | Transferencias de capital |
| x8.8 | Transferencias de capital efectuadas (-), economía nacional |
| x8.10 | Transferencias de capital recibidas, economía nacional |
| x10.8 | Transferencias de capital recibidas, resto del mundo |
| x10.10 | Transferencias de capital efectuadas (-), resto del mundo |
| ----- | |
| x8.9a | Consumo de capital fijo (-) |
| ----- | |
| x10.9c | Compras netas de tierra y terrenos y otros activos no producidos |
| ----- | |

| | |
|--------|--|
| ----- | |
| | Activos y pasivos financieros |
| x9.9a | Adquisición neta de act.fin./emisión de pasivos entre unidades residentes |
| x9.11a | Adquisición neta de activos financieros del resto del mundo /emisión de pasivos de la economía nacional |
| x11.9a | Adquisición neta de activos financieros de la economía nacional /emisión de pasivos del resto del mundo |
| ----- | |
| | Otras variaciones en el volumen de los activos |
| x8.9b | Otras variaciones netas en el volumen de los activos, economía nacional |
| x10.9a | Otras variaciones netas en el volumen de los activos, resto del mundo |
| ----- | |
| | Revaloración |
| x8.9c | Revaloración neta de los activos y pasivos, economía nacional |
| x9.9b | Revaloración de los activos financieros/pasivos entre unidades residentes |
| x9.11b | Revaloración de los activos financieros del resto del mundo/ pasivos de la economía nacional |
| x11.9b | Revaloración de activos financieros de la economía nacional/ pasivos del resto del mundo |
| x10.9b | Revaloración neta de los activos y pasivos financieros, del resto del mundo |
| ----- | |
| | Balances |
| | Existencias de apertura: |
| x1.9a | Existencias de apertura de activos no financieros, economía nacional |
| x1.9b | Existencias de apertura de activos financieros, economía nacional |
| x1.11 | Existencias de apertura de activos financiero, resto del mundo |
| x9.1 | Existencias de apertura de pasivos, economía nacional |
| x11.1 | Existencias de apertura de pasivos, resto del mundo |
| x8.1 | Existencias de apertura de valor neto, economía nacional |
| x10.1 | Existencias de apertura de valor neto, resto del mundo |
| | Existencias de cierre: |
| x12.9a | Existencias de cierre de activos no financieros, economía nacional |
| x12.9b | Existencias de cierre de activos financieros, economía nacional |
| x12.11 | Existencias de cierre de activos financieros, resto del mundo |
| x9.12 | Existencias de cierre de pasivos, economía nacional |
| x11.12 | Existencias de cierre de pasivos, resto del mundo |
| x8.12 | Existencias de cierre de valor neto, economía nacional |
| x10.12 | Existencias de cierre de valor neto, resto del mundo |
| ----- | |

CUADRO 2.9 Presentación simplificada de la matriz

EXPLICACION DEL CONTENIDO DE LA MATRIZ

| | |
|--------|--|
| x1.9a | Existencias de apertura de activos no financieros, economía nacional |
| x1.9b | Existencias de apertura de activos financieros, economía nacional |
| x1.11 | Existencias de apertura de activos financieros, resto del mundo |
| x2.3 | Consumo intermedio |
| x2.6 | Exportaciones de bienes y servicios |
| x2.7 | Consumo final |
| x2.9a | Formación bruta de capital fijo |
| x2.9b | Variación de existencias |
| x3.2a | Producción |
| x3.2b | Impuestos sobre los productos |
| x4.3a | PRODUCTO INTERNO NETO |
| x4.3b | Consumo de capital fijo |
| x4.4 | Corrientes de ingreso primario (excepto impuestos netos sobre los productos) entre unidades residentes |
| x4.6 | Corrientes de ingreso primario del resto del mundo |
| x5.4a | INGRESO NACIONAL NETO |
| x5.4b | Consumo de capital fijo |
| x5.5 | Transferencias de redistribución entre unidades residentes |
| x5.6 | Transferencias de redistribución del resto del mundo |
| x6.2 | Importaciones de bienes y servicios |
| x6.4 | Corrientes de ingreso primario al resto del mundo |
| x6.5 | Transferencias de redistribución al resto del mundo |
| x7.5a | INGRESO DISPONIBLE NETO |
| x7.5b | Consumo de capital fijo |
| x8.1 | Existencias de apertura de valor neto de la economía nacional |
| x8.7a | AHORRO NETO |
| x8.7b | Consumo de capital fijo |
| x8.8 | Transferencias de capital efectuadas(-), economía nacional |
| x8.9a | Consumo de capital fijo (-) |
| x8.9b | Otras variaciones netas en el volumen de los activos, economía nacional |
| x8.9c | Revaloración neta de los activos y pasivos, economía nacional |
| x8.10 | Transferencias de capital recibidas, economía nacional |
| x8.12 | Existencias de cierre del valor neto, economía nacional |
| x9.1 | Existencias de apertura de pasivos, economía nacional |
| x9.9a | Adquisición neta de activos financieros/emisión de pasivos entre unidades residentes |
| x9.9b | Revaloración de activos financieros/pasivos entre unidades residentes |
| x9.11a | Adquisición neta de activos financieros del resto del mundo /emisión de pasivos de la economía nacional |
| x9.11b | Revaloración de activos financieros del resto del mundo/ pasivos de la economía nacional |
| x.9.12 | Existencias de cierre de pasivos, economía nacional. |
| x10.1 | Existencias de apertura del valor neto, resto del mundo |
| x10.6 | Balanza externa corriente |
| x10.8 | Transferencias de capital recibidas, resto del mundo |
| x10.9a | Otras variaciones netas en el volumen de activos, resto del mundo |
| x10.9b | Revaloración neta de los activos financieros y pasivos, resto del mundo |
| x10.9c | Compras netas de tierras y terrenos y otros activos no producidos |
| x10.10 | Transferencias de capital efectuadas (-), resto del mundo |
| x10.12 | Existencias de cierre del valor neto, resto del mundo |

| | |
|--------|--|
| x11.1 | Existencias de apertura de pasivos, resto del mundo |
| x11.9a | Adquisición neta de activos financieros de la economía nacional /emisión de pasivos del resto del mundo |
| x11.9b | Revaloración de activos financieros de la economía nacional/ pasivos del resto del mundo. |
| x11.12 | Existencias de cierre de pasivos, resto del mundo |
| x12.9a | Existencias de cierre de activos no financieros, economía nacional |
| x12.9b | Existencias de cierre de activos financieros, economía nacional |
| x12.11 | Existencias de cierre de activos financieros, resto del mundo. |

CUADRO 2.10 Clasificación

CLASIFICACION DE LAS TRANSACCIONES, ACTIVOS, PASIVOS Y SECTORES INSTITUCIONALES

C l a s i f i c a c i ó n d e l a s t r a n s a c c i o n e s

I. TRANSACCIONES EN BIENES Y SERVICIOS

Producción

- Producción de mercado
- Producción de no mercado

Consumo intermedio

Formación bruta de capital

- Formación bruta de capital fijo
 - Formación bruta de capital fijo tangible
 - Formación bruta de capital fijo intangible
- Variación de existencias

Gasto de consumo final

- Gasto de consumo individual
- Gasto de consumo colectivo

Consumo final efectivo

- Consumo individual efectivo
- Consumo colectivo efectivo

Exportaciones de bienes y servicios

- Exportaciones de bienes
- Exportaciones de servicios

Importaciones de bienes y servicios

- Importaciones de bienes
- Importaciones de servicios

II. TRANSACCIONES DISTRIBUTIVAS

Remuneración de los empleados

- Sueldos y salarios brutos
- Contribución social de los empleadores
 - Contribuciones sociales efectivas de los empleadores
 - Contribuciones sociales imputadas de los empleadores

Impuestos a la producción y a las importaciones

- Impuestos sobre los productos
 - Impuestos tipo valor agregado (IVA)
 - Impuestos a las importaciones excluyendo IVA
 - Derechos de importación
 - Impuestos a las importaciones excl. IVA y derechos
 - Impuestos a las exportaciones
 - Impuestos sobre los productos, excepto IVA, impuestos a la importación y exportación.
- Otros impuestos relacionados a la producción

Subsidios

- Subsidios sobre los productos
 - Subsidios a las importaciones
 - Subsidios a las exportaciones
 - Otros subsidios sobre los productos
- Otros subsidios relacionados a la producción

ESTRUCTURA CONTABLE DEL SCN

13-Jul-90
16.52

CUADRO 2.10 Clasificación

Renta de la propiedad

- Intereses
- Renta distribuida de las empresas constituidas en sociedad
 - Dividendos
 - Dividendos (sociedades)
 - Retiros de la renta de cuasisociedades
 - Utilidades reinvertidas sobre la inversión extranjera directa
- Renta de la propiedad imputada a poseedores de pólizas de seguros
- Renta de terrenos y regalías (*)

Impuestos corrientes al ingreso, el patrimonio etc.

- Impuestos sobre la renta
- Otros impuestos corrientes

Otras transferencias corrientes

- Contribuciones sociales
 - Contribuciones sociales efectivas
 - Contribuciones sociales efectivas de los empleadores
 - Contribuciones sociales de los empleados
 - Contribuciones sociales propias y de personas no empleadas
 - Contribuciones sociales voluntarias
 - Contribuciones sociales imputadas
- Prestaciones sociales en efectivo
 - Prestaciones de seguridad social en efectivo
 - Prestaciones sociales para los empleados no basados en fondos especiales
 - Prestaciones de asistencia social en efectivo
- Transferencias sociales en especie
 - Prestaciones sociales en especie
 - Reembolsos por prestaciones de seguridad social
 - Prestaciones de seguridad social en especie
 - Prestaciones de asistencia social en especie
 - Servicios individualizados de no mercado
(no incluídos en prestaciones sociales)

Transferencias corrientes diversas

- Primas netas por seguro de riesgos
- Indemnizaciones del seguro de riesgos
- Transferencias corrientes dentro del gobierno
- Cooperación internacional corriente
- Otras transferencias corrientes diversas

Transferencias de capital

- Impuestos sobre el capital
- Donaciones para inversión
- Otras transferencias de capital

(*) Derechos de patentes, de autor, etc.

III. TRANSACCIONES EN INSTRUMENTOS FINANCIEROS

Oro y DEG

Dinero legal y depósitos

- Dinero legal
- Depósitos transferibles
- Otros depósitos

ESTRUCTURA CONTABLE DEL SCN

13-Jul-90

16:52

CUADRO 2.10 Clasificación

Valores distintos de acciones

Corto plazo

Largo plazo

Préstamos

Corto plazo

Largo plazo

Acciones y otras participaciones

Reservas técnicas de seguros

Participación neta de los hogares en las reservas de los seguros de vida y de las cajas de pensiones
Pagos anticipados de primas y reservas contra indemnizaciones pendientes por seguros de riesgo.

Otras cuentas por cobrar/por pagar

Créditos comerciales y anticipos

Otros

IV. OTRAS TRANSACCIONES DE ACUMULACION

Consumo de capital fijo

Compras netas de tierras y terrenos y otros activos no producidos

Compras netas de tierras y terrenos y otros activos no producidos tangibles

Compras netas de activos no producidos intangibles

Otras variaciones en el volumen de los activos y pasivos

Incorporación de activos no producidos

Desincorporación de activos no producidos

Destrucción de activos por riesgos no asegurables

Destrucción de activos por riesgos no asegurables, catástrofes naturales.

Destrucción de activos por riesgos no asegurables, eventos políticos

Confiscaciones no compensadas

Ajuste del valor residual de los activos

Ganancias o pérdidas nominales de capital (debidas a variaciones efectivas en los precios)

Revaloración neutral (en proporción al nivel general de precios)

Ganancias o pérdidas reales de capital (debidas a variaciones en los precios relativos)

Cambios en clasificación y estructura

Cambios en clasificación sectorial y estructura

Cambios en clasificación de activos y pasivos

CUADRO 2.10 Clasificación

Clasificación de los activos

Activos no financieros

Activos producidos

Existencias

- Materiales y suministros
- Trabajos en curso
 - Trabajos en curso de productos de crecimiento natural
 - Otros trabajos en curso
- Bienes acabados
- Bienes para reventa

Activos fijos

- Activos fijos tangibles producidos
 - Viviendas
 - Otros edificios y otras construcciones
 - Otros edificios
 - Otros trabajos de construcción
 - Equipo
 - Equipo de transporte
 - Maquinaria y equipo
 - Activos naturales cultivados
 - Animales reproductores, ganado de leche, animales de tiro, etc.
 - Zonas madereras y bosques cultivados
 - Desarrollo de plantaciones (huertos, viñedos, etc.)
 - Pesquerías
 - Trabajo artístico tangible
- Activos fijos intangibles producidos
 - Investigación y desarrollo de activos
 - Costos capitalizados de exploración mineral
 - Programas de computación (Software)
 - Trabajo literario y artístico

Activos no producidos

Activos tangibles no producidos

- Tierras y terrenos.
 - Terrenos subyacentes a edificios y obras (partidas de memoradum)
 - Tierras cultivadas (diferente de la de plantaciones, etc.)
 - Terrenos para fines recreacionales
 - Otras tierras
- Activos del subsuelo
 - Reservas de carbón, petróleo y gas natural
 - Reservas de minerales metálicos
 - Reservas de minerales no metálicos
- Monumentos históricos
- Antigüedades y otros objetos de arte (incluidos metales y piedras preciosas poseídas por los hogares)

Activos intangibles no producidos

Activos financieros

Oro y DEG

- Dinero legal y depósitos
 - Dinero legal
 - Depósitos transferibles
 - Otros depósitos

ESTRUCTURA CONTABLE DEL SCN

13-Jul-90
16:52

CUADRO 2.10 - Clasificación

Valores distintos de acciones

Corto plazo

Largo plazo

Préstamos

Corto plazo

Largo plazo

Acciones y otras participaciones

Reservas técnicas de seguros

Participación neta de los hogares en las reservas de los seguros de vida y de las cajas de pensiones

Pagos anticipados de primas y reservas contra indemnizaciones pendientes por seguros de riesgo

Otras cuentas por cobrar/por pagar

Créditos comerciales y anticipos

Otros

CUADRO 2.10 Clasificación

C l a s i f i c a c i ó n d e l o s s e c t o r e s i n s t i t u c i o n a l e s

Economía Nacional

Sociedades no financieras

- Sociedades públicas no financieras
- Sociedades privadas nacionales no financieras
- Sociedades extranjeras controladas no financieras

Financieras

- Banco Central
- Otras instituciones de depósito
 - Instituciones creadoras de dinero
 - Públicas
 - Privadas nacionales
 - Controladas externamente
 - Otras
 - Públicas
 - Privadas nacionales
 - Controladas externamente
- Otros intermediarios financieros, excepto compañías de seguro y cajas de pensiones.
 - Públicas
 - Privadas nacionales
 - Controladas externamente
- Auxiliares financieros
 - Públicas
 - Privadas nacionales
 - Controladas externamente
- Compañías de seguro y cajas de pensiones
 - Públicas
 - Privadas nacionales
 - Controladas externamente

Gobierno general

- Gobierno central
- Gobierno estatal
- Gobierno local
- Sistemas de seguridad social
 - Sistemas de seguridad social del gobierno central
 - Sistemas de seguridad social del gobierno estatal
 - Sistemas de seguridad social del gobierno local
- Gobierno central (*)
 - Gobierno central
 - Sistemas de seguridad social del gobierno central
- Gobierno estatal (*)
 - Gobierno estatal
 - Sistemas de seguridad social del gobierno estatal
- Gobierno local (*)
 - Gobierno local
 - Sistemas de seguridad social del gobierno local

(*) Incluye los sistemas de seguridad social de este nivel del Gobierno.

CUADRO 2.10 Clasificación

Hogares

Hogares, excluidas las instituciones sin fines de lucro que sirven a los hogares

Empleadores

Trabajadores por cuenta propia (sin empleados)

Empleados

Receptores de ingresos de la propiedad y transferencias

Receptores de renta de la propiedad

Receptores de pensiones

Receptores de otras transferencias

Instituciones sin fines de lucro que sirven a los hogares

Resto del mundo

ESTRUCTURA CONTABLE DEL SCN

13-Jul-90
16:52

CUADRO 2.10 Clasificación

Principales Agregados

Gasto Nacional

Producto Interno (PIB/PIN)

Ingreso nacional (INB, INN)

Ingreso nacional disponible

Ahorro nacional

Variaciones en la riqueza nacional

Riqueza nacional

Balanza externa de bienes y servicios

Balanza externa corriente

Préstamo neto/endeudamiento neto de la nación

Posición financiera externa neta de la nación

ESTRUCTURA CONTABLE

13-Jul-90
16.52

Partidas de balance

Economía Nacional

Valor Agregado

Excedente de explotación
Ingreso mixto

Renta empresarial

Ingreso primario

Ingreso disponible

Ingreso disponible ajustado

Ahorro

Variaciones en el valor neto (debidas al ahorro y a las transferencias netas de capital)

Préstamo neto/endeudamiento neto

Variaciones en el valor neto (debidas a otras variaciones en el volumen de activos)

Variaciones en el valor neto (debidas a variaciones efectivas en los precios)

Variaciones en el valor neto (debidas a revaloración neutral)

Variaciones en el valor neto (debidas a variaciones en los precios relativos)

Variaciones en el valor neto total

Valor neto

Resto del mundo

Balanza externa de bienes y servicios

Balanza externa corriente

Variaciones en el valor neto (debidas a la balanza externa corriente y a transferencias netas de capital)

Préstamo neto/endeudamiento neto

Variaciones en el valor neto (debidas a otras variaciones en el volumen de activos)

Variaciones efectivas en los precios

revaloración neutral

ganancias y pérdidas reales de capital)

Variaciones en el valor neto total

Valor neto

ESTRUCTURA CONTABLE DEL SCN

12-Jul-90
17:07

CUADRO 2.10 - AD 1 Clasificación complementaria

Elementos de clasificación complementaria

Producción

| | |
|-----------------------|---------------------|
| Producción principal | Producto principal |
| Producción secundaria | Producto secundario |

Producción (excluída en el comercio)

Producción vendida
 Producción a través del trueque
 Otros tipos de provisión de producción
 Para consumo intermedio por cuenta propia
 Para consumo final de los hogares por cuenta propia
 Servicios de las viviendas ocupadas por sus propietarios
 Otros
 Para formación bruta de capital por cuenta propia
 Producción distribuída en especie como remuneración de los empleados
 Producción distribuída como transferencia en especie
 Costo del servicio de seguros
 Costo del servicio de seguros de riesgo
 Costo del servicio de seguros de vida y cajas de pensiones
 Cargos por servicios implícitos de intermediación financiera
 Producción de no mercado (gob., IPSFL)
 Variación de existencias de los trabajos en curso y bienes terminados
 Adiciones a las existencias de los trabajos en curso y bienes terminados (=producción) (+)
 Retiros de las existencias de trabajos en curso y de bienes terminados (-)
 Pérdidas corrientes en las existencias de los trabajos y de los bienes terminados (-)

Producción (en el comercio)

Ventas de bienes para reventa
 Compras de bienes para reventa (-) (*)
 Variación de existencias de bienes para reventa
 Adiciones en las existencias de bienes para reventa (=compras) (+)
 Retiros de las existencias de bienes para reventa (-)
 Pérdidas corrientes en las existencias de bienes para reventa (-)

Consumo intermedio

Compras de productos intermedios
 Adquisición de productos intermedios mediante el trueque
 Otros tipos de adquisiciones de productos intermedios
 Consumo intermedio por cuenta propia
 Transferencias de productos intermedios recibidos en especie
 Variación de existencias de materiales y suministros
 Adiciones a las existencias de materiales y suministros (-)
 Retiros de las existencias de materiales y suministros (+)
 Pérdidas corrientes en las existencias de materiales y suministros (+)

(*) Bienes usados para propósitos diferentes de ventas (es decir, consumo final o intermedio, transferencias, etc.) se excluyen de las compras de bienes para reventa.

Formación bruta de capital fijo

Consumo de capital fijo (-)
 Formación neta de capital fijo
 Formación bruta de capital fijo

ESTRUCTURA CONTABLE DEL SCN

12-Jul-90
17:07

CUADRO 2.10 - AD 1 Clasificación complementaria

Formación bruta de capital fijo

Consumo de capital fijo (-)
Formación neta de capital fijo

Formación bruta de capital fijo

Compras de productos de capital
viviendas
otrosVentas de productos de capital de segunda mano (-)
Adquisición de productos de capital a través del trueque
Otros tipos de adquisición de productos de capital
Formación bruta de capital por cuenta propia
viviendas
otros
Transferencias de productos de capital recibidos en especie
Productos de capital distribuidos como transferencias de capital en especie (-)
Arrendamiento financiero

Aumento neto de las existencias de activos fijos

= formación bruta de capital fijo
- consumo de capital fijo
- otras variaciones netas en el volumen de activos fijos

Variación de existencias (también ver la producción y el consumo intermedio)

Adiciones en las existencias
Retiros de las existencias (-)
Pérdidas corrientes en las existencias (-)

Variación de existencias (en ausencia de variación de precios)

Existencias de cierre
Existencias de apertura (-)
Pérdidas excepcionales en las existencias (-)

Consumo final (hogares excluyendo ISFL)

Compras de productos de consumo final
Ventas de productos de consumo final de segunda mano (-)
Adquisición de productos de consumo final a través del trueque
Otros tipos de adquisición de productos de consumo final
Entradas, tanto para los gastos de consumo final como para el consumo final efectivo
Consumo final por cuenta propia
Consumo final por cuenta propia en economías de subsistencia
Servicios de las viviendas ocupadas por sus propietarios
Servicios domésticos
Otro consumo final por cuenta propia
Remuneración de los empleados/sueldos y salarios en especie
Transferencias en especie recibidas de ISFL no gubernamentales
Costo por servicios de seguros
Cargos de servicios implícitos por intermediación financiera
Entradas sólo para el consumo final efectivo
Transferencias sociales en especie

ESTRUCTURA CONTABLE DEL SCN

12-Jul-90

17:07

CUADRO 2.10 - AD 1 Clasificación

Exportación de bienes

de los cuales:

Exportaciones de bienes importados para procesamiento
 Exportación de bienes para procesamiento
 Exportaciones de reparaciones de bienes de capital
 Transferencias en especie al resto del mundo
 Corrientes
 De capital
 Compras directas en el mercado interno por no residentes

Trueque

Flujos intra-empresa

Exportaciones de servicios

de los cuales:

Transferencias corrientes al resto del mundo
 Exportaciones de costos por servicios de seguros
 Exportaciones de cargos implícitos por servicios de intermediación financiera
 Compras directas en el mercado interno por no residentes

Importaciones de bienes

de los cuales:

Importaciones de bienes para procesamiento
 Reimportación de bienes después de procesamiento
 Importaciones de reparaciones de bienes de capital
 Transferencias en especie del resto del mundo
 Corrientes
 De capital
 Compras directas en el exterior por residentes

Trueque

Flujos intra-empresa

Importaciones de servicios

de los cuales:

Transferencias corrientes en especie del resto del mundo
 Importaciones de costos por servicios de seguro
 Importaciones de cargos por servicios implícitos de intermediación financiera
 Compras directas en el exterior por residentes

Sueldos y salarios brutos

en efectivo
 en especie

Sueldos y salarios brutos

Contribuciones sociales de los empleados
 Sueldos y salarios netos
 en efectivo
 en especie

Impuestos netos a la producción e importaciones
 Impuestos netos sobre los productos
 Otros impuestos netos relacionados a la producción
 Impuestos netos a las importaciones excluyendo el IVA

ESTRUCTURA CONTABLE DEL SCN

12-Jul-90

17:07

CUADRO 2.10 - AD 1 Clasificación

Otras transferencias corrientes diversas

de las cuales:

Transferencias entre hogares

en efectivo

en especie

Remesas de miembros de la familia que viven en el exterior

en efectivo

en especie

Prestaciones sociales en efectivo (*)

Transferencias sociales en especie (*)

(*) Pueden ser además desagregadas por tipo de riesgo cubierto

Cooperación internacional corriente

en efectivo

en especie

Interés

Interés nominal

(-/+ Cargos implícitos por servicios de intermediación financiera

= interés

Componente inflacionario

Interés real

Primas brutas de seguro de riesgo obtenidas

+ Renta de la propiedad imputada a los poseedores de pólizas de seguros

= Costo del servicio del seguro de riesgo

+ Las primas netas por seguro de riesgo (=indemnizaciones del seguro de riesgo)

+ Cambios en las reservas técnicas de seguros y las reservas para beneficios adicionales y extras (*)

- Ganancias/pérdidas de capital asignadas a los poseedores de pólizas de seguro y las víctimas (**)

(*) si hay

(**) no medible

Primas brutas de seguros de vida y contribuciones a las cajas de pensiones obtenidas

+ Renta de la propiedad imputada a los poseedores de pólizas de seguros

Costo del servicio por seguros de vida y de cajas de pensiones

Indemnizaciones/beneficios de seguros de vida y de cajas de pensiones

+ Cambios en las reservas técnicas de seguros y las reservas para beneficios adicionales y extras

- Ganancias/pérdidas de capital asignadas a los poseedores de pólizas de seguros

Variaciones en activos (hogares, resto del mundo)/pasivos (sociedades financieras, resto del mundo)

participaciones netas de los hogares en las reservas de seguros de vida y en las cajas de pensiones

= Cambios en las reservas técnicas de seguros y las reservas para beneficios adicionales y extras

- Ganancias/pérdidas de capital asignadas a los poseedores de pólizas de seguro e incluídos en reservas

= Aumento a las reservas técnicas de seguros y a las reservas para beneficios adicionales y extras

- Ganancias/pérdidas de capital asignadas a los poseedores de pólizas de seguros e incluídas en reservas

- Indemnizaciones/beneficios de seguro de vida y de cajas de pensiones

+ Ganancias/pérdidas de capital asignadas a los poseedores de pólizas de seguros e incluídas en las indemnizaciones y beneficios

ESTRUCTURA CONTABLE DEL SCN

12-Jul-90

CUADRO 2.10 - AD 1 Clasificación complementaria

17:07

Renta de terrenos y regalías

- en efectivo
- en especie

Transferencias de capital

- en efectivo
- en especie
- de las cuales cancelación de deuda incobrable

Adquisición neta de activos financieros

- Adquisición bruta de activos financieros
- Disposición de activos financieros (-)

Emisión neta de pasivos

- Emisión bruta de pasivos
- Repagos de pasivos (-)

Incorporación de activos no producidos

- Tierra transferida a actividades humanas
- Descubrimiento de activos del subsuelo
- Contraparte de la primera venta de documentos históricos
- Contraparte de la primera venta de antigüedades y otros objetos
- Contraparte de la primera venta de opciones

Desincorporación de activos no producidos

- Agotamiento de activos del subsuelo
- Vencimiento de opciones no utilizadas

Ajuste del valor residual de los activos

- Ajuste de la formación de capital fijo
- Ganancias/pérdidas de capital en la venta y desechos de activos
- Pérdidas excepcionales en las existencias (riesgos asegurables)
- Conversión a activos de bienes durables usados como provisión de riqueza
- Asignación de ganancias/pérdidas de capital a los poseedores de pólizas de seguros

Valor neto

- Provisiones para deudas incobrables, etc.
- Valor neto ajustado por deudas incobrables, etc.

Variaciones en el valor neto total

- Variaciones en las provisiones para deudas incobrables, etc.
- Variaciones en el valor neto ajustado por deudas incobrables, etc.

ESTRUCTURA CONTABLE DEL SCN

12-Jul-90
17:07

CUADRO 2.10 - AD 1 Clasificación complementaria

Variaciones en el valor neto efectivo

Variaciones en el valor neto total
Variaciones en el valor neto debidas a revaloración neutral (-)

Partidas adicionales de balance

Déficit/superávit global (gob.)

Ingreso disponible
Ingreso disponible discrecional
Ingreso disponible en especie

Valor agregado de mercado/valor agregado de no mercado

PIB de mercado/PIB de no mercado

Clasificación de inversiones financieras

Activos financieros externos
Pasivos externos
Oro monetario
Derechos especiales de giro
Acciones
Otras participaciones
Acciones y otras participaciones
cotizadas
no cotizadas

