

90301.00

ca

1 SES:

c.2

CENTRO LATINOAMERICANO DE DEMOGRAFIA

FORM
Alade

PECFAL - R - 10/Rev. 1

I^a FASE.

SISTEMA DE CODIFICACION
(Primera fase)

ADVERTENCIAS:

Para cada tarjeta debe desti-
narse:

Número de tarjeta 2 cols. (1-2)

País 1 col. (3)

- 1. Chile
- 2. Colombia
- 3. México


Localidad 1 col. (4)


Area 1 col. (5)

- 1. Urbana
- 2. Rural

Identificación de cada mujer
dentro de la localidad 3 cols. (6-7-8)

S/209/





Tarjeta 1

I. IDEALES DE FECUNDIDAD

Columnas

1. La mejor edad para casarse
Transcriba la edad detallada
en dos columnas 9-10
00 No responde
Resumen 11
 1. 16 años y menos
 2. 17, 18
 3. 19, 20
 4. 21, 22
 5. 23, 24
 6. 25, 26
 7. 27, 28
 8. 29, 30
 9. Más de 30
 0. No responde

2. Número más conveniente de hijos 12
 1. Ninguno
 2. Uno
 3. Dos
 4. Tres
 5. Cuatro
 6. Cinco
 7. Seis
 8. Siete
 9. Ocho y más
 0. No responde

3. Tiempo ideal entre matrimonio y primer nacimiento 13
 1. Menos de un año (lo más temprano posible, no quiere espaciar)
 2. De 1 año a 1½ años
 3. De 1½ años a 2 años
 4. De 2 años a 2½ años
 5. De 2½ años a 3 años
 6. De 3 años a 4 años
 7. De 4 años a 5 años
 8. 5 años o más
 9. No desea niños
 0. No responde

4. Tiempo ideal entre el nacimiento de un hijo y el nacimiento del siguiente 14
 1. Menos de un año (lo más temprano posible, no quiere espaciar)
 2. De 1 año a 1½ años
 3. De 1½ años a 2 años
 4. De 2 años a 2½ años
 5. De 2½ años a 3 años
 6. De 3 años a 4 años
 7. De 4 años a 5 años
 8. 5 años o más
 9. No desea niños
 0. No responde

4.A. Motivos para espaciar

Motivos de salud

- 1.1. Salud de la madre
- 1.2. Salud de los hijos
- 1.0. Salud en general, pero imposible de clasificar

Crianza y educación de los niños

- 2.1. Dificil dar una buena educación a los hijos cuando nacen demasiado seguidos
- 2.2. Es mejor para una buena socialización de los hijos
- 2.3. Puede darse mejor atención al hijo (cuidado físico, etc.)
- 2.0. Educación en general, pero imposible de clasificar

Motivos económicos

- 3.1. Para evitar los gastos de maternidad
- 3.2. Para evitar que la madre deba trabajar por un mayor ingreso
- 3.3. Para evitar que el padre deba trabajar demasiado
- 3.4. Para tener la capacidad económica de dar una buena educación a los hijos
- 3.5. Para el bienestar económico de la familia
- 3.0. Motivo económico en general, pero imposible de clasificar

Motivos de profesión de la madre

- 4.1. Para dar a la mujer la posibilidad de seguir una carrera
- 4.2. Para tener más tiempo libre
- 4.0. Profesión de la madre en general, pero imposible de clasificar

Motivos de la familia

- 5.1. Para una mejor armonía en la familia
- 5.0. Familia en general, pero imposible de clasificar

9.0. Otros

0.0. No responde

5. Mejor edad para tener último hijo

Transcriba la edad detallada en dos columnas

17-18

00 No responde

Resumen

19

- 1. 25-29 años (o menos de 25)
- 2. 30-34
- 3. 35-39
- 4. 40-44
- 5. 45-49
- 0. No responde

5.A. Motivos para tener el último hijo a la edad indicada 20-21

Motivos de salud

- 1.1. Salud de la madre
- 1.2. Salud de los hijos
- 1.0. Salud en general, pero imposible de clasificar

Educación de los hijos

- 2.1. Difícil dar una buena educación a los hijos cuando no se decide a qué edad no tenerlos más
- 2.2. Es mejor para una buena socialización de los hijos que la madre los tenga a temprana edad
- 2.3. Para evitar la posibilidad de que queden huérfanos
- 2.0. Educación en general, pero imposible de clasificar

Motivos económicos

- 3.1. Para evitar que la madre deba trabajar a esta edad por un mayor ingreso
- 3.2. Para evitar que el padre deba trabajar demasiado
- 3.3. Para tener la capacidad económica de dar una buena educación a los hijos
- 3.4. Para el bienestar económico de la familia
- 3.0. Motivo económico en general, pero imposible de clasificar

Motivos de profesión de la madre

- 4.1. Para dar la posibilidad a la mujer de seguir una carrera
- 4.2. Para tener más libertad y la posibilidad de gozar del tiempo libre
- 4.0. Profesión de la madre en general, pero imposible de clasificar

Motivos de familia

- 5.1. Para una mejor armonía en la familia
- 5.0. Familia en general, pero imposible de clasificar

Motivos de cultura

- 6.1. No se hace. La gente se reiría
- 6.0. Cultura en general, pero imposible de clasificar

- 9.0. Otros
- 0.0. No responde

II. MOTIVOS PARA UNA ALTA Y UNA BAJA FECUNDIDAD

6. Número de hijos de una familia grande
Transcriba el número en detalle en dos columnas,
anteponiendo 0 cuando es menor que 10 22-23

00 No responde

Resumen 24

1. 3 o menos hijos
2. 4 hijos
3. 5 hijos
4. 6 hijos
5. 7 hijos
6. 8 hijos
7. 9 hijos
8. 10 hijos
9. 11 y más
0. No responde

7,7.A. Ventajas de una familia grande para la madre 25-26
(es mejor para la madre)

11. Una familia grande da prestigio a la madre
12. Los hijos ayudan mejor a la madre
13. Existen mejores posibilidades de ayuda de los hijos a la madre cuando es anciana
19. Otras ventajas
00. No responde, para la madre (pregunta 7)
10. Es mejor para la madre, pero la entrevistada no da motivos (No responde, pregunta 7A)

Desventajas de una familia grande para la madre
(es peor para la madre)

21. Es malo para la salud de la madre
22. La madre debe trabajar más
23. La madre debe gastar más y no puede aumentar el nivel de vida
24. No se puede ahorrar
25. No se puede gozar de la vida (tener recreaciones)
26. La madre no puede seguir una carrera
29. Otras desventajas
00. No responde, para la madre (pregunta 7)
20. Es peor para la madre, pero la entrevistada no da motivos (No responde, pregunta 7A)

8,8.A. Ventajas de una familia grande para el padre 27-28
(es mejor para el padre)

11. Da prestigio al padre (virilidad)
12. Los hijos ayudan más al padre
13. Existen mejores posibilidades de ayuda de los hijos al padre cuando es anciano
14. No se extingue el apellido de la familia
19. Otras ventajas
00. No responde, para el padre (pregunta 8)
10. Es mejor para el padre, pero la entrevistada no da motivos (No responde, pregunta 8A)

Desventajas de una familia grande para el padre
(es peor para el padre)

- 21. Es malo para la salud del padre
- 22. El padre debe trabajar más
- 23. El padre debe gastar más y no puede aumentar el nivel de vida
- 24. El padre no puede ahorrar
- 25. El padre no puede gozar de la vida (tener recreaciones)
- 29. Otras desventajas
- 00. No responde, para el padre (pregunta 8)
- 20. Es peor para el padre, pero la entrevistada no da motivos (No responde, pregunta 8A)

9,9A. Ventajas de una familia grande para los hermanos
(es mejor para los hermanos)

29-30

- 11. Es mejor para la personalidad de los hijos
- 12. Hay más ocasión para ayudarse recíprocamente
- 13. Los hermanos más grandes pueden trabajar y aportar un ingreso a sus hermanos
- 19. Otras ventajas
- 00. No responde, para los hermanos (pregunta 9)
- 10. Es mejor para los hermanos, pero la entrevistada no da motivos (No responde, pregunta 9A)

Desventajas de una familia grande para los hermanos
(es peor para los hermanos)

- 21. Salud de los hijos
- 22. Los hijos deben trabajar y no pueden ir a la escuela
- 23. Es malo para una buena personalidad de los hijos
- 29. Otras desventajas
- 00. No responde, para los hermanos (pregunta 9)
- 20. Es peor para los hermanos, pero la entrevistada no da motivos (No responde, pregunta 9A)

10,10A. Ventajas de una familia grande para otras cosas

31-32

- 11. Complacer a Dios, a la iglesia, al sacerdote (motivos religiosos)
- 12. Familias grandes favorecen la moralidad
- 13. Es bueno para la nación (Se necesita mucha gente)
- 14. Es bueno para la comunidad
- 19. Otras razones
- 00. No responde, para otras cosas (pregunta 10)
- 10. Es mejor para otras cosas, pero la entrevistada no da motivos (No responde, pregunta 10A)

Desventajas de una familia grande para otras cosas

21. No se complace a Dios (motivos religiosos)
22. Familias grandes no favorecen la moralidad.
Aumenta la delincuencia juvenil
23. No es bueno para la nación (problemas de superpoblación y de desarrollo económico)
24. No es bueno para la comunidad (La comunidad no puede dar los servicios necesarios, como educación, etc.).
25. No hay bastante espacio en la casa
29. Otras razones
00. No responde, para otras cosas (pregunta 10)
20. Es peor para otras cosas, pero la entrevistada no da motivos (No responde, pregunta 10A)

11. Número de hijos de una familia pequeña

33

1. 0 hijos
2. 1 hijo
3. 2 hijos
4. 3 hijos
5. 4 hijos
6. 5 hijos
7. 6 hijos
8. 7 hijos
9. 8 o más hijos
0. No responde

12,12A. Ventajas de una familia pequeña para la madre (es mejor para la madre)

34-35

11. Es mejor para la salud de la madre
12. La madre puede trabajar menos
13. La madre debe gastar menos y puede aumentar el nivel de vida
14. La madre puede ahorrar
15. La madre puede disfrutar de la vida (tener recreaciones)
16. La madre puede seguir una carrera
17. Otras ventajas
00. No responde, para la madre (pregunta 12)
10. Es mejor para la madre, pero la entrevistada no da motivos (No responde, pregunta 12A)

Desventajas de una familia pequeña para la madre (es peor para la madre)

21. Una familia pequeña no da prestigio a la madre
22. En una familia pequeña no hay mucha ayuda para la madre de parte de los hijos
23. Una familia pequeña disminuye la posibilidad de ayuda a la madre cuando es anciana
29. Otras desventajas
00. No responde, para la madre (pregunta 12)
20. Es peor para la madre, pero la entrevistada no da motivos (No responde, pregunta 12A)

13,13A. Ventajas de una familia pequeña para el padre
(es mejor para el padre)

36-37

11. Es mejor para la salud del padre
12. El padre puede trabajar menos
13. El padre debe gastar menos y puede aumentar el nivel de vida
14. El padre puede ahorrar
15. El padre puede disfrutar de la vida (tener recreaciones)
19. Otras ventajas
00. No responde, para el padre (pregunta 13)
10. Es mejor para el padre, pero la entrevistada no da motivos (No responde, pregunta 13A)

Desventajas de una familia pequeña para el padre
(es peor para el padre)

21. Una familia pequeña no da prestigio al padre
22. En una familia pequeña no hay mucha ayuda al padre de parte de los hijos
23. Una familia pequeña tiene menos posibilidad de ayuda al padre cuando es anciano
24. Una familia pequeña da menor posibilidad para continuar el nombre de la familia
29. Otras desventajas
00. No responde, para el padre (pregunta 13)
20. Es peor para el padre, pero la entrevistada no da motivos (No responde, pregunta 13A)

14,14A. Ventajas de una familia pequeña para los hermanos
(es mejor para los hermanos)

38-39

11. Es mejor para la salud de los hijos
12. Los hijos no deben trabajar y pueden ir a la escuela
13. Es bueno para una mejor socialización de los hijos
18. La entrevistada indica 0 ó 1 como número de una familia pequeña
19. Otras ventajas
00. No responde, para los hermanos (pregunta 14)
10. Es mejor para los hermanos, pero la entrevistada no da motivos (No responde, pregunta 14A)

Desventajas de una familia pequeña para los hermanos
(es peor para los hermanos)

21. Es malo para la socialización de los hijos
22. Hay menos ocasión para ayudarse recíprocamente
23. Hay menos posibilidad de que los hijos más grandes puedan trabajar y dar una ayuda económica a sus hermanos
28. La entrevistada indica 0 ó 1 como número de una familia pequeña
29. Otras desventajas
00. No responde, para los hermanos (pregunta 14)
20. Es peor para los hermanos, pero la entrevistada no da motivos (No responde, pregunta 14A)

15,15A. Ventajas de una familia pequeña para otras cosas
(es mejor para otras cosas)

40-41

11. Familia pequeña complace a Dios, al sacerdote, a la iglesia (motivos religiosos)
12. Familias pequeñas favorecen la moralidad. Disminuye la delincuencia juvenil
13. Es bueno para la nación (problema de superpoblación y desarrollo económico)
14. Es bueno para la comunidad (se puede construir mejores escuelas, dar mejores servicios a la comunidad, etc.)
15. Hay más espacio en la casa
19. Otras ventajas
00. No responde, para otras cosas (pregunta 15)
10. Es mejor para otras cosas, pero la entrevistada no da motivos (No responde, pregunta 15A)

Desventajas de una familia pequeña para otras cosas
(es peor para otras cosas)

21. No complace a Dios, a la iglesia, al sacerdote (motivos religiosos)
22. Familias pequeñas no favorecen la moralidad
23. No es bueno para la nación (se necesita mucha gente para un país poderoso)
24. No es bueno para la comunidad (la comunidad debe crecer para su desarrollo)
- ~~25. No hay bastante espacio en la casa~~
29. Otras desventajas
00. No responde, para otras cosas (pregunta 15)
27. Es peor para otras cosas, pero la entrevistada no da motivos (No responde, pregunta 15A)

Esquema de Clasificación (entrevistadora)

- 1. Favorece ampliamente la familia pequeña, no es ambivalente
- 2. Favorece moderadamente la familia pequeña, no es ambivalente
- 3. Favorece moderadamente la familia pequeña, pero es ambivalente
- 4. Favorece ambas posiciones igualmente, es ambivalente total
- 5. Favorece moderadamente la familia grande, pero es ambivalente
- 6. Favorece moderadamente la familia grande, no es ambivalente
- 7. Favorece fuertemente la familia grande, no es ambivalente
- 8. Imposible de clasificar
- 0. No responde

Esquema de Clasificación (codificador)

Empleando M (= mejor) y P (= peor), se puede llenar el esquema siguiente:

<u>Familia grande</u>				<u>Familia pequeña</u>			
<u>Madre</u>	<u>Padre</u>	<u>Hermanos</u>	<u>Otras Cosas</u>	<u>Madre</u>	<u>Padre</u>	<u>Hermanos</u>	<u>Otras Cosas</u>

Si se asigna a M el peso de 1 y a P el de 0 cuando se trata de una familia grande, y si se asigna a M el peso de 0 y a P el peso de 1, si se trata de una familia pequeña, se puede obtener puntuación de 0 a 8. Con ésta se puede hacer el siguiente esquema:

<u>Códigos</u>	<u>Puntuaciones</u>
1	8
2	7, 6
3	5
4	4
5	3
6	2, 1
7	0
8	Imposible de clasificar
0	No responde

IV. ALGUNOS ASPECTOS EXPLICATIVOS DE LA FECUNDIDAD

20,20A.	<u>Si lee diarios, cuántas veces</u>	44
	1. Nunca lee diarios	
	2. Lee diarios de vez en cuando	
	3. Lee diarios diariamente	
	9. No sabe leer	
	0. No responde	
20,20B.	<u>Si lee revistas, cuántas veces</u>	45
	1. Nunca lee revistas	
	2. Lee revistas de vez en cuando	
	3. Lee revistas semanalmente	
	9. No sabe leer	
	0. No responde	
21,21A.	<u>Programas preferidos</u>	46
	1. Noticias	
	2. Novelas (radio-teatro, comedias)	
	3. Música	
	4. Programas deportivos	
	9. No tiene radio	
	0. No responde	
21B.	<u>Frecuencia en oír noticias</u>	47
	1. Nunca oye noticias	
	2. De vez en cuando	
	3. Diariamente	
	9. No tiene radio	
	0. No responde	
22.	<u>Religión</u>	48
	1. Católica	
	2. Protestante	
	3. Israelita	
	4. Otra religión	
	9. Ninguna	
	0. No responde	
22,22A.	<u>Si va a la iglesia, cuántas veces</u>	49
	1. Una o varias veces por semana	
	2. Una o dos veces al mes	
	3. Con menos frecuencia	
	4. Nunca	
	9. No tiene religión	
	0. No responde	
22B.	<u>Si comulga, cuántas veces</u>	50
	1. Una vez por semana o más	
	2. Una o dos veces al mes	
	3. Varias veces al año	
	4. Una vez al año	
	5. Menos de una vez al año	
	6. Nunca	
	9. No se aplica (Códigos 2, 3, 4 ó 5 en pregunta 22)	
	0. No responde	

22C.	<u>Si tiene altar en su casa</u>	51
	1. Tiene altar en su casa	
	2. Tiene imágenes en la cabecera	
	3. Tiene imágenes en su casa	
	4. No tiene ni altar ni imágenes	
	9. No se aplica (Códigos 2, 3, 4 ó 5 en pregunta 22)	
	0. No responde	
22D,22D(1)	<u>Si reza oraciones sola o con la familia</u>	52
	1. Sola	
	2. Con la familia	
	3. Sola y con la familia	
	8. Nunca reza	
	9. No se aplica (Códigos 2, 3 4 ó 5 en pregunta 22)	
	0. No responde	
22D(2)	<u>Frecuencia de oraciones</u>	53
	1. Nunca	
	2. De vez en cuando	
	3. Diariamente	
	9. No se aplica (Códigos 2, 3, 4 ó 5 en pregunta 22)	
	0. No responde	
22E.	<u>Si pertenece a alguna asociación religiosa</u>	54
	1. Sí, pertenece	
	2. No pertenece	
	9. No se aplica (Códigos 2, 3 ó 4 en pregunta 22)	
	0. No responde	
23A.	<u>Deseos generales para su hijo</u>	55
	1. Que siguiera estudiando	
	2. Que trabajara	
	0. No responde	
23A,23A(1)	<u>Nivel de educación deseado para su hijo</u>	56
	1. Primaria	
	2. Secundaria y Preparatoria (técnica, industrial o comercial)	
	3. Universitaria	
	9. Prefiere que trabaje	
	0. No responde	

- 23A(2) Ocupación deseada para su hijo 57
1. Ocupaciones tradicionales (ni profesionales ni técnicos) relacionadas con la agricultura (se incluye aquí a las empleadas domésticas)
 2. Ocupaciones agrícolas de bajo nivel
 3. Ocupaciones agrícolas de alto nivel
 4. Profesionales, técnicos, funcionarios de alto nivel y oficiales de Fuerzas Armadas y de Policía (carabineros)
 5. Oficinistas, Profesores Primarios y otras profesiones que requieren estudios de cierto nivel. Se incluye también aquí a los suboficiales y tropas de las Fuerzas Armadas y de Policía (carabineros)
 6. Obreros calificados de la vida industrial moderna
 7. Trabajadores de los Servicios Personales
 8. Obreros no calificados de la vida industrial moderna
 9. No identificables en otras categorías
 0. No responde
- 23B. Donde quisiera que trabajaran sus hijos varones 58
1. En el campo
 2. En la ciudad
 0. No responde
- 23C. Deseos generales para su hija 59
1. Que siguiera estudiando
 2. Que trabajara
 3. Que hiciera quehaceres en casa
 0. No responde
- 23C,23C(1) Nivel de educación deseado para su hija 60
1. Primaria
 2. Secundaria y Preparatoria (técnica, industrial o comercial)
 3. Universitaria
 9. Prefiere que trabaje o que haga quehaceres
 0. ^{en casa} No responde
- 23C(2) Ocupación deseada para su hija 61
1. Ocupaciones tradicionales (ni profesionales ni técnicos) ~~no~~ relacionadas con la agricultura (se incluye aquí a las empleadas domésticas)
 2. Ocupaciones agrícolas de bajo nivel
 3. Ocupaciones agrícolas de alto nivel
 4. Profesionales, técnicos, funcionarios de alto nivel y oficiales de Fuerzas Armadas y de Policía (carabineros)
 5. Oficinistas, Profesores Primarios y otras profesiones que requieren estudios de cierto nivel. Se incluye también aquí a los suboficiales y tropas de las Fuerzas Armadas y de Policía (carabineros)

6. Obreros calificados de la vida industrial moderna
 7. Trabajadores de los Servicios Personales
 8. Obreros no calificados de la vida industrial moderna
 9. No identificados en otras categorías
 0. No responde
- 23D. Donde quisiera que trabajaran sus hijas 62
1. En el campo
 2. En la ciudad
 0. No responde
- 24A. Si mejoran las cosas en el mundo 63
1. Las cosas mejoran
 2. Las cosas nunca cambian
 0. No responde
- 24B. Si los cambios van en contra de las buenas costumbres 64
1. Estos cambios no van en contra
 2. Estos cambios van en contra
 0. No responde
- 24C. Si un padre debe esperar obediencia o cariño de sus hijos 65
1. Lo más importante es cariño
 2. Lo más importante es obediencia
 0. No responde
- 24D. Si los jóvenes deben seguir los consejos de las personas mayores 66
1. Deben hacer lo que les parezca mejor
 2. Deben seguir los consejos de las personas mayores
 0. No responde
- 25A. Si le gusta que vayan más niños a la escuela 67
1. Le gusta mucho
 2. Le gusta
 3. Le es igual
 4. Le disgusta
 5. Le disgusta mucho
 0. No responde
- 25B. Si le gusta que se usen más tractores 68
1. Le gusta mucho
 2. Le gusta
 3. Le es igual
 4. Le disgusta
 5. Le disgusta mucho
 0. No responde

Columnas

- 25C. Si le gusta que las mujeres vistan como en la ciudad 69
1. Le gusta mucho
 2. Le gusta
 3. Le es igual
 4. Le disgusta
 5. Le disgusta mucho
 0. No responde
- 25D. Si le gusta que los matrimonios infelices se separen 70
1. Le gusta mucho
 2. Le gusta
 3. Le es igual
 4. Le disgusta
 5. Le disgusta mucho
 0. No responde
- 25E. Si le gusta que las muchachas y los muchachos salgan juntos 71
1. Le gusta mucho
 2. Le gusta
 3. Le es igual
 4. Le disgusta
 5. Le disgusta mucho
 0. No responde
- 25F. Si le gusta que los campesinos se organicen 72
1. Le gusta mucho
 2. Le gusta
 3. Le es igual
 4. Le disgusta
 5. Le disgusta mucho
 0. No responde
- 25G. Si le gusta que las mujeres vayan más a las fiestas 73
1. Le gusta mucho
 2. Le gusta
 3. Le es igual
 4. Le disgusta
 5. Le disgusta mucho
 0. No responde
- 25H. Si le gusta que la mujer vote y participe 74
1. Le gusta mucho
 2. Le gusta
 3. Le es igual
 4. Le disgusta
 5. Le disgusta mucho
 0. No responde

25I.	<u>Si le gusta que las mujeres trabajen</u>	75
	1. Le gusta mucho	
	2. Le gusta	
	3. Le es igual	
	4. Le disgusta	
	5. Le disgusta mucho	
	0. No responde	
26.	<u>Si cree que los niños mueren más</u>	76
	1. Más	
	2. Menos	
	3. Igual	
	0. No responde	
27,27A.	<u>Lugar donde va</u>	77
	1. Pueblo cercano	
	2. Pueblo lejano	
	3. Ciudad cercana	
	4. Ciudad lejana	
	5. Mercado fuera del pueblo	
	6. Otro lugar	
	9. No sale, no viaja	
	0. No responde	
27,27B.	<u>Frecuencia de viajes</u>	78
	1. Una vez o más por semana	
	2. Una o dos veces por mes	
	3. Varias veces al año	
	4. Una vez al año	
	5. Menos de una vez al año	
	9. Nunca, (Código 1 en pregunta 27)	
	0. No responde	
28.	<u>Con cuántas amistades conversa más</u>	79
	1. Muy pocas amistades (menos de 4)	
	2. Pocas amistades (4 - 5)	
	3. Muchas amistades (6 - 8)	
	4. Muchísimas amistades(9 y más)	
	9. Ninguna	
	0. No responde	
28A.	<u>Frecuencia de las conversaciones (pláticas)</u>	80
	1. Todos los días de la semana	
	2. Varios días a la semana	
	3. Pocos días a la semana	
	4. Pocos días al mes	
	9. Nunca	
	0. No responde	

Tarjeta 2

Columnas

V. ALGUNOS DATOS PERSONALES DE LA ENTREVISTADA

- 29A. Fecha de nacimiento
- Año 2 últimas cifras 9-10
00. No responde
- Meses 11-12
01. Enero
02. Febrero
03. Marzo
04. Abril
05. Mayo
06. Junio
07. Julio
08. Agosto
09. Septiembre
10. Octubre
11. Noviembre
12. Diciembre
- 29A. Edad 13-14
- Transcriba la edad detallada después de haberla controlado con la fecha de nacimiento
00. No responde
- Codifique en resumen así:
- Grupos de edad 15
1. 15 - 19
2. 20 - 24
3. 25 - 29
4. 30 - 34
5. 35 - 39
6. 40 - 44
7. 45 - 49
0. No responde
- 29B. Lugar de nacimiento 16
1. En la localidad de la entrevista
2. En la división administrativa del lugar donde vive actualmente, pero no en la localidad de la entrevista
3. En una división administrativa mayor cercana (contigua) al lugar donde vive actualmente
4. En una división administrativa mayor lejana del lugar donde vive
5. Fuera del país
0. No responde

Columnas

29B. Naturaleza del lugar

17

1. Campo (vereda)
2. Pueblo
3. Ciudad
9. No sabe
0. No responde

30,31. Historia Migratoria

18

1. Nunca ha cambiado de lugar (Código 1 en pregunta 30)
2. Ha cambiado pocas veces de lugar (2 veces o menos), pero siempre en el campo
3. Ha cambiado varias veces de lugar (entre 2 y 5), pero siempre en el campo
4. Ha cambiado muchas veces de lugar (5 y más), pero siempre en el campo
5. Ha cambiado pocas veces de lugar (2 veces o menos), pero residiendo por lo menos en un lugar de naturaleza urbana
6. Ha cambiado varias veces de lugar (entre 2 y 5), pero residiendo por lo menos en un lugar de naturaleza urbana
7. Ha cambiado muchas veces de lugar (5 y más), pero residiendo por lo menos en un lugar de naturaleza urbana
0. No responde

32. Tipo de lugar preferido para vivir

19

1. En el campo
2. En la ciudad
0. No responde

32A. Razones para su preferencia

20

1. Se puede ganar mejor la vida
2. Se puede hallar trabajo más fácilmente
3. Es mejor para la educación de los hijos
4. El campo (la ciudad) no corrompe, es más religioso (a)
5. Es mejor para hacer amistades
6. El campo (la ciudad) es más progresivo
7. Da mayor seguridad física
9. Otras
0. No responde

33. Educación

21

1. No terminó ningún año de primaria
2. Primaria incompleta
3. Primaria completa
4. Secundaria incompleta
5. Secundaria completa
6. Preparatoria
7. Universitaria
0. No responde

Codificar el último año de educación aprobado en la columna

22

- 34,34A. Trabajo actual 23
1. Dentro de la casa
 2. Fuera de la casa
 3. Dentro y fuera de la casa
 4. No trabaja
 0. No responde
- 34B. Ocupación (Profesión) 24-25
1. Ocupaciones tradicionales (ni técnicas, ni profesionales) no relacionadas con la agricultura (Se incluye aquí a las empleadas domésticas)
 2. Ocupaciones agrícolas de bajo nivel
 3. Ocupaciones agrícolas de alto nivel
 4. Profesionales, técnicos, funcionarios de alto nivel y oficiales de Fuerzas Armadas y de Policía (Carabineros)
 5. Oficinistas, Profesores Primarios y otras profesiones que requieren estudios de cierto nivel. Se incluye aquí a suboficiales y tropa de Fuerzas Armadas y de Policía (Carabineros)
 6. Obreros calificados de la vida industrial moderna
 7. Trabajadores de Servicios Personales
 8. Obreros no calificados de la vida industrial moderna
 9. No identificables en otras categorías
 0. No responde
- 34C. Tipo de Establecimiento 26
1. Empresa agrícola
 2. Fábrica o taller grande
 3. Comercio, negocio, establecimiento de servicios
 4. Oficina
 5. Casa particular o taller chico
 6. En su propio domicilio
 8. Lugar no especificado
 9. No trabaja
 0. No responde
- 34D. Tipo de pago 27
1. Sólo en dinero
 2. En dinero y otra forma
 3. Sólo en otra forma
 0. No responde

Columnas

- 34E. Cuánto recibe usted en su trabajo
1. Convierta a salario mensual multiplicando por 4.33 si se trata de un salario semanal o por 26 si es diario
99999 = Otra forma de pago
00000 = No responde
- 28-29-30
31-32
2. Conserve una columna adicional para el proceso de codificación en el computador
- 33
- 34F. Trabajadora familiar
1. Sí
 2. No
 0. No responde
- 34
- 34G. Cuántos días a la semana
1. Un día o menos de un día
 2. 2 días
 3. 3 días
 4. 4 días
 5. 5 días
 6. 6 días
 7. 7 días (todos los días)
- 35
- 35,35A. Ocupación del padre
1. Ocupaciones tradicionales (ni técnicos, ni profesionales) no relacionadas con la agricultura (Se incluye aquí a las empleadas domésticas)
 2. Ocupaciones agrícolas de bajo nivel
 3. Ocupaciones agrícolas de alto nivel
 4. Profesionales, técnicos, funcionarios de alto nivel y oficiales de Fuerzas Armadas y de Policía (Carabineros)
 5. Oficinistas, Profesores Primarios y otras profesiones que requieren estudios de cierto nivel. Se incluye aquí a suboficiales y tropa de Fuerzas Armadas y de Policía (Carabineros)
 6. Obreos calificados de la vida industrial moderna
 7. Trabajadores de los Servicios Personales
 8. Obreros no calificados de la vida industrial moderna
 9. No identificables en otras categorías
 0. No responde
- 36

X. ALGUNOS DATOS PERSONALES DEL MARIDO

63A(1)	<u>Fecha de nacimiento</u>	
	<u>Año</u> 2 últimas cifras	37-38
	00 No responde	
	<u>Meses</u>	39-40
	01. Enero	
	02. Febrero	
	03. Marzo	
	04. Abril	
	05. Mayo	
	06. Junio	
	07. Julio	
	08. Agosto	
	09. Septiembre	
	10. Octubre	
	11. Noviembre	
	12. Diciembre	
	00: No responde	
63A(2)	<u>Edad</u>	41-42
	Transcriba la edad después de haberla controlado con la fecha de nacimiento	
	00 No responde	
	Codifique en resumen así:	
	<u>Grupos de edad</u>	43
	1. 15 - 19	
	2. 20 - 24	
	3. 25 - 29	
	4. 30 - 34	
	5. 35 - 39	
	6. 40 - 44	
	7. 45 - 49	
	0. No responde	
63B(1)	<u>Lugar donde nació</u>	44
	1. Campo (vereda)	
	2. Pueblo	
	3. Ciudad	
	9. No sabe	
	0. No responde	
64, 65 y 65A.	<u>Historia Migratoria</u>	45
	1. Marido siempre ha vivido aquí (Código 1 en pregunta 64)	
	2. Marido no ha vivido siempre aquí pero nunca ha vivido en una ciudad (Códigos 2 en preguntas 64 y 65)	
	3. Marido ha vivido en sólo una ciudad	
	4. Marido ha vivido en varias ciudades grandes	
	9. No sabe (no sabe si vivió siempre aquí) (no sabe si vivió en alguna ciudad grande)	
	0. No responde	

Columnas

66. Educación 46
1. No terminó ningún año de primaria
 2. Primaria incompleta
 3. Primaria completa
 4. Secundaria incompleta
 5. Secundaria completa
 6. Preparatoria
 7. Universitaria
 0. No responde
- Codificar el último año de educación aprobado en la columna 47
67. Ocupación del marido 48
1. Ocupaciones tradicionales (ni técnicas, ni profesionales) no relacionadas con la agricultura (Se incluye aquí a las empleadas domésticas)
 2. Ocupaciones agrícolas de bajo nivel
 3. Ocupaciones agrícolas de alto nivel
 4. Profesionales, técnicos, funcionarios de alto nivel y oficiales de Fuerzas Armadas y de Policía (Carabineros)
 5. Oficinistas, Profesores Primarios y otras profesiones que requieren estudios de cierto nivel. Se incluye aquí a suboficiales y tropa de Fuerzas Armadas y de Policía (Carabineros)
 6. Obreros calificados de la vida industrial moderna
 7. Trabajadores de Servicios Personales
 8. Obreros no calificados de la vida industrial moderna
 9. No identificables en otras categorías
 0. No responde
- 67B. Tipo de establecimiento 49
1. Empresa agrícola
 2. Fábrica o taller grande
 3. Comercio, negocio, establecimiento de servicios
 4. Oficina
 5. Casa particular o taller chico
 6. En su propio domicilio
 8. Lugar no especificado
 9. No trabaja
 0. No responde
- 67C. No se codificará. Se utilizará para ayudar en la codificación de la ocupación (pregunta 67)
- 67D. Segunda Ocupación 50
(Usar la misma codificación que en pregunta 67)

Columnas

- 67E. Por su trabajo recibe 51
1. Sólo en dinero
 2. En dinero y en otra forma
 3. Sólo en otra forma
 9. No sabe
 0. No responde
- 67F. No será codificado
Hacer lista de las cosas que se reciben
- 67G. Cuánto gana el marido 52-53-54
55-56
1. Convierta todo a salario mensual, multiplicando por 4.33 si el salario es mensual o por 26 si es diario
99999 No recibe en dinero
00000 No responde
 2. Conserve una columna adicional para el proceso de codificación en el computador 57
68. En qué trabajaba el marido 58
1. Ocupaciones tradicionales (ni técnicas, ni profesionales) no relacionadas con la agricultura (Se incluye aquí a las empleadas domésticas)
 2. Ocupaciones agrícolas de bajo nivel
 3. Ocupaciones agrícolas de alto nivel
 4. Profesionales, técnicos, funcionarios de alto nivel y oficiales de Fuerzas Armadas y de Policía (Carabineros)
 5. Oficinistas, Profesores Primarios y otras profesiones que requieren estudios de cierto nivel. Se incluye aquí a suboficiales y tropa de Fuerzas Armadas y de Policía (Carabineros)
 6. Obreros calificados de la vida industrial moderna
 7. Trabajadores de Servicios Personales
 8. Obreros no calificados de la vida industrial moderna
 9. No identificables en otras categorías
 0. No responde
69. En qué trabajaba el suegro 59
(Utilice la misma codificación que para pregunta 68)
- 69A. No se codificará
Se utilizará para ayudar a la codificación de la ocupación (pregunta 69)
- 70A. Decisiones sobre compras 60
1. Ella sola
 2. Su marido (esposo, compañero) solo
 3. Ambos
 0. No responde

	<u>Columnas</u>
70B. <u>Decisiones sobre la educación</u>	61
1. Ella sola	
2. Su marido solo	
3. Ambos	
0. No responde	
71A. y 71B. <u>Si el marido ayuda en quehaceres de la casa</u>	62
1. Frecuentemente	
2. De vez en cuando	
3. Nunca (Código 2 en pregunta 71)	
0. No responde	
71B. <u>En cuáles</u>	63
1. Cuidado de los niños	
2. Cocinar	
3. Aseo de la casa	
4. Lavado de loza y utensilios	
5. Lavado de ropa	
6. Ir de compras	
7.	
8.	
9. Otro	
0. No responde	
72. <u>Trabajo le deja tiempo libre</u>	64
1. Le deja mucho tiempo libre	
2. Le deja suficiente tiempo libre	
3. Le deja poco tiempo libre	
4. No le deja tiempo libre	
0. No responde	
73. <u>Domingos o festivos del marido</u>	65
1. Frecuentemente los pasa con ella	
2. A veces los pasa con ella	
3. Raras veces los pasa con ella	
4. Nunca los pasa con ella	
0. No responde	
74. <u>Gastos en alimentación</u>	66-67-68
1. Transcriba el dato en cifras enteras sin centésimos	69
99999 No sabe	
00000 No responde	
2. Conserve una columna adicional para el proceso de codificación en el computador	70
74(1) <u>Personas que comieron</u>	71-72
Transcriba el número	
99 No sabe	
00 No responde	

Columnas

74(2) Menores de 10 años

73-74

Transcriba el número

99 No sabe

00 No responde

74(3) Consumo de auto producción

75

1. Sí

2. No

0. No responde

VII CONCIENCIA SOBRE LA POSIBILIDAD DE PLANIFICAR LA FAMILIA Y ACTITUDES HACIA ESTA POSIBILIDAD. DESEOS DE PROFUNDIZAR COMO PRACTICARLAS.

37. Conciencia de ciclo menstrual (días fértiles e infértiles) 9
1. No, no sabe de la existencia de estos días
 2. Sí, sabe de la existencia de estos días
 0. No responde

37.A. Cuáles son los días infértiles 10

1. Lactancia
2. Pocos días antes de la menstruación
3. Pocos días después de la menstruación
4. En medio del ciclo menstrual
5. Pocos días antes y después de la menstruación
8. Otros
9. No sabe
0. No responde

37.B. Conciencia del período de tiempo más fértil 11

- | | |
|---|--|
| <ol style="list-style-type: none"> 1. Durante la menstruación 2. 0-4 días después de la menstruación 3. 5-9 días después de la menstruación 4. 10-14 días después de la menstruación 5. 15-19 días después de la menstruación 6. 20 o más días después de la menstruación o pocos días antes de la menstruación 9. No sabe 0. No responde | <ol style="list-style-type: none"> 1. Durante la menstruación 2. Después de " " 3. En la mitad del ciclo 4. Antes de la menstruación 5. Pocos días antes y después " " 8. Otro 9. No sabe 0. No responde |
|---|--|

Índice de conocimiento de días infértiles (basándose en la lectura de las preguntas 37, 37.A y 37.B, el codificador debe clasificar a la entrevistada en una de las categorías siguientes):

1. Sabe exactamente cuáles son los días infértiles
2. Tiene una idea, pero vaga
3. Decididamente no sabe cuáles son los días infértiles
- ~~9. imposible de clasificar~~
0. No responde

38. Si sabe que es posible evitar los embarazos 12

1. No
2. Sí
0. No responde

38.A. Métodos conocidos

Número total de métodos conocidos (científicos y no científicos del hombre y de la mujer).

99. No conoce ningún método
00. No responde

	<u>Columnas</u>
<u>Número total de métodos científicos conocidos (del hombre y de la mujer)</u>	16-17
99. No conoce ningún método científico	
<u>Número total de métodos científicos conocidos (del hombre)</u>	18
9. No conoce ningún método científico del hombre	
<u>Número total de métodos científicos conocidos (de la mujer)</u>	19
9. No conoce ningún método científico de la mujer	
<u>Número total de métodos no científicos (folklóricos) conocidos.</u>	20
9. No da método no científico	
<u>Condón</u>	21
1. Sí	
2. No	
<u>Retiro</u>	22
1. Sí	
2. No	
<u>Esterilización (del hombre)</u>	23
1. Sí	
2. No	
<u>Ritmo</u>	24
1. Sí	
2. No	
<u>Píldora</u>	25
1. Sí	
2. No	
<u>Lavado</u>	26
1. Sí	
2. No	
<u>Diafragma</u>	27
1. Sí	
2. No	
<u>Malea</u>	28
1. Sí	
2. No	
<u>Condominio</u>	29
Sí	
No	
<u>Condominio</u>	30
Sí	
No	
<u>Esterilización (de la mujer)</u>	31
Sí	
No	

Columnas

Inyecciones

32

- 1. Sí
- 2. No

39.A. Edad en que conoció por primera vez

33

- 1. Antes de los 20 años
- 2. 20-24
- 3. 25-29
- 4. 30-34
- 5. 35-39
- 6. 40-44
- 7. 45-49
- 0. No responde

39.B. Primer método conocido

(Le indica más de uno, se anota el + eficaz) 34 35

Métodos del hombre

- 11 Condón
- 12 Retiro
- 13 Esterilización
- 19 Otro, no científico

ESCALA EFICIENCIA

- 1 Píldora
- 2 Anillo
- 3 Diafragma (sólo con jalea)
- 4 Condón
- 5 Jalea
- 6 Supositorio
- 7 Ritmo
- 8 Retiro
- 9 Lavado (se excluye esterilización)

Métodos de la mujer

- 21 Ritmo
- 22 Píldora
- 23 Lavado
- 24 Diafragma
- 25 Jalea
- 26 Supositorio
- 27 Anillo
- 28 Esterilización
- 29 Otro, no científico

- 91 Aborto
- 00 No responde

39.C. Cómo lo supo usted?

36

- 1. Leyendo un libro, folleto, periódico
- 2. Conversando con una persona (averiguación intencionada)
- ~~3. Conversando con una persona (en forma casual)~~
- 3. En un curso sobre la materia
- 4. Medios de comunicación de masa (cine, radio, etc.)

39.D. Quién le habló de esto?

37

- 1. Marido
- 2. Amiga
- 3. Pariente
- 4. Médico
- 5. Matrona, partera, enfermera
- 6. Sacerdote
- 8. Otro
- 9. Ninguna persona
- 0. No responde

40. Si sabe de la existencia de anticonceptivos 38
1. No
 2. Sí
 0. No responde

Esquema de clasificación (de la entrevistadora) 39

1. Conoce el sentido exacto de la planificación de la familia
2. Tiene una idea, pero vaga
3. Decididamente no sabe que la planificación de la familia es posible
0. No responde

Esquema de clasificación (del codificador) 40

1. Conoce el sentido exacto de la planificación de la familia
2. Tiene una idea, pero vaga
3. Decididamente no sabe que la planificación de la familia es posible
0. No responde

41.A Cuánto aprendió leyendo folletos, libros, revistas 41

1. Nada
2. Un poco
3. Bastante o mucho
0. No responde

41.B Cuánto aprendió conversando con madre, hermana 42

1. Nada
2. Un poco
3. Bastante o mucho
0. No responde

41.C Cuánto aprendió conversando con esposo 43

1. Nada
2. Un poco
3. Bastante o mucho
0. No responde

41.D Cuánto aprendió conversando con otros parientes 44

1. Nada
2. Un poco
3. Bastante o mucho
0. No responde

41.E Cuánto aprendió conversando con amigas 45

1. Nada
2. Un poco
3. Bastante o mucho
0. No responde

41.F Cuánto aprendió conversando con vecinas

46

1. Nada
2. Un poco
3. Bastante o mucho
0. No responde

41.G Cuánto aprendió conversando con médico o enfermera

47

1. Nada
2. Un poco
3. Bastante o mucho
0. No responde

41.H Cuánto aprendió conversando con asistentes sociales

48

1. Nada
2. Un poco
3. Bastante o mucho
0. No responde

41.I Cuánto aprendió con pololos

49

1. Nada
2. Un poco
3. Bastante o mucho
0. No responde

42. Actitud hacia planificación de la familia

50

1. Le parece bien
2. Neutral (no le parece bien ni mal)
3. No le parece bien
4. Insegura, no sabe qué pensar
5. No las conoce
0. No responde

42.A Razones para actitud contra planificación

51

1. Razones religiosas (o morales)
2. Razones de salud
3. Es demasiado caro, razones económicas
4. Crea problemas matrimoniales
5. Disminuye el goce sexual
6. No es eficiente
7. No hay necesidad de emplearlos
8. Le gusta una familia grande
9. Otras
0. No responde

42.B. Duda o temor por el uso de métodos

52

1. Razones religiosas
2. Razones de salud
3. Es demasiado caro, razones económicas
4. Crea problemas matrimoniales
5. Disminuye el goce sexual
6. No es eficiente
- 8 9. Otras
0. No responde
9. *No tiene dudas*

42.C. Cuándo es mejor comenzar a usar métodos

53

1. Antes del primer hijo
2. Antes del segundo hijo
3. Antes del tercer hijo
4. Antes del cuarto hijo
5. Antes del quinto hijo
6. Antes del sexto hijo
7. Después del sexto hijo
8. Después de tener todos los hijos que se desean
9. En alguna otra época
0. No responde

43. Le gustaría aprender más sobre métodos

54

1. Sí
2. No
0. No responde

44.A. y 45 Si le gusta que venga una matrona

55-56

1. Me gustaría
2. No me gustaría
0. No responde

Escriba el orden de preferencia en la segunda columna (*ante el dígito 9 si es la 1ª indicio 200*)

44.B. y 45 Si le gusta aprender con una matrona en un grupo de mujeres

57-58

1. Me gustaría
2. No me gustaría
0. No responde

Escriba el orden de preferencia en la segunda columna

44.C. y 45 Si le gusta aprender en las clínicas

59-60

1. Me gustaría
2. No me gustaría
0. No responde

Escriba el orden de preferencia en la segunda columna

44.D. y 45 Si le gusta aprender leyendo un folleto

61-62

1. Me gustaría
2. No me gustaría
0. No responde

Escriba el orden de preferencia en la segunda columna

44.E. y 45 Si le gusta aprender de un sacerdote

63-64

1. Me gustaría
2. No me gustaría
3. No responde

Escriba el orden de preferencia en la segunda columna

46.A. Personas que le han enseñado (últimos tres meses)

65

1. Marido
2. Parientes
3. Vecinas (no parientes)
4. Amigas (ni vecinas ni parientes)
5. Médicos
6. Matrona (partera) (enfermera)
7. Sacerdote
8. Otros
9. Nadie
0. No responde

46.B. Personas a quienes ha enseñado (últimos tres meses)

66

1. Marido
2. Parientes
3. Vecinas (no parientes)
4. Amigas (ni parientes ni vecinas)
5. Otros

9. Nadie
0. No responde

47.A.(1) Aceptación de aborto cuando ya tiene demasiados hijos (razones económicas)

67

1. Sí
2. No
0. No responde

47.A.(2) Aceptación de aborto por salud de la madre

68

1. Sí
2. No
0. No responde

47.A.(3) Aceptación de aborto si existe posibilidad de deformación 69

- 1. Sí
- 2. No
- 0. No responde

47.A.(4) Aceptación de aborto si el matrimonio ya tiene todos los hijos que desea 70

- 1. Sí
- 2. No
- 0. No responde

47.B.(1) Aceptación de aborto si el marido se fue 71

- 1. Sí
- 2. No
- 0. No responde

47.B.(2) Aceptación de aborto si la no casada fue violada 72

- 1. Sí
- 2. No
- 0. No responde

47.B.(3) Aceptación de aborto por soltera si el padre no quiere casarse 73

- 1. Sí
- 2. No
- 0. No responde

47.C. En otros casos 74

- 1. Sí
- 2. No
- 0. No responde

Escala de aceptación de aborto 75

- 1. Siete veces sí en las preguntas 47.A. y 47.B.
- 2. Seis veces sí en las preguntas 47.A. y 47.B.
- 3. Cinco veces sí en las preguntas 47.A. y 47.B.
- 4. Cuatro veces sí en las preguntas 47.A. y 47.B.
- 5. Tres veces sí en las preguntas 47.A. y 47.B.
- 6. Dos veces sí en las preguntas 47.A. y 47.B.
- 7. Una vez Sí en las preguntas 47.A. y 47.B.
- 8. Siete veces no en las preguntas 47.A. y 47.B.
- 0. No responde

48. Aceptación de los abortos 76

- 1. Pediría el aborto
- 2. Seguiría adelante el embarazo
- 3. Insegura, no sabe
- 0. No responde

48A. Por qué

En caso de código 1 en pregunta 48

77

- 1. ~~Si ya tiene demasiados hijos~~ *Problema económico, en general*
- 2. Por salud de la madre
- 3. Si existe posibilidad de deformación
- 4. Si el matrimonio ya tiene todos los hijos que desea *(si ya tienen demasiados hijos)*
- 5. Si el marido se fue
- 6. Si la no casada fue violada
- 7. Si el padre no quiere casarse
- 9. Otros
- 0. No responde

En caso de código 2 o 3 en pregunta 48

78

- 1. Se va contra la religión.
- 2. Se mata al niño
- 3. Es peligroso para la vida o la salud de la madre aunque lo haga un médico
- 4. No es bueno para la vida sexual
- 5. Conflictos en la vida conyugal (desaprobación del marido)
- 6. Mal visto en la comunidad (desaprobación social)
- 9. Otros
- 0. No responde

Esquema de clasificación (Entrevistadora)

79

- 1. Muy favorable a los abortos
- 2. Moderadamente favorable a los abortos
- 3. Neutral, ambivalente, insegura
- 4. Moderadamente contraria a los abortos
- 5. Muy contraria a los abortos
- 9. Imposible de clasificar
- 0. No responde

Esquema de clasificación (Codificador)

80

- 1.
- 2.
- 3.
- 4.
- 5.
- 9.
- 0.

Mel. col. 79

Tarjeta 4

Columnas

VIII. CONOCIMIENTO Y USO DE METODOS DE PLANIFICACION DE LA FAMILIA

Para condón

49. Conocimiento

9

1. Sí
2. No
0. No responde

50A. Cuándo lo conoció por primera vez

10-11

Para no solteras

- 1 1. Antes de casarse (unirse)
- 1 2. Después de casarse (unirse) pero antes del primer embarazo
- 1 3. Después del primer embarazo, pero antes del segundo
- 1 4. Después del segundo embarazo, pero antes del tercero
- 1 5. Después del tercer embarazo, pero antes del cuarto
- 1 6. Después del cuarto embarazo, pero antes del quinto
- 1 7. Después del quinto embarazo, pero antes del sexto
- 1 8. Después del sexto embarazo, pero antes del séptimo
- 1 9. Después del séptimo embarazo
- 1 0. No responde

Para solteras

- 2 1. ~~De 15 a 19 años~~
- 2 2. De 20 a 24 años
- 2 3. De 25 a 29 años
- 2 4. De 30 a 34 años
- 2 5. De 35 a 39 años
- 2 6. De 40 a 44 años
- 2 7. De 45 a 49 años
- 2 0. No responde

Después de los 20 años

50B. Cómo lo conoció

12-13

Leyendo

- 1 1. Revista
- 1 2. Periódico
- 1 3. Folleto
- 1 4. Libros
- 1.9. Otros
- 1.0. Leyendo, sin indicar la fuente

Conversando con pololo (enamorado), marido
o parientes

- 2 1. Pololo
- 2 2. Marido
- 2 3. Padre
- 2 4. Madre
- 2 5. Hermanas o hermanos
- 2 6. Otros parientes
- 2 9. Otros
- 2 0. No indica qué pariente

Conversando con otra persona

- 3 1. Vecina
- 3 2. Amiga
- 3 3. Médico
- 3 4. Enfermera, matrona, partera
- 3 5. Sacerdote
- 3 9. Otros
- 3 0. No indica la persona
- 0 0. No responde

50C. Opinión sobre calidad del método 14

- 1. Muy bueno
- 2. Bueno
- 3. Poco bueno
- 9. No sabe
- 0. No responde

51. ¿Han usado este método? 15

- 1. Sí
- 2. No
- 9. Soltera
- 0. No responde

Se utiliza el mismo sistema de codificación
para todos los métodos restantes

Retiro	16-22
Esterilización (del hombre)	23-29
Ritmo	30-36
Pfildora	37-43
Lavado	44-50
Diafragma	51-57
Jalea	58-64
Supositorios	65-71
Anillo	72-78

Tarjeta 5

Columnas

(Se utiliza el mismo sistema de codificación
que en la Tarjeta 4)

Esterilización (de la mujer)	9-15
Otro	16-22
Otro	23-29
Otro	30-36
Otro	37-43
Otro	44-50

Tarjeta 6

Columnas

- 52,52A. ¿Usa algún método (actualmente)? 9
1. Siempre usa
 2. A veces
 3. No usa (Código 2 en pregunta 52)
 0. No responde
- 52A(1) Cuántas veces dejó de usar en las últimas 10 relaciones sexuales 10
1. 1 o 2 veces
 2. 3 o 4 veces
 3. 5 o 6 veces
 4. 7 u 8 veces
 5. 9 o 10 veces
 0. No responde
 9. *0 o nunca*
53. Ultimo método usado 11-12
- Métodos del hombre
- 1 1. Condón
 - 1 2. Retiro
 - 1 3. Esterilización
 - 1 9. Otros, no científicos
- Métodos de la mujer
- 2 1. Ritmo
 - 2.2. Píldora
 - 2 3. Lavado
 - 2.4. Diafragma
 - 2 5. Jalea
 - 2.6. Supositorio
 - 2 7. Esterilización
 - 2 8. Anillo
 - 2 9. Otros, no científicos
 - 0 0. No responde
- 53B. Cuándo lo usó por primera vez 13
1. Antes de casarse (unirse)
 2. Después de casarse (unirse), pero antes del primer embarazo
 3. Después del primer embarazo, pero antes del segundo
 4. Después del segundo embarazo, pero antes del tercero
 5. Después del tercer embarazo, pero antes del cuarto
 6. Después del cuarto embarazo, pero antes del quinto
 7. Después del quinto embarazo, pero antes del sexto
 8. Después del sexto embarazo, pero antes del séptimo
 9. Después del séptimo
 0. No responde

Columnas

- 53C. Cuándo dejó de usar este método 14
1. Antes de casarse (unirse)
 2. Después de casarse (unirse), pero antes del primer embarazo
 3. Después del primer embarazo, pero antes del segundo
 4. Después del segundo embarazo, pero antes del tercero
 5. Después del tercer embarazo, pero antes del cuarto
 6. Después del cuarto embarazo, pero antes del quinto
 7. Después del quinto embarazo, pero antes del sexto
 8. Después del sexto embarazo
 9. No ha dejado de emplearlo
 0. No responde
- 53D. Por qué dejó de usarlo 15-16
- 1 1. Razones de religión
 - 2 1. Quedó embarazada, usándolo
 - 2 2. El método les parece poco eficaz
 - 3 1. Disminuye el placer sexual
 - 3 2. Es demasiado complicado el uso
 - 4 1. Es demasiado caro
 - 4 2. Es difícil obtenerlo
 - 5 1. Es malo para la salud
 - 5 2. Produce cáncer
 - 5 3. Por consejo médico
 - 6 1. Se ha preferido otro método
 - 7 1. Menopausia
 - 7 2. Piensa que está estéril
 - 8 1. Por oposición del marido
 - 9 0. Por otras razones
 - 0 0. No responde
- 53E. Qué es lo que le gusta del método 17
1. No va contra la religión
 2. Es muy eficaz para evitar los embarazos
 3. Es fácil de emplear
 4. No disminuye el goce sexual
 5. No es caro, me lo (los) regalan
 6. Se puede obtener fácilmente
 7. No es malo para la salud
 8. (Mejor entendimiento conyugal)
 9. Otros
 0. No responde
8. Nada


Columnas

53F.	<u>Qué es lo que no le gusta</u>	18
	1. Va contra la religión	
	2. No es muy eficaz para evitar los embarazos	
	3. No es fácil de emplear	
	4. Disminuye el goce sexual	
	5. Es caro	
	6. Es difícil obtenerlo	
	7. Es malo para la salud	
	8. (Crea conflicto conyugal)	
	9. Otros	
	0. No responde	
53G.	<u>Le gusta a su marido</u>	19
	1. Sí	
	2. No	
	0. No responde	
53H.	<u>Quedó embarazada usándolo</u>	20
	1. Sí	
	2. No	
	0. No responde	
53I.	<u>Por qué pasó esto</u>	21
	1. Material malo	
	2. Mal uso	
	3. No quedó embarazada	
	9. No sabe	
	0. No responde	

Se utilizan los mismos códigos que para el método.
últimamente usado (cols. 11-21), comenzando con
el más reciente

Anterior método usado	22-32
Anterior método usado	33-43
Anterior método usado	44-54

X
8. Nada



Columnas

56. Opinión del marido 55
1. Aprueba (está de acuerdo)
 2. Desaprueba (no está de acuerdo)
 3. No tiene suficiente información para formarse una opinión
 4. No tiene interés, no aprueba ni desaprueba
 5. No sabe lo que piensa
 0. No responde
- 56A. Razones por las que el marido no quiere usar este método 56
1. Razones religiosas
 2. Disminuye el placer sexual
 3. Disminuye su virilidad
 4. Quiere más hijos
 5. No es bueno para la salud de su esposa
 6. No es bueno para su propia salud
 7. Por desconfianza acerca de la fidelidad de la esposa
 8. Implica gastos
 9. Otros
 0. No responde
- 57,57A. Si han conversado (platicado), ¿cuándo fue la última vez? 57
1. No han conversado (código 2 en pregunta 57)
 2. 1 día - *6 días*
 3. 1 semana - *4 semanas*
 4. 1 mes - *5 meses*
 5. 6 meses - *11 meses*
 6. 1 - 2 años
 7. 2 años o más
 0. No responde
- 57B. Están de acuerdo 58
1. Sí
 2. No
 0. No responde
- 57B(1) Por qué no 59-60
- 1 1. Razones religiosas: esposa (compañera) no quiere emplearlos
 - 1 2. Razones religiosas: esposo (compañero) no quiere emplearlos
 - 2 1. Razones de salud: esposa (compañera) no quiere emplearlos
 - 2 2. Razones de salud: esposo (compañero) no quiere emplearlos porque piensa que constituyen un peligro para su salud

- 2 3. Razones de salud: esposo (compañero) no quiere emplearlos por la salud de la entrevistada
- 3 1. Razones de vida sexual: no le gustan a la esposa
- 3 2. Razones de vida sexual: no le gustan al esposo
- 4 1. Más niños: la esposa quiere más niños
- 4 2. Más niños: el esposo quiere más niños
- 5 1. Es caro, para el esposo (compañero)
- 5 2. Es caro, para la esposa (compañera)
- 6 1. Por falta de entendimiento entre los cónyuges
- 9 1. Otros
- 0 0. No responde

IX. DESEOS DE TENER MAS HIJOS

- | | | |
|------|---|----|
| | <u>Número de hijos</u> | 61 |
| | 1. Tiene uno o más hijos | |
| | 2. No tiene hijos | |
| 58. | <u>Quería más hijos?</u> | 62 |
| | 1. Quería más hijos | |
| | 2. No quería más hijos | |
| | 3. Le daba lo mismo si los tenía o no | |
| | 0. No responde | |
| 58A. | <u>Cuántos hijos más</u> | 63 |
| | 1. 1 hijo | |
| | 2. 2 hijos | |
| | 3. 3 hijos | |
| | 4. 4 hijos | |
| | 5. 5 hijos | |
| | 6. 6 hijos | |
| | 7. 7 hijos | |
| | 8. 8 hijos | |
| | 9. 9 o más hijos | |
| | 0. No responde | |
| 58B. | <u>Por qué quiere más hijos</u> <i>o Sexo</i> | 64 |
| | 1. Aún no tiene el número que desea | |
| | 2. Quiere el máximo de hijos posibles | |
| | 3. Por si mueren algunos | |
| | 4. Quiere que los hijos tengan la compañía de otros hermanos | |
| | 5. Por razones religiosas (porque lo quiera Dios, el sacerdote, debe <i>debe tenerse todo, etc.</i>) | |
| | 6. Por razones económicas (ayudan en los gastos de la casa, recibe ayuda cuando es anciana, ayudan al trabajo de campo) | |
| | 7. Patrones sociales y culturales | |
| | 9. Otros | |
| | 0. No responde | |

- 58C. Por qué no más 65
1. Tiene todos los hijos que quiere
 2. Malo para la salud de la madre
 3. Los hijos adicionales murieron
 4. Quiere trabajar
 5. No quiere trabajar más.
 6. Razones económicas: 1 hijo adicional sería un cargo demasiado grande
 7. Con un hijo adicional se vuelve muy difícil educar a los demás
 8. Porque podrían tener más cosas
 9. Otras
 0. No responde
- 58D. Con menos hijos tendrían otras cosas 66
1. Sí
 2. No
 0. No responde
- 58E. Cuáles 67
1. Tendría más dinero
 2. Tendría una casa propia
 3. Tendría tierras, ganado, aperos de labranza, etc.
 4. Tendría artículos tales como: bicicleta, radio, máquina de coser, etc.
 5. Podría dar una mejor educación a los hijos
 6. Podría trabajar (ejercer su profesión)
 7. Podría educarse mejor (*de madre o el padre*)
 8. Tendría más libertad
 9. Otros
 0. No responde
59. Quiere más hijos el marido (esposo) (compañero) 68
1. Quiere más hijos
 2. No quiere más hijos
 3. Le da lo mismo si los tiene o no
 0. No responde
 9. *No sabe*
- 59A. Cuántos hijos más 69
1. 1 hijo más
 2. 2 hijos más
 3. 3 hijos más
 4. 4 hijos más
 5. 5 hijos más
 6. 6 hijos más
 7. 7 hijos más
 8. 8 hijos más
 9. 9 o más hijos
 0. No responde

Comparación de respuestas dadas a las preguntas
58 y 59

70-71

- X
- Ac. |
- 1 1. Ambos quieren más hijos
 - 1 2. Ambos quieren ^{menos} ~~menos~~ hijos (o no quiere)
 - 1 3. A ambos les da lo mismo
 - 2 1. El marido quiere más y le da lo mismo a la esposa
 - 2 2. El marido quiere menos y le da lo mismo a la esposa
 - 2 3. La esposa quiere más y le da lo mismo al esposo
 - 2 4. La esposa quiere menos y le da lo mismo al esposo
 - 3 1. El esposo quiere más y la esposa quiere menos
 - 3 2. La esposa quiere más y el esposo quiere menos

60A. Razones del desacuerdo (desavenencia) ^{menos} *La actividad no responde o se sabe a la pregunta 58 y/o 59* 72

- X
1. Razones religiosas
 2. Disminuye el placer sexual
 3. Disminuye su virilidad
 4. Quiere más hijos
 5. No es bueno para la salud de ^{la} esposa
 6. No es bueno para ~~su propia salud~~ ^{la salud del marido}
 7. Por desconfianza acerca de la fidelidad de la esposa
 8. Implica gastos
 9. Otros ?
 0. No responde

60B. Cuándo se dio cuenta (de) que no estaban de acuerdo 73

- X
1. Antes de casarse (unirse)
 2. Después de casarse (unirse), pero antes del primer embarazo
 3. Después del primer embarazo, pero antes del segundo
 4. Después del segundo embarazo, pero antes del tercero
 5. Después del tercer embarazo, pero antes del cuarto
 6. Después del cuarto embarazo, pero antes del quinto
 7. Después del quinto embarazo, pero antes del sexto
 8. Después del sexto embarazo
 9. Después del último embarazo
 0. No responde

Columnas


61. Cuántas veces conversó con su marido 74
1. Nunca
 2. Alguna vez
 3. Muchas veces
 0. No responde
- 61A. Si conversaron durante los últimos 12 meses 75
1. Sí
 2. No
 0. No responde
- 61B. Si lo toma en cuenta 76
1. Sí, lo toma en cuenta
 2. No lo toma en cuenta
 0. No responde
- 61C. Han tenido disgustos 77
1. Sí, muchas veces
 2. Sí, algunas veces
 3. Sí, pero sólo una o dos veces
 4. No
 0. No responde
62. Cuánto tiempo después del matrimonio 78
1. Menos de un año
 2. De un año a uno y medio
 3. De uno y medio a dos años
 4. De dos a tres años
 5. De tres a cuatro años
 6. Cinco años o más
 0. No responde
- 62A. Razones 79
1. Lo más pronto posible (lo quiere inmediatamente) *(para en su casa la mujer)*
 4. Quiere esperar por si existen dificultades económicas *(puede arreglar mejor la cosa)*
 6. Quiere esperar hasta que logre mejor entendimiento con el marido (ajuste marital)
 5. Quiere esperar un poco por causas de salud
 3. Complacer al marido (asegararlo)
 7. Desea espaciar *(quiere ver grandes a los hijos)*
 2. Quiere tener sus hijos cuando aún es joven, *← 9*
 8. ~~Quiere disfrutar de la vida sin hijos~~ *No quiere tener hijos*
 9. Otras
 0. No responde

Tarjeta 7/Rev 1

Columnas

Historia de uso de métodos de planificación familiar

55A.	<u>Número total de meses de embarazo</u>	9-10	
55B.	<u>Número total de meses de separación de esposos</u>	10-11	11-12
55C.	<u>Número total de meses sin relaciones sexuales</u>	12-13	13-14
55D.	<u>Número total de meses de riesgo</u>	16-17	15-16 17-18
55E.	<u>Número total de meses de uso de planificación familiar</u>	18-19	17-18 19-20
55E,F.	<u>Número total de meses de uso de planificación familiar, sin dejar de usar ninguna vez</u>	20-21	14-20 21-22
55E,F.	<u>Número total de meses de uso de planificación familiar, dejando de usar pocas veces</u>	22-23	23-24
55E,F.	<u>Número total de meses de uso de planificación familiar, dejando de usar muchas veces</u>	24-25	25-26
	Número total de meses de embarazo durante estos tres años	26	27
	Número total de abortos y nacidos muertos durante este período	27	28
17.	<u>¿Está actualmente embarazada?</u>	28	29
	1. Sí, actualmente embarazada		
	2. No. (Se incluye aquí a las mujeres que no tienen seguridad)		
	Número total de embarazos accidentales durante estos tres años (corresponde a la suma de los embarazos anotados en columnas 30, 31 y 32)	29	
	Número total de embarazos accidentales durante estos tres años correspondientes a períodos en que nunca dejaron de usar método de planificación familiar	30	31
	Número total de embarazos accidentales durante estos tres años correspondientes a períodos en que dejaron de usar pocas veces método de planificación familiar	31	32
	Número total de embarazos accidentales durante estos tres años correspondientes a períodos en que dejaron de usar muchas veces método de planificación familiar	32	33
	Método de planificación familiar utilizado durante el período de concepción del primer embarazo accidental de los tres años considerados en la Encuesta	33-34	34-35



Columnas

Métodos del hombre

- 11. Condón
- 12. Retiro
- 13. Esterilización
- 19. Otros, no científicos

Métodos de la mujer

- 21. Ritmo
- 22. Píldora
- 23. Lavado
- 24. Diafragma
- 25. Jalea
- 26. Supositorio
- 27. Esterilización
- 28. Anillo
- 29. Otros, no científicos

00. No responde

Cuántas veces dejaron de usar

- 1. Dejaron de usar ninguna vez
- 2. Dejaron de usar pocas veces
- 3. Dejaron de usar muchas veces
- 0. No responde

Método de planificación familiar utilizado durante el período de concepción del segundo embarazo accidental de los tres años considerados en la Encuesta

Métodos del hombre

- 11. Condón
- 12. Retiro
- 13. Esterilización
- 19. Otros, no científicos

Métodos de la mujer

- 21. Ritmo
- 22. Píldora
- 23. Lavado
- 24. Diafragma
- 25. Jalea
- 26. Supositorio
- 27. Esterilización
- 28. Anillo
- 29. Otro, no científico
- 00. No responde

20.39B

35 36

36-37 37-38

Las mismas observaciones que para pag. 37B

Columnas

Cuántas veces dejaron de usar

38 39

- 1. Dejaron de usar ninguna vez
- 2. Dejaron de usar pocas veces
- 3. Dejaron de usar muchas veces
- 0. No responde

Método de planificación familiar utilizado durante el período de concepción del tercer embarazo accidental de los tres años considerados en la Encuesta

39-40 40-41

Métodos del hombre

- 11. Condón
- 12. Retiro
- 13. Esterilización
- 19. Otros, no científicos

Métodos de la mujer

- 21. Ritmo
- 22. Píldora
- 23. Lavado
- 24. Diafragma
- 25. Jalea
- 26. Supositorio
- 27. Esterilización
- 28. Anillo
- 29. Otro, no científico
- 00. No responde

Jed. 39B

Cuántas veces dejaron de usar

46 42

- 1. Dejaron de usar ninguna vez
- 2. Dejaron de usar pocas veces
- 3. Dejaron de usar muchas veces
- 0. No responde

Si existieren otros embarazos accidentales durante este período puede utilizarse el mismo sistema de clasificación ocupando las columnas

43-45
46-48
49-51
etc.

Tarjeta 8

En esta tarjeta se incluye el estado matrimonial actual. También se incluye la primera unión si la mujer ha tenido más de una unión (matrimonio).

Columna

VI. HISTORIA DE MATRIMONIOS (DE UNIONES)

36.A. Estado matrimonial actual

9

1. Soltera
2. Casada, sólo civilmente
3. Casada por la iglesia o civil y eclesiásticamente
o por ceremonia tradicional
4. Conviviente
5. Separada de un matrimonio legal
6. Separada de una convivencia
7. Divorciada (anulada)
8. Viuda de un matrimonio legal
9. Viuda de una convivencia
0. No responde

36.D. Fecha en que se casó (unió)

(Unión actual o última unión para las actualmente separadas, divorciadas o viudas)

Año (2 últimas cifras)

10-11

00. No responde

Mes

12-13

01. Enero
02. Febrero
03. Marzo
04. Abril
05. Mayo
06. Junio
07. Julio
08. Agosto
09. Septiembre
10. Octubre
11. Noviembre
12. Diciembre
00. No responde

36.E. Edad a la que se casó (unió)

14-15

(Unión actual o última unión para las actualmente separadas, divorciadas o viudas)

00. No responde

- 36.B. Fecha en que se terminó última unión
(Para las actualmente separadas, divorciadas o viudas)
- Año (2 últimas cifras) 16-17
00. No responde
- Mes 18-19
01. Enero
02. Febrero
03. Marzo
04. Abril
05. Mayo
06. Junio
07. Julio
08. Agosto
09. Septiembre
10. Octubre
11. Noviembre
12. Diciembre
00. No responde
- 36.C. Edad a la que se terminó última unión 20-21
(Para las actualmente separadas, divorciadas o viudas)
00. No responde
- 36.G. Número de otros matrimonios y uniones 22-23
- Indicar el número
98. Ningún otro matrimonio o unión
99. Soltera
00. No responde
36. Naturaleza de la vida matrimonial 24
1. Sólo uniones legales (por lo civil y/o por la iglesia)
2. Más matrimonios que uniones
3. Igual número de matrimonios y uniones
4. Más uniones que matrimonios
5. Sólo uniones consensuales
0. No responde

En la Tarjeta 8 se codifica también la primera unión o matrimonio si la mujer ha tenido más de una unión.

- Número de orden del matrimonio o de la unión 25-26
01. Primera unión o matrimonio (si existe)
98. No hay otras uniones o matrimonios
99. Soltera

36.H. Fecha en que se casó (unió)

Año (2 últimas cifras) 27-28

00. No responde

Mes 29-30

01. Enero

02. Febrero

03. Marzo

04. Abril

05. Mayo

06. Junio

07. Julio

08. Agosto

09. Septiembre

10. Octubre

11. Noviembre

12. Diciembre

00. No responde

36.I. Edad en que se casó (unió)

31-32

00. No responde

36.K. Fecha en que se terminó unión

Año (2 últimas cifras) 33-34

00. No responde

Mes 35-36

01. Enero

02. Febrero

03. Marzo

04. Abril

05. Mayo

06. Junio

07. Julio

08. Agosto

09. Septiembre

10. Octubre

11. Noviembre

12. Diciembre

00. No responde

36.L. Edad en que se terminó unión

37-38

00. No responde

36.J. Naturaleza del matrimonio (unión)

39

1. Sólo civil

2. Por la iglesia

3. Conviviente

0. No responde

36.M. Causa de término del matrimonio (unión)

40

1. Muerte
2. Separación
3. Divorcio
4. Se casó con quien convivía
0. No responde

Número de tarjetas adicionales necesarias para describir la vida matrimonial

80

Si la unión actual es la primera o segunda, en esta columna se perfora 0.

Si no es el caso, deberá perforarse 1, 2 o 3, según corresponda.

Tarjeta 9

	<u>Columnas</u>
III. HISTORIA DE EMBARAZOS: <u>Tarjeta Resumen</u> (para todas las mujeres)	
<u>Año de la entrevista</u> (solamente los dos últimos dígitos)	9-10
<u>Mes de la entrevista</u>	11-12
01. Enero	
02. Febrero	
03. Marzo	
04. Abril	
05. Mayo	
06. Junio	
07. Julio	
08. Agosto	
09. Septiembre	
10. Octubre	
11. Noviembre	
12. Diciembre	
<u>Año de nacimiento de la madre</u> (Solamente los dos últimos dígitos)	13-14
99. No sabe	
00. No responde	
<u>Mes de nacimiento de la madre</u>	15-16
01. Enero	
02. Febrero	
03. Marzo	
04. Abril	
05. Mayo	
06. Junio	
07. Julio	
08. Agosto	
09. Septiembre	
10. Octubre	
11. Noviembre	
12. Diciembre	
99. No sabe	
00. No responde	
<u>Año del primer matrimonio (unión) o de la primera exposición al riesgo</u>	17-18
Solamente los dos últimos dígitos	
99. No sabe	
00. No responde	
99. Soltera sin hijos	

Columnas

Mes del primer matrimonio (unión) o de la primera exposición al riesgo 19-20

- 01. Enero
- 02. Febrero
- 03. Marzo
- 04. Abril
- 05. Mayo
- 06. Junio
- 07. Julio
- 08. Agosto
- 09. Septiembre
- 10. Octubre
- 11. Noviembre
- 12. Diciembre
- 99. No sabe
- 00. No responde

98. Soltera, sin hijo

Número total de embarazos^{1/} (incluyendo embarazo actual si es el caso) 21-22

Número total de acontecimientos^{2/} (nacimiento más abortos más nacidos muertos más embarazo actual) 23-24

Número total de nacidos vivos 25-26

Número total de nacidos vivos, actualmente vivos 27-28

Número total de nacidos vivos, actualmente muertos 29-30

Número total de abortos y nacidos muertos 31-32

Número total de abortos espontáneos 33-34

Número total de abortos inducidos 35-36

Número total de nacidos muertos 37-38

La mujer está embarazada actualmente 39

- 1. Sí
- 2. No
- 0. No responde

Número de embarazos cuyo resultado fue nacimiento múltiple 40

Estado matrimonial al momento de la entrevista 41

- 1. Soltera
- 2. Casada sólo civilmente *civil y legalmente o por ceremonia tradicional*
- 3. Casada por la Iglesia o ceremonia tradicional (religiosa) *tradicional*
- 4. Conviviente
- 5. Separada de un matrimonio legal
- 6. Separada de una convivencia
- 7. Divorciada (anulada)
- 8. Viuda de un matrimonio legal
- 9. Viuda de una convivencia

^{1/} Cualquier embarazo que terminó en parto múltiple sólo vale 1.

^{2/} Para el recuento de los acontecimientos, el caso de mellizos vale 2, el de trillizos 3, etc.

	<u>Columnas</u>
<u>Número total de hijos viviendo con la madre</u>	42-43
19. <u>Estado de fertilidad</u>	44
1. Sí, actualmente fértil	
2. Sin seguridad, en duda, posiblemente estéril	
3. Está estéril	
8. Soltera, viuda, separada	
9. No sabe	
0. No responde	
19A. <u>Razones de infertilidad</u>	45
1. Operación, esposa	
2. Operación, esposo	
3. Esterilidad, por enfermedad o accidente del hombre	
4. Esterilidad, por enfermedad o accidente de la mujer	
5. Falta de menstruación por razón de la edad (menopausia)	
6. Lactancia	
7. Mucho tiempo sin embarazos	
9. No sabe	
0. No responde	
<u>Siempre debe anotarse:</u>	
P	78
Y	79
0 (= cero)	80

Estas iniciales son necesarias para la utilización de un programa para el computador.

12
↑
Tarjeta 10

(En las Tarjetas 10, 11, 13, se incluyen las uniones intermedias entre la primera y la unión actual).

	<u>Columna</u>
<u>Número de orden del matrimonio o de la unión</u>	9-10
36.H. <u>Fecha en que se casó (unió)</u>	
<u>Año (2 últimas cifras)</u>	11-12
00. No responde	
<u>Mes</u>	13-14
01. Enero	
02. Febrero	
03. Marzo	
04. Abril	
05. Mayo	
06. Junio	
07. Julio	
08. Agosto	
09. Septiembre	
10. Octubre	
11. Noviembre	
12. Diciembre	
00. No responde	
36.I. <u>Edad en que se casó (unió)</u>	15-16
00. No responde	
36.K. <u>Fecha en que se terminó unión</u>	
<u>Año (2 últimas cifras)</u>	17-18
00. No responde	
<u>Mes</u>	19-20
01. Enero	
02. Febrero	
03. Marzo	
04. Abril	
05. Mayo	
06. Junio	
07. Julio	
08. Agosto	
09. Septiembre	
10. Octubre	
11. Noviembre	
12. Diciembre	
00. No responde	
36.L. <u>Edad en que se terminó</u>	21-22
00. No responde	

Columna

36.J. Naturaleza del matrimonio (unión) 23

1. Sólo civil
2. Por la iglesia
3. Conviviente
0. No responde

36.M. Causa de término del matrimonio (unión) 24

1. Muerte
2. Separación
3. Divorcio
4. Se casó con quien convivía
0. No responde

Se utilizan los códigos de columna 9 a 24 para codificar desde la tercera hasta la sexta unión.

Tercera unión	25-40
Cuarta unión	41-56
Quinta unión	57-72

36.C. Número de otros matrimonios y uniones 79-80

Si hay más de cinco uniones se emplea otra tarjeta.

Tarjeta 11

(Se utilizan los mismos códigos que en la tarjeta anterior)

	<u>Columnas</u>
Sexta unión	9-24
Séptima unión	25-40
Octava unión	41-56
Novena unión	57-72
36G. <u>Número de otros matrimonios y uniones</u>	79-80

Si hay más de 9 uniones o matrimonios, se utiliza una tarjeta adicional, empleando el mismo sistema de codificación de la tarjeta anterior. Esta tarjeta tendría el número 12.

Tarjeta 13 y siguientes

Columnas

III. HISTORIA DE EMBARAZOS

Una tarjeta para cada acontecimiento

Año del nacimiento del hijo o del nacido muerto o del aborto 9-10

Solamente los dos últimos dígitos

99. No sabe

00. No responde

Mes de nacimiento del hijo o del nacido muerto o del aborto 11-12

01. Enero

02. Febrero

03. Marzo

04. Abril

05. Mayo

06. Junio

07. Julio

08. Agosto

09. Septiembre

10. Octubre

11. Noviembre

12. Diciembre

99. No sabe

00. No responde

Año de nacimiento de la madre 13-14

Solamente los dos últimos dígitos

99. No sabe

00. No responde

Mes de nacimiento de la madre 15-16

01. Enero

02. Febrero

03. Marzo

04. Abril

05. Mayo

06. Junio

07. Julio

08. Agosto

09. Septiembre

10. Octubre

11. Noviembre

12. Diciembre

99. No sabe

00. No responde

Año de la entrevista 17-18

Solamente los dos últimos dígitos

Columnas

Mes de la entrevista

19-20

01. Enero
02. Febrero
03. Marzo
04. Abril
05. Mayo
06. Junio
07. Julio
08. Agosto
09. Septiembre
10. Octubre
11. Noviembre
12. Diciembre
99. No sabe
00. No responde

Estado matrimonial durante la primera concepción

21

1. Soltera
2. Casado sólo civilmente *civil y legalmente o por ceremonia*
3. Casada por la iglesia o ceremonia tradicional (religiosa) *tradicional*
4. Conviviente
5. Separada de un matrimonio legal
6. Separada de una convivencia
7. Divorciada (arulada)
8. Viuda de un matrimonio legal
9. Viuda de una convivencia

Año del primer matrimonio (unión) o de la primera exposición al riesgo

22-23

Solamente los dos últimos dígitos

99. *Soltera sin hijos*
00. No responde

Mes del primer matrimonio (unión) o de la primera exposición al riesgo

24-25

01. Enero
02. Febrero
03. Marzo
04. Abril
05. Mayo
06. Junio
07. Julio
08. Agosto
09. Septiembre
10. Octubre
11. Noviembre
12. Diciembre
99. *Soltera sin hijos*
00. No responde

Columnas

Número total de acontecimientos (nacidos vivos más nacidos muertos más abortos, más embarazo actual, si es el caso) 26-27

Número de orden del embarazo 28-29

Resultado del embarazo 30

1. Nacido vivo, actualmente vivo
2. Nacido vivo que murió durante el primer mes
3. Nacido vivo que murió después del primer mes, pero durante el primer año de vida
4. Nacido vivo que murió después del primer año de vida
5. Aborto espontáneo
6. Aborto provocado
7. Nacido muerto
8. Actualmente embarazada

Sexo del niño 31

1. Masculino
2. Femenino
0. No responde

Meses que duró la gestación 32

1. Un mes
2. Dos meses
3. Tres meses
4. Cuatro meses
5. Cinco meses
6. Seis meses
7. Siete meses
8. Ocho meses
9. Nueve meses

Para actualmente embarazadas:

Se codificará el mes de embarazo en que se encuentra la entrevistada

Edad al morir del nacido vivo fallecido (en años cumplidos) 33-34

Legitimidad

1. Concepción durante matrimonio (unión legal)
2. Concepción durante unión consensual
3. Concepción antes matrimonio
4. Concepción antes unión consensual
5. Madre soltera
0. Ignorada

Tipo de parto

0. Simple (nacido muerto) *o y aborta*
1. Simple (nacido vivo)
2. Múltiple (mellizos)
3. Múltiple (trillizos o más)

bu 36
37 37

se refiere a la mujer que no da curso?

Columnas

~~38~~ *AV*

Si vive con la madre

- 1. Vive con la madre
- 2. No vive con la madre
- 3. No se aplica (nacidos vivos fallecidos, nacidos muertos, aborto o embarazo actual)

18. Razones de ausencia de embarazo durante dos años o más

~~39~~ *AV*

(El intervalo de tiempo se considera entre el embarazo de la tarjeta y el siguiente, por lo tanto, no se incluye el período entre el matrimonio y el primer acontecimiento)

- 1. Utilizando métodos de planificación familiar
- 2. Esterilización de la mujer *o del hombre*
- 3. Esterilización del hombre *lactancia*
- 4. Estéril sin especificar, mucho tiempo sin embarazos, menopausia
- 5. No era casada o conviviente *durante este tiempo*
- 6. Separación de los esposos
- 7. Sin relaciones sexuales (por enfermedad)
- 8. Hay período de menos de dos años
- 9. No sabe
- 0. No responde

Siempre se perforará:

P	78
Y	79
1	80

Estas iniciales son necesarias para la utilización de un programa para el computador.

NOTA: Para el ^{último} embarazo ~~este~~ este columna queda en blanco

