

22513 1007

Documento Interno  
para discusión  
No.LC/BRS/R.51/Add 9-10  
Septiembre/Octubre 1997  
Original: Español

---

**CEPAL**  
COMISION ECONOMICA PARA AMERICA LATINA Y EL CARIBE  
OFICINA EN BRASILIA

**EVOLUCION  
DE LA  
ECONOMIA  
BRASILEÑA**

---


Informe Estadístico      Septiembre/Octubre 1997

  
900015397 - BIBLIOTECA CEPAL

---

El presente informe estadístico incluye las informaciones disponibles hasta la cuarta semana del mes de Noviembre.


144409



## INDICE

### Brasil: Evolución de los principales indicadores económicos

- 01.Brasil: Producción agropecuaria.
- 02.Brasil: Nivel de actividad de la industria manufacturera.
- 03.Brasil: Producción manufacturera por ramas industriales.
- 04.Brasil: Producción industrial según categorías de uso.
- 05.Brasil: Producción industrial, grado utilización capacidad instalada
- 06.Brasil: Indicadores del nivel de consumo.
- 07.Brasil: Evolución del salario-mínimo real.
- 08.Brasil: Personal ocupado y salario real en el sector manufacturero Estado de São Paulo.
- 09.Brasil: Índice mensual de empleo total y por sectores de actividad.
- 10.Brasil: Tasas de desempleo en las principales áreas metropolitanas
- 11.Brasil: Comercio exterior, FOB.
- 12.Brasil: Estructura de las exportaciones, FOB.
- 13.Brasil: Importaciones por categorías de uso.
- 14.Brasil: Balance de pagos.
- 15.Brasil: Reservas internacionales en el Banco Central.
- 16.Brasil: Tasa de Cambio Nominal.
- 17.Brasil: Tasas de variación de los precios.
- 18.Brasil: Variación mensual y trimestral anualizada de los principales índices de precios.
- 19.Brasil: Evolución de la tasa de cambio real.
- 20.Brasil: Tasas de intereses mensuales y inflación
- 21.Brasil: Medios de Pago y Base Monetaria.
- 22.Brasil: Resultado Financiero del Tesoro Nacional.



---

# GRAFICOS

Gráfico 1 - São Paulo: Producción Industrial &  
Utilización de la Capacidad Instalada

Gráfico 2 - São Paulo: Personal Ocupado, Masa Salarial y  
Salário Real Médio

Gráfico 3 - Brasil: Índice Mensual de Empleo

Gráfico 4 - Brasil: Tasa de Inflación Oficial e  
Interés de Crédito al Consumidor

Gráfico 5 - Brasil: Comercio Exterior

---


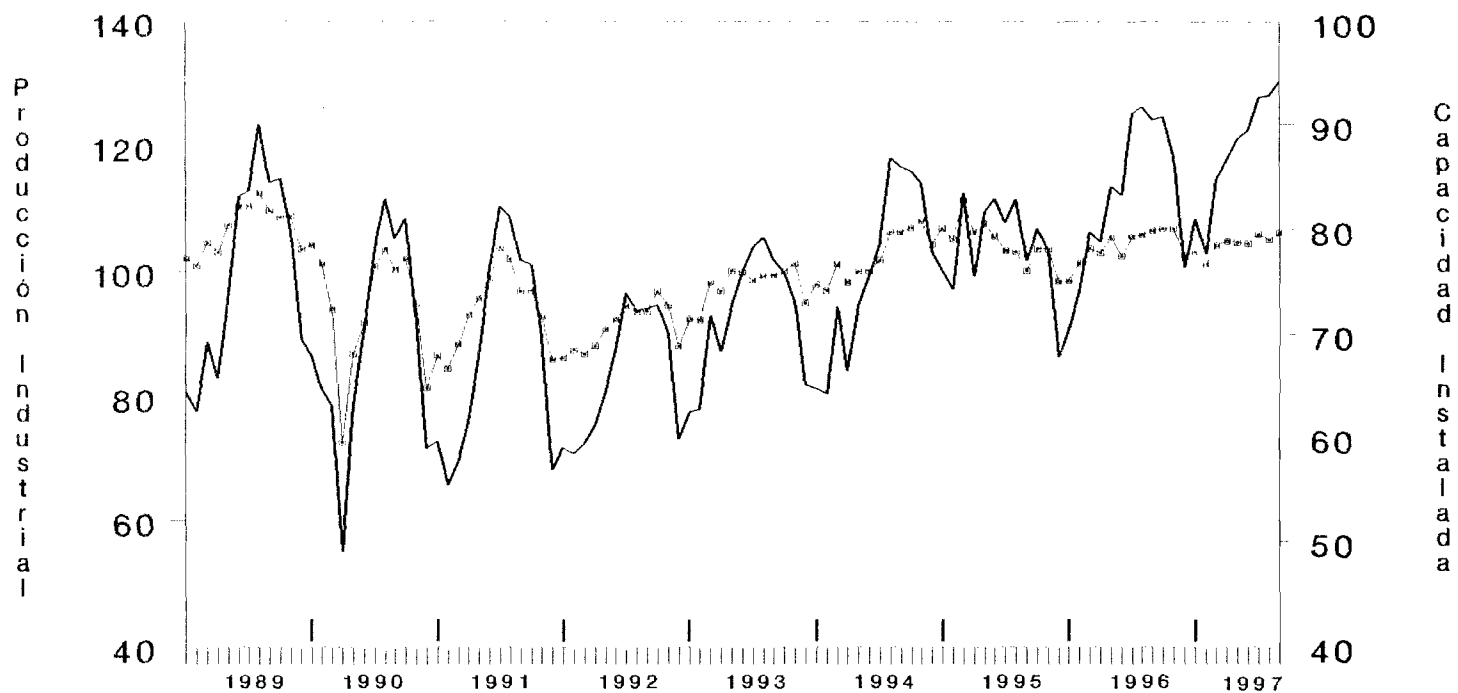


Gráfico 1

## PRODUCCION INDUSTRIAL & UTILIZACION CAPACIDAD INSTALADA



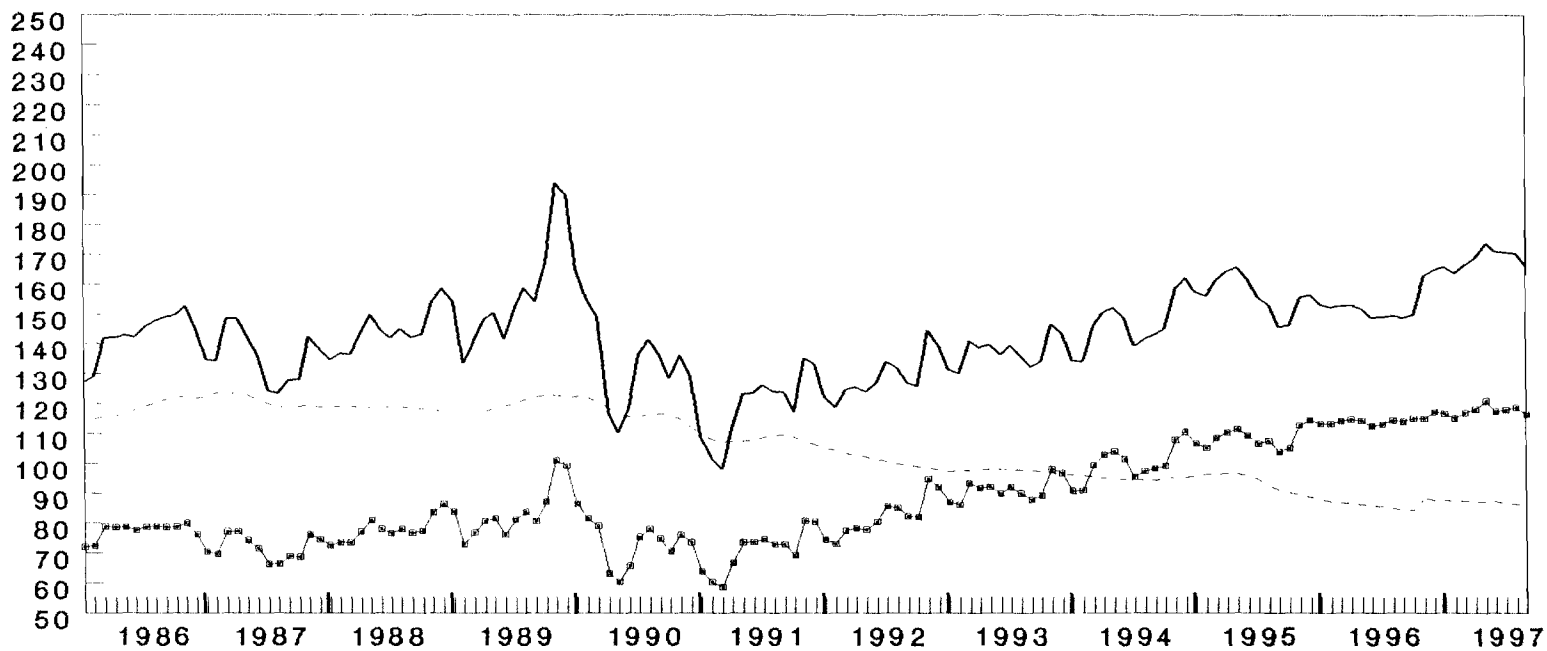
— Prod. Industrial

- - - Capacidad Instalada

Fuente: Cuadros 2 y 5

Gráfico 2

PERSONAL OCUPADO, MASA SALARIAL Y  
SALARIO REAL MEDIO



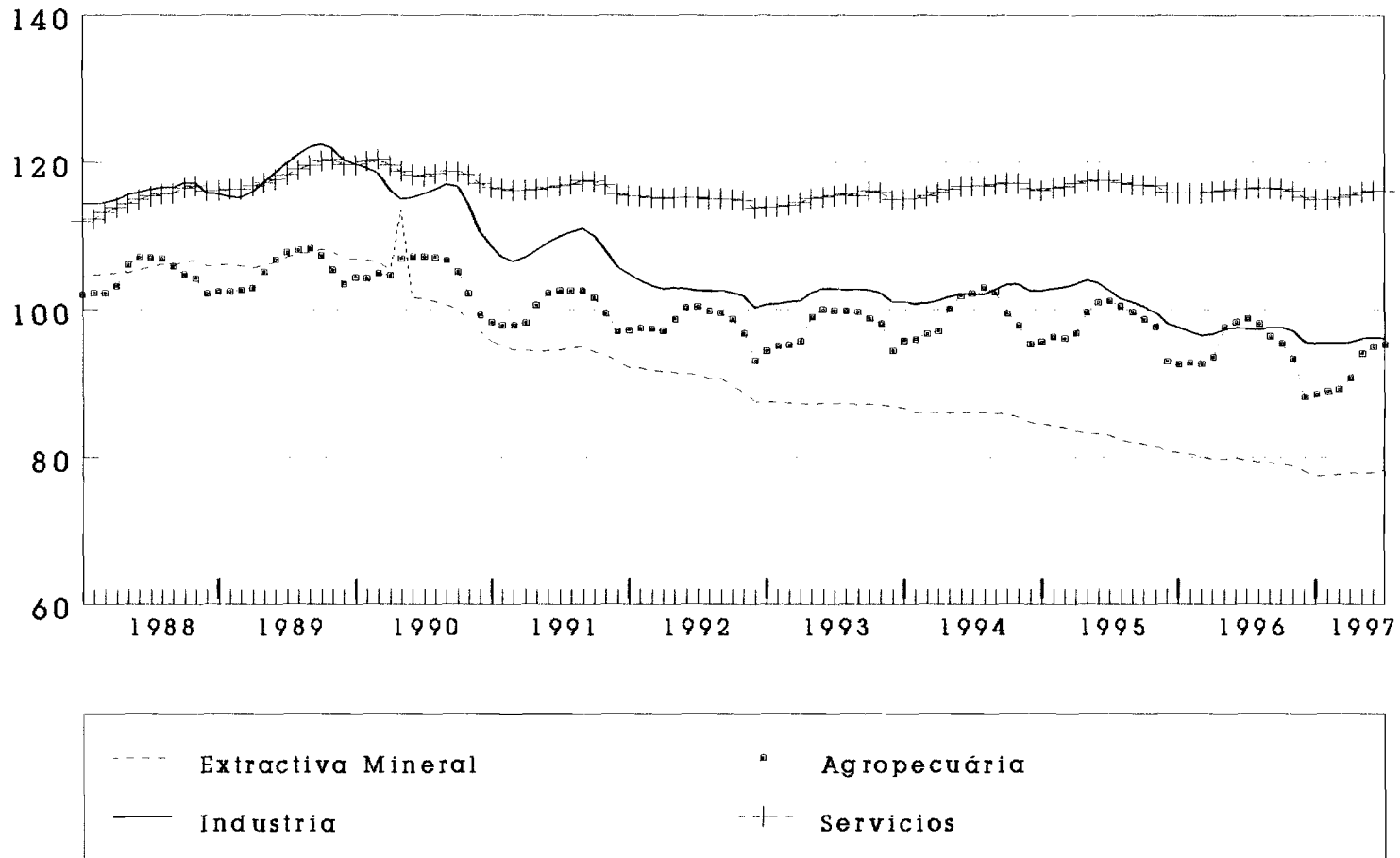
Fuente: Cuadro 8



Gráfico 3

# BRASIL: INDICE MENSUAL DE EMPLEO

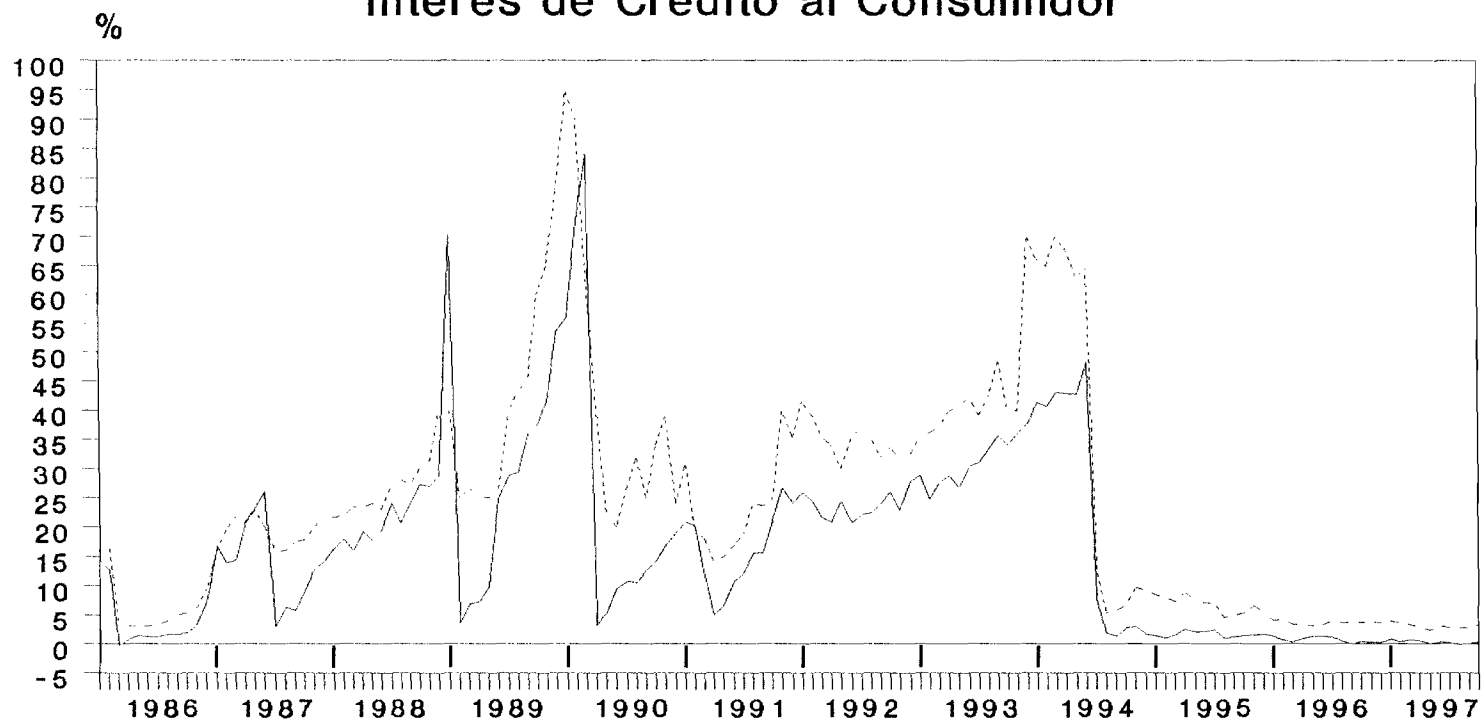
(diciembre 1984=100)



Fuente: Cuadro 9

Gráfico 4

Tasa Inflación Oficial e  
Interés de Crédito al Consumidor



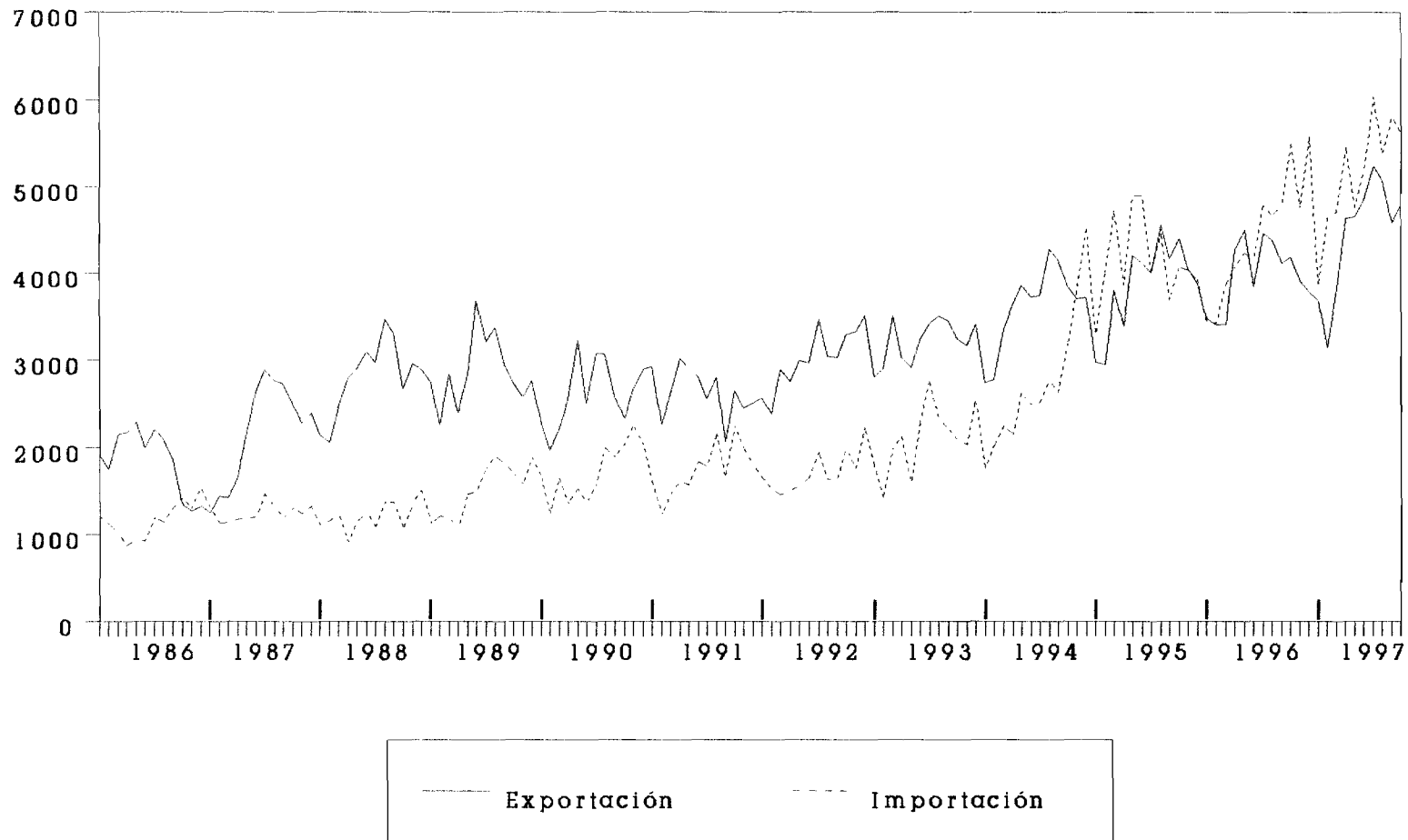
— Inflación      - - - - - Créd. al Consumidor

Fuente: Cuadro 20


Gráfico 5

## COMERCIO EXTERIOR

(Millones de dólares - FOB)



Fuente: Cuadro 11



---

CUADROS

---



Cuadro 1

BRASIL: PRODUCCIÓN AGROPECUARIA

A. PRODUCCIÓN AGRÍCOLA 1997

(Estimación oficial a Septiembre 1997 en miles de toneladas)

| PRODUCTOS                    | 1996   | 1997   | VARIACIÓN PERCENTUAL |       |       |       |
|------------------------------|--------|--------|----------------------|-------|-------|-------|
|                              |        |        | 97/96                | 96/95 | 94/93 | 93/92 |
| Algodón arbóreo (en carozo)  | 5      | 4      | -20.0                | -10   | 112.8 | -64.5 |
| Algodón herbáceo (en carozo) | 1003   | 838    | -16.5                | -29   | 19.4  | -39.3 |
| Arroz (en cáscara)           | 9990   | 9181   | -8.1                 | -10.5 | 3.9   | -0.9  |
| Avena (en grano)             | 196    | 273    | 39.3                 | 5.1   | -2.2  | -11.5 |
| Batata inglesa 1ª cosecha    | 1519   | 1529   | 0.7                  | 5.9   | 3.5   | -8.4  |
| Batata inglesa 2ª cosecha    | 808    | 807    | -0.1                 | -6    | 9.4   | 4.2   |
| Batata inglesa 3ª cosecha    | 257    | 201    | -21.8                | -14.5 | -9.3  | 10.4  |
| Cacao                        | 257    | 302    | 17.5                 | 6.1   | -3.3  | 5.5   |
| Cafe (en coco)               | 2665   | 2426   | -9.0                 | 37.1  | 2.3   | -1.4  |
| Cana-de-azúcar               | 324960 | 331913 | 2.1                  | 6.9   | 18.8  | -9.9  |
| Cebada (en grano)            | 225    | 283    | 25.8                 | 44.2  | -8.4  | -11.3 |
| Cebolla                      | 963    | 912    | -5.3                 | 1.5   | 10.1  | -6.5  |
| Centeno (en grano)           | 7      | 11     | 57.1                 | 100.0 | -27.1 | -17.1 |
| Frijoles 1ª cosecha          | 1328   | 1397   | 5.2                  | -3.9  | 22.0  | -14.8 |
| Frijoles 2ª cosecha          | 1283   | 1426   | 11.1                 | 1     | 64.2  | -15.6 |
| Frijoles 3ª cosecha          | 210    | 249    | 18.6                 | -4.8  | 3.9   | 22.8  |
| Maiz 1ª cosecha              | 28392  | 30557  | 7.6                  | -13.4 | 8.4   | -4.5  |
| Maiz 2ª cosecha              | 3601   | 4036   | 12.1                 | 19.4  | 2.6   | 50.2  |
| Mamona                       | 43     | 109    | 153.5                | 93.8  | 28.7  | -58.0 |
| Mandioca                     | 24639  | 25093  | 1.8                  | -2.9  | 12.7  | -0.9  |
| Mani (en cascara) 1º cosecha | 127    | 111    | -12.6                | -11.8 | 8.4   | -11.9 |
| Mani (en cascara) 2º cosecha | 27     | 25     | -8.1                 | -15.6 | 2.6   | -11.2 |
| Naranja                      | 109120 | 109163 | 0.0                  | 11.5  | -7.1  | -8.5  |
| Sorgo (en grano)             | 335    | 382    | 14.0                 | 33.5  | 15.1  | -12.8 |
| Soya (en grano)              | 23505  | 25840  | 9.9                  | -9.7  | 10.7  | 18.4  |
| Trigo                        | 3293   | 2884   | -12.4                | 113.6 | 1.4   | -21.3 |

Fuentes: Comissão Especial de Planejamento, Controle e Avaliação das Estatísticas Agropecuárias-CEPAGRO/FIBGE; Levantamento sistemático da produção agrícola.

Instituto Brasileiro de Geografia e Estatística IBGE.

Cuadro 2

## NIVEL DE ACTIVIDAD DE LA INDUSTRIA MANUFACTURERA

|             | INDICE MENSUAL<br>(base: Media 1994=100) |                                   | VARIACIONES PORCENTUALES       |              |                             |              |
|-------------|--|-----------------------------------|--------------------------------|--------------|-----------------------------|--------------|
|             | Brasil<br>(IBGE)                         | Estado de<br>São Paulo-(FIESP) c/ | HASTA EL MES a/<br>(En el año) |              | ACUMULADO EN<br>12 MESES b/ |              |
|             |  |                                   | Brasil                         | São<br>Paulo | Brasil                      | São<br>Paulo |
| <b>1992</b> |  |                                   |                                |              |                             |              |
| Diciembre   | 79.9                                     | 72.7                              | ...                            | ...          | ...                         | ...          |
| <b>1993</b> |  |                                   |                                |              |                             |              |
| Diciembre   | 86.6                                     | 81.5                              | 7.5                            | 11.8         | ...                         | ...          |
| <b>1994</b> |  |                                   |                                |              |                             |              |
| Enero       | 85.2                                     | 80.9                              | 8.6                            | 4.9          | 7.8                         | 11.6         |
| Febrero     | 81.2                                     | 80.0                              | 6.2                            | 4.0          | 8.2                         | 11.0         |
| Marzo       | 97.9                                     | 93.9                              | 5.7                            | 3.1          | 7.6                         | 9.0          |
| Abril       | 89.2                                     | 83.8                              | 4.6                            | 1.4          | 7.0                         | 7.4          |
| Mayo        | 100.0                                    | 94.3                              | 4.7                            | 1.1          | 6.3                         | 6.1          |
| Junio       | 99.8                                     | 98.7                              | 4.6                            | 0.7          | 6.0                         | 4.7          |
| Julio       | 102.0                                    | 104.0                             | 4.3                            | 11.4         | 6.2                         | 4.4          |
| Agosto      | 111.2                                    | 117.4                             | 4.2                            | 1.5          | 7.4                         | 4.8          |
| Septiembre  | 108.3                                    | 116.0                             | 5.4                            | 1.9          | 5.3                         | 5.2          |
| Octubre     | 107.8                                    | 115.2                             | 6.2                            | 2.6          | 6.3                         | 5.6          |
| Noviembre   | 107.8                                    | 113.3                             | 5.5                            | 2.7          | 6.3                         | 6.2          |
| Diciembre   | 101.8                                    | 102.6                             | 4.3                            | 3.6          | 8.2                         | 7.0          |
| <b>1995</b> |  |                                   |                                |              |                             |              |
| Enero       | 99.4                                     | 99.6                              | 16.6                           | 23.1         | 8.0                         | 6.5          |
| Febrero     | 94.8                                     | 96.6                              | 16.7                           | 21.9         | 9.0                         | 6.3          |
| Marzo       | 110.8                                    | 111.8                             | 15.4                           | 20.9         | 9.5                         | 5.2          |
| Abril       | 99.5                                     | 98.7                              | 14.4                           | 20.1         | 9.0                         | 6.2          |
| Mayo        | 101.6                                    | 108.9                             | 11.6                           | 19.1         | 10.0                        | 7.1          |
| Junio       | 103.6                                    | 110.9                             | 10.2                           | 17.9         | 10.0                        | 7.1          |
| Julio       | 102.1                                    | 107.1                             | 8.6                            | 15.4         | 9.9                         | 8.0          |
| Agosto      | 105.0                                    | 110.8                             | 6.6                            | 12.2         | 8.4                         | 8.2          |
| Septiembre  | 101.0                                    | 101.2                             | 4.9                            | 8.8          | 6.8                         | 8.4          |
| Octubre     | 104.9                                    | 106.2                             | 4.1                            | 6.9          | 5.7                         | 10.1         |
| Noviembre   | 102.9                                    | 102.7                             | 3.2                            | 5.2          | 4.3                         | 6.6          |
| Diciembre   | 88.9                                     | 86.0                              | 1.9                            | 3.4          | 1.9                         | 3.4          |
| <b>1996</b> |  |                                   |                                |              |                             |              |
| Enero       | 91.1                                     | 90.2                              | -8.3                           | -9.4         | 0.0                         | 1.0          |
| Febrero     | 88.9                                     | 96.3                              | -7.3                           | -4.9         | -1.6                        | -0.4         |
| Marzo       | 97.9                                     | 105.6                             | -8.9                           | -5.1         | -3.7                        | -2.3         |
| Abril       | 97.0                                     | 104.2                             | -7.3                           | -2.5         | -4.7                        | -3.0         |
| Mayo        | 104.9                                    | 112.9                             | -5.2                           | -1.2         | -4.5                        | -3.8         |
| Junio       | 99.5                                     | 111.4                             | -5.0                           | -0.9         | -5.2                        | -4.7         |
| Julio       | 112.2                                    | 124.5                             | -2.9                           | 1.6          | -4.4                        | -3.5         |
| Agosto      | 111.4                                    | 125.5                             | -1.7                           | 3.1          | -3.4                        | -1.9         |
| Septiembre  | 114.3                                    | 123.4                             | -0.1                           | 5.1          | 5.8                         | 1.0          |
| Octubre     | 113.9                                    | 123.9                             | 0.8                            | 6.3          | 7.5                         | 3.1          |
| Noviembre   | 108.0                                    | 117.7                             | 1.2                            | 7.0          | 8.0                         | 5.1          |
| Diciembre   | 95.2                                     | 100.2                             | 1.6                            | 7.7          | 7.8                         | 7.7          |
| <b>1997</b> |  |                                   |                                |              |                             |              |
| Enero       | 96.8                                     | 101.6                             | 6.3                            | 12.6         | 2.8                         | 9.4          |
| Febrero     | 91.8                                     | 101.8                             | 4.8                            | 5.7          | 3.5                         | 9.9          |
| Marzo       | 102.4                                    | 111.8                             | 4.7                            | 5.8          | 5.1                         | 11.0         |
| Abril       | 104.9                                    | 115.1                             | 5.6                            | 10.5         | 5.9                         | 11.4         |
| Mayo        | 108.0                                    | 117.0                             | 5.0                            | 3.6          | 5.9                         | 11.3         |
| Junio       | 109.7                                    | 126.9                             | 5.9                            | 13.9         | 7.1                         | 12.5         |
| Julio       | 114.5                                    | 134.8                             | 5.3                            | 8.2          | 6.4                         | 11.8         |
| Agosto      | 114.6                                    | 134.4                             | 5.0                            | 7.1          | 6.1                         | 11.2         |
| Septiembre  | 116.3                                    | 137.3                             | 4.6                            | 11.2         | 5.1                         | 10.4         |

FUENTE: Brasil: Fundação Instituto Brasileiro de Geografia e Estatística, FIBGE;

Estado de São Paulo: Federação das Indústrias do Estado de São Paulo, FIESP.

a/ Sobre igual periodo del año anterior.

b/ Sobre los 12 meses inmediatamente anteriores.

c/ Datos de la industria de São Paulo, series revisadas.



Cuadro 3

## BRASIL: PRODUCCION MANUFACTURERA POR RAMAS INDUSTRIALES

(INDICE BASE FIJA MENSUAL MEDIA 1994 = 100)

| RAMAS INDUSTRIALES             | 1992  | 1993  | 1995  | 1996  | 1996  |       |       |       |       |       |       |       |       |       |       |       | 1997  |       |       |       |       |       |       |       |       |  |  |  |
|--------------------------------|-------|-------|-------|-------|-------|-------|-------|-------|-------|-------|-------|-------|-------|-------|-------|-------|-------|-------|-------|-------|-------|-------|-------|-------|-------|--|--|--|
|                                |       |       |       |       | ENE   | FEB   | MAR   | ABR   | MAY   | JUN   | JUL   | AGO   | SEP   | OCT   | NOV   | DIC   | ENE   | FEB   | MAR   | ABR   | MAY   | JUN   | JUL   | AGO   | SEP   |  |  |  |
| Industria total                | 85.9  | 92.2  | 101.1 | 102.9 | 91.0  | 89.0  | 97.3  | 97.2  | 104.9 | 99.5  | 112.2 | 111.4 | 113.1 | 113.9 | 108.7 | 96.9  | 96.8  | 91.8  | 102.4 | 104.9 | 108.0 | 109.7 | 114.5 | 114.6 | 116.3 |  |  |  |
| Extrativa mineral              | 95.0  | 95.6  | 103.1 | 113.4 | 114.4 | 107.4 | 109.4 | 109.1 | 113.5 | 109.6 | 113.7 | 110.5 | 112.1 | 118.8 | 116.5 | 125.1 | 120.2 | 109.3 | 123.9 | 119.0 | 125.9 | 121.9 | 126.5 | 124.3 | 120.4 |  |  |  |
| Industria manufacturera        | 85.7  | 92.5  | 101.4 | 102.4 | 89.6  | 88.1  | 96.9  | 96.8  | 104.8 | 99.3  | 112.9 | 112.4 | 109.2 | 114.2 | 108.7 | 95.4  | 95.6  | 91.0  | 101.3 | 104.5 | 107.3 | 109.4 | 114.2 | 114.5 | 116.6 |  |  |  |
| Minerales no-metálicos         | 92.5  | 96.9  | 104.0 | 110.6 | 98.7  | 94.2  | 105.2 | 104.9 | 115.0 | 110.4 | 117.1 | 121.4 | 116.8 | 119.7 | 114.0 | 109.8 | 108.7 | 104.1 | 115.3 | 115.2 | 121.4 | 116.8 | 126.2 | 128.1 | 126.0 |  |  |  |
| Metalúrgico                    | 83.3  | 89.7  | 97.4  | 98.1  | 90.4  | 90.9  | 97.3  | 94.7  | 98.3  | 95.5  | 105.8 | 102.8 | 101.4 | 105.8 | 100.1 | 94.5  | 97.2  | 93.1  | 103.2 | 105.0 | 106.5 | 106.3 | 108.8 | 106.3 | 108.0 |  |  |  |
| Mecánica                       | 70.2  | 82.4  | 95.1  | 82.9  | 70.5  | 80.6  | 82.3  | 83.0  | 86.8  | 81.2  | 89.2  | 87.4  | 84.2  | 84.0  | 87.9  | 77.4  | 74.7  | 83.6  | 89.3  | 90.5  | 87.3  | 93.6  | 88.1  | 92.5  | 96.7  |  |  |  |
| Material Elect.y Comun.        | 73.1  | 84.0  | 114.0 | 117.6 | 94.7  | 99.8  | 115.9 | 109.4 | 122.7 | 110.4 | 128.8 | 126.6 | 128.0 | 135.8 | 131.6 | 107.3 | 111.7 | 108.3 | 117.6 | 122.4 | 115.1 | 118.6 | 118.7 | 119.8 | 130.5 |  |  |  |
| Material de Transporte         | 73.2  | 87.5  | 102.6 | 103.2 | 88.1  | 92.5  | 100.5 | 108.1 | 110.2 | 92.3  | 115.5 | 114.5 | 107.6 | 114.8 | 109.2 | 85.2  | 99.0  | 97.6  | 111.0 | 121.0 | 117.1 | 123.5 | 124.1 | 122.9 | 132.8 |  |  |  |
| Madera                         | 96.0  | 102.5 | 96.2  | 98.0  | 93.2  | 90.2  | 97.3  | 94.1  | 102.7 | 93.8  | 103.9 | 103.3 | 100.1 | 103.3 | 104.0 | 90.1  | 93.2  | 90.5  | 99.3  | 106.4 | 101.4 | 105.5 | 106.5 | 105.7 | 113.7 |  |  |  |
| Muebles                        | 81.2  | 98.1  | 105.8 | 119.4 | 108.9 | 102.1 | 111.3 | 113.3 | 122.8 | 106.9 | 123.9 | 127.9 | 121.4 | 134.0 | 133.9 | 126.6 | 124.8 | 99.0  | 112.1 | 124.7 | 122.8 | 113.8 | 123.1 | 111.8 | 123.7 |  |  |  |
| Papel y cartón                 | 92.8  | 97.3  | 100.2 | 102.6 | 98.3  | 94.3  | 98.4  | 98.6  | 101.9 | 99.8  | 107.4 | 107.8 | 105.0 | 108.8 | 107.4 | 103.6 | 107.5 | 99.2  | 106.6 | 102.7 | 106.2 | 101.7 | 108.5 | 108.2 | 108.2 |  |  |  |
| Caucho                         | 88.4  | 96.0  | 100.3 | 99.4  | 94.0  | 90.5  | 99.6  | 97.8  | 104.4 | 98.8  | 113.4 | 106.5 | 100.9 | 103.1 | 96.8  | 87.5  | 96.8  | 93.1  | 99.3  | 102.6 | 106.4 | 108.4 | 112.0 | 113.1 | 108.2 |  |  |  |
| Cueros y pieles                | 90.7  | 102.4 | 79.7  | 78.2  | 75.9  | 73.0  | 74.5  | 75.5  | 79.2  | 75.7  | 85.2  | 85.6  | 80.1  | 83.8  | 79.8  | 70.0  | 75.1  | 69.7  | 75.6  | 81.4  | 80.5  | 80.8  | 83.5  | 79.9  | 81.5  |  |  |  |
| Productos químicos             | 89.3  | 93.2  | 99.0  | 103.9 | 85.1  | 77.5  | 87.8  | 86.6  | 99.5  | 105.2 | 119.3 | 121.5 | 121.8 | 126.4 | 114.4 | 101.3 | 94.6  | 84.2  | 96.7  | 91.9  | 111.6 | 112.6 | 121.8 | 128.3 | 124.9 |  |  |  |
| Prod Farmaceuticos             | 91.8  | 103.0 | 118.8 | 108.4 | 94.0  | 93.5  | 106.2 | 114.7 | 125.4 | 104.7 | 125.4 | 112.1 | 107.4 | 112.8 | 109.8 | 94.9  | 96.5  | 105.9 | 121.9 | 133.0 | 119.9 | 143.3 | 133.6 | 120.7 | 125.3 |  |  |  |
| Perfumeria,jabones,velas       | 93.5  | 97.7  | 105.4 | 109.1 | 107.6 | 98.8  | 115.9 | 108.1 | 116.9 | 110.6 | 114.1 | 109.9 | 103.8 | 109.3 | 111.7 | 102.5 | 108.8 | 102.2 | 118.8 | 120.3 | 109.9 | 111.6 | 121.2 | 117.0 | 120.6 |  |  |  |
| Artículos Plásticos            | 90.1  | 96.9  | 111.2 | 123.3 | 114.1 | 113.1 | 121.8 | 121.2 | 128.5 | 113.5 | 127.6 | 127.9 | 126.5 | 133.0 | 134.6 | 118.0 | 125.6 | 118.7 | 126.1 | 129.2 | 124.6 | 121.2 | 130.2 | 130.2 | 138.9 |  |  |  |
| Textiles                       | 97.5  | 97.1  | 94.9  | 89.4  | 75.6  | 78.3  | 92.2  | 96.6  | 98.8  | 89.3  | 97.0  | 97.6  | 91.3  | 94.5  | 89.0  | 72.3  | 79.5  | 78.0  | 86.5  | 93.8  | 91.1  | 88.8  | 94.1  | 88.6  | 86.6  |  |  |  |
| Prendas de vestir,calzados,etc | 93.5  | 101.8 | 94.7  | 91.0  | 82.0  | 75.0  | 80.9  | 83.7  | 89.2  | 81.0  | 96.7  | 103.0 | 99.8  | 107.5 | 109.0 | 84.2  | 76.2  | 66.9  | 77.8  | 83.5  | 80.1  | 83.9  | 87.8  | 85.8  | 94.2  |  |  |  |
| Alimentos                      | 98.3  | 98.6  | 108.3 | 114.4 | 108.8 | 92.1  | 99.8  | 98.1  | 114.0 | 113.4 | 130.7 | 132.1 | 124.6 | 132.6 | 119.1 | 107.5 | 101.7 | 87.2  | 96.1  | 102.6 | 111.2 | 115.9 | 132.9 | 135.9 | 135.0 |  |  |  |
| Bebidas                        | 83.2  | 91.1  | 118.4 | 113.1 | 113.0 | 109.2 | 108.3 | 112.4 | 108.4 | 95.2  | 114.3 | 111.6 | 113.5 | 123.7 | 123.3 | 124.4 | 113.0 | 95.9  | 100.3 | 131.7 | 106.4 | 102.8 | 111.7 | 109.7 | 117.1 |  |  |  |
| Tabaco                         | 112.3 | 117.3 | 94.8  | 106.7 | 57.3  | 108.2 | 180.9 | 193.9 | 195.0 | 128.7 | 110.2 | 78.1  | 83.2  | 60.3  | 54.8  | 49.8  | 72.4  | 138.8 | 197.7 | 217.3 | 212.1 | 203.8 | 193.2 | 104.2 | 64.9  |  |  |  |

FUENTE: IBGE/DPE/DEPARTAMENTO DE INDUSTRIA.

Nota: Cambio de metodología de cálculo: Nueva base de comparación. Esta nueva serie de producción industrial fué calculada a base de una nueva serie de datos ancorados en el Censo Industrial de 1985. (serie anterior se refería al Censo de 1980); mudanza importante pues actualiza la base de la pesquisa y pasa a tener la media del año 1991 como año base.

Otros cambios importantes:

- El universo de datos incluidos en la muestra es relevantemente mayor (62% del universo contra 49.5% de la muestra utilizada anteriormente).
- Fueron agregados a la pesquisa tres generos más, madera, mobiliario, cueros y pieles. Dentro de los sub-sectores fueron agregados 12 nuevos, con destaque para industrialización de café, destilación de alcohol y sub-sector de beneficiamiento de arroz y en el género de material eléctrico fué incluida la producción de computadores y otros productos de informática.
- La adopción de esta nueva serie ancorada en el Censo Industrial de 1985 cambió la estructura de las ponderaciones. Los mayores cambios se dieron en relación a la ponderación de la industria manufacturera dentro del sector industrial que descende de 97.07% a 92.73%, con la consiguiente subida de la industria extractiva mineral de 2.93% para 7.27%. Dentro de la industria de transformación se destaca la reducción del material de transporte de 7.34% a 6.26%.

Cuadro 4

## BRASIL: PRODUCCION INDUSTRIAL SEGUN CATEGORIAS DE USO

(Indice base fija: media 1994=100)

|             | Bienes de<br>Capital | Bienes<br>Intermedios | Bienes de consumo |                     |                        |                          |
|-------------|----------------------|-----------------------|-------------------|---------------------|------------------------|--------------------------|
|             |                      |                       | Total             | Consumo<br>durables | Consumo<br>no durables | Consumo<br>semi-durables |
| <b>1994</b> |                      |                       |                   |                     |                        |                          |
| Febrero     | 80.0                 | 84.5                  | 77.6              | 78.6                | 81.8                   | 79.8                     |
| Marzo       | 101.2                | 100.4                 | 95.2              | 104.6               | 104.0                  | 97.5                     |
| Abril       | 85.1                 | 94.2                  | 83.5              | 86.9                | 88.8                   | 82.8                     |
| Mayo        | 99.4                 | 102.3                 | 98.0              | 106.5               | 98.3                   | 92.4                     |
| Junio       | 99.2                 | 100.6                 | 100.3             | 94.7                | 96.8                   | 93.8                     |
| Julio       | 98.6                 | 101.8                 | 105.3             | 95.4                | 97.8                   | 100.5                    |
| Agosto      | 112.7                | 108.9                 | 116.7             | 112.6               | 110.9                  | 111.4                    |
| Septiembre  | 111.7                | 105.4                 | 113.6             | 108.6               | 109.7                  | 110.4                    |
| Octubre     | 109.3                | 106.5                 | 111.6             | 109.7               | 108.1                  | 112.2                    |
| Noviembre   | 112.5                | 105.3                 | 113.1             | 117.8               | 114.4                  | 120.7                    |
| Diciembre   | 110.7                | 102.1                 | 101.0             | 100.8               | 103.6                  | 109.2                    |
| <b>1995</b> |                      |                       |                   |                     |                        |                          |
| Enero       | 107.7                | 99.9                  | 97.5              | 92.9                | 104.4                  | 104.8                    |
| Febrero     | 107.9                | 94.6                  | 92.2              | 97.7                | 101.0                  | 92.5                     |
| Marzo       | 127.5                | 109.9                 | 109.0             | 118.1               | 122.0                  | 106.4                    |
| Abril       | 106.5                | 101.7                 | 95.1              | 105.7               | 113.9                  | 91.2                     |
| Mayo        | 110.0                | 95.7                  | 103.8             | 127.0               | 122.1                  | 101.6                    |
| Junio       | 104.3                | 103.0                 | 104.2             | 112.8               | ...                    | 100.7 a/                 |
| Julio       | 100.7                | 101.4                 | 105.8             | 100.9               | ...                    | 105.6 a/                 |
| Agosto      | 95.6                 | 101.7                 | 116.5             | 126.4               | ...                    | 112.3 a/                 |
| Septiembre  | 88.4                 | 98.8                  | 110.0             | 112.7               | 104.2                  | 91.1                     |
| Octubre     | 85.8                 | 104.5                 | 115.3             | 120.5               | 112.3                  | 99.2                     |
| Noviembre   | 89.1                 | 100.3                 | 116.6             | 125.4               | 113.9                  | 103.8                    |
| Diciembre   | 73.6                 | 89.2                  | 100.2             | 97.2                | 97.5                   | 88.9                     |
| <b>1996</b> |                      |                       |                   |                     |                        |                          |
| Enero       | 82.6                 | 97.7                  | 107.1             | 114.8               | 0.0                    | 104.2                    |
| Febrero     | 83.1                 | 98.2                  | 105.6             | 115.7               | 0.0                    | 101.5                    |
| Marzo       | 83.5                 | 98.4                  | 109.2             | 120.3               | ...                    | 103.6 a/                 |
| Abril       | 83.8                 | 100.6                 | 109.3             | 122.9               | ...                    | 104.3 a/                 |
| Mayo        | 84.9                 | 101.1                 | 111.3             | 121.0               | ...                    | 106.4 a/                 |
| Junio       | 82.9                 | 99.1                  | 109.7             | 121.2               | ...                    | 105.3 a/                 |
| Julio       | 88.2                 | 105.2                 | 114.8             | 136.5               | ...                    | 108.2 a/                 |
| Agosto      | 86.2                 | 104.8                 | 113.4             | 132.2               | ...                    | 107.4 a/                 |
| Septiembre  | 84.9                 | 107.2                 | 112.5             | 134.6               | ...                    | 105.9 a/                 |
| Octubre     | 87.9                 | 105.7                 | 113.8             | 135.0               | ...                    | 106.9 a/                 |
| Noviembre   | 90.0                 | 106.1                 | 115.0             | 137.6               | ...                    | 108.2 a/                 |
| Diciembre   | 86.9                 | 106.8                 | 109.0             | 128.9               | ...                    | 103.4 a/                 |
| <b>1997</b> |                      |                       |                   |                     |                        |                          |
| Enero       | 83.2                 | 105.6                 | 111.0             | 141.4               | ...                    | 102.9 a/                 |
| Febrero     | 87.9                 | 106.1                 | 111.6             | 133.1               | ...                    | 104.5 a/                 |
| Marzo       | 83.1                 | 105.1                 | 111.1             | 130.4               | ...                    | 103.4 a/                 |
| Abril       | 89.3                 | 107.1                 | 119.8             | 146.5               | ...                    | 110.8 a/                 |
| Mayo        | 83.4                 | 107.7                 | 111.9             | 128.2               | ...                    | 104.9 a/                 |
| Junio       | 94.2                 | 109.0                 | 115.3             | 140.0               | ...                    | 108.0 a/                 |
| Julio       | 89.4                 | 108.8                 | 111.1             | 128.5               | ...                    | 105.3 a/                 |
| Agosto      | 94.7                 | 110.7                 | 111.8             | 128.2               | ...                    | 106.5 a/                 |
| Septiembre  | 96.9                 | 110.8                 | 115.6             | 139.9               | ...                    | 108.2 a/                 |

Fuente: Fundação Instituto Brasileiro de Geografia e Estatística (FIBGE).  
Indicadores Conjunturais da Indústria - produção física.

a/ Bienes de consumo no durables y semi-durables.

Nota: Nueva metodología de cálculo explicada en el cuadro 3.

**Cuadro 5**  
**PRODUCCIÓN INDUSTRIAL**  
**GRADO DE UTILIZACIÓN DE LA CAPACIDAD INSTALADA**  
**(Porcentajes)**

| Años y meses      | Brasil      | Estado de            |
|-------------------|-------------|----------------------|
|                   | (CNI)       | São Paulo<br>(FIESP) |
| <b>1992</b>       | <b>72.3</b> | <b>70.7</b>          |
| <b>1993</b>       | <b>75.2</b> | <b>74.6</b>          |
| <b>1994</b>       | <b>77.1</b> | <b>77.4</b>          |
| <b>1995</b>       | <b>78.0</b> | <b>78.8</b>          |
| <b>1996</b>       | <b>78.2</b> | <b>78.4</b>          |
| <b>1993 Enero</b> | <b>72.7</b> | <b>70.6</b>          |
| Febrero           | 72.6        | 71.0                 |
| Marzo             | 75.4        | 75.0                 |
| Abril             | 74.8        | 74.1                 |
| Mayo              | 75.7        | 76.1                 |
| Junio             | 76.0        | 75.9                 |
| Julio             | 75.7        | 75.2                 |
| Agosto            | 75.9        | 75.6                 |
| Septiembre        | 75.8        | 75.7                 |
| Octubre           | 76.8        | 76.0                 |
| Noviembre         | 77.0        | 76.8                 |
| Diciembre         | 74.3        | 73.0                 |
| <b>1994 Enero</b> | <b>75.1</b> | <b>74.8</b>          |
| Febrero           | 74.3        | 74.2                 |
| Marzo             | 76.6        | 76.8                 |
| Abril             | 74.5        | 75.0                 |
| Mayo              | 75.6        | 76.0                 |
| Junio             | 75.9        | 76.1                 |
| Julio             | 76.3        | 77.1                 |
| Agosto            | 78.7        | 79.8                 |
| Septiembre        | 79.3        | 79.8                 |
| Octubre           | 80.0        | 80.2                 |
| Noviembre         | 80.4        | 80.9                 |
| Diciembre         | 78.9        | 78.6                 |
| <b>1995 Enero</b> | <b>79.5</b> | <b>80.1</b>          |
| Febrero           | 78.6        | 79.1                 |
| Marzo             | 81.4        | 82.8                 |
| Abril             | 78.1        | 79.8                 |
| Mayo              | 79.0        | 80.6                 |
| Junio             | 77.7        | 79.4                 |
| Julio             | 76.9        | 78.0                 |
| Agosto            | 77.6        | 77.9                 |
| Septiembre        | 76.5        | 76.1                 |
| Octubre           | 77.9        | 78.2                 |
| Noviembre         | 77.7        | 78.2                 |
| Diciembre         | 75.6        | 75.1                 |
| <b>1996 Enero</b> | <b>75.6</b> | <b>75.1</b>          |
| Febrero           | 76.4        | 76.8                 |
| Marzo             | 77.9        | 78.2                 |
| Abril             | 77.1        | 77.8                 |
| Mayo              | 78.4        | 79.3                 |
| Junio             | 77.5        | 77.5                 |
| Julio             | 78.8        | 79.4                 |
| Agosto            | 79.1        | 79.5                 |
| Septiembre        | 79.4        | 79.9                 |
| Octubre           | 79.9        | 80.1                 |
| Noviembre         | 80.1        | 80.1                 |
| Diciembre         | 78.0        | 77.6                 |
| <b>1997 Enero</b> | <b>77.9</b> | <b>77.3</b>          |
| Febrero           | 76.7        | 77.0                 |
| Marzo             | 78.5        | 79.1                 |
| Abril             | 78.9        | 79.8                 |
| Mayo              | 78.8        | 79.9                 |
| Junio             | 78.7        | 80.5                 |
| Julio             | 79.6        | 80.3                 |
| Agosto            | 79.1        | 80.1                 |
| Septiembre        | 79.7        | 80.5                 |

Fuentes: Brasil: Confederação Nacional da Indústria - (CNI).  
Estado de São Paulo: Federação das Indústrias do  
Estado de São Paulo.

Cuadro 6

**VENDAS DEL COMERCIO**  
**ESTADO DE SÃO PAULO**

(Variación en relación a igual periodo año anterior)

|             | Bienes   | Bienes        | Bienes      | Vehículos | Construcción | Comercio<br>Total |
|-------------|----------|---------------|-------------|-----------|--------------|-------------------|
|             | Durables | Semi-durables | No-durables |           |              |                   |
| <b>1990</b> | -2.1     | -18.2         | -17.9       | -16.9     | -13.7        | -12.5             |
| <b>1991</b> | 2.0      | -6.7          | -7.2        | 11.4      | -15.3        | -1.4              |
| <b>1992</b> | -24.1    | -8.8          | -12.0       | -5.2      | -24.1        | -15.8             |
| <b>1993</b> | 4.9      | -11.8         | -10.8       | 10.6      | -15.7        | -2.4              |
| <b>1994</b> | 31.6     | -1.7          | -11.4       | 18.0      | -7.5         | 7.5               |
| <b>1995</b> | 12.9     | 24.8          | 9.9         | 10.5      | -1.3         | 10.9              |
| <b>1996</b> | 13.8     | 11.2          | -5.1        | -5.5      | -8.0         | 1.6               |
| <b>1990</b> |          |               |             |           |              |                   |
| ENE-MAR     | -20.0    | -13.7         | -13.8       | -24.9     | -9.7         | -17.9             |
| ENE-JUN     | -13.5    | -17.5         | -15.3       | -20.8     | -20.0        | -16.5             |
| ENE-SEP     | -6.4     | -17.7         | -16.1       | -19.9     | -12.8        | -13.8             |
| ENE-DIC     | -2.1     | -18.2         | -17.9       | -16.9     | -13.7        | -12.5             |
| <b>1991</b> |          |               |             |           |              |                   |
| ENE-MAR     | 16.6     | -11.0         | -8.4        | 8.6       | -14.5        | 1.7               |
| ENE-JUN     | 9.7      | -10.5         | -6.9        | 7.3       | -9.0         | 0.6               |
| ENE-SEP     | 8.5      | -9.1          | -5.9        | 15.0      | -12.6        | 1.7               |
| ENE-DIC     | 2.0      | -6.7          | -7.2        | 11.4      | -15.3        | -1.4              |
| <b>1992</b> |          |               |             |           |              |                   |
| ENE-MAR     | -22.8    | -6.4          | -9.4        | -17.3     | -23.6        | -17.2             |
| ENE-JUN     | -25.8    | -12.2         | -10.4       | -3.5      | -27.8        | -16.3             |
| ENE-SEP     | -27.9    | -10.1         | -14.1       | -8.5      | -26.6        | -18.7             |
| ENE-DIC     | -24.1    | -8.8          | -12.0       | -5.2      | -24.1        | -15.8             |
| <b>1993</b> |          |               |             |           |              |                   |
| ENE-MAR     | -4.2     | -14.1         | -8.6        | 19.8      | -15.2        | -1.7              |
| ENE-JUN     | -5.2     | -16.6         | -10.6       | 7.2       | -17.7        | -5.6              |
| ENE-SEP     | 0.6      | -18.4         | -11.1       | 8.9       | -18.8        | -4.3              |
| ENE-DIC     | 4.9      | -11.8         | -10.8       | 10.6      | -15.7        | -2.4              |
| <b>1994</b> |          |               |             |           |              |                   |
| ENE-MAR     | 14.9     | -0.7          | -9.6        | 21.7      | -0.9         | 5.8               |
| ENE-JUN     | 16.6     | -7.0          | -14.0       | 22.7      | -10.6        | 3.4               |
| ENE-SEP     | 26.8     | -2.8          | -12.6       | 20.8      | -10.3        | 6.3               |
| ENE-DIC     | 31.6     | -1.7          | -11.4       | 18.0      | -7.5         | 7.5               |
| <b>1995</b> |          |               |             |           |              |                   |
| ENE-MAR     | 44.9     | 16.9          | 2.3         | 15.6      | 6.2          | 17.1              |
| ENE-JUN     | 42.9     | 34.2          | 10.6        | 13.4      | 13.1         | 20.2              |
| ENE-SEP     | 23.5     | 29.4          | 11.7        | 11.6      | 6.8          | 15.1              |
| ENE-DIC     | 12.9     | 24.8          | 9.9         | 10.5      | -1.3         | 10.9              |
| <b>1996</b> |          |               |             |           |              |                   |
| ENE-MAR     | 3.8      | 7.0           | -3.4        | -15.7     | -22.9        | -5.9              |
| ENE-JUN     | 8.0      | 6.6           | -5.0        | -12.5     | -17.8        | -3.3              |
| ENE-SEP     | 13.4     | 11.6          | -5.7        | -8.1      | -12.6        | 0.0               |
| ENE-DIC     | 13.8     | 11.2          | -5.1        | -5.5      | -8.0         | 1.6               |
| <b>1997</b> |          |               |             |           |              |                   |
| ENE-MAR     | 3.3      | 3.0           | -2.5        | 23.4      | 5.8          | 6.7               |
| ENE-JUN     | 2.1      | 7.3           | -3.0        | 23.2      | 8.3          | 7.8               |
| ENE-SEP     | -2.8     | 2.8           | -3.9        | 14.1      | 4.9          | 3.7               |

FUENTE: "Federação do Comercio Varejista Estado de São Paulo" - FCESP.

**Cuadro 7**  
**BRASIL: EVOLUCION DEL SALARIO MINIMO REAL**

| Años/meses | Salario Mínimo             |                          | Salario Mínimo Real<br>(Índice Dic 1994=100) |        |
|------------|----------------------------|--------------------------|--|--------|
|            | Nominal                    |                          | IGP-DI a/                                    | ICV b/ |
|            | Cruzeiros reais (CR\$)/mes |                          |  |        |
| 1990       |                            | 4.83                     | 109.99                                       | 136.63 |
| 1991       |                            | 29.98                    | 137.72                                       | 160.42 |
| 1992       |                            | 282.74                   | 132.31                                       | 153.53 |
| 1993       |                            | 8177.87                  | 117.95                                       | 159.02 |
| 1992       | Diciembre                  | 522.19                   | 91.86  | 106.40 |
| 1993       | Diciembre                  | 18760.00                 | 103.97                                       | 135.80 |
| 1994       | Enero                      | 32882.00                 | 128.18                                       | 166.84 |
|            | Febrero                    | 42829.00                 | 117.16                                       | 153.06 |
|            |                            | <u>URV/Mes c/</u>        |  |        |
|            | Marzo                      | 64.79                    | 107.36                                       | 144.65 |
|            | Abril                      | 64.79                    | 100.90                                       | 126.68 |
|            | Mayo                       | 64.79                    | 108.41                                       | 130.92 |
|            | Junio                      | 64.79                    | 108.41                                       | 127.31 |
|            |                            | <u>REAL (R\$)/Mes d/</u> |  |        |
|            | Julio                      | 64.79                    | 102.79                                       | 117.77 |
|            | Agosto                     | 64.79                    | 99.38  | 100.51 |
|            | Septiembre                 | 70.00                    | 105.73                                       | 107.03 |
|            | Octubre                    | 70.00                    | 103.07                                       | 104.27 |
|            | Noviembre                  | 70.00                    | 100.57                                       | 101.11 |
|            | Diciembre                  | 70.00                    | 100.00                                       | 100.00 |
| 1995       | Enero e/                   | 70.00                    | 110.54                                       | 110.33 |
|            | Febrero e/                 | 70.00                    | 109.28                                       | 108.57 |
|            | Marzo                      | 70.00                    | 107.34                                       | 105.67 |
|            | Abril                      | 70.00                    | 104.94                                       | 102.69 |
|            | Mayo                       | 100.00                   | 149.31                                       | 142.65 |
|            | Junio                      | 100.00                   | 145.49                                       | 136.65 |
|            | Julio                      | 100.00                   | 142.31                                       | 133.16 |
|            | Agosto                     | 100.00                   | 140.47                                       | 132.19 |
|            | Septiembre                 | 100.00                   | 141.99                                       | 131.30 |
|            | Octubre                    | 100.00                   | 141.66                                       | 130.49 |
|            | Noviembre                  | 100.00                   | 139.78                                       | 128.86 |
|            | Diciembre                  | 100.00                   | 139.40                                       | 126.84 |
| 1996       | Enero                      | 100.00                   | 136.91                                       | 123.41 |
|            | Febrero                    | 100.00                   | 135.86                                       | 121.61 |
|            | Marzo                      | 100.00                   | 135.57                                       | 121.09 |
|            | Abril                      | 100.00                   | 134.62                                       | 119.50 |
|            | Mayo                       | 112.00                   | 132.59                                       | 117.28 |
|            | Junio                      | 112.00                   | 131.14                                       | 115.64 |
|            | Julio                      | 112.00                   | 129.86                                       | 114.85 |
|            | Agosto                     | 112.00                   | 129.86                                       | 113.84 |
|            | Septiembre                 | 112.00                   | 129.71                                       | 113.18 |
|            | Octubre                    | 112.00                   | 129.39                                       | 112.99 |
|            | Noviembre                  | 112.00                   | 129.14                                       | 112.74 |
|            | Diciembre                  | 112.00                   | 128.12                                       | 112.30 |
| 1997       | Enero                      | 112.00                   | 126.31                                       | 110.44 |
|            | Febrero                    | 112.00                   | 125.84                                       | 109.92 |
|            | Marzo                      | 112.00                   | 124.54                                       | 109.30 |
|            | Abril                      | 120.00                   | 123.92                                       | 108.57 |
|            | Mayo                       | 120.00                   | 123.61                                       | 108.22 |
|            | Junio                      | 120.00                   | 122.89                                       | 107.05 |
|            | Julio                      | 120.00                   | 122.80                                       | 106.84 |
|            | Agosto                     | 120.00                   | 122.84                                       | 107.08 |
|            | Septiembre                 | 120.00                   | 122.24                                       | 106.92 |
|            | Octubre                    | 120.00                   | 121.89                                       | 106.67 |

Fuente: Ministerio do Trabalho, Secretaria Nacional do Trabalho.

a/ Salario nominal deflactado por el Índice General de Precios, disponibilidad interna.

b/ Salario nominal deflactado por el Índice de Costo de Vida de Brasil de la Fundación Getúlio Vargas (FGV).

c/ Salario expresado en URV: Unidad Real de Valor, 1 URV=1 dolar; Padrón monetário transitorio.

d/ Salario expresado en REAL (R\$), nueva unidad monetária, 1 Real=1 URV=CR\$ 2750.00 al 01/07/94.

e/ Más R\$15.00

Cuadro 8

**PERSONAL OCUPADO, MASA SALARIAL Y SALARIO REAL MEDIO EN EL SECTOR MANUFACTURERO  
DEL ESTADO DE SAN PAULO**

|                  | INDICE MENSUAL<br>(base media mensual:1994=100) |                     |               | VARIACIONES PORCENTUALES |                  |                          |                          |                  |                          |
|------------------|---|---------------------|---------------|--------------------------|------------------|--------------------------|--------------------------|------------------|--------------------------|
|                  | Empleo  | Masa                | Salario       | HASTA EL MES b/          |                  |                          | ACUMULADO EN 12 MESES c/ |                  |                          |
|                  |   | Salarial<br>Real a/ | Real<br>Medio | Empleo                   | Salarial<br>Real | Salario<br>Real<br>Medio | Empleo                   | Salarial<br>Real | Salario<br>Real<br>Medio |
| <b>Promedios</b> |   |                     |               |                          |                  |                          |                          |                  |                          |
| 1990             | 117.4   | 134.9               | 73.8          | 1.2                      | -3.3             | ...                      | 1.0                      | 1.7              | ...                      |
| 1991             | 108.2   | 119.0               | 70.7          | -9.3                     | -21.3            | ...                      | -6.8                     | -19.2            | ...                      |
| 1992             | 101.3   | 128.8               | 82.0          | -4.9                     | 12.2             | ...                      | -6.0                     | 3.3              | ...                      |
| 1993             | 102.5   | 137.5               | 91.2          | -5.1                     | 8.3              | 15.7                     | -6.0                     | -1.7             | 15.1                     |
| 1994             | 100.0   | 100.0               | 100.0         | -2.2                     | 4.7              | 7.3                      | -2.4                     | 14.3             | 8.2                      |
| <b>1994</b>      |   |                     |               |                          |                  |                          |                          |                  |                          |
| Enero            | 96.2  | 134.3               | 91.0          | -1.3                     | 2.2              | 2.6                      | -3.1                     | 5.9              | 10.0                     |
| Febrero          | 96.0  | 134.3               | 91.1          | -1.5                     | 2.6              | 4.1                      | -2.7                     | 5.4              | 9.1                      |
| Marzo            | 95.5  | 146.1               | 99.5          | -1.7                     | 2.9              | 4.9                      | -2.4                     | 4.6              | 8.0                      |
| Abril            | 95.1  | 150.7               | 103.0         | -2.0                     | 4.4              | 6.8                      | -2.2                     | 4.5              | 7.7                      |
| Mayo             | 95.0  | 152.3               | 104.2         | -2.2                     | 5.3              | 8.1                      | -2.1                     | 4.5              | 7.4                      |
| Junio            | 94.9  | 148.7               | 101.8         | -2.3                     | 5.9              | 8.9                      | -2.1                     | 4.8              | 7.5                      |
| Julio            | 94.8  | 139.4               | 95.5          | -2.5                     | 5.0              | 8.1                      | -2.2                     | 4.4              | 7.2                      |
| Agosto           | 94.5  | 141.7               | 97.5          | -2.6                     | 4.9              | 8.2                      | -2.3                     | 4.5              | 7.4                      |
| Septiembre       | 94.6  | 143.2               | 98.4          | -2.7                     | 5.3              | 8.6                      | -2.4                     | 4.8              | 7.8                      |
| Octubre          | 95.1  | 145.4               | 99.3          | -2.6                     | 5.6              | 8.8                      | -2.4                     | 5.0              | 8.0                      |
| Noviembre        | 95.3  | 158.6               | 108.1         | -2.5                     | 5.8              | 8.9                      | -2.4                     | 5.6              | 8.6                      |
| Diciembre        | 95.3  | 162.3               | 110.7         | -2.4                     | 6.4              | 9.5                      | -2.4                     | 6.4              | 9.5                      |
| <b>1995</b>      |   |                     |               |                          |                  |                          |                          |                  |                          |
| Enero            | 95.9  | 157.5               | 106.9         | -0.3                     | 17.3             | 17.4                     | -2.3                     | 7.7              | 10.7                     |
| Febrero          | 96.4  | 156.2               | 105.4         | 0.1                      | 16.8             | 16.5                     | -2.2                     | 8.7              | 11.5                     |
| Marzo            | 96.8  | 161.8               | 108.7         | 0.5                      | 14.7             | 14.0                     | -1.9                     | 9.3              | 11.7                     |
| Abril            | 96.9  | 165.0               | 110.5         | 0.8                      | 13.3             | 12.2                     | -1.5                     | 9.4              | 11.3                     |
| Mayo             | 96.6  | 166.0               | 111.6         | 1.0                      | 12.4             | 11.1                     | -1.1                     | 9.4              | 10.7                     |
| Junio            | 96.0  | 161.5               | 109.5         | 1.0                      | 11.7             | 10.5                     | -0.8                     | 9.4              | 10.3                     |
| Julio            | 94.9  | 155.8               | 106.7         | 0.9                      | 11.7             | 10.6                     | -0.5                     | 10.4             | 10.9                     |
| Agosto           | 92.5  | 153.3               | 107.7         | 0.5                      | 11.3             | 10.6                     | -0.3                     | 10.7             | 11.1                     |
| Septiembre       | 91.2  | 145.8               | 104.1         | 0.1                      | 10.3             | 10.1                     | -0.4                     | 10.1             | 10.6                     |
| Octubre          | 90.3  | 146.2               | 105.3         | -0.4                     | 9.3              | 9.7                      | -0.6                     | 9.5              | 10.2                     |
| Noviembre        | 89.7  | 155.8               | 112.9         | -0.9                     | 8.2              | 9.2                      | -1.0                     | 8.6              | 9.6                      |
| Diciembre        | 88.7  | 156.7               | 114.7         | -1.4                     | 7.1              | 8.6                      | -1.4                     | 7.1              | 8.6                      |
| <b>1996</b>      |   |                     |               |                          |                  |                          |                          |                  |                          |
| Enero            | 88.0  | 153.5               | 113.5         | -8.2                     | -2.5             | 6.2                      | -2.1                     | 5.5              | 7.8                      |
| Febrero          | 87.4  | 152.5               | 113.4         | -8.8                     | -2.5             | 6.9                      | -2.9                     | 4.0              | 7.2                      |
| Marzo            | 87.0  | 152.9               | 114.4         | -9.2                     | -3.5             | 6.3                      | -3.9                     | 2.6              | 6.8                      |
| Abril            | 86.6  | 153.0               | 114.9         | -9.6                     | -4.5             | 5.7                      | -4.9                     | 1.2              | 6.5                      |
| Maio             | 86.3  | 152.0               | 114.5         | -9.8                     | -5.3             | 5.1                      | -6.0                     | -0.4             | 6.2                      |
| Junio            | 85.9  | 149.0               | 112.7         | -9.9                     | -5.7             | 4.7                      | -6.9                     | -1.7             | 5.8                      |
| Julio            | 85.7  | 149.1               | 113.2         | -9.9                     | -5.5             | 4.9                      | -7.7                     | -2.9             | 5.3                      |
| Agosto           | 85.0  | 149.5               | 114.5         | -9.7                     | -5.1             | 5.1                      | -8.2                     | -3.7             | 5.0                      |
| Septiembre       | 84.7  | 148.7               | 114.2         | -9.4                     | -4.4             | 5.6                      | -8.5                     | -3.7             | 5.4                      |
| Octubre          | 84.5  | 149.8               | 115.3         | -9.1                     | -3.8             | 6.0                      | -8.7                     | -3.6             | 5.6                      |
| Noviembre        | 88.6  | 163.3               | 115.2         | -8.4                     | -3.0             | 5.6                      | -8.3                     | -3.0             | 5.4                      |
| Diciembre        | 87.8  | 165.1               | 117.3         | -7.9                     | -2.3             | 5.3                      | -7.9                     | -2.3             | 5.3                      |
| <b>1997</b>      |   |                     |               |                          |                  |                          |                          |                  |                          |
| Enero            | 87.7  | 166.2               | 116.8         | -0.3                     | 8.3              | 2.9                      | -7.2                     | -1.4             | 5.0                      |
| Febrero          | 87.6  | 163.9               | 115.3         | -0.1                     | 7.9              | 2.3                      | -6.5                     | -0.6             | 4.5                      |
| Marzo            | 87.6  | 166.7               | 117.1         | 0.2                      | 8.3              | 2.3                      | -5.6                     | 0.6              | 4.3                      |
| Abril            | 87.4  | 169.2               | 118.3         | 0.4                      | 8.8              | 2.5                      | -4.6                     | 2.1              | 4.2                      |
| Mayo             | 87.3  | 173.9               | 121.0         | 0.5                      | 10.0             | 3.1                      | -3.6                     | 4.1              | 4.5                      |
| Junio            | 87.3  | 171.3               | 117.6         | 0.7                      | 10.8             | 3.3                      | -2.6                     | 6.0              | 4.6                      |
| Julio            | 86.8  | 171.0               | 118.0         | 0.8                      | 11.3             | 3.4                      | -1.6                     | 7.6              | 4.4                      |
| Agosto           | 86.5  | 170.5               | 118.9         | 0.9                      | 11.7             | 3.5                      | -0.8                     | 9.0              | 4.2                      |
| Septiembre       | 86.2  | 166.7               | 116.6         | 1.0                      | 11.7             | 3.3                      | 0.0                      | 9.8              | 3.6                      |

Fuente: Federação das Indústrias do Estado de São Paulo-FIESP.

a/ Total Salarios nominales deflactados por el Índice de Costo de Vida de São Paulo,(ICV-SP).

b/ Sobre igual periodo del año anterior. c/ Sobre los 12 meses inmediatamente anteriores.

**Cuadro 9**  
**BRASIL: INDICE MENSUAL DE EMPLEO TOTAL Y POR SECTORES DE ACTIVIDAD**  
 (Base: Diciembre 1994=100)

| Periodo     | Total | Extractiva<br>Mineral | Industria<br>manufac-<br>turera | Servicios<br>Industriales<br>de utilidad<br>publica a/ | Construcción<br>Civil | Comercio | Servicios | Adminis-<br>tración<br>Pública | Agrope-<br>cuaría |
|-------------|-------|-----------------------|---------------------------------|--|-----------------------|----------|-----------|--------------------------------|-------------------|
| <b>1986</b> | 101.0 |                       | 114.4                           |  | 116.2                 | 97.1     | 92.4      | 96.6                           |                   |
| <b>1987</b> | 101.8 |                       | 111.5                           |  | 115.8                 | 97.7     | 95.8      | 97.9                           |                   |
| <b>1988</b> | 104.0 |                       | 112.8                           |  | 123.7                 | 99.1     | 98.6      | 99.8                           |                   |
| <b>1989</b> | 105.8 |                       | 115.8                           |  | 120.4                 | 103.5    | 101.5     | 99.8                           |                   |
| <b>1990</b> | 105.4 |                       | 113.2                           |  | 116.8                 | 105.4    | 102.1     | 100.0                          |                   |
| <b>1991</b> | 102.4 |                       | 105.7                           | 102.4  | 109.5                 | 101.1    | 100.2     | 100.1                          | 105.0             |
| <b>1992</b> | 99.6  | 107.1                 | 100.1                           | 101.1  | 108.7                 | 96.4     | 98.9      | 100.8                          | 102.9             |
| <b>1993</b> | 99.6  | 103.0                 | 99.8                            | 100.8  | 104.1                 | 97.6     | 99.2      | 100.4                          | 103.7             |
| <b>1994</b> | 99.9  | 101.4                 | 99.4                            | 100.3  | 102.6                 | 98.9     | 99.9      | 100.3                          | 103.8             |
| <b>1995</b> | 100.0 | 97.8                  | 99.3                            | 97.7   | 99.5                  | 100.2    | 100.4     | 100.2                          | 102.8             |
| <b>1993</b> |       |                       |                                 |  |                       |          |           |                                |                   |
| Abril       | 98.7  | 103.0                 | 98.6                            | 100.9  | 103.9                 | 96.4     | 98.4      | 100.4                          | 100.4             |
| Mayo        | 99.4  | 102.9                 | 99.7                            | 101.2  | 104.5                 | 97.0     | 98.9      | 100.5                          | 103.9             |
| Junio       | 99.6  | 103.1                 | 100.2                           | 101.2  | 104.3                 | 97.3     | 99.1      | 100.5                          | 104.9             |
| Julio       | 99.7  | 103.0                 | 100.2                           | 100.9  | 104.2                 | 97.6     | 99.2      | 100.5                          | 104.7             |
| Agosto      | 99.8  | 103.1                 | 100.1                           | 100.8  | 104.1                 | 97.8     | 99.4      | 100.4                          | 104.6             |
| Septiembre  | 100.0 | 103.0                 | 100.1                           | 100.7  | 104.3                 | 98.0     | 99.1      | 100.4                          | 104.6             |
| Octubre     | 99.9  | 102.9                 | 100.1                           | 100.5  | 104.3                 | 98.2     | 99.7      | 100.3                          | 103.6             |
| Noviembre   | 99.8  | 102.8                 | 99.7                            | 100.2  | 103.7                 | 98.5     | 99.6      | 100.3                          | 102.9             |
| Diciembre   | 98.8  | 102.5                 | 98.5                            | 100.0  | 101.7                 | 97.7     | 98.7      | 100.1                          | 99.1              |
| <b>1994</b> |       |                       |                                 |  |                       |          |           |                                |                   |
| Enero       | 98.9  | 102.3                 | 98.5                            | 100.0  | 102.5                 | 97.9     | 98.8      | 100.0                          | 100.5             |
| Febrero     | 98.9  | 101.6                 | 98.2                            | 99.5   | 102.5                 | 97.7     | 98.9      | 100.1                          | 100.6             |
| Marzo       | 99.1  | 101.6                 | 98.3                            | 100.2  | 102.6                 | 98.0     | 99.2      | 100.3                          | 101.4             |
| Abril       | 99.4  | 101.6                 | 98.6                            | 100.1  | 103.1                 | 98.3     | 99.6      | 100.3                          | 101.9             |
| Mayo        | 99.8  | 101.5                 | 99.2                            | 100.5  | 103.0                 | 98.4     | 99.9      | 100.4                          | 105.0             |
| Junio       | 100.1 | 101.6                 | 99.5                            | 100.6  | 103.2                 | 98.7     | 100.3     | 100.5                          | 106.9             |
| Julio       | 100.2 | 101.6                 | 99.4                            | 100.6  | 103.2                 | 98.8     | 100.4     | 100.4                          | 107.1             |
| Agosto      | 100.2 | 101.7                 | 99.5                            | 100.6  | 103.2                 | 99.0     | 100.4     | 100.4                          | 108.0             |
| Septiembre  | 100.5 | 101.5                 | 100.1                           | 100.4  | 102.9                 | 99.4     | 100.6     | 100.4                          | 107.4             |
| Octubre     | 100.7 | 101.3                 | 100.8                           | 100.5  | 103.0                 | 99.9     | 100.7     | 100.3                          | 104.4             |
| Noviembre   | 100.7 | 100.9                 | 100.8                           | 100.2  | 102.0                 | 100.5    | 100.6     | 100.3                          | 102.6             |
| Diciembre   | 100.0 | 100.0                 | 100.0                           | 100.0  | 100.0                 | 100.0    | 100.0     | 100.0                          | 100.0             |
| <b>1995</b> |       |                       |                                 |  |                       |          |           |                                |                   |
| Enero       | 99.9  | 99.9                  | 100.0                           | 99.8   | 100.1                 | 99.9     | 99.8      | 99.9                           | 100.3             |
| Febrero     | 100.1 | 99.5                  | 100.3                           | 99.2   | 100.0                 | 100.2    | 100.1     | 100.0                          | 101.0             |
| Marzo       | 100.2 | 99.2                  | 100.5                           | 99.0   | 99.7                  | 100.2    | 100.2     | 100.1                          | 100.8             |
| Abril       | 100.6 | 98.7                  | 100.9                           | 98.7   | 100.1                 | 100.6    | 100.6     | 100.2                          | 101.5             |
| Mayo        | 100.9 | 98.2                  | 101.3                           | 98.4   | 99.9                  | 100.8    | 100.9     | 100.3                          | 104.5             |
| Junio       | 100.9 | 98.1                  | 100.9                           | 98.3   | 100.1                 | 100.7    | 101.1     | 100.4                          | 105.9             |
| Julio       | 100.6 | 98.0                  | 100.1                           | 98.0   | 100.2                 | 100.6    | 100.9     | 100.4                          | 106.2             |
| Agosto      | 100.1 | 97.2                  | 98.9                            | 97.4   | 99.8                  | 100.1    | 100.7     | 100.4                          | 105.4             |
| Septiembre  | 99.8  | 96.9                  | 98.5                            | 96.7   | 99.3                  | 99.9     | 100.5     | 100.3                          | 104.6             |
| Octubre     | 99.6  | 96.6                  | 97.9                            | 96.1   | 99.2                  | 99.9     | 100.5     | 100.3                          | 103.5             |
| Noviembre   | 99.3  | 96.1                  | 97.0                            | 95.6   | 98.5                  | 100.0    | 100.3     | 100.3                          | 102.5             |
| Diciembre   | 98.3  | 95.3                  | 95.5                            | 95.1   | 97.0                  | 99.5     | 99.6      | 99.9                           | 97.5              |
| <b>1996</b> |       |                       |                                 |  |                       |          |           |                                |                   |
| Enero       | 98.0  | 95.1                  | 95.1                            | 94.9   | 97.2                  | 99.1     | 99.5      | 99.9                           | 97.1              |
| Febrero     | 97.9  | 94.9                  | 94.5                            | 94.9   | 97.2                  | 98.9     | 99.5      | 100.0                          | 97.3              |
| Marzo       | 97.8  | 94.5                  | 94.0                            | 94.6   | 97.4                  | 98.6     | 99.5      | 100.2                          | 97.1              |
| Abril       | 97.9  | 94.1                  | 94.2                            | 94.2   | 98.1                  | 98.7     | 99.7      | 100.3                          | 98.2              |
| Mayo        | 98.3  | 94.1                  | 94.8                            | 94.0   | 98.7                  | 98.6     | 99.8      | 100.5                          | 102.4             |
| Junio       | 98.6  | 94.3                  | 95.0                            | 94.0   | 99.1                  | 99.4     | 100.0     | 100.7                          | 103.1             |
| Julio       | 98.6  | 93.9                  | 94.9                            | 94.1   | 99.4                  | 99.3     | 100.0     | 100.8                          | 103.6             |
| Agosto      | 98.5  | 93.7                  | 94.8                            | 93.0   | 99.3                  | 99.3     | 100.1     | 100.8                          | 102.9             |
| Septiembre  | 98.6  | 93.5                  | 95.1                            | 92.8   | 99.2                  | 99.4     | 100.1     | 100.8                          | 101.7             |
| Octubre     | 98.5  | 93.4                  | 95.1                            | 91.8   | 98.6                  | 99.4     | 100.0     | 100.7                          | 100.1             |
| Noviembre   | 98.2  | 93.0                  | 94.6                            | 91.4   | 97.6                  | 99.7     | 99.8      | 100.6                          | 97.9              |
| Diciembre   | 97.1  | 92.2                  | 93.1                            | 91.0   | 95.6                  | 99.1     | 99.0      | 99.7                           | 92.6              |
| <b>1997</b> |       |                       |                                 |  |                       |          |           |                                |                   |
| Enero       | 96.9  | 91.5                  | 93.0                            | 90.4   | 95.6                  | 98.7     | 98.7      | 99.5                           | 92.9              |
| Febrero     | 96.9  | 91.5                  | 92.9                            | 89.9   | 95.5                  | 98.6     | 98.8      | 99.6                           | 93.3              |
| Marzo       | 97.1  | 91.7                  | 92.9                            | 89.8   | 95.9                  | 98.9     | 99.0      | 100.0                          | 93.6              |
| Abril       | 97.4  | 91.9                  | 93.2                            | 89.7   | 96.6                  | 99.3     | 99.3      | 100.1                          | 95.2              |
| Mayo        | 97.8  | 91.8                  | 93.6                            | 89.7   | 97.4                  | 99.8     | 99.6      | 100.2                          | 98.7              |
| Junio       | 98.1  | 92.0                  | 93.8                            | 89.5   | 97.8                  | 100.4    | 99.8      | 100.2                          | 99.7              |
| Julio       | 98.1  | 92.3                  | 93.6                            | 89.1   | 98.0                  | 100.4    | 99.7      | 100.2                          | 100.0             |

Fuente: Ministerio do Trabalho / Secretaria de Políticas de Emprego e Salario / Coordenação - Geral de Estatísticas do Trabalho

e Identificação Profissional

Nota: Empleos sujetos a la Reglamentación de las Leyes de Trabajo, CLT. a/ Distribución de energía eléctrica, agua, gas y recolección de basura.

Cuadro 10

## TASAS DE DESEMPLEO ABIERTO EN LAS PRINCIPALES AREAS METROPOLITANAS

| (Relación entre Personas desocupadas y Personas económicamente activas) |                   |              |                   |                 |          |        |     |
|---|-------------------|--------------|-------------------|-----------------|----------|--------|-----|
| Tasa<br>media a/  | RIO DE<br>JANEIRO | SAO<br>PAULO | BELO<br>HORIZONTE | PORTO<br>ALEGRE | SALVADOR | RECIFE |     |
| <b>Promedios anuales</b>  |                   |              |                   |                 |          |        |     |
| 1982  | 6.3               | 6.5          | 6.0               | 7.0             | 5.3      | 6.3    | 7.5 |
| 1983  | 6.7               | 6.2          | 6.8               | 7.8             | 6.7      | 5.6    | 8.0 |
| 1984  | 7.1               | 6.8          | 7.0               | 8.2             | 7.1      | 7.8    | 9.0 |
| 1985  | 5.3               | 4.2          | 4.5               | 4.9             | 5.1      | 5.4    | 5.7 |
| 1986  | 3.6               | 3.5          | 3.3               | 3.7             | 3.9      | 4.6    | 4.4 |
| 1987  | 3.7               | 3.2          | 3.8               | 3.9             | 3.9      | 4.1    | 5.2 |
| 1988  | 3.8               | 3.1          | 4.0               | 4.0             | 3.6      | 4.6    | 5.6 |
| 1989  | 3.3               | 2.8          | 3.5               | 3.4             | 2.6      | 4.4    | 5.3 |
| 1990  | 4.3               | 3.5          | 4.5               | 4.1             | 3.7      | 5.4    | 5.7 |
| 1991  | 4.8               | 3.6          | 5.5               | 4.1             | 4.3      | 5.6    | 5.9 |
| 1992  | 5.7               | 4.0          | 6.5               | 4.8             | 4.8      | 6.7    | 8.5 |
| 1993  | 4.9               | 4.0          | 5.2               | 4.1             | 3.6      | 6.3    | 8.4 |
| 1994  | 5.1               | 4.1          | 5.4               | 4.3             | 4.1      | 7.1    | 6.8 |
| 1995  | 4.6               | 3.4          | 5.2               | 3.8             | 4.5      | 6.7    | 5.5 |
| 1994  |                   |              |                   |                 |          |        |     |
| Julio   | 5.5               | 4.7          | 5.7               | 5.1             | 4.4      | 7.4    | 6.7 |
| Agosto  | 5.5               | 4.7          | 5.8               | 4.9             | 4.6      | 6.9    | 6.9 |
| Septiembre  | 5.1               | 3.7          | 5.8               | 3.9             | 4.3      | 6.9    | 6.4 |
| Octubre   | 4.5               | 4.0          | 4.8               | 3.4             | 3.8      | 6.6    | 5.6 |
| Noviembre   | 4.0               | 3.3          | 4.1               | 3.1             | 3.5      | 6.5    | 5.4 |
| Diciembre   | 3.4               | 2.7          | 3.6               | 2.9             | 2.9      | 5.8    | 4.0 |
| 1995  |                   |              |                   |                 |          |        |     |
| Enero   | 4.4               | 3.3          | 5.0               | 3.7             | 3.3      | 6.1    | 5.9 |
| Febrero   | 4.3               | 3.5          | 4.6               | 3.5             | 3.7      | 5.9    | 5.4 |
| Marzo   | 4.4               | 3.2          | 4.9               | 4.1             | 3.3      | 7.0    | 5.2 |
| Abril   | 4.4               | 3.3          | 4.6               | 3.6             | 4.1      | 7.1    | 5.6 |
| Mayo  | 4.5               | 3.3          | 4.8               | 3.6             | 4.5      | 7.1    | 5.9 |
| Junio   | 4.6               | 3.2          | 5.1               | 3.6             | 4.8      | 6.9    | 5.7 |
| Julio   | 4.8               | 3.5          | 5.2               | 4.1             | 5.0      | 6.8    | 6.5 |
| Agosto  | 4.9               | 3.7          | 5.3               | 3.8             | 5.1      | 7.0    | 6.2 |
| Septiembre  | 5.2               | 3.7          | 6.3               | 3.7             | 5.3      | 7.3    | 5.3 |
| Octubre   | 5.1               | 3.7          | 6.0               | 4.1             | 5.2      | 6.7    | 4.7 |
| Noviembre   | 4.7               | 3.8          | 5.2               | 3.8             | 4.9      | 6.4    | 4.5 |
| Diciembre   | 4.4               | 3.2          | 5.1               | 3.6             | 4.4      | 6.5    | 4.4 |
| 1996  |                   |              |                   |                 |          |        |     |
| Enero   | 5.3               | 3.5          | 6.3               | 4.2             | 5.4      | 7.1    | 4.8 |
| Febrero   | 5.7               | 3.3          | 7.0               | 4.4             | 6.1      | 7.0    | 6.3 |
| Marzo   | 6.4               | 4.4          | 7.7               | 5.3             | 6.6      | 6.4    | 7.3 |
| Abril   | 6.0               | 4.3          | 7.1               | 4.6             | 6.7      | 6.9    | 6.0 |
| Mayo  | 5.9               | 3.7          | 7.0               | 5.1             | 6.3      | 7.0    | 6.5 |
| Junio   | 5.9               | 3.7          | 7.2               | 5.2             | 6.2      | 6.8    | 5.8 |
| Julio   | 5.6               | 6.1          | 6.3               | 5.2             | 6.3      | 6.4    | 6.1 |
| Agosto  | 5.6               | 3.7          | 6.0               | 4.8             | 6.2      | 8.5    | 7.0 |
| Septiembre  | 5.2               | 3.6          | 5.7               | 4.4             | 6.1      | 7.5    | 6.1 |
| Octubre   | 5.1               | 3.5          | 6.1               | 5.1             | 6.2      | 6.9    | 5.3 |
| Noviembre   | 4.6               | 3.4          | 5.2               | 3.6             | 5.1      | 6.4    | 3.9 |
| Diciembre   | 5.4               | 2.9          | 4.1               | 4.2             | 4.1      | 5.4    | 3.1 |
| 1997  |                   |              |                   |                 |          |        |     |
| Enero   | 5.1               | 3.6          | 6.0               | 4.9             | 5.2      | 6.6    | 4.5 |
| Febrero   | 5.6               | 3.5          | 6.8               | 3.8             | 5.7      | 7.1    | 6.0 |
| Marzo   | 6.0               | 3.9          | 7.2               | 5.0             | 6.3      | 7.7    | 5.4 |
| Abril   | 6.5               | 3.7          | 7.1               | 4.9             | 5.8      | 7.0    | 4.7 |
| Mayo  | 6.0               | 3.8          | 6.9               | 5.8             | 6.0      | 8.3    | 6.5 |
| Junio   | 6.1               | 3.7          | 7.1               | 6.0             | 6.1      | 7.6    | 7.3 |
| Julio   | 6.0               | 3.8          | 7.1               | 5.6             | 4.8      | 8.1    | 6.7 |
| Agosto  | 6.0               | 3.6          | 6.6               | 5.6             | 6.1      | 9.2    | 7.1 |
| Septiembre  | 5.6               | 3.6          | 6.5               | 5.4             | 5.4      | 7.8    | 6.3 |

FUENTE: Fundação Instituto de Geografia e Estatística (FIBGE); Pesquisa Mensal de Emprego

Nota: Edad mínima 15 años; período de referencia: semana.

a/ Ponderado por la fuerza de trabajo en cada área metropolitana.



Cuadro 11

**BRASIL: COMERCIO EXTERIOR (FOB)**  
(millones de dólares)

|                            | EXPORTACIÓN |       |       |       |        |        | IMPORTACIÓN |       |       |       |        |        | SALDO COMERCIAL |       |       |       |        |        |
|----------------------------|-------------|-------|-------|-------|--------|--------|-------------|-------|-------|-------|--------|--------|-----------------|-------|-------|-------|--------|--------|
|                            | 1992        | 1993  | 1994  | 1995  | 1996a/ | 1997a/ | 1992        | 1993  | 1994  | 1995  | 1996a/ | 1997a/ | 1992            | 1993  | 1994  | 1995  | 1996a/ | 1997a/ |
| <b>Datos mensuales</b>     |             |       |       |       |        |        |             |       |       |       |        |        |                 |       |       |       |        |        |
| Enero                      | 2570        | 2813  | 2747  | 2980  | 3473   | 3685   | 1662        | 1798  | 1768  | 3284  | 3438   | 3878   | 908             | 1015  | 979   | -304  | 35     | -193   |
| Febrero                    | 2391        | 2898  | 2778  | 2952  | 3405   | 3146   | 1529        | 1432  | 2029  | 4012  | 3427   | 4641   | 862             | 1466  | 749   | -1060 | -22    | -1495  |
| Marzo                      | 2901        | 3509  | 3351  | 3799  | 3408   | 3826   | 1463        | 2001  | 2249  | 4722  | 3873   | 4704   | 1438            | 1508  | 1102  | -923  | -465   | -878   |
| Abril                      | 2751        | 3028  | 3635  | 3394  | 4271   | 4629   | 1505        | 2125  | 2152  | 3863  | 4073   | 5459   | 1246            | 903   | 1483  | -469  | 198    | -830   |
| Mayo                       | 2999        | 2918  | 3862  | 4205  | 4506   | 4658   | 1565        | 1590  | 2625  | 4897  | 4238   | 4759   | 1434            | 1328  | 1237  | -692  | 268    | -101   |
| Junio                      | 2971        | 3238  | 3728  | 4119  | 3840   | 4843   | 1656        | 2292  | 2499  | 4897  | 4168   | 5191   | 1315            | 946   | 1229  | -778  | -328   | -348   |
| Julio                      | 3464        | 3423  | 3738  | 4004  | 4459   | 5238   | 1941        | 2770  | 2514  | 4004  | 4792   | 6045   | 1523            | 653   | 1224  | 0     | -333   | -807   |
| Agosto                     | 3041        | 3503  | 4283  | 4558  | 4381   | 5073   | 1636        | 2341  | 2774  | 4462  | 4672   | 5388   | 1405            | 1162  | 1509  | 96    | -291   | -315   |
| Septiembre                 | 3028        | 3445  | 4162  | 4167  | 4115   | 4588   | 1641        | 2217  | 2640  | 3687  | 4770   | 5815   | 1387            | 1228  | 1522  | 480   | -655   | -1227  |
| Octubre                    | 3292        | 3241  | 3842  | 4405  | 4188   | 4793   | 1998        | 2094  | 3187  | 4072  | 5496   | 5622   | 1294            | 1147  | 655   | 333   | -1308  | -829   |
| Noviembre                  | 3327        | 3171  | 3706  | 4048  | 3912   |        | 1764        | 2040  | 3788  | 4034  | 4765   |        | 1563            | 1131  | -82   | 14    | -853   |        |
| Diciembre                  | 3509        | 3410  | 3713  | 3875  | 3788   |        | 2233        | 2556  | 4523  | 3926  | 5574   |        | 1276            | 854   | -810  | -51   | -1786  |        |
| <b>Acumulado en el año</b> |             |       |       |       |        |        |             |       |       |       |        |        |                 |       |       |       |        |        |
| Enero                      | 2570        | 2813  | 2747  | 2980  | 3473   | 3685   | 1662        | 1798  | 1768  | 3284  | 3438   | 3878   | 908             | 1015  | 979   | -304  | 35     | -193   |
| Febrero                    | 4961        | 5711  | 5525  | 5932  | 6878   | 6831   | 3191        | 3230  | 3797  | 7296  | 6865   | 8519   | 1770            | 2481  | 1728  | -1364 | 13     | -1688  |
| Marzo                      | 7862        | 9220  | 8876  | 9731  | 10286  | 10657  | 4654        | 5231  | 6046  | 12018 | 10738  | 13223  | 3208            | 3989  | 2830  | -2287 | -452   | -2566  |
| Abril                      | 10613       | 12248 | 12511 | 13125 | 14557  | 15286  | 6159        | 7356  | 8198  | 15881 | 14811  | 18682  | 4454            | 4892  | 4313  | -2756 | -254   | -3396  |
| Mayo                       | 13612       | 15166 | 16373 | 17330 | 19063  | 19944  | 7724        | 8946  | 10823 | 20778 | 19049  | 23441  | 5888            | 6220  | 5550  | -3448 | 14     | -3497  |
| Junio                      | 16583       | 18404 | 20101 | 21449 | 22903  | 24787  | 9380        | 11238 | 13322 | 25675 | 23217  | 28632  | 7203            | 7166  | 6779  | -4226 | -314   | -3845  |
| Julio                      | 20047       | 21827 | 23839 | 25453 | 27362  | 30025  | 11321       | 14008 | 15836 | 29679 | 28009  | 34677  | 8726            | 7819  | 8003  | -4226 | -647   | -4652  |
| Agosto                     | 23088       | 25330 | 28122 | 30011 | 31743  | 35098  | 12957       | 16349 | 18610 | 34141 | 32681  | 40065  | 10131           | 8981  | 9512  | -4130 | -938   | -4967  |
| Septiembre                 | 26116       | 28775 | 32284 | 34178 | 35858  | 39686  | 14598       | 18566 | 21250 | 37828 | 37451  | 45880  | 11518           | 10209 | 11034 | -3650 | -1593  | -6194  |
| Octubre                    | 29408       | 32016 | 36126 | 38583 | 40046  | 44479  | 16596       | 20660 | 24437 | 41900 | 42947  | 51502  | 12812           | 11356 | 11689 | -3317 | -2901  | -7023  |
| Noviembre                  | 32735       | 35187 | 39832 | 42631 | 43958  |        | 18360       | 22700 | 28225 | 45934 | 47712  |        | 14375           | 12487 | 11607 | -3303 | -3754  |        |
| Diciembre                  | 36244       | 38597 | 43545 | 46506 | 47746  |        | 20593       | 25256 | 32748 | 49860 | 53286  |        | 15651           | 13341 | 10797 | -3354 | -5540  |        |

Fuente: Ministerio de Economía, Coordinadoría Intercambio Comercial del Departamento de Comercio Exterior (DECEX-CIC), desde abril 1990.

Nota: cifras incluyen las revisiones oficiales recientes.

a/ Cifras sujetas a revisión.

Cuadro 12

## BRASIL: ESTRUCTURA DE LAS EXPORTACIONES (FOB)

|                                    | (US\$ Millones) |               |             |             |             |             |             |
|------------------------------------|-----------------|---------------|-------------|-------------|-------------|-------------|-------------|
|                                    | Enero-Octubre   |               |             | Variación % |             |             |             |
|                                    | 1996            | 1997          | Variación % | 96/95       | 95/94       | 94/93       | 93/92       |
| <b>TOTAL</b>                       | <b>40,046</b>   | <b>44,478</b> | <b>11.1</b> | <b>2.7</b>  | <b>3.3</b>  | <b>6.8</b>  | <b>11.2</b> |
| <b>BÁSICOS</b>                     | <b>10,194</b>   | <b>12,837</b> | <b>25.9</b> | <b>10.9</b> | <b>-0.8</b> | <b>18.1</b> | <b>6.4</b>  |
| Café en grano                      | 1,337           | 2,352         | 75.9        | -12.7       | -11.2       | 108.4       | 9.7         |
| Mineral de hierro                  | 2,239           | 2,374         | 6.0         | 5.8         | 11.1        | 1.6         | -5.2        |
| Hojas de tabaco                    | 884             | 961           | 8.7         | 33.9        | 10.7        | -0.5        | -13.3       |
| Soya en grano y triturada          | 1,002           | 2,450         | 144.5       | 32.1        | -41.5       | 39.0        | 16.9        |
| Harina de soya                     | 2,461           | 2,485         | 1.0         | 38.4        | 0.9         | 9.1         | 13.7        |
| Carne de vacuno                    | 173             | 166           | -4.0        | 7.8         | -32.5       | -1.3        | -7.4        |
| Carne de pollo                     | 684             | 745           | 8.9         | 32.1        | 4.6         | 7.2         | 28.6        |
| <b>SEMIMANUFACTURADOS</b>          | <b>7,226</b>    | <b>7,033</b>  | <b>-2.7</b> | <b>-8.7</b> | <b>32.7</b> | <b>26.6</b> | <b>5.6</b>  |
| Pasta química de madera            | 828             | 783           | -5.4        | -34.0       | 72.3        | 18.1        | -3.3        |
| Aluminio en bruto                  | 936             | 925           | -1.2        | -12.1       | 26.3        | 7.0         | -7.2        |
| Oleo de soya en bruto              | 618             | 509           | -17.6       | -33.6       | 24.5        | 170.3       | 15.7        |
| Cueros y pieles, excepto en bruto  | 539             | 619           | 14.8        | 17.8        | 23.3        | 15.8        | 3.4         |
| Azúcar                             | 1,308           | 1,357         | 3.7         | -10.4       | 69.7        | 77.2        | 114.6       |
| Arrabio                            | 351             | 288           | -17.9       | -8.7        | 18.0        | 51.6        | ...         |
| Acero de aleación                  | 410             | 411           | 0.2         | 17.3        | 10.8        | -3.6        | 0.3         |
| Semimanufacturados de hierro/acero | 1,060           | 1,150         | 8.5         | -5.4        | 27.6        | -4.5        | 21.8        |
| Madera serrada                     | 272             | 328           | 20.6        | -9.2        | 16.4        | 43.2        | 48.3        |
| <b>MANUFACTURADOS</b>              | <b>21,943</b>   | <b>23,912</b> | <b>9.0</b>  | <b>3.2</b>  | <b>2.4</b>  | <b>6.4</b>  | <b>10.4</b> |
| Jugo de naranja                    | 1,156           | 824           | -28.7       | 25.9        | 12.2        | 19.2        | -21.5       |
| Calzados                           | 1,372           | 1,358         | -1.0        | 10.1        | -8.9        | -15.9       | 32.0        |
| Hilo-maquina                       | 206             | 186           | -9.7        | -33.1       | -46.9       | -13.3       | 13.8        |
| Laminados planos                   | 1,102           | 803           | -27.1       | -1.4        | -5.1        | -4.9        | -9.2        |
| Chassis con motor para vehiculos   | 213             | 274           | 28.6        | -1.2        | -29.0       | 19.0        | ...         |
| Café soluble                       | 322             | 292           | -9.3        | -17.4       | 34.5        | 56.2        | 52.9        |
| Partes y piezas para vehiculos     | 1,115           | 1,150         | 3.1         | 8.0         | 11.2        | 13.1        | 22.5        |
| Motores de pistón, partes y piezas | 855             | 948           | 10.9        | 11.3        | 8.1         | 7.5         | 4.8         |
| Vehiculos de carga                 | 461             | 705           | 52.9        | 7.9         | -12.3       | 24.0        | -17.7       |
| Bombas, compresores y partes       | 577             | 616           | 6.8         | -5.2        | 22.3        | 16.7        | 23.7        |
| Vehiculos automóviles de pasajeros | 472             | 1,055         | 123.5       | 41.3        | -16.6       | -11.7       | -21.7       |
| Aparatos transmisores y receptores | 384             | 477           | 24.2        | 7.2         | -2.4        | 2.7         | 4.5         |
| Neumáticos                         | 404             | 406           | 0.5         | 4.1         | -3.7        | 10.7        | 12.6        |
| Gasolina                           | 120             | 87            | -27.5       | 38.0        | -80.8       | 4.9         | 42.8        |
| Máquinas para terraplenaje         | 262             | 359           | 37.0        | 0.6         | -19.0       | 72.3        | 0.7         |
| Cigarrillos                        | 412             | 469           | 13.8        | 19.7        | 22.6        | 69.9        | 16.8        |

Fuente: SISCOMEX/MICT.

Cuadro 13

BRASIL: IMPORTACIONES POR CATEGORIAS DE USO (FOB)  
(US\$ Millones)

|                      | Materias-primas y productos intermedios | Combustibles y Lubricantes | Bienes de Capital | Bienes de Consumo |              |              |              |              |               | TOTAL |
|----------------------|---|----------------------------|-------------------|-------------------|--------------|--------------|--------------|--------------|---------------|-------|
|                      |   |                            |                   | Total             | No-durables  | Durables     |              |              |               |       |
|                      |   |                            |                   |                   |              | Total        | Automoviles  | Otros        |               |       |
| <b>1988</b>          | 5,076                                   | 4,133                      | 4,198             | 1,198             | ...          | ...          | 326          | ...          | <b>14,605</b> |       |
| <b>1989</b>          | 6,695                                   | 4,429                      | 4,577             | 2,562             | ...          | ...          | 358          | ...          | <b>18,263</b> |       |
| <b>1990</b>          | 6,883                                   | 5,569                      | 5,550             | 2,665             | ...          | ...          | 422          | ...          | <b>20,667</b> |       |
| <b>1991</b>          | 7,774                                   | 5,074                      | 5,562             | 2,632             | ...          | ...          | 534          | ...          | <b>21,042</b> |       |
| <b>1992</b>          | 7,299                                   | 4,970                      | 5,991             | 2,183             | ...          | ...          | 876          | ...          | <b>20,443</b> |       |
| <b>1993</b>          | 12,862                                  | 4,092                      | 5,262             | 3,040             | 1,449        | 1,590        | 676          | 914          | <b>25,256</b> |       |
| <b>1994</b>          | 15,341                                  | 4,352                      | 7,576             | 5,480             | 2,386        | 3,094        | 1,434        | 1,660        | <b>32,749</b> |       |
| <b>1995</b>          | 22,395                                  | 5,218                      | 11,330            | 10,916            | 4,828        | 6,088        | 3,039        | 3,049        | <b>49,859</b> |       |
| <b>1996</b>          | 24,638                                  | 6,226                      | 12,703            | 9,719             | 5,150        | 4,568        | 1,562        | 3,007        | <b>53,286</b> |       |
| <b>1995</b>          |   |                            |                   |                   |              |              |              |              |               |       |
| JUNIO                | 2,147                                   | 644                        | 867               | 1,239             | 426          | 813          | 538          | 275          | <b>4,897</b>  |       |
| JULIO                | 1,858                                   | 461                        | 897               | 788               | 425          | 363          | 137          | 226          | <b>4,004</b>  |       |
| AGOSTO               | 1,937                                   | 440                        | 1,164             | 921               | 423          | 498          | 106          | 392          | <b>4,462</b>  |       |
| SEPTIEMBRE           | 1,661                                   | 393                        | 937               | 696               | 387          | 309          | 92           | 217          | <b>3,687</b>  |       |
| OCTUBRE              | 1,841                                   | 429                        | 984               | 818               | 420          | 398          | 148          | 250          | <b>4,072</b>  |       |
| NOVIEMBRE            | 1,736                                   | 453                        | 1,023             | 822               | 463          | 359          | 113          | 246          | <b>4,034</b>  |       |
| DICIEMBRE            | 1,543                                   | 311                        | 1,437             | 636               | 371          | 265          | 74           | 191          | <b>3,927</b>  |       |
| <b>ENE/DICIEMBRE</b> | <b>22,395</b>                           | <b>5,218</b>               | <b>11,330</b>     | <b>10,916</b>     | <b>4,828</b> | <b>6,088</b> | <b>3,039</b> | <b>3,049</b> | <b>49,859</b> |       |
| <b>1996</b>          |   |                            |                   |                   |              |              |              |              |               |       |
| ENERO                | 1,752                                   | 336                        | 808               | 542               | 348          | 194          | 33           | 161          | <b>3,438</b>  |       |
| FEBRERO              | 1,686                                   | 363                        | 786               | 593               | 343          | 250          | 51           | 199          | <b>3,428</b>  |       |
| MARZO                | 1,948                                   | 403                        | 826               | 696               | 418          | 278          | 77           | 201          | <b>3,873</b>  |       |
| ABRIL                | 1,854                                   | 628                        | 866               | 724               | 388          | 336          | 106          | 231          | <b>4,072</b>  |       |
| MAYO                 | 2,020                                   | 462                        | 993               | 763               | 400          | 362          | 161          | 201          | <b>4,238</b>  |       |
| JUNIO                | 1,882                                   | 407                        | 1,144             | 735               | 386          | 349          | 114          | 235          | <b>4,168</b>  |       |
| JULIO                | 2,224                                   | 569                        | 1,110             | 889               | 440          | 449          | 174          | 275          | <b>4,792</b>  |       |
| AGOSTO               | 2,238                                   | 441                        | 1,097             | 896               | 437          | 459          | 185          | 274          | <b>4,672</b>  |       |
| SEPTIEMBRE           | 2,252                                   | 665                        | 1,026             | 827               | 417          | 410          | 149          | 261          | <b>4,770</b>  |       |
| OCTUBRE              | 2,489                                   | 680                        | 1,261             | 1,066             | 574          | 492          | 150          | 342          | <b>5,496</b>  |       |
| NOVIEMBRE            | 2,048                                   | 547                        | 1,222             | 948               | 484          | 464          | 159          | 305          | <b>4,765</b>  |       |
| DICIEMBRE            | 2,245                                   | 725                        | 1,564             | 1,040             | 515          | 525          | 203          | 322          | <b>5,574</b>  |       |
| <b>ENE/DICIEMBRE</b> | <b>24,638</b>                           | <b>6,226</b>               | <b>12,703</b>     | <b>9,719</b>      | <b>5,150</b> | <b>4,568</b> | <b>1,562</b> | <b>3,007</b> | <b>53,286</b> |       |
| <b>1997 a/</b>       |   |                            |                   |                   |              |              |              |              |               |       |
| ENERO                | 1,686                                   | 54                         | 973               | 692               | 358          | 335          | 97           | 238          | <b>3,405</b>  |       |
| FEBRERO              | 2,228                                   | 939                        | 1,091             | 858               | 441          | 416          | 163          | 253          | <b>5,116</b>  |       |
| MARZO                | 2,120                                   | 461                        | 1,230             | 893               | 472          | 421          | 182          | 239          | <b>4,704</b>  |       |
| ABRIL                | 2,367                                   | 552                        | 1,474             | 1,066             | 513          | 552          | 215          | 337          | <b>5,459</b>  |       |
| MAYO                 | 2,216                                   | 404                        | 1,118             | 1,020             | 482          | 537          | 235          | 302          | <b>4,758</b>  |       |
| JUNIO                | 2,411                                   | 412                        | 1,377             | 989               | 473          | 516          | 243          | 274          | <b>5,189</b>  |       |
| JULIO                | 2,691                                   | 484                        | 1,685             | 1,088             | 501          | 587          | 248          | 339          | <b>5,948</b>  |       |
| AGOSTO               | 2,538                                   | 484                        | 1,374             | 989               | 446          | 543          | 269          | 274          | <b>5,385</b>  |       |
| SEPTIEMBRE           | 2,735                                   | 483                        | 1,593             | 1,004             | 467          | 537          | 255          | 282          | <b>5,815</b>  |       |
| OCTUBRE              | 2,524                                   | 585                        | 1,572             | 941               | 505          | 436          | 163          | 273          | <b>5,622</b>  |       |
| <b>ENE/OCTUBRE</b>   | <b>23,516</b>                           | <b>4,858</b>               | <b>13,487</b>     | <b>9,540</b>      | <b>4,658</b> | <b>4,880</b> | <b>2,070</b> | <b>2,811</b> | <b>51,401</b> |       |

Fuente: Receita Federal y Funcex.

a/ Provisório, sujeito a revisão.

Cuadro 14

**BRASIL: BALANCE DE PAGOS**  
(Millones de dólares)

|                                       | 1990    | 1991    | 1992    | 1993    | 1994    | 1995    | 1996    | 1997    |         |         |         |         |         |         |         |         |
|---------------------------------------|---------|---------|---------|---------|---------|---------|---------|---------|---------|---------|---------|---------|---------|---------|---------|---------|
|                                       |         |         |         |         |         |         |         | Ene/Dec | Ene/Jan | Ene/Mar | Ene/Abr | Ene/May | Ene/Jun | Ene/Jul | Ene/Ago | Ene/Sep |
| <b>Balance comercial</b>              | 10,753  | 10,579  | 15,239  | 13,072  | 10,466  | -3,157  | -5,539  | -2,031  | -3,050  | -4,009  | -4,260  | -4,710  | -5,521  | -4,973  | -6,091  | -6,920  |
| Exportaciones                         | 31,414  | 31,620  | 35,793  | 38,783  | 43,545  | 46,506  | 47,747  | 6,831   | 10657   | 15286   | 19944   | 24787   | 30025   | 35097   | 39685   | 44478   |
| Importaciones                         | 20,661  | 21,041  | 20,554  | 25,711  | 33,079  | 49,663  | 53,286  | 8,862   | 13707   | 19295   | 24204   | 29497   | 35546   | 40070   | 45776   | 51398   |
| <b>Servicios (neto)</b>               | -15,369 | -13,542 | -11,339 | -15,362 | -14,743 | -18,801 | -21,707 | -2,884  | -4,443  | -7,550  | -9,691  | -12,076 | -14,797 | -16,430 | -18,198 | -21,443 |
| Intereses                             | -9,748  | -8,621  | -7,253  | -8,453  | -6,338  | -8,158  | -9,840  | -758    | -1039   | -2832   | -3391   | -4629   | -5533   | -5800   | -6312   | -8158   |
| Otros a/                              | -5,691  | -4,921  | -4,086  | -6,909  | -8,140  | -10,643 | -11,867 | -2,226  | -3404   | -4718   | -6300   | -7447   | -9174   | -10630  | -11886  | -13285  |
| <b>Transferencias unilaterales</b>    | 834     | 1,596   | 2,243   | 1,653   | 2,588   | 3,973   | 2,899   | 431     | 618     | 817     | 998     | 1,164   | 1,327   | 1,481   | 1,656   | 1,844   |
| Entradas                              | 876     | 1,599   | 2,315   | 1,759   | 2,752   | -       | -       | -       | -       | -       | -       | -       | -       | -       | -       | -       |
| Gastos                                | 42      | 43      | 72      | 106     | 156     | -       | -       | -       | -       | -       | -       | -       | -       | -       | -       | -       |
| <b>Transacciones corrientes</b>       | -3,782  | -1,407  | 6,143   | -637    | -1,639  | -17,985 | -24,347 | -4,584  | -6,875  | -10,742 | -12,852 | -15,522 | -18,901 | -19,822 | -22,633 | -26,519 |
| <b>Capital</b>                        | -4,715  | -4,148  | 25,271  | 9,903   | 8,904   | 30,703  | 33,012  | -       | 5,965   | -       | -       | -       | -       | -       | -       | -       |
| <b>Inversiones (netas) a/</b>         | 0       | 170     | 2,972   | 6,179   | 8,214   | 4,870   | 16,005  | -       | 5,648   | -       | -       | -       | -       | -       | -       | -       |
| Residentes                            | -50     | -99     | 67      | -159    | -1,037  | -1,552  | 77      | -       | -184    | -       | -       | -       | -       | -       | -       | -       |
| No-residentes                         | 3,474   | 2,125   | 13,191  | 2,568   | 9,168   | 6,222   | 15,481  | -       | 5,802   | -       | -       | -       | -       | -       | -       | -       |
| Reinversiones                         | 273     | 365     | 175     | 100     | 83      | 200     | 447     | -       | 30      | -       | -       | -       | -       | -       | -       | -       |
| <b>Amortizaciones</b>                 | -8,665  | -7,830  | -8,572  | -9,692  | -11,001 | -11,026 | -14,423 | -       | -2,979  | -       | -       | -       | -       | -       | -       | -       |
| Pagadas                               | -8,053  | -7,830  | -7,147  | -8,982  | -10,370 | -11,026 | -       | -       | -       | -       | -       | -       | -       | -       | -       | -       |
| Atrasadas b/                          | -612    | -       | -1,425  | -710    | -631    | 0       | -       | -       | -       | -       | -       | -       | -       | -       | -       | -       |
| <b>Préstamos y financ.</b>            | -297    | 964     | 17,577  | 11,110  | 13,513  | 36,534  | 31,099  | -       | 4,464   | -       | -       | -       | -       | -       | -       | -       |
| Corto plazo                           | -1,208  | -3,033  | 2,602   | 154     | 1,509   | 19,468  | 3,995   | -       | -298    | -       | -       | -       | -       | -       | -       | -       |
| Medio y largo plazos                  | 911     | 3,997   | 14,975  | 10,956  | 12,004  | 17,066  | 27,104  | -       | -       | -       | -       | -       | -       | -       | -       | -       |
| <b>Otros capitales</b>                | 550     | 157     | -139    | -203    | -1,822  | 1,093   | 331     | -       | -870    | -       | -       | -       | -       | -       | -       | -       |
| Oblig. Aut. Monet. (+ FMI)            | -741    | -590    | -406    | -495    | -71     | -51     | -352    | -       | -44     | -       | -       | -       | -       | -       | -       | -       |
| Errores & omisiones                   | -328    | 876     | -1,386  | -862    | 199     | 1,144   | 683     | -       | -827    | -       | -       | -       | -       | -       | -       | -       |
| <b>Var. de activos corto plazo c/</b> | -480    | 389     | -14,670 | -9,709  | -7,215  | -12,919 | -8,665  | -       | 910     | -       | -       | -       | -       | -       | -       | -       |

Fuente: "Boletim do Banco Central".

a/ Incluye reinversiones de utilidades.

b/ En 1989, incluye US\$ 20.129 millones referentes a la consolidación en MYDFA.

c/ - = aumento; En 1994, incluye US\$ 615 millones de activos reclasificados.

Cuadro 15

**BRASIL: RESERVAS INTERNACIONALES EN EL BANCO CENTRAL**  
(Balance en millones de dólares)

| Periodo     | Caja   | Meses import. bienes | Liquidez |
|-------------|--------|----------------------|----------|
| <b>1985</b> | 7,690  |                      | 10,482   |
| <b>1986</b> | 4,585  |                      | 6,760    |
| <b>1987</b> | 4,433  | 4                    | 7,458    |
| <b>1988</b> | 5,359  | 4                    | 9,536    |
| <b>1989</b> | 7,268  | 5                    | 9,679    |
| <b>1990</b> | 8,751  | 5                    | 9,973    |
| <b>1991</b> | 8,522  | 5                    | 9,406    |
| <b>1992</b> | 19,008 | 11                   | 23,754   |
| <b>1993</b> | 25,878 | 12                   | 32,211   |
| <b>1994</b> | 36,471 | 13                   | 38,806   |
| <b>1995</b> | 50,449 | 12                   | 51,840   |
| <b>1996</b> | 59,039 | 13                   | 60,110   |
| <b>1994</b> |        |                      |          |
| Abril       | 35,082 | 16                   | 38,289   |
| Mayo        | 38,270 | 17                   | 41,408   |
| Junio       | 40,131 | 18                   | 42,881   |
| Julio       | 40,317 | 18                   | 43,090   |
| Agosto      | 40,204 | 18                   | 42,981   |
| Septiembre  | 40,873 | 18                   | 43,455   |
| Octubre     | 40,441 | 17                   | 42,845   |
| Noviembre   | 39,531 | 15                   | 41,937   |
| Diciembre   | 36,471 | 13                   | 38,806   |
| <b>1995</b> |        |                      |          |
| Enero       | 35,929 | 12                   | 32,278   |
| Febrero     | 35,750 | 12                   | 37,998   |
| Marzo       | 31,530 | 10                   | 33,742   |
| Abril       | 29,918 | 9                    | 31,887   |
| Mayo        | 31,664 | 9                    | 33,731   |
| Junio       | 31,492 | 8                    | 33,512   |
| Julio       | 39,780 | 10                   | 41,823   |
| Agosto      | 45,776 | 11                   | 47,660   |
| Septiembre  | 46,614 | 11                   | 48,713   |
| Octubre     | 48,231 | 11                   | 49,694   |
| Noviembre   | 49,797 | 12                   | 51,257   |
| Diciembre   | 50,449 | 12                   | 51,840   |
| <b>1996</b> |        |                      |          |
| Enero       | 52,176 | 13                   | 53,540   |
| Febrero     | 54,411 | 13                   | 55,794   |
| Marzo       | 54,331 | 13                   | 55,753   |
| Abril       | 55,429 | 14                   | 56,769   |
| Mayo        | 58,058 | 15                   | 59,394   |
| Junio       | 58,639 | 15                   | 59,997   |
| Julio       | 58,098 | 15                   | 59,521   |
| Agosto      | 58,287 | 14                   | 59,643   |
| Septiembre  | 57,381 | 14                   | 58,775   |
| Octubre     | 57,325 | 14                   | 58,600   |
| Noviembre   | 59,232 | 14                   | 60,471   |
| Diciembre   | 59,039 | 13                   | 60,110   |
| <b>1997</b> |        |                      |          |
| Enero       | 57,806 | 13                   | 58,951   |
| Febrero     | 58,524 | 13                   | 59,405   |
| Marzo       | 58,120 | 13                   | 58,980   |
| Abril       | 55,288 | 12                   | 56,171   |
| Mayo        | 58,459 | 12                   | 59,279   |
| Junio       | 56,795 | 12                   | 57,615   |
| Julio       | 59,493 | 12                   | 60,331   |
| Agosto      | 62,266 | 12                   | 63,056   |
| Septiembre  | 61,161 | 12                   | 61,931   |
| Octubre     | 52,852 | 10                   | 53,690   |

Nota: Las Reservas Internacionales se refieren a los activos del Banco Central.

La columna Caja señala los activos disponibles. La columna Liquidez se refiere al concepto de liquidez internacional considerado por el FMI.

**Cuadro 16**  
**BRASIL: TASA DE CAMBIO NOMINAL**

| Periodo                 | Cruzeiro Real<br>por dolar | Variación Porcentual |          |
|-------------------------|----------------------------|----------------------|----------|
|                         |                            | Mensual              | 12 meses |
| <b>Diciembre</b>        |                            |                      |          |
| <b>1989</b>             | 0.01                       | 54.18                | 1401.55  |
| <b>1990</b>             | 0.17                       | 17.52                | 1397.01  |
| <b>1991</b>             | 1.07                       | 27.18                | 528.48   |
| <b>1992</b>             | 12.39                      | 24.50                | 1059.01  |
| <b>1993</b>             | 326.11                     | 38.18                | 2532.57  |
| <b>1994</b>             | 0.85                       | 0.12                 | -        |
| <b>1995</b>             | 0.97                       | 0.62                 | 15.01    |
| <b>1996</b>             | 1.04                       | 0.60                 | 6.82     |
| <b>1994</b>             |                            |                      |          |
| Enero                   | 458.66                     | 40.65                | 2817.68  |
| Febrero                 | 637.80                     | 39.06                | 3111.80  |
| Marzo                   | 913.35                     | 43.20                | 3535.80  |
| Abril                   | 1302.28                    | 42.58                | 3953.82  |
| Mayo                    | 1875.27                    | 44.00                | 4397.05  |
| Junio                   | 2750.00                    | 46.65                | 4960.73  |
| <b>REALES POR DOLAR</b> |                            |                      |          |
| Julio a/                | 0.94                       | -                    | -        |
| Agosto                  | 0.89                       | -5.43                | -        |
| Septiembre              | 0.85                       | -4.05                | -        |
| Octubre                 | 0.85                       | -0.82                | -        |
| Noviembre               | 0.85                       | -0.12                | -        |
| Diciembre               | 0.85                       | 0.12                 | -        |
| <b>1995</b>             |                            |                      |          |
| Enero                   | 0.84                       | -0.47                | -        |
| Febrero                 | 0.85                       | 1.19                 | -        |
| Marzo                   | 0.90                       | 5.16                 | -        |
| Abril                   | 0.91                       | 1.90                 | -        |
| Mayo                    | 0.91                       | -0.77                | -        |
| Junio                   | 0.92                       | 1.77                 | -        |
| Julio                   | 0.94                       | 1.52                 | -0.43    |
| Agosto                  | 0.95                       | 1.60                 | 6.97     |
| Septiembre              | 0.95                       | 0.32                 | 11.84    |
| Octubre                 | 0.96                       | 0.63                 | 13.48    |
| Noviembre               | 0.97                       | 0.73                 | 14.44    |
| Diciembre               | 0.97                       | 0.62                 | 15.01    |
| <b>1996</b>             |                            |                      |          |
| Enero                   | 0.98                       | 0.58                 | 16.22    |
| Febrero                 | 0.98                       | 0.57                 | 15.52    |
| Marzo                   | 0.99                       | 0.39                 | 10.27    |
| Abril                   | 0.99                       | 0.46                 | 8.71     |
| Mayo                    | 0.99                       | 0.23                 | 9.80     |
| Junio                   | 1.00                       | 0.97                 | 8.94     |
| Julio                   | 1.01                       | 0.68                 | 8.03     |
| Agosto                  | 1.02                       | 0.56                 | 6.93     |
| Septiembre              | 1.02                       | 0.45                 | 7.08     |
| Octubre                 | 1.03                       | 0.60                 | 7.04     |
| Noviembre               | 1.03                       | 0.54                 | 6.85     |
| Diciembre               | 1.04                       | 0.60                 | 6.82     |
| <b>1997</b>             |                            |                      |          |
| Enero                   | 1.05                       | 0.64                 | 6.90     |
| Febrero                 | 1.05                       | 0.57                 | 6.90     |
| Marzo                   | 1.06                       | 0.76                 | 7.30     |
| Abril                   | 1.06                       | 0.08                 | 6.89     |
| Mayo                    | 1.07                       | 0.86                 | 7.56     |
| Junio                   | 1.08                       | 0.93                 | 7.53     |
| Julio                   | 1.08                       | 0.00                 | 6.80     |
| Agosto                  | 1.09                       | 0.93                 | 7.19     |
| Septiembre              | 1.10                       | 0.59                 | 7.33     |
| Octubre                 | 1.10                       | 0.60                 | 7.34     |

FUENTE: Banco Central do Brasil.

a/ A partir de julio inclusive nueva unidad monetaria Real (R\$).

Cuadro 17

## BRASIL: TASAS DE VARIACION DE LOS PRECIOS

(porcentajes)

| INDICE   | 1995  |       | 1996  |       |       |       |       |       |       |       |       |       |       |       | 1997  |       |       |       |       |       |       |       |       |       |  |
|--|-------|-------|-------|-------|-------|-------|-------|-------|-------|-------|-------|-------|-------|-------|-------|-------|-------|-------|-------|-------|-------|-------|-------|-------|--|
|  | NOV.  | DIC.  | ENE.  | FEB.  | MAR.  | ABR.  | MAY.  | JUN.  | JUL.  | AGO.  | SEP.  | OCT.  | NOV.  | DIC.  | ENE.  | FEB.  | MAR.  | ABR.  | MAY.  | JUN.  | JUL.  | AGO.  | SEP.  | OCT.  |  |
| <b><u>Precios al Consumidor - (INPC)</u></b>                   |       |       |       |       |       |       |       |       |       |       |       |       |       |       |       |       |       |       |       |       |       |       |       |       |  |
| mensual  | 1.51  | 1.65  | 1.46  | 0.71  | 0.29  | 0.93  | 1.28  | 1.33  | 1.20  | 0.50  | 0.02  | 0.38  | 0.34  | 0.33  | 0.81  | 0.45  | 0.68  | 0.60  | 0.11  | 0.35  | 0.18  | -0.03 | 0.10  | 0.29  |  |
| 12 meses   | 22.03 | 21.97 | 21.99 | 21.64 | 20.05 | 18.22 | 17.27 | 16.30 | 14.87 | 14.28 | 12.98 | 11.84 | 10.55 | 9.12  | 8.42  | 8.14  | 8.56  | 8.20  | 6.95  | 5.92  | 4.85  | 4.30  | 4.38  | 4.29  |  |
| <b><u>General de Precios - (IGP-DI)</u></b>                    |       |       |       |       |       |       |       |       |       |       |       |       |       |       |       |       |       |       |       |       |       |       |       |       |  |
| mensual  | 1.33  | 0.27  | 1.79  | 0.76  | 0.22  | 0.70  | 1.69  | 1.22  | 1.09  | 0.00  | 0.13  | 0.22  | 0.28  | 0.88  | 1.58  | 0.42  | 1.16  | 0.59  | 0.30  | 0.70  | 0.09  | -0.04 | 0.59  | 0.34  |  |
| 12 meses   | 15.12 | 14.77 | 15.26 | 14.82 | 13.02 | 11.26 | 12.68 | 11.15 | 9.90  | 8.50  | 9.82  | 9.81  | 8.68  | 9.34  | 9.11  | 8.74  | 9.76  | 9.64  | 8.14  | 7.59  | 6.52  | 6.48  | 6.97  | 7.10  |  |
| <b><u>Precios al Mayor - (IPA-DI)</u></b>                      |       |       |       |       |       |       |       |       |       |       |       |       |       |       |       |       |       |       |       |       |       |       |       |       |  |
| mensual  | 1.49  | -0.61 | 1.31  | 0.47  | -0.07 | 0.41  | 1.34  | 0.94  | 1.38  | -0.05 | 0.41  | 0.24  | 0.24  | 1.21  | 1.67  | 0.64  | 1.59  | 0.53  | 0.14  | 0.24  | -0.09 | -0.15 | 0.92  | 0.41  |  |
| 12 meses   | 7.21  | 6.38  | 6.84  | 6.73  | 5.51  | 3.88  | 7.45  | 6.81  | 5.91  | 4.05  | 7.07  | 7.48  | 6.16  | 8.10  | 8.48  | 8.67  | 10.47 | 10.60 | 9.29  | 8.54  | 6.96  | 6.86  | 7.40  | 7.58  |  |
| <b><u>Precios al por mayor Industria de Transformación</u></b> |       |       |       |       |       |       |       |       |       |       |       |       |       |       |       |       |       |       |       |       |       |       |       |       |  |
| mensual  | 0.36  | 0.32  | 0.21  | 0.03  | -0.15 | 0.37  | 0.23  | 0.40  | 0.13  | 0.44  | 0.33  | 0.20  | 0.36  | 1.29  | 0.34  | 0.35  | 0.15  | 0.40  | 0.16  | 0.31  | 0.54  | 0.03  | 0.18  | 0.20  |  |
| 12 meses   | 13.91 | 13.06 | 12.05 | 11.12 | 9.83  | 8.13  | 7.08  | 5.90  | 4.70  | 4.64  | 3.36  | 2.91  | 2.91  | 3.90  | 4.04  | 4.37  | 4.68  | 4.71  | 4.64  | 4.55  | 4.98  | 4.55  | 4.39  | 4.39  |  |
| <b><u>Precios al por mayor Productos Agrícolas</u></b>         |       |       |       |       |       |       |       |       |       |       |       |       |       |       |       |       |       |       |       |       |       |       |       |       |  |
| mensual  | 3.94  | -2.67 | 3.67  | 1.42  | 0.10  | 0.48  | 3.67  | 2.04  | 3.91  | -1.03 | 0.58  | 0.32  | 0.02  | 1.04  | 4.40  | 0.32  | 4.55  | 0.79  | 0.08  | 0.11  | -1.33 | -0.50 | 2.39  | 0.83  |  |
| 12 meses   | -5.77 | -5.61 | -2.91 | -1.75 | -3.80 | -5.12 | 6.50  | 8.08  | 8.63  | 2.74  | 14.29 | 17.44 | 13.01 | 17.32 | 18.14 | 16.86 | 22.05 | 22.43 | 18.19 | 15.96 | 10.11 | 10.70 | 12.69 | 13.26 |  |
| <b><u>Costo de Vida- Brasil</u></b>                            |       |       |       |       |       |       |       |       |       |       |       |       |       |       |       |       |       |       |       |       |       |       |       |       |  |
| mensual  | 1.25  | 1.57  | 2.70  | 1.46  | 0.43  | 1.31  | 2.08  | 1.57  | 0.78  | 0.01  | -0.35 | 0.18  | 0.25  | 0.44  | 1.85  | 0.53  | 0.63  | 0.80  | 0.39  | 1.30  | 0.24  | -0.27 | 0.17  | 0.29  |  |
| 12 meses   | 25.34 | 25.91 | 27.24 | 26.60 | 23.75 | 21.84 | 21.69 | 18.40 | 16.27 | 15.42 | 14.25 | 13.74 | 12.62 | 11.37 | 10.44 | 9.43  | 9.65  | 9.10  | 7.29  | 7.01  | 6.43  | 6.14  | 6.69  | 6.81  |  |
| <b><u>Nacional de Construcción - (INCC)</u></b>                |       |       |       |       |       |       |       |       |       |       |       |       |       |       |       |       |       |       |       |       |       |       |       |       |  |
| mensual  | 0.73  | 0.86  | 1.52  | 0.11  | 0.98  | 0.25  | 2.16  | 1.54  | 0.75  | 0.23  | 0.22  | 0.23  | 0.58  | 0.59  | 0.32  | 0.48  | 0.73  | 0.23  | 0.86  | 1.11  | 0.51  | 1.18  | 0.27  | 0.15  |  |
| 12 meses   | 32.08 | 31.48 | 28.96 | 26.46 | 23.62 | 21.15 | 13.78 | 12.04 | 11.66 | 11.23 | 10.68 | 9.99  | 9.82  | 9.53  | 8.23  | 8.63  | 8.37  | 8.34  | 6.96  | 6.51  | 6.26  | 7.27  | 7.32  | 7.23  |  |
| <b><u>Costo de Vida-São Paulo - (ICV-SP)</u></b>               |       |       |       |       |       |       |       |       |       |       |       |       |       |       |       |       |       |       |       |       |       |       |       |       |  |
| mensual  | 1.17  | 1.21  | 1.82  | 0.40  | 0.23  | 1.62  | 1.34  | 1.41  | 1.31  | 0.34  | 0.07  | 0.58  | 0.34  | 0.17  | 1.23  | 0.01  | 0.21  | 0.64  | 0.55  | 1.42  | 0.11  | -0.76 | 0.01  | 0.22  |  |
| 12 meses   | 23.21 | 23.17 | 24.41 | 23.28 | 21.24 | 20.03 | 19.29 | 17.84 | 15.10 | 13.86 | 13.11 | 12.10 | 11.18 | 10.04 | 9.40  | 8.98  | 8.96  | 7.91  | 7.07  | 7.08  | 5.81  | 4.65  | 4.59  | 4.21  |  |
| <b><u>Costo de Vida-Distrito Federal</u></b>                   |       |       |       |       |       |       |       |       |       |       |       |       |       |       |       |       |       |       |       |       |       |       |       |       |  |
| mensual  | 2.16  | 2.46  | 4.22  | 1.30  | 0.18  | -0.23 | 1.34  | 0.45  | 0.91  | 1.42  | 0.51  | 1.05  | 0.07  | -0.53 | 0.84  | 0.59  | 0.33  | 0.97  | 2.64  | 1.74  | 0.44  | 0.80  | -0.27 | 0.74  |  |
| 12 meses   | 21.17 | 21.66 | 26.48 | 26.37 | 24.42 | 20.57 | 18.43 | 16.57 | 15.76 | 16.94 | 17.28 | 16.87 | 14.48 | 11.14 | 7.54  | 6.78  | 6.94  | 8.23  | 9.62  | 11.02 | 10.51 | 9.83  | 8.98  | 8.65  |  |

Fuente: 1) Fundação Instituto Brasileiro de Geografia e Estatística (FIBGE).

. Índice Nacional de Precios al Consumidor (INPC).

2) Fundação Getúlio Vargas (FGV)

. Índice General de Precios en su concepto de disponibilidad interna (IGP-DI).

. Índice de Precios al por mayor en su concepto de disponibilidad interna (IPA-DI).

. Costo de Vida - Brasil.

. Índice Nacional de Construcción (INCC).

3) Fundação de Pesquisas Econômicas da Universidade de São Paulo (FIPE).

. Índice de Costo de Vida de São Paulo.

4) Companhia do Desenvolvimento do Planalto Central (CODEPLAN).

. Índice de Costo de Vida de Distrito Federal.

a/ A partir de julio inclusive, variaciones en relación a la nueva moneda Real (R\$).

Cuadro 18

## BRASIL: VARIACION MENSUAL Y TRIMESTRAL ANUALIZADA DE LOS PRINCIPALES INDICES DE PRECIOS

|             | Indice General de Precios<br>(disponibilidad interna) a/<br>IGP-DI |               | Indice de Precios al por Mayor<br>(disponibilidad interna)<br>IPA-DI |               | Indice Nacional de Precios<br>al consumidor b/<br>INPC |               |
|-------------|--|---------------|--|---------------|--|---------------|
|             | Mensual  | Trimestral    | Mensual  | Trimestral    | Mensual  | Trimestral    |
|             |  | Anualizada c/ |  | Anualizada c/ |  | Anualizada c/ |
| <b>1992</b> |  |               |  |               |  |               |
| Diciembre   | 23.70  | 1258.6        | 23.78  | 1266.4        | 27.89  | 1441.2        |
| <b>1993</b> |  |               |  |               |  |               |
| Diciembre   | 36.22  | 3940.9        | 35.72  | 3818.2        | 37.73  | 3883.3        |
| <b>1994</b> |  |               |  |               |  |               |
| Enero       | 42.19  | 4852.4        | 41.28  | 4595.5        | 41.32  | 4810.0        |
| Febrero     | 42.41  | 5689.0        | 43.23  | 5589.0        | 40.57  | 5504.0        |
| Marzo       | 44.83  | 7297.3        | 43.65  | 7039.7        | 43.08  | 6426.8        |
| Abril       | 42.46  | 7353.6        | 40.20  | 6823.9        | 42.86  | 6716.0        |
| Mayo        | 40.95  | 7052.6        | 38.47  | 5948.4        | 42.73  | 7144.7        |
| Junio       | 46.58  | 7404.7        | 45.50  | 6266.0        | 48.24  | 8247.7        |
| Julio d/    | 5.47   | 2154.6        | 4.41   | 1858.1        | 7.75   | 2601.4        |
| Agosto      | 3.34   | 551.5         | 4.40   | 532.7         | 1.85   | 600.4         |
| Septiembre  | 1.55   | 50.1          | 1.79   | 51.6          | 1.40   | 53.3          |
| Octubre     | 2.58   | 34.3          | 2.71   | 41.9          | 2.82   | 27.1          |
| Noviembre   | 2.47   | 29.8          | 2.18   | 30.2          | 2.96   | 32.8          |
| Diciembre   | 0.57   | 24.9          | 0.17   | 22.1          | 1.70   | 34.4          |
| <b>1995</b> |  |               |  |               |  |               |
| Enero       | 1.36   | 19.0          | 0.87   | 13.6          | 1.44   | 27.3          |
| Febrero     | 1.15   | 13.0          | 0.58   | 6.7           | 1.01   | 17.9          |
| Marzo       | 1.81   | 18.7          | 1.08   | 10.6          | 1.62   | 17.5          |
| Abril       | 2.30   | 23.2          | 1.99   | 15.6          | 2.49   | 22.5          |
| Mayo        | 0.40   | 19.6          | -2.03  | 4.1           | 2.10   | 27.9          |
| Junio       | 2.62   | 23.4          | 1.55   | 6.0           | 2.18   | 30.7          |
| Julio       | 2.24   | 23.1          | 2.24   | 7.0           | 2.46   | 30.6          |
| Agosto      | 1.29   | 27.5          | 1.73   | 24.5          | 1.02   | 25.1          |
| Septiembre  | -1.08  | 10.1          | -2.42  | 6.1           | 1.17   | 20.2          |
| Octubre     | 0.23   | 1.7           | -0.14  | -3.4          | 1.40   | 15.3          |
| Noviembre   | 1.33   | 1.9           | 1.49   | -4.3          | 1.51   | 17.6          |
| Diciembre   | 0.27   | 7.6           | -0.61  | 3.0           | 1.65   | 19.8          |
| <b>1996</b> |  |               |  |               |  |               |
| Enero       | 1.79   | 14.4          | 1.31   | 9.1           | 1.46   | 20.1          |
| Febrero     | 0.76   | 11.9          | 0.47   | 4.7           | 0.71   | 16.4          |
| Marzo       | 0.22   | 11.6          | -0.07  | 7.0           | 0.29   | 10.3          |
| Abril       | 0.70   | 6.9           | 0.41   | 3.3           | 0.93   | 8.0           |
| Mayo        | 1.69   | 10.9          | 1.34   | 6.9           | 1.28   | 10.5          |
| Junio       | 1.22   | 15.4          | 0.94   | 11.3          | 1.33   | 15.1          |
| Julio       | 1.09   | 17.2          | 1.38   | 15.7          | 1.20   | 16.4          |
| Agosto      | 0.00   | 9.6           | -0.05  | 9.4           | 0.50   | 12.8          |
| Septiembre  | 0.13   | 5.0           | 0.41   | 7.2           | 0.02   | 7.1           |
| Octubre     | 0.22   | 1.4           | 0.24   | 2.4           | 0.38   | 3.7           |
| Noviembre   | 0.28   | 2.5           | 0.24   | 3.6           | 0.34   | 3.0           |
| Diciembre   | 0.88   | 5.7           | 1.21   | 7.0           | 0.33   | 4.3           |
| <b>1997</b> |  |               |  |               |  |               |
| Enero       | 1.58   | 11.5          | 1.67   | 13.2          | 0.81   | 6.1           |
| Febrero     | 0.42   | 12.1          | 0.64   | 15.0          | 0.45   | 6.5           |
| Marzo       | 1.16   | 13.4          | 1.59   | 16.8          | 0.68   | 8.0           |
| Abril       | 0.59   | 9.0           | 0.53   | 11.6          | 0.60   | 7.1           |
| Mayo        | 0.30   | 8.5           | 0.14   | 9.4           | 0.11   | 5.7           |
| Junio       | 0.70   | 6.5           | 0.24   | 3.7           | 0.35   | 4.3           |
| Julio       | 0.09   | 4.4           | -0.09  | 1.2           | 0.18   | 2.6           |
| Agosto      | -0.04  | 3.0           | -0.15  | 0.0           | -0.03  | 2.0           |
| Septiembre  | 0.59   | 2.6           | 0.92   | 2.7           | 0.10   | 1.0           |
| Octubre     | 0.34   | 3.6           | 0.41   | 4.8           | 0.29   | 1.4           |

FUENTE: CEPAL, en base a datos de Fundação Getúlio Vargas (FGV) y Fundação Instituto Brasileiro de Geografia y Estadística (FIBGE).

a/ El IGP-DI es el promedio ponderado del índice de precios al por mayor (60%) del índice de Costo de Vida en Rio de Janeiro (30%) y del Costo de la construcción civil (10%).

b/ El INPC, en su concepto restringido, es el promedio de los índices de precios al consumidor de las áreas metropolitanas.

c/ Estimación anual basada en el trimestre que termina en el mes indicado. d/ Inflación en relación a la nueva moneda Real (R\$).



Cuadro 19

## BRASIL: EVOLUCIÓN DE LA TASA DE CAMBIO REAL

(Base: 1994=100)

| Periodo     | Tasa de cambio<br>=(promedio mes) |               | Índice de precios al por mayor,<br>productos manufacturados |                          | Tasa de<br>cambio<br>real<br>(2)x(4)/(3) |
|-------------|-----------------------------------|---------------|---|--------------------------|--|
|             | Real por dólar<br>(1)             | Índice<br>(2) | Brasil<br>(3)   | Estados<br>Unidos<br>(4) |  |
| <b>1994</b> | <b>0.64</b>                       | <b>100.0</b>  | <b>100.0</b>  | <b>100.0</b>             | <b>100.7</b>                             |
| <b>1995</b> | <b>0.92</b>                       | <b>143.9</b>  | <b>153.7</b>  | <b>103.8</b>             | <b>97.2</b>                              |
| <b>1996</b> | <b>1.01</b>                       | <b>157.3</b>  | <b>163.3</b>  | <b>105.2</b>             | <b>101.4</b>                             |
| <b>1994</b> |                                   |               |   |                          |  |
| I           | 0.21                              | 32.2          | 31.7  | 98.4                     | 100.3                                    |
| II          | 0.61                              | 94.7          | 90.4  | 99.0                     | 103.6                                    |
| III         | 0.90                              | 140.6         | 136.9   | 100.5                    | 103.2                                    |
| IV          | 0.85                              | 132.5         | 141.0   | 102.1                    | 96.0                                     |
| <b>1995</b> |                                   |               |   |                          |  |
| I           | 0.87                              | 135.8         | 145.4   | 102.7                    | 95.9                                     |
| II          | 0.90                              | 140.9         | 151.7   | 104.4                    | 97.0                                     |
| III         | 0.94                              | 147.7         | 157.1   | 104.3                    | 98.0                                     |
| IV          | 0.97                              | 151.4         | 160.6   | 103.7                    | 97.8                                     |
| <b>1996</b> |                                   |               |   |                          |  |
| I           | 0.98                              | 153.7         | 161.4   | 104.4                    | 99.4                                     |
| II          | 1.00                              | 155.7         | 162.3   | 105.5                    | 101.2                                    |
| III         | 1.02                              | 158.4         | 163.7   | 105.1                    | 101.7                                    |
| IV          | 1.04                              | 161.5         | 165.8   | 105.9                    | 103.2                                    |
| <b>1997</b> |                                   |               |   |                          |  |
| I           | 1.05                              | 164.2         | 168.4   | 106.5                    | 103.8                                    |
| II          | 1.07                              | 166.9         | 169.8   | 105.0                    | 103.2                                    |
| III         | 1.09                              | 170.0         | 171.3   | ...                      | ...                                      |
| <b>1994</b> |                                   |               |   |                          |  |
| Enero       | 0.14                              | 22.3          | 21.4  | 98.2                     | 102.4                                    |
| Febrero     | 0.19                              | 30.5          | 30.4  | 98.2                     | 98.5                                     |
| Marzo       | 0.28                              | 43.7          | 43.1  | 98.7                     | 100.1                                    |
| Abril       | 0.40                              | 63.2          | 61.2  | 98.8                     | 102.0                                    |
| Mayo        | 0.58                              | 90.3          | 85.5  | 99.1                     | 104.6                                    |
| Junio       | 0.84                              | 130.8         | 124.5   | 99.2                     | 104.2                                    |
| Julio       | 0.93                              | 145.6         | 136.9   | 100.1                    | 106.5                                    |
| Agosto      | 0.90                              | 140.8         | 136.9   | 100.7                    | 103.6                                    |
| Septiembre  | 0.87                              | 135.5         | 136.9   | 100.5                    | 99.5                                     |
| Octubre     | 0.85                              | 132.5         | 139.7   | 100.7                    | 95.5                                     |
| Noviembre   | 0.84                              | 131.9         | 141.0   | 104.4                    | 97.7                                     |
| Diciembre   | 0.85                              | 133.1         | 142.5   | 101.3                    | 94.6                                     |
| <b>1995</b> |                                   |               |   |                          |  |
| Enero       | 0.86                              | 134.7         | 144.1   | 102.3                    | 95.7                                     |
| Febrero     | 0.84                              | 131.7         | 145.3   | 102.8                    | 93.2                                     |
| Marzo       | 0.90                              | 140.9         | 146.8   | 103.0                    | 98.9                                     |
| Abril       | 0.90                              | 140.9         | 149.7   | 104.0                    | 97.9                                     |
| Mayo        | 0.89                              | 139.4         | 151.5   | 104.4                    | 96.1                                     |
| Junio       | 0.91                              | 142.5         | 153.8   | 104.7                    | 97.0                                     |
| Julio       | 0.93                              | 145.6         | 155.8   | 104.4                    | 97.6                                     |
| Agosto      | 0.94                              | 147.2         | 156.5   | 104.3                    | 98.1                                     |
| Septiembre  | 0.96                              | 150.3         | 159.0   | 104.1                    | 98.4                                     |
| Octubre     | 0.96                              | 150.3         | 160.0   | 103.8                    | 97.5                                     |
| Noviembre   | 0.97                              | 151.9         | 160.6   | 103.7                    | 98.1                                     |
| Diciembre   | 0.97                              | 151.9         | 161.1   | 103.8                    | 97.8                                     |
| <b>1996</b> |                                   |               |   |                          |  |
| Enero       | 0.98                              | 153.5         | 161.4   | 104.4                    | 99.3                                     |
| Febrero     | 0.98                              | 153.5         | 161.5   | 104.2                    | 99.0                                     |
| Marzo       | 0.99                              | 154.1         | 161.2   | 104.6                    | 100.0                                    |
| Abril       | 0.99                              | 154.8         | 161.8   | 105.4                    | 100.8                                    |
| Mayo        | 1.00                              | 155.7         | 162.2   | 105.4                    | 101.2                                    |
| Junio       | 1.00                              | 156.7         | 162.9   | 105.6                    | 101.6                                    |
| Julio       | 1.01                              | 157.3         | 163.1   | 105.0                    | 101.3                                    |
| Agosto      | 1.02                              | 158.6         | 163.8   | 105.0                    | 101.7                                    |
| Septiembre  | 1.02                              | 159.3         | 164.3   | 105.2                    | 102.0                                    |
| Octubre     | 1.03                              | 160.3         | 164.7   | 105.4                    | 102.6                                    |
| Noviembre   | 1.04                              | 162.0         | 165.3   | 105.7                    | 103.6                                    |
| Diciembre   | 1.04                              | 162.1         | 167.4   | 106.6                    | 103.3                                    |
| <b>1997</b> |                                   |               |   |                          |  |
| Enero       | 1.05                              | 163.5         | 168.0   | 107.8                    | 104.9                                    |
| Febrero     | 1.05                              | 163.8         | 168.5   | 106.6                    | 103.6                                    |
| Marzo       | 1.06                              | 165.3         | 168.8   | 105.1                    | 103.0                                    |
| Abril       | 1.06                              | 165.3         | 169.5   | 104.8                    | 102.3                                    |
| Mayo        | 1.07                              | 166.9         | 169.7   | 105.0                    | 103.2                                    |
| Junio       | 1.08                              | 168.4         | 170.3   | 105.2                    | 104.1                                    |
| Julio       | 1.08                              | 168.4         | 171.2   | 105.0                    | 103.3                                    |
| Agosto      | 1.09                              | 170.0         | 171.2   | 105.2                    | 104.4                                    |
| Septiembre  | 1.10                              | 171.6         | 171.5   | ...                      | ...                                      |
| Octubre     | 1.10                              | 172.0         | 171.9   | ...                      | ...                                      |

Fuente: Fondo Monetario Internacional, "Estatísticas Financeiras Internacionais" y Fundação Getúlio Vargas, "Conjuntura Econômica".

IBRE/FGV: Índice de Precios al por Mayor, industria de transformación.

Cuadro 20

**BRASIL: TASAS DE INTERES MENSUALES Y INFLACION**  
(Tasas promedio mensuales en porcentaje)

|                  | Tasas de captación          |                         |                      | Tasa de Referencia<br>(TR) | Tasas de aplicación |                       | Tasa de inflación a/ |
|------------------|-----------------------------|-------------------------|----------------------|----------------------------|---------------------|-----------------------|----------------------|
|                  | Operaciones mercado abierto | Certificado de depósito | Depósitos de ahorros |                            | Capital de giro     | Credito al consumidor |                      |
| <b>Diciembre</b> |                             |                         |                      |                            |                     |                       |                      |
| 1990             | 22.84                       | 22.11                   | 19.99                | -                          | 24.00               | 34.00                 | 19.14                |
| 1991             | 31.16                       | 28.40                   | 29.06                | 28.42                      | 35.20               | 35.40                 | 24.15                |
| 1992             | 26.40                       | 25.91                   | 24.57                | 23.95                      | 29.00               | 32.50                 | 27.89                |
| 1993             | 40.41                       | 39.80                   | 37.48                | 36.80                      | 46.50               | 70.20                 | 37.73                |
| 1994             | 5.00                        | 4.80                    | 3.39                 | 2.87                       | 6.40                | 9.20                  | 1.70                 |
| 1995             | 2.73                        | 2.66                    | 1.85                 | 1.34                       | 4.33                | 5.33                  | 1.65                 |
| 1996             | 1.79                        | 1.71                    | 1.38                 | 0.87                       | 2.67                | 3.67                  | 0.33                 |
| <b>1994</b>      |                             |                         |                      |                            |                     |                       |                      |
| Enero            | 41.72                       | 42.59                   | 42.15                | 41.44                      | 49.00               | 66.10                 | 41.32                |
| Febrero          | 47.00                       | 54.00                   | 40.56                | 39.86                      | 51.00               | 65.00                 | 40.57                |
| Marzo            | 48.00                       | 50.20                   | 42.56                | 41.85                      | 53.00               | 70.00                 | 43.08                |
| Abril            | 46.00                       | 45.24                   | 46.69                | 45.97                      | 56.00               | 68.00                 | 42.86                |
| Mayo             | 54.33                       | 54.36                   | 47.17                | 46.44                      | 55.00               | 63.00                 | 42.73                |
| Junio            | 50.84                       | 50.53                   | 47.61                | 46.88                      | 52.00               | 64.50                 | 48.24                |
| Julio d/         | 8.90                        | 9.10                    | 5.55                 | 5.03                       | 8.60                | 12.50                 | 7.75                 |
| Agosto           | 5.40                        | 5.30                    | 2.64                 | 2.13                       | 5.00                | 5.40                  | 1.85                 |
| Septiembre       | 3.95                        | 3.88                    | 2.95                 | 2.44                       | 4.70                | 5.80                  | 1.40                 |
| Octubre          | 3.64                        | 2.77                    | 3.07                 | 2.56                       | 5.30                | 6.80                  | 2.82                 |
| Noviembre        | 6.10                        | 5.90                    | 3.44                 | 2.92                       | 6.99                | 9.70                  | 2.96                 |
| Diciembre        | 5.00                        | 4.80                    | 3.39                 | 2.87                       | 6.40                | 9.20                  | 1.70                 |
| <b>1995</b>      |                             |                         |                      |                            |                     |                       |                      |
| Enero            | 3.48                        | 2.98                    | 2.61                 | 2.10                       | 7.00                | 8.50                  | 1.44                 |
| Febrero          | 3.24                        | 3.11                    | 2.36                 | 1.85                       | 7.00                | 8.10                  | 1.01                 |
| Marzo            | 4.41                        | 2.87                    | 2.81                 | 2.30                       | 8.00                | 7.40                  | 1.62                 |
| Abril            | 4.22                        | 4.27                    | 3.98                 | 3.47                       | 6.80                | 8.90                  | 2.49                 |
| Mayo             | 4.27                        | 3.91                    | 3.76                 | 3.24                       | 6.30                | 7.50                  | 2.10                 |
| Junio            | 4.05                        | 3.56                    | 3.40                 | 2.88                       | 5.80                | 7.10                  | 2.18                 |
| Julio            | 4.01                        | 3.78                    | 3.51                 | 2.99                       | 5.80                | 7.10                  | 2.46                 |
| Agosto           | 3.81                        | 3.31                    | 3.12                 | 2.60                       | 4.86                | 4.58                  | 1.02                 |
| Septiembre       | 3.25                        | 2.85                    | 2.45                 | 1.94                       | 4.55                | 4.92                  | 1.17                 |
| Octubre          | 3.06                        | 2.70                    | 2.16                 | 1.65                       | 4.76                | 5.24                  | 1.40                 |
| Noviembre        | 2.84                        | 2.50                    | 1.95                 | 1.44                       | 4.51                | 6.60                  | 1.51                 |
| Diciembre        | 2.73                        | 2.66                    | 1.85                 | 1.34                       | 4.33                | 5.33                  | 1.65                 |
| <b>1996</b>      |                             |                         |                      |                            |                     |                       |                      |
| Enero            | 2.56                        | 2.55                    | 1.76                 | 1.25                       | 3.89                | 4.17                  | 1.46                 |
| Febrero          | 2.31                        | 2.22                    | 1.47                 | 0.96                       | 3.15                | 4.26                  | 0.71                 |
| Marzo            | 2.20                        | 2.00                    | 1.32                 | 0.81                       | 3.15                | 3.33                  | 0.29                 |
| Abril            | 2.03                        | 1.94                    | 1.16                 | 0.66                       | 3.82                | 3.33                  | 0.93                 |
| Mayo             | 2.00                        | 1.99                    | 1.09                 | 0.59                       | 3.55                | 3.19                  | 1.28                 |
| Junio            | 1.90                        | 1.89                    | 1.11                 | 0.61                       | 3.16                | 3.35                  | 1.33                 |
| Julio            | 1.90                        | 1.76                    | 1.09                 | 0.59                       | 3.55                | 4.10                  | 1.20                 |
| Agosto           | 1.95                        | 1.86                    | 1.13                 | 0.63                       | 3.03                | 3.60                  | 0.50                 |
| Septiembre       | 1.88                        | 1.75                    | 1.17                 | 0.66                       | 3.02                | 3.67                  | 0.02                 |
| Octubre          | 1.86                        | 1.78                    | 1.25                 | 0.71                       | 2.90                | 3.69                  | 0.38                 |
| Noviembre        | 1.79                        | 1.75                    | 1.32                 | 0.81                       | 2.81                | 3.77                  | 0.34                 |
| Diciembre        | 1.79                        | 1.71                    | 1.38                 | 0.87                       | 2.67                | 3.67                  | 0.33                 |
| <b>1997</b>      |                             |                         |                      |                            |                     |                       |                      |
| Enero            | 1.74                        | 1.73                    | 1.25                 | 0.74                       | 3.20                | 3.84                  | 0.81                 |
| Febrero          | 1.66                        | 1.72                    | 1.16                 | 0.66                       | 3.26                | 3.61                  | 0.45                 |
| Marzo            | 1.63                        | 1.58                    | 1.13                 | 0.63                       | 3.08                | 3.38                  | 0.68                 |
| Abril            | 1.66                        | 1.57                    | 1.12                 | 0.62                       | 2.73                | 2.87                  | 0.60                 |
| Mayo             | 1.58                        | 1.64                    | 1.14                 | 0.64                       | 2.89                | 2.41                  | 0.11                 |
| Junio            | 1.59                        | 1.60                    | 1.16                 | 0.65                       | 2.86                | 2.98                  | 0.35                 |
| Julio            | 1.61                        | 1.58                    | 1.16                 | 0.66                       | 2.80                | 2.87                  | 0.18                 |
| Agosto           | 1.58                        | 1.61                    | 1.13                 | 0.63                       | 2.80                | 2.77                  | -0.03                |
| Septiembre       | 1.58                        | 1.55                    | 1.15                 | 0.65                       | 2.73                | 2.77                  | 0.10                 |
| Octubre          | 1.68                        | 1.70                    | 1.16                 | 0.66                       | 3.27                | 3.32                  | 0.29                 |

Fuente: CEPAL, sobre la base de datos de publicaciones financieras.

a/ 1985: Índice General de Precios en el concepto de disponibilidad interna ;

1986: Índice Nacional de Precios al Consumidor en su concepto amplio (enero y febrero) e Índice de Precios al Consumidor, de Febrero en adelante.

1987: Índice de Precios al Consumidor (IPC) hasta mayo inclusive; de junio en adelante Índice Nacional de Precios al Consumidor-INPC.

1988 y 1989 (hasta julio): Índice Nacional de Precios al Consumidor (INPC); 1989 - agosto: IPC; 1989 sep-dic. y 1990 - INPC.

b/ Tasa promedio aritmética de las financieras de São Paulo y Rio de Janeiro, en la última semana del mes.

c/ Incluye sólo 2 semanas; últimas dos semanas no hubo transacciones. d/ Tasas en relación a la nueva moneda Real(R\$).

Cuadro 21

## BRASIL: MEDIOS DE PAGO Y BASE MONETARIA

| PERIODO   | MEDIOS DE PAGO a/      |  |   | BASE MONETARIA b/       |  |   |
|---|------------------------|--|---|-------------------------|--|---|
|   | Saldo a fin de periodo | Variación en relación a diciembre del año anterior | Variación en relación al mismo mes del año anterior | Saldo a fin de cada mes | Variación en relación a diciembre del año anterior | Variación en relación al mismo mes del año anterior |
| <b>Saldo en millones de cruzeiros reales - CR\$</b> |                        |  |   |                         |  |   |
| <b>1992</b>   |                        |  |   |                         |  |   |
| Diciembre   | 109489                 | 918.6  | 918.6   | 69275                   | 992.3  | 992.3   |
| <b>1993</b>   |                        |  |   |                         |  |   |
| Diciembre   | 2389165                | 2082.1   | 2082.1  | 1421006                 | 1951.3   | 1951.3  |
| <b>Saldo en millones de reales - R\$</b>            |                        |  |   |                         |  |   |
| <b>1994</b>   |                        |  |   |                         |  |   |
| Enero   | 6086                   | 600.5  | ...   | 568                     | 9.9  | ...   |
| Febrero   | 6704                   | 671.7  | ...   | 774                     | 49.8   | ...   |
| Marzo   | 5802                   | 567.8  | ...   | 1035                    | 100.2  | ...   |
| Abril   | 5935                   | 583.1  | ...   | 1562                    | 202.4  | ...   |
| Mayo  | 6184                   | 611.8  | ...   | 2284                    | 342.0  | ...   |
| Junio   | 7466                   | 759.4  | ...   | 3175                    | 514.4  | ...   |
| Julio   | 10687                  | 1130.1   | ...   | 7534                    | 1358.0   | ...   |
| Agosto  | 12902                  | 1385.1   | ...   | 9414                    | 1721.8   | ...   |
| Septiembre  | 15844                  | 1723.7   | ...   | 12788                   | 2374.8   | ...   |
| Octubre   | 16735                  | 1826.2   | ...   | 12999                   | 2415.6   | ...   |
| Noviembre   | 17825                  | 1951.7   | ...   | 13256                   | 2465.4   | ...   |
| Diciembre   | 22773                  | 2521.2   | ...   | 17685                   | 3322.5   | ...   |
| <b>1995 c/</b>                                      |                        |  |   |                         |  |   |
| Enero   | 18217                  | -20.0  | 199.3   | 16737                   | -5.4   | 2846.9  |
| Febrero   | 19886                  | -12.7  | 196.6   | 15821                   | -10.5  | 1944.0  |
| Marzo   | 17082                  | -25.0  | 194.4   | 15582                   | -11.9  | 1406.1  |
| Abril   | 17142                  | -24.7  | 188.8   | 13828                   | -21.8  | 785.0   |
| Mayo  | 16078                  | -29.4  | 160.0   | 13812                   | -21.9  | 504.8   |
| Junio   | 17622                  | -22.6  | 136.0   | 13943                   | -21.2  | 339.2   |
| Julio   | 17879                  | -21.5  | 67.3  | 15034                   | -15.0  | 99.5  |
| Agosto  | 17776                  | -21.9  | 37.8  | 15614                   | -11.7  | 65.9  |
| Septiembre  | 19069                  | -16.3  | 20.4  | 13454                   | -23.9  | 5.2   |
| Octubre   | 19775                  | -13.2  | 18.2  | 15352                   | -13.2  | 18.1  |
| Noviembre   | 21912                  | -3.8   | 22.9  | 15559                   | -12.0  | 17.4  |
| Diciembre   | 28493                  | 25.1   | 25.1  | 21681                   | 22.6   | 22.6  |
| <b>1996 c/</b>                                      |                        |  |   |                         |  |   |
| Enero   | 23482                  | -17.6  | 28.9  | 22434                   | 3.5  | 34.0  |
| Febrero   | 23095                  | -18.9  | 16.1  | 17007                   | -21.6  | 7.5   |
| Marzo   | 22895                  | -19.6  | 34.0  | 16186                   | -25.3  | 3.9   |
| Abril   | 23004                  | -19.3  | 34.2  | 15002                   | -30.8  | 8.5   |
| Mayo  | 23087                  | -19.0  | 43.6  | 16272                   | -24.9  | 17.8  |
| Junio   | 24093                  | -15.4  | 36.7  | 16802                   | -22.5  | 20.5  |
| Julio   | 23265                  | -18.3  | 30.1  | 18748                   | -13.5  | 24.7  |
| Agosto  | 23620                  | -17.1  | 32.9  | 15687                   | -27.6  | 0.5   |
| Septiembre  | 25397                  | -10.9  | 33.2  | 20638                   | -4.8   | 53.4  |
| Octubre   | 23825                  | -16.4  | 20.5  | 15565                   | -28.2  | 1.4   |
| Noviembre   | 25029                  | -12.2  | 14.2  | 15668                   | -27.7  | 0.7   |
| Diciembre   | 30639                  | 7.5  | 7.5   | 19976                   | -7.9   | -7.9  |
| <b>1997 c/</b>                                      |                        |  |   |                         |  |   |
| Enero   | 33609                  | 9.7  | 43.1  | 23860                   | -22.1  | 6.4   |
| Febrero   | 36309                  | 18.5   | 57.2  | 20285                   | -33.8  | 19.3  |
| Marzo   | 37135                  | 21.2   | 62.2  | 22324                   | -27.1  | 37.9  |
| Abril   | 35991                  | 17.5   | 56.5  | 27291                   | -10.9  | 81.9  |
| Mayo  | 36544                  | 19.3   | 58.3  | 21740                   | -29.0  | 33.6  |
| Junio   | 37482                  | 22.3   | 55.6  | 24688                   | -19.4  | 46.9  |
| Julio   | 35643                  | 16.3   | 53.2  | 24216                   | -21.0  | 29.2  |
| Agosto  | 37903                  | 23.7   | 60.5  | 21868                   | -28.6  | 39.4  |
| Septiembre  | 39240                  | 28.1   | 54.5  | 24716                   | -19.3  | 19.8  |
| Octubre   | 39472                  | 28.8   | 65.7  | 26145                   | -14.7  | 68.0  |

Fuente: Banco Central do Brasil.

a/ Se define como la suma de los pasivos monetarios de la autoridad monetaria: papel moneda en circulación y los depósitos a la vista del Banco Central, los Bancos comerciales y otras instituciones. Autoridad monetaria se refiere sólo al Banco Central.

b/ Se define como el papel moneda en circulación (papel moneda emitido menos moneda en la caja fuerte del Banco Central), más las reservas bancarias (recogimientos compulsorios en especie del Banco de Brasil, Bancos Comerciales y de la Caja Económica). Hasta febrero de 1986 incluye los depósitos voluntarios de los Bancos Comerciales que a partir de marzo de 1986 fueron incorporados a las reservas bancarias.

c/ Preliminar.

Cuadro 22

## BRASIL: RESULTADO FINANCIERO DEL TESORO NACIONAL

(valores en millones de Reales) a/

| ESPECIFICACION                      | (Enero-Octubre) |        | (Enero-Diciembre) |        |         |
|-------------------------------------|-----------------|--------|-------------------|--------|---------|
|                                     | 1996            | 1997   | 1994              | 1995   | 1996    |
| <b>A.INGRESOS TOTALES</b>           | 81 705          | 89 771 | 82 273            | 90 768 | 97 130  |
| Impuestos                           | 81 481          | 88 092 | 78 784            | 86 166 | 92 450  |
| Otros ingresos                      | 224             | 1 679  | 3 489             | 4 602  | 4 680   |
| <b>B.GASTOS TOTALES</b>             | 76 766          | 83 484 | 81 423            | 94 878 | 106 187 |
| Sueldos y Contribuciones            | 35 485          | 35 520 | 32 057            | 37 341 | 40 149  |
| Transf. a estados y municipios      | 18 592          | 19 389 | 15 884            | 19 323 | 20 617  |
| Encargos reales de la deuda pública | 10 534          | 13 245 | 9 749             | 12 319 | 18 010  |
| Otros b/                            | 22 689          | 28 575 | 33 482            | 38 214 | 45 421  |
| <b>C.RESULTADO DE CAJA</b>          | 4 939           | 6 287  | 850               | -4 110 | -9 057  |

FUENTE: Secretaria Nacional da Fazenda, Departamento do Tesouro Nacional.

a/ Deflactor IGP-DI.

b/ Incluye variación de depósitos en el Banco do Brasil (conta suprimento).

## FUENTES

01. *Banco Central do Brasil(BACEN); Departamento Econômico*
  - *Brasil Programa Econômico: Ajustamento Interno e Externo (publicación trimestral).*
  - *"Informativo Mensal". - "Boletim Mensal". - "Relatório Anual".*
02. *Ministério de Economia, Fazenda e Planejamento (MEFP).*
  - i) *Secretaria Nacional de Economia.*
    - Departamento de Comércio Exterior (DECEX).*
    - *Brasil Exportação.*
  - ii) *Fundação Instituto Brasileiro de Geografia e Estatística (FIBGE).*
    - *Comissão Especial de Planejamento, Controle e Avaliação das Estatísticas Agropecuárias (CEPAGRO), "Levantamento Sistemático da Produção Agrícola" (mensual).*
    - *"Indicadores IBGE" (mensual): Para informaciones sobre desempleo, precios y producción industrial.*
03. *Faculdade de Economia e Administração da Universidade de São Paulo,Fundação Instituto de Pesquisas Econômicas (FIPE)*
  - *"Informações FIPE" (mensual).*
04. *Federação das Indústrias do Estado de São Paulo (FIESP).*
  - Departamento de Economia.*
  - *"Levantamento de Conjuntura - Índices FIESP" (mensual).*
05. *Fundo Monetário Internacional (FMI).*
  - *International Finance Statistics (IFS).*
  - *Balance of Payments Yearbook.*
06. *Fundação Centro de Estudos do Comércio Exterior(FUNCEX), Superintendência de Estudos e Pesquisas, Coordenação de Estudos Conjunturais (SECS).*
  - *"Balança Comercial e outros Indicadores Conjunturais" (mensual).*
07. *Fundação Getúlio Vargas (FGV), Instituto Brasileiro de Economia (IBRE).*
  - *"Conjuntura Econômica" (mensual).*
  - *"Agroanálisis" (mensual).*
08. *Ministério do Trabalho e Previdência.*
  - i) *Secretaria Nacional do Trabalho.*
    - *Estatística mensal de emprego e salário.*
09. *Secretaria de Economia e Planejamento do Estado de São Paulo.*
  - *Análise de Conjuntura Econômica.*
10. *Confederação Nacional da Industria - (CNI)*
  - *Grado de Utilización de la Capacidad Instalada.*

NACIONES UNIDAS  
COMISION ECONOMICA  
PARA AMERICA LATINA Y EL CARIBE

CEPAL  
BRASILIA

SBS EDIFICIO BNDES 17o - 70.076-900 Brasilia DF - Brasil  
Casilla de Correo 08.751 - 70.312-970 Brasilia DF - Brasil  
Telefonos: (55-61) 321-3232/5494  
Fax: (55-61) 321-4247  
Internet: [cepal@tba.com.br](mailto:cepal@tba.com.br)