

NACIONES UNIDAS



CONSEJO  
ECONOMICO  
Y SOCIAL



Distribución: LIMITADA  
E/CN.12/CCE/SC.1/32

Fecha: Mayo 30 de 1957  
Original: ESPAÑOL

COMISION ECONOMICA PARA AMERICA LATINA  
COMITE DE COOPERACION ECONOMICA DEL  
ISTMO CENTROAMERICANO

SUBCOMITE DE COMERCIO CENTROAMERICANO  
Cuarta Reunión

*San Salvador, 22 de mayo 1957*



INFORMACION BASICA PARA LA DETERMINACION  
DE IMPUESTOS UNIFORMES A LA IMPORTACION: CALCULO DE LOS DERECHOS ARAN-  
CELARIOS, GRAVAMENES TOTALES A LA IMPORTACION, EQUIVALENTES AD VALOREM  
Y COMERCIO EXTERIOR

Volumen I





SUMARIO

VOLUMEN I

Nota preliminar

Pág. 1

Productos incluidos en el Anexo A del Proyecto de Tratado Multilateral de Libre Comercio e Integración Económica Centroamericana

Cuadros 1 a 229

VOLUMEN II

Productos correspondientes a industrias de integración:  
Addendum 2 del Informe de la Comisión Ad-hoc para el Proyecto de Tratado Multilateral de Libre Comercio e Integración Económica Centroamericana

Cuadros 230 a 305

Otros productos seleccionados por la Comisión Ad-hoc:  
Addendum 3 del Informe de la Comisión

Cuadros 306 a 321





## INDICE DE LOS CUADROS DEL VOLUMEN I

<u>Clasificación NAUCA</u>	<u>Concepto</u>	<u>Cuadro No.</u>
<u>SECCION 0.</u>	<u>PRODUCTOS ALIMENTICIOS</u>	
001-01-01	Ganado vacuno de raza fina	1
001-02-01	Ganado ovino de raza fina	2
001-03-01	Ganado porcino de raza fina	3
001-04-01	Aves de corral de raza fina	4
001-04-02	Aves de corral de raza ordinaria	5
001-09-01	Ganado caprino de raza fina	6
001-09-02	Ganado caprino de raza ordinaria	7
001-09-03	Aves de caza	8
001-09-04	Animales vivos destinados principalmente a la alimentación	9
013-09-02	Sopas de médula, huesos o carne de todas clases, en forma líquida, sólida, en pasta o en polvo, en cualquier envase	10
021-01-02	Yogurt	13
023-01-00	Mantequilla	14
024-01-00	Quesos	15
026-01-00	Miel de abejas	16
031-01-01	Pescado, incluso el pescado ligeramente salado, el pescado comestible que se transporta vivo, y la carne de pescado de estado natural	17
031-01-02	Huevos comestibles de pescado	18
031-02-01	Bacalao, seco, salado, ahumado o en salmuera	19
031-02-02	Todos los demás pescados, secos, salados, ahumados o en salmuera	20
031-03-01	Crustáceos y moluscos frescos (vivos o muertos), refrigerados o congelados	21
031-03-02	Crustáceos y moluscos secos, salados, ahumados, en salmuera o simplemente cocidos	22
032-01-07	Sopas de pescado, crustáceos o moluscos	11
047-09-00	Harina de arroz	23
051-01-00	Frutas frescas	24
051-07-01	Nueces comestibles con cáscara	25
051-07-02	Nueces comestibles sin cáscara	26

\*/ Para determinar la clasificación de un producto en particular, consúltese el Manual de Codificación de la Nomenclatura Arancelaria Uniforme Centroamericana (NAUCA) y su índice alfabético

<u>Clasificación NAUCA</u>	<u>Concepto</u>	<u>Cuadro No.</u>
051-07-03	Raspadura de coco, comestible	27
052-01-00	Frutas secas	28
053-01-01	Aceitunas en envases de madera	29
053-01-02	Aceitunas en envases n.e.p.	30
053-01-03	Frutas en alcohol, vino o liceros	31
053-01-04	Frutas congeladas, en salmuera o conservadas en otras formas n.e.p.	32
053-02-00	Frutas, cáscaras de frutas, jaleas de frutas, pulpas y pastas de frutas, estén o no herméticamente envasadas	33
053-03-01	Pasta, manteca o mantequilla de maní o cacahuete	34
053-03-02	Jaleas y mermeladas de frutas	35
053-03-03	Otras pulpas y pastas de frutas	36
053-04-01	Jarabes a base de frutas	37
053-04-02	Jugos de frutas no fermentadas	38
053-04-03	Extractos de frutas	39
055-02-01	Sopas de legumbres	42
055-04-04	Fécula y harina de papas	40
062-01-01	Chicles y otras gomas de mascar	41
072-03-00	Manteca de cacao	42
075-01-00	Pimienta y pimientos molidos, sin moler o preparados en otras formas n.e.p.	43
075-02-01	Vainilla, excepto en extracto	44
075-02-02	Nuez moscada	45
075-02-03	Canela	46
075-02-04	Azafrán	47
075-02-05	Clavos de olor, aniz, cominos, hinojo, achiate, jengibre, tomillos y otras especias, n.e.p.	48
081-01-00	Heno y otros forrajes, verdes y sacos (incluido bigarrobas)	49
081-02-00	Afrechotes, salvados, harinas gruesas y otros productos secundarios procedentes de la preparación de harinas y productos de cereales	50
081-03-00	Tortas y harinas de semillas oleaginosas y otros residuos de aceites vegetales	51

<u>Clasificación NaUGA</u>	<u>Concepto</u>	<u>Cuadro No.</u>
272-08-04	Otras piedras para construcción y dar dimensión, no labradas (rocas calcáreas, n.o.p., granito, pórfido, basalto, piedras areniscas, etc.)	75
272-11-01	Yeso en su estado natural	75
272-11-02	Yeso calcinado en polvo	77
272-11-03	Piedras litográficas, en bruto	78
272-11-04	Otras piedras para usos industriales, n.o.p. (dolomita), piedra caliza, y otras piedras de naturaleza semejante que sirvan para la fabricación de cemento, de cal y para usos industriales	79
272-12-00	Asbestos y amianto en bruto, labrados o triturados	80
272-13-00	Mica, sin cortar o sin manufacturar, en láminas o bloques, en películas y en fragmentos, deshechos de micas sin moler o molidos	81
272-14-00	Feldespatos, espato fluor y criolita	82
272-16-00	Grafito natural o plumbagina	83
272-19-02	Tierra de infusorios	84
272-19-03	Azabache, ámbar y espuma de mar en bruto o simplemente preparado	85
272-19-04	Talco en estado natural o en polvo, excepto para tocador	86
272-19-05	Tierras colorantes, estén o no calcinadas o mezcladas entre sí	87
272-19-06	Cuarzo y otros minerales no metálicos, en bruto, n.o.p.	88
291-01-00	Mineral de hierro y sus concentrados	89
291-01-02	Cuernos en bruto	90
291-01-04	Carey en bruto	91
291-01-09	Huesos	92
291-09-03	Plumas en bruto	93
291-09-11	Cerdas en bruto	94
292-02-01	Chicle en bruto o simplemente preparado	95
292-02-03	Bálsamo negro	96
292-04-00	Plantas, semillas, flores y otras partes de plantas, n.o.p., principalmente para su utilización en medicina o perfumería	97
292-05-00	Semillas para sembrar, tubérculos y rizomas de plantas productoras de flores o follajes, estacas, esquejes, árboles vivos y otras plantas	98
292-09-01	Extractos vegetales para usos medicinales, blandos, secos y fluidos	99

<u>Clasificación NAUCA</u>	<u>Concepto</u>	<u>Cuadro No.</u>
081-04-00	Harina de carne (incluso el residuo de las grasas) y harina de pescado	52
081-09-01	Alimentos para animales mezclados con productos químicos y biológicos tales como polvos de huesos, sangre desecada, etc.	53
081-09-02	Desperdicios alimenticios y alimentos preparados para animales	54
091-02-02	Mantecas comestibles de origen animal o vegetal, excepto la de cerdo	55
099-09-01	Vinagres	56
099-09-04	Salsas de todas clases y otros condimentos similares	57
<u>SECCION 2.</u>	<u>MATERIALES CRUDOS, NO COMESTIBLES, EXCEPTO COMBUSTIBLES</u>	
242-01-00	Madera para pulpa (no aserrable)	58
242-09-00	Palo, pilotes, postes y otras maderas en trozas, incluso puntales para minas	59
243-01-00	Durmientes (traviesas) aserrados o no	60
243-02-00	Madera aserrada, cepillada, machihembrada, etc.	61
262-05-00	Crines y otros pelos ordinarios	62
263-03-00	Borra y desperdicios de algodón	63
271-01-00	Abonos naturales de origen animal o vegetal no tratados químicamente	64
271-03-00	Fosfatos naturales, molidos o sin moler, y sales de potasio en bruto	65
272-01-00	Asfalto natural	66
272-02-00	Arena, cascajo y piedra triturada (incluso cuarzo triturado y macadam alquitranado)	67
272-04-01	Tierras y rocas refractarias	68
272-04-02	Caolín y tierras arcillosas, n.c.p.	69
272-06-00	Azufre sin refinar en cualquier forma	70
272-07-03	Piedra pómez, esmeril, corindón y otros abrasivos similares en su estado natural	71
272-08-01	Mármol en bloques o planchas, aserrado o no, sin pulir, incluso mármol en polvo	72
272-08-02	Alabastro en bloques o planchas, aserrado o no, sin pulir	73
272-08-03	Pizarra en bloques o planchas, aserrada o no, no labrada	74

<u>Clasificación NAUCA</u>	<u>Concepto</u>	<u>Cuadro No.</u>
292-09-03	Extractos saporíferos vegetales, blandos, secos o fluidos, propios para usos culinarios, para la preparación de jarabes, etc.	100
292-09-04	Extractos vegetales para la manufactura de insecticidas, fungicidas y similares	101
292-09-05	Savias, jnges y extractos vegetales, n.e.p., pectina, agar-agar y otros mucílagos y espesantes naturales	102
292-09-06	Algas marinas, kapok, crinos vegetales y otras materias vegetales utilizadas principalmente para rellenanar o acolchar	103
292-09-07	Otras materias vegetales, n.e.p.	104
<u>SECCION 4.</u>	<u>ACEITES Y MANTECAS DE ORIGEN ANIMAL Y VEGETAL</u>	
412-01-00	aceite de linaza, excepto el refinado	105
412-02-00	aceite de soya, excepto el refinado	106
412-03-00	aceite de semilla de algodón, excepto el refinado	107
412-04-00	aceite de maní o cacahuete, excepto el refinado	108
412-05-00	aceite de oliva, excepto el refinado	109
412-07-00	aceite de coco, excepto el refinado	110
412-11-00	aceite de ricino o castor, excepto el refinado	111
412-12-00	aceite de tung, excepto el refinado	112
412-19-01	aceite de ajonjolí o sésamo, excepto el refinado	113
412-19-02	aceite de maíz, excepto el refinado	114
412-19-03	Otros aceites vegetales, n.e.p., excepto los refinados	115
413-01-00	aceites oxidados, soplados o cocidos	116
413-02-00	aceites y grasas hidrogenadas	117
413-03-01	Acido esteárico (estearina comercial)	118
413-03-02	Acido oléico (olefina comercial), ácido palmítico (palmitina comercial) y otros ácidos grasos	119
413-03-03	aceites ácidos y residuos sólidos de la elaboración de aceites y mantecas	120
413-04-01	Espermaceti (blanco o esperma de ballena)	121
413-04-02	Cera de abejas	122
413-04-03	Otras ceras de origen animal o vegetal, n.e.p.	123

/SECCION 5.

<u>Clasificación NAUCA</u>	<u>Concepto</u>	<u>Cuadro No.</u>
<u>SECCION 5.</u>	<u>PRODUCTOS QUIMICOS</u>	
511-01-02	Acido sulfúrico	124
511-01-07	Gas carbónico	125
511-01-08	Silice	126
511-09-01	Oxígeno	127
511-09-29	Agua oxigenada	128
512-05-01	Aguarrás o esencias de trementina	129
512-05-02	Sulfato de trementina, aceite de madera de pino y otros productos análogos obtenidos de la destilación u otro tratamiento de las coníferas, aceite de pino y torpeneol crudo	130
531-01-01	Indigo o añil natural o artificial en cualquier forma, no preparados para uso doméstico	131
532-02-01	Extracto de encina	132
532-02-02	Extracto de zumaque	133
532-02-03	Acido tánico y taninos	134
532-02-04	Extractos vegetales curtientes, n.e.p.	135
533-01-01	Colores minerales en polvo	136
533-03-04	Añil, preparado para uso doméstico	137
541-09-03	Medicamentos preparados para uso paréntérico (inyectable), n.e.p.	138
541-09-04	Medicamentos preparados para uso interno (oral), n.e.p.	139
541-09-05	Medicamentos preparados para uso externo, n.e.p.	140
541-09-08	Algodón absorbente esterilizado	141
561-02-00	Abonos fosfatados y productos fertilizantes fosfatados (excepto los naturales), incluso los superfosfatos y la escoria básica de la desfosforización	142
561-03-00	Abonos potásicos y productos fertilizantes potásicos, excepto sales de potasa en bruto	143
561-09-00	Abonos, n.e.p., incluso los abonos mezclados	144
599-02-00	Insecticidas, fungicidas, desinfectantes (incluse los preparados para animales) y otros productos similares, que no vengan como productos medicinales, fumigantes, jabones desinfectantes o desodorantes	145
599-03-01	Almidón de yuca	146

<u>Clasificación MaUCI</u>	<u>Concepto</u>	<u>Cuadro No.</u>
599-04-03	Gelatinas para usos industriales	147
599-04-04	Colas y pegamentos que no sean a base de caucho	148
599-09-04	Alquitrán de madera	149
599-09-05	Calofonia	150
<u>SECCION 6.</u>	<u>ARTICULOS MANUFACTURADOS, CLASIFICADOS PRINCIPALMENTE SEGUN EL MATERIAL</u>	
612-01-00	Bandas, correas, empaques y otros artículos de cuero para maquinaria	151
621-01-01	Hilos de caucho, recubiertos de textiles	152
621-01-02	Colas y pegamentos a base de caucho	153
621-01-04	Hilos de caucho no recubiertos de textiles	154
631-02-00	Madera multilaminar	155
631-03-00	Láminas o planchas de bagazo de caña	156
632-09-00	Cebos de madera para herramientas	157
632-09-00	Hormas de madera para calzado	158
652-01-01	Lana de algodón, cruda (sin blanquear), con peso menor de 80 grs. por metro cuadrado	159
652-01-02	Lana de algodón, cruda (sin blanquear), con peso de 80 grs. o más por metro cuadrado	160
655-09-01	Algodón absorbente no esterilizado	161
661-01-01	Cal viva y cal apagada	162
661-01-02	Cal hidráulica	163
661-02-00	Cemento	164
661-03-00	Piedras par. construcción y para monumentos, labradas, en lozas, baldosas, tejas, ladrillos, etc.	165
661-09-00	Materiales para construcción, n.c.p., de asbestos, cemento, yeso, asfalto, fibras vegetales aglomeradas con substancias minerales, etc., en forma de ladrillos, baldosas, tejas, columnas, tubos, etc.	166
662-01-00	Ladrillos, tejas, cañerías y otros productos para construcción, de barro ordinario o de arcilla ordinaria cocida	167
662-03-00	Ladrillos refractarios y otros materiales refractarios para construcción	168
663-01-00	Piedras y ruedas calibradas, naturales o artificiales, para moler, afilar y pulir	169

<u>Clasificación NAUCA</u>	<u>Concepto</u>	<u>Cuadro No.</u>
663-06-01	Figuras, estatuas, macetas, floreros y artículos similares de ornamento y adorno (excepto obras de arte), de mármol, alabastro, pórfido, granito y otras piedras que no sean preciosas o semipreciosas	170
663-06-02	Figuras, estatuas, floreros, macetas y artículos similares de ornamento y adorno, de cemento, concreto, yeso, mármol granulado, aglomerado con cemento, etc.	171
663-06-03	Lana mineral (rock-wool), y otros compuestos y sustancias minerales, n.e.p., aislantes del calor y del sonido, y sus manufacturas, excepto los para construcción	172
663-06-04	Otras manufacturas, n.e.p., de minerales metálicos	173
663-07-00	Productos refractarios que no sean para construcción	174
666-01-00	Artículos de arcilla ordinaria cocida o de barro ordinario	175
681-01-00	Hierro de primera fusión (arrabio)	176
685-01-00	Plomo y sus aleaciones, en bruto	177
699-12-01	Herramienta de mano para la agricultura	178
699-12-02	Hormas para zapatos, de metal	179
699-21-03	Barriles, toneles, tambores, y tanques de metal, cuya capacidad no exceda de 500 litros (incluso botes para transporte de leche, y los aislados para transporte de helados, etc.)	180
699-21-05	Tubos de plomo, estaño, aluminio, etc., para envasar pomadas, ungüentos y cremas	181
699-21-06	Cajas, botes y otros envases análogos, n.e.p., de metales o sus aleaciones (hojalata, etc.)	182
<u>SECCION 7.</u>	<u>MAQUINARIA Y MATERIAL DE TRANSPORTE</u>	
721-08-01	Medidores de consumo de energía eléctrica	183
735-09-02	Embarcaciones para pesca	184
<u>SECCION 8.</u>	<u>ARTICULOS MANUFACTURADOS DIVERSOS</u>	
841-07-01	Capas y ponchos de algodón, impermeabilizados con caucho	185
851-03-02	Alpargatas y calzado similar, con suela de fibras duras	186
851-04-00	Botas altas de caucho	187
861-01-07	Lentes de contacto	188



<u>Clasificación NAUCA</u>	<u>Concepto</u>	<u>Cuadro No.</u>
861-09-05	Contadores de agua, gas y similares	189
863-01-00	Películas cinematográficas impresionadas en Centreamérica	190
891-02-01	Discos grabados para el aprendizaje de idiomas	191
891-02-02	Discos grabados	192
891-02-03	Discos sin grabar	193
891-09-01	Instrumentos de viento y sus accesorios y repuestos	194
891-09-02	Instrumentos de percusión y sus accesorios y repuestos	195
891-09-03	Instrumentos de cuerda (excepto pianos) y sus accesorios y repuestos	196
891-09-04	Instrumentos musicales, n.e.p., y sus accesorios y repuestos	197
892-01-01	Libros y folletos impresos en cualquier encuadernación, incluso los atlas	198
892-01-02	Revistas y periódicos empastados	199
892-02-00	Periódicos y revistas no empastados	200
892-03-00	Música impresa, grabada en relieve o manuscrita, esté o no encuadernada	201
892-09-02	Fotografías y copias fotostáticas, incluso los negativos	202
899-01-03	Comprimidos, pastillas, clavos o mechas fumantes, para ahuyentar o matar insectos	203
899-05-01	Botones de toda clase, excepto de metales preciosos y piedras preciosas; formas sin terminar para botones	204
899-05-02	Betonaduras, gemelos o mancuernillas, broches, gemelos, etc., de toda clase de materiales, excepto metales preciosos y piedras preciosas, formas no terminadas para los mismos	205
899-06-00	Artículos de carey	206
899-13-03	Cepillos para dientes	207
899-13-05	Cepillos de materias vegetales	208
899-13-06	Escobas de materias vegetales	209
899-14-01	Artículos para tenis, excepto calzado	210
899-14-02	Artículos para pesca, excepto las betas, las redes y cordelos o sedales	211
899-14-03	Artículos para golf, excepto calzado	212
899-14-04	Artículos para base ball y soft ball	213
899-14-05	Artículos para foot ball, incluso foot ball americano (excepto calzado y cascos)	214

<u>Clasificación NAUCA</u>	<u>Concepto</u>	<u>Cuadro No.</u>
899-14-06	Artículos para basket ball, excepto calzado	215
899-14-07	Aparatos de toda clase para gimnasia	216
899-14-08	Artículos para boliche, excepto calzado	217
899-14-09	Artículos para deportes, n.e.p.	218
899-15-02	Billares	223
899-15-03	Juegos de salón de mesa, de madera o de caucho	219
899-15-04	Cochecitos para niños, patinetas, vagoncitos para niños y otros juguetes para niños montados sobre ruedas de madera o de caucho	220
899-15-05	Muñecas de madera o de caucho	221
899-15-09	Juguetes, n.e.p., de madera o de caucho	222
899-99-08	Peines y peinetas de materiales plásticos sintéticos y de carey	224
899-99-12	Maniquitos	225
<u>SECCION 9.</u>	<u>ANIMALES VIVOS N.E.P., TRANSACCIONES ESPECIALES, CRO Y CTROS</u>	
	<u>VALORES</u>	
921-01-01	Ganado caballar de raza fina	226
921-09-01	Abejas	227
921-09-02	Aves no destinadas a la alimentación	228
921-09-03	Animales vivos, n.e.p., no destinados a la alimentación	229

NOTA PRELIMINAR

En este documento se somete a la consideración del Subcomité de Comercio Centroamericano un cálculo comparativo de los impuestos que recaen en Centroamérica sobre la importación de los productos incluidos en el proyecto de Tratado Multilateral de Libre Comercio, los correspondientes a industrias de integración y otros productos seleccionados por la Comisión ad hoc.<sup>1/</sup> Con ese objeto se han elaborado un total de 321 cuadros, de los cuales 229 comprenden a los productos del Anexo A del proyecto de Tratado Multilateral, 76 a productos de industrias de integración y 16 a otros artículos. Para cada producto, y para cada uno de los cinco países, se presenta un cuadro comparativo en el que se resume la siguiente información:

- a) valor unitario medio de importación en 1955 y valor unitario uniforme para fines de cálculo
- b) cálculo de los derechos arancelarios y porcentos ad valorem correspondientes.
- c) gravámenes totales a la importación y equivalentes ad valorem
- d) comercio intercentroamericano y total en 1955.

Por lo que respecta al punto a) se ha calculado el valor unitario medio de importación conforme a las estadísticas de comercio exterior de los países centroamericanos. Se ha estimado además un valor unitario uniforme para fines de cálculo con objeto de hacer estrictamente comparables los resultados de las estimaciones.

En relación a los puntos b) y c) es conveniente señalar que en el primero se han tomado en cuenta exclusivamente los impuestos arancelarios, mientras que el punto c) comprende el gravamen total, es decir, la suma de los impuestos arancelarios, derechos consulares y demás recargos que por sus características se han considerado como impuestos a la importación. Se

<sup>1/</sup> Informe de la Comisión ad hoc para el proyecto de Tratado Multilateral de Libre Comercio e Integración Económica Centroamericana, Doc. E/CN.12/CCE/67, en particular los Addenda 2 y 3.

/proporcionan

proporcionan esos dos tipos de información dado que según sea el procedimiento de nivelación que en su oportunidad se adopte --bien impuesto por impuesto o del gravamen total-- variará la información requerida. En efecto, de procederse a la nivelación impuesto por impuesto resultaría indispensable tomar en cuenta, uno por uno, los derechos arancelarios y los demás impuestos y recargos que se decida equiparar. Por el contrario, si los gobiernos optaran por efectuar la nivelación con base en la suma global de los impuestos, sería necesario conocer el gravamen total a la importación y el equivalente ad valorem correspondiente.<sup>2/</sup>

El cálculo de los derechos arancelarios, de los gravámenes totales a la importación y de los equivalentes ad valorem se basa en el procedimiento descrito en el Método para calcular y determinar gravámenes totales uniformes a la importación en los países centroamericanos (Doc. E/CN.12/CCE/SC.1/31 Rev.1).

El valor del comercio en 1955 a que se refiere el punto d) permitirá apreciar la importancia del intercambio intercentroamericano y total de los productos considerados, lo que constituye un importante elemento de juicio para fines de equiparación de los impuestos a la importación.

#### A. OBSERVACIONES DE CARACTER GENERAL

Con el fin de facilitar el estudio de este documento se ha considerado conveniente agrupar las observaciones de carácter general que afectan al conjunto de los productos considerados. En los casos en

<sup>2/</sup> Véase el documento Procedimiento y métodos de aplicación para la nivelación arancelaria (Doc. E/CN.12/CCE/SC.1/34).

que ha sido necesario hacer alguna observación particular a un producto, ésta se señala al pie del cuadro correspondiente.

### 1. Clasificación arancelaria

Los productos están clasificados según la Nomenclatura Arancelaria Uniforme Centroamericana (NAUCA). Los incisos arancelarios creados por cada país se señalan debajo de la subpartida arancelaria correspondiente y se distinguen entre sí por la inicial del país respectivo. Además, cuando se dispone de la información estadística necesaria, se señala por medio de un asterisco el inciso que representa el porcentaje más alto del valor total de la importación correspondiente a la subpartida arancelaria. En los casos en que dos o más países han establecido incisos iguales, éstos se agrupan en los cuadros para facilitar el análisis comparativo.

### 2. Conversión de las unidades monetarias nacionales a una unidad monetaria común

Con fines comparativos las cifras que se presentan en los cuadros se expresan en dólares de los Estados Unidos. La conversión de las unidades monetarias nacionales se basó en los siguientes tipos de cambio.

Para el cálculo de los derechos arancelarios específicos, se han empleado los tipos de conversión que en seguida se indican: Guatemala: quetzal a la par del dólar; El Salvador: el arancel expresa los derechos en oro americano, a la par del dólar; Honduras: lempiras 2.00 por dólar; Nicaragua: el arancel señala los derechos en córdobas oro, a la par del dólar; Costa

<sup>3/</sup> En el caso de Guatemala y El Salvador, países que todavía no aplican la NAUCA, los incisos se han creado por medio de tablas de equivalencias entre las nomenclaturas arancelarias vigentes y la NAUCA.

<sup>4/</sup> Guatemala, G; El Salvador, ES; Honduras, H; Nicaragua, N; Costa Rica, CR.

<sup>5/</sup> Respecto a la dificultad que representa para la comparación de gravámenes el hecho de que para algunos productos los países centroamericanos hayan creado incisos en forma unilateral, consúltese el documento El problema de los incisos creados en forma unilateral y la nivelación de los impuestos a la importación (Doc. E/CN.12/CCE/SC.1/35).

Rica: se utiliza el tipo de cambio que emplea la aduana para el cobro de los impuestos arancelarios, colones 5.67 por dólar.

Para el cálculo de los valores unitarios medios de importación y de las cifras de comercio exterior, se emplearon los siguientes tipos de cambio: Guatemala: quetzal a la par del dólar; El Salvador: colones 2.50 por dólar; Honduras: lempiras 2.00 por dólar; Nicaragua: la estadística expresa el valor de la importación en dólares; Costa Rica: la estadística expresa el valor de la importación en dólares.

### 3. Valores unitarios medios de importación

Los criterios que se utilizan para determinar los valores unitarios medios de importación se describen en el Método para calcular y determinar gravámenes totales uniformes a la importación en los países centroamericanos (Doc. E/CN.12/CCE/SC.1/31 Rev.1), en particular pp.9 a 13). Es conveniente señalar que debido principalmente a la falta de uniformidad entre la clasificación arancelaria vigente en algunos países y la NAUCA, y entre ésta y la clasificación de las estadísticas de comercio exterior, no siempre fué posible conocer el valor unitario correspondiente a un producto dado en los cinco países.

Por lo que respecta al establecimiento de "valores unitarios uniformes para fines de cálculo", éstos se determinaron con base en los valores unitarios medios de cada país y de acuerdo con los criterios siguientes:

a) En el caso de valores unitarios medios relativamente iguales se tomó la media aritmética.

b) En el caso de valores unitarios medios substancialmente distintos, el valor unitario uniforme se determinó con base en el valor

/unitario

unitario del país cuya importación representase el porcentaje más alto del total de la importación centroamericana.

c) En los casos en que únicamente se dispone del valor unitario medio correspondiente a un país, se adoptó éste como valor unitario medio uniforme para fines de cálculo.

#### 4. Gravámenes totales a la importación y equivalentes ad valorem

Por gravamen total se entiende la suma de los derechos arancelarios, los derechos consulares, y las sobretasas y recargos a la importación que por sus características equivalgan a derechos arancelarios. El gravamen total se expresa en dólares por unidad de producto y, para fines de comparación entre los países, se convierte en un porcentaje ad valorem calculado sobre el valor unitario cif correspondiente.

En el cálculo del gravamen total de cada país se han tomado en cuenta, además de los derechos arancelarios, los siguientes impuestos a la importación:

- a) Guatemala: derechos consulares 6% CIF, rentas consignadas 6% FOB, y contribución portuaria 6% sobre el total de la liquidación de la póliza;
- b) El Salvador: derechos consulares 6% CIF, y 2% sobre el total de la liquidación de la póliza;
- c) Honduras: derechos consulares 8% FOB;
- d) Nicaragua: derechos consulares 5% FOB; y
- e) Costa Rica: no se ha considerado ningún impuesto adicional a los que registra el arancel.

Además, de los impuestos a que se hace mención anteriormente, respecto de algunos productos se han incluido en los cálculos ciertos impuestos que los afectan en forma particular. Estos se señalan al pie del cuadro correspondiente.

# Introduction

1.1.1.1

1.1.1.2

1.1.1.3

1.1.1.4

1.1.1.5

1.1.1.6

1.1.1.7

1.1.1.8

1.1.1.9

1.1.1.10

1.1.1.11

1.1.1.12

1.1.1.13

1.1.1.14

1.1.1.15

1.1.1.16

1.1.1.17

1.1.1.18

1.1.1.19

1.1.1.20

1.1.1.21

1.1.1.22

1.1.1.23

1.1.1.24

1.1.1.25

1.1.1.26

1.1.1.27

1.1.1.28

1.1.1.29

1.1.1.30

1.1.1.31

1.1.1.32

1.1.1.33

1.1.1.34

1.1.1.35

1.1.1.36

1.1.1.37

1.1.1.38

1.1.1.39

1.1.1.40

1.1.1.41

1.1.1.42

1.1.1.43

1.1.1.44

1.1.1.45

1.1.1.46

1.1.1.47

1.1.1.48

1.1.1.49

1.1.1.50



Productos incluidos en el Anexo A del Proyecto  
de Tratado Multilateral de Libre Comercio e  
Integración Económica Centroamericana



Cuadro I  
Ganado vacuno de raza fina  
001-01-01

Unidad: Cabeza

Derecho arancelario uniforme Dis. por  
Gravamen total uniforme Dis. por  
Equivalente ad valorem uniforme % CIF.

Inciso nacional	Concepto	El				
		Guatemala	Salvador	Honduras	Nicaragua	Costa Rica
<b>I. Valor unitario de importación CIF (Dis. por unidad)</b>						
A. Correspondiente a cada país en 1955 a/						
		514.3	640.6	588.0	620.4	577.8
B. Uniforme para fines de cálculo b/						
		588.2	588.2	588.2	588.2	588.2
<b>II. Cálculo de los derechos arancelarios</b>						
A. Con base en IA						
	i) En dólares por unidad	Libre	Libre	Libre	Libre	11.60
	ii) Por ciento ad valorem CIF	0.0	0.0	0.0	0.0	2.0
B. Con base en IB						
	i) En dólares por unidad	Libre	Libre	Libre	Libre	11.80
	ii) Por ciento ad valorem CIF	0.0	0.0	0.0	0.0	2.0
<b>III. Gravámenes totales y equivalentes ad valorem</b>						
A. Con base en IA						
	i) Gravamen total (Dis. por unidad)	Libre c/	Libre c/	40.90	26.70	11.60
	ii) Equivalente ad valorem (% CIF)	0.0	0.0	7.0	5.0	2.0
B. Con base en IB						
	i) Gravamen total (Dis. por unidad)	Libre c/	Libre c/	40.90	25.60	11.80
	ii) Equivalente ad valorem (% CIF)	0.0	0.0	7.0	4.3	2.0

	países		Importadores			Total Centroamérica
	Guatemala	El Salvador	Honduras	Nicaragua	Costa Rica	
IV Comercio Intercentroamericano y total en 1955 (valor CIF en miles de dólares)						
Guatemala	-	-	0.3	-	-	0.3
El Salvador	-	-	0.7	-	-	0.7
Honduras	-	-	-	0.1	-	0.1
Nicaragua	-	-	-	-	-	-
Costa Rica	-	-	-	-	-	-
Total Centroamérica	-	-	1.0	0.1	-	1.1
Total otros países	154.6	125.5	37.1	100.4	153.0	570.6
Total general	154.6	125.5	38.1	100.5	153.0	571.7

- Notas:**
- a/ Valores unitarios determinados con base en la estadística de exportación de los Estados Unidos a Centroamérica en 1955.
  - b/ Calculado como el promedio aritmético de los valores unitarios correspondientes a cada país.
  - c/ Importación exenta del pago de derechos consulares y demás recargos a la importación existentes en cada país.

Cuadro 2  
Ganado ovino de raza fina  
001-02-01

Derecho arancelario uniforme Dis. por  
Gravamen total uniforme Dis. por  
Equivalente ad valorem uniforme % CIF

Inciso Nacional	Concepto	El				
		Guatemala	Salvador	Honduras	Nicaragua	Costa Rica
I.	Valor unitario de Importación CIF (Dis. por unidad)					
	A. Correspondiente a cada país en 1955	..	150.0	..	..	..
	B. Uniforme para fines de cálculo	150.0	150.0	150.0	150.0	150.0
II.	Cálculo de los derechos arancelarios					
	A. Con base en IA					
	i) En dólares por unidad	Libro	Libro	Libro	Libro	..
	ii) Por ciento ad valorem CIF	0.0	0.0	0.0	0.0	2.0
	B. Con base en IB					
	i) En dólares por unidad	Libro	Libro	Libro	Libro	3.00
	ii) Por ciento ad valorem CIF	0.0	0.0	0.0	0.0	2.0
III.	Gravámenes totales y equivalentes ad valorem					
	A. Con base en IA					
	i) Gravamen total (Dis. por unidad)	Libro $\frac{\$}{}$	Libro $\frac{\$}{}$	..	..	..
	ii) Equivalente ad valorem (% CIF)	0.0	0.0	..	..	..
	B. Con base en IB					
	i) Gravamen total (Dis. por unidad)	Libro $\frac{\$}{}$	Libro $\frac{\$}{}$	10.43	6.52	3.00
	ii) Equivalente ad valorem (% CIF)	0.0	0.0	7.0	4.3	2.0

/IV Comercio

	Países					Total Centroamérica
	Importadores					
	El Guatemala	Salvador	Honduras	Nicaragua	Costa Rica	
IV. Comercio Intercentroameri- cano y total en 1955 (valor CIF en miles de dólares) <u>b/</u>						
Total General	-	0.3	-	.. <u>c/</u>	-	0.3

Notas: a/ Importación exenta del pago de derechos consulares y demás recargos a la importación existentes en cada país.

b/ No se registra comercio Intercentroamericano

c/ La estadística no permite diferenciar entre la importación de ganado ovino de raza fina y de raza ordinaria.

Cuadro 3  
Ganado Porcino de raza fina  
001-03-01

Derecho arancelario uniforme por  
Gravamen total uniforme Dis. por  
Equivalente ad valorem uniforme % CIF

Inciso Nacional	Concepto	EI					
		Guatemala	El Salvador	Honduras	Nicaragua	Costa Rica	
<b>I. Valor unitario de importación CIF (Dis. por unidad)</b>							
A. Correspondientes a cada país en 1955							
	B. Uniforme para fines de cálculo	98.5 a/	..	..	..	..	
		98.5	98.5	98.5	98.5	98.5	
<b>II. Cálculo de los derechos arancelarios</b>							
A. Con base en IA							
	i) En dólares por unidad	Libre	Libre	Libre	Libre	..	
	ii) Por ciento ad valorem CIF	0.0	0.0	0.0	0.0	2.0	
B. Con base en IB							
	i) En dólares por unidad	Libre	Libre	Libre	Libre	2.00	
	ii) Por ciento ad valorem CIF	0.0	0.0	0.0	0.0	2.0	
<b>III. Gravámenes totales y equivalentes ad valorem</b>							
A. Con base en IA							
	i) Gravamen total (Dis. por unidad)	Libre	Libre	..	..	..	
	ii) Equivalente ad valorem (% CIF)	0.0	0.0	..	..	..	
B. Con base en IB							
	i) Gravamen total (Dis. por unidad)	Libre	Libre	6.98	4.36	2.00	
	ii) Equivalente ad valorem (% CIF)	0.0	0.0	7.0	4.3	2.0	
		<b>Países Importadores</b>					
		Guatemala	E.Salvador	Honduras	Nicaragua	Costa Rica	Total Centroamérica
<b>IV Comercio Intercentroamericano y total en 1955 (valor CIF en miles de dólares) b/</b>							
Total General		-	-	9.0	-	-	9.0 -

Notas: a/ Valor unitario determinado con base en un cálculo de la Comisión Revisora del arancel de Aduanas de Guatemala

b/ No se registra comercio Intercentroamericano.





Cuadro 4  
Aves de corral de raza fina  
001-04-01

Derecho arancelario uniforme Dis. por  
Gravamen total uniforme Dis. por  
Equivalente ad valorem uniforme % CIF

Inciso nacional	Concepto	EI				
		Guatemala	Salvador	Honduras	Nicaragua	Costa Rica
I. Valor unitario de importación CIF (Dis. por unidad)						
A. Correspondiente a cada país en 1955 a/						
		0.258	0.325	0.486	..	0.358
B. Uniforme para fines de cálculo						
		0.357	0.357	0.357	0.357	0.357
II. Cálculo de los derechos arancelarios						
A. Con base en IA						
	i) En dólares por unidad	Libre	Libre	Libre	..	0.022 b/
	ii) Por ciento ad valorem CIF	0.0	0.0	0.0	10.0	6.1
B. Con base en IB						
	i) En dólares por unidad	Libre	Libre	Libre	0.036	0.022 b/
	ii) Por ciento ad valorem CIF	0.0	0.0	0.0	10.0	6.2
III. Gravámenes totales y equivalentes ad valorem						
A. Con base en IA						
	i) Gravamen total (Dis. por unidad)	Libre	Libre	..	..	0.022
	ii) Equivalente ad valorem	0.0	0.0	..	..	6.1
B. Con base en IB						
	i) Gravamen total (Dis. por unidad)	Libre	Libre	0.025	0.052	0.022
	ii) Equivalente ad valorem (% CIF)	0.0	0.0	7.0	14.6	6.2

	Países Importadores					Total Centroamérica
	Guatemala	El Salvador	Honduras	Nicaragua	Costa Rica	
IV. Comercio Intercentroamérica no y total en 1955 (valor CIF en miles de dólares) <u>c/</u>						
Total general	7.1	58.8	10.8	-	22.1	98.8

Notas: a/ Valor unitario determinado con base en la estadística de exportación de los Estados Unidos a Centroamérica.

b/ El arancel señala un derecho de Dis. 0.048 por K.B. más 4% ad valorem. A fin de calcular la incidencia total por pieza se consideró que un ave de corral de raza fina pesa en promedio 427 gramos, por lo que el derecho específico representa Dis. 0.008 por pieza.

c/ No se registra comercio intercentroamericano.

Cuadro 5  
Aves de corral de raza ordinaria  
001-04-02

Unidad: Pieza

Derecho arancelario uniforme Dis. por  
Gravamen total uniforme Dis. por  
Equivalentes ad valorem uniforme % CIF

Inciso nacional	Concepto	El				
		Guatemala	Salvador	Honduras	Nicaragua	Costa Rica
I.	Valor unitario de Importación CIF (Dis. por unidad)					
	A. Correspondiente a cada país en 1955	1.777	4.400	..	..	..
	B. Uniforme para fines de cálculo a/	3.675	3.675	3.675	3.675	3.675
II.	Cálculo de los derechos arancelarios					
	A. Con base en IA					
	i) En dólares por unidad	0.050	0.100	0.625 b/	..	..
	ii) Por ciento ad valorem CIF	2.8	2.3	..	10.0	..
	B. Con base en IB					
	i) En dólares por unidad	0.050	0.100	0.625 b/	0.368	0.235 b/
	ii) Por ciento ad valorem CIF	1.4	2.7	17.0	10.0	6.4
III.	Gravámenes totales y equivalentes ad valorem					
	A. Con base en IA					
	i) Gravamen total (Dis. por unidad)	0.211	0.371	..	..	..
	ii) Equivalentes ad valorem (% CIF)	11.9	8.4	..	..	..
	B. Con base en IB					
	i) Gravamen total (Dis. por unidad)	0.440	0.327	0.881	0.526	0.235
	ii) Equivalentes ad valorem (% CIF)	12.0	8.9	24.0	14.4	6.4

	Países Importadores					Total Centroamérica
	Guatemala	El Salvador	Honduras	Nicaragua	Costa Rica	
IV Comercio Intercentroamericano y total en 1955 (valor CIF en miles de dólares) <sup>a/</sup>						
Guatemala	-	1.2	-	-	-	1.2
El Salvador	0.6	-	-	-	-	0.6
Honduras	-	-	-	-	-	-
Nicaragua	-	0.2	-	-	-	0.2
Costa Rica	-	-	-	-	-	-
Total Centroamérica	0.6	1.4	-	-	-	2.0
Total otros países	0.6	1.6	-	-	0.3	2.5
Total general	1.2	3.0	-	-	0.3	4.5

Notas: <sup>a/</sup> El valor unitario uniforme para fines de cálculo se ha determinado con base en el promedio del valor unitario de importación de El Salvador --principal importador de la región-- en el período 1953 a 1955. Se calculó el promedio de esos años debido a la marcada diferencia que existe entre los valores unitarios de importación de aves de corral de raza ordinaria.

<sup>b/</sup> Los derechos arancelarios se expresan en kilo bruto, la conversión a piezas se realizó considerando que en promedio una pieza pesa un kilo.


Cuadro 6  
Ganado caprino de raza fina  
001-09-01

Unidad: Cabeza

Derecho arancelario uniforme Dis. por  
Gravamen total uniforme Dis. por  
Equivalente ad valorem uniforme % CIF

Inciso nacional	Concepto	E)				
		Guatemala	Salvador	Honduras	Nicaragua	Costa Rica
I Valor unitario de importación CIF (Dis. por unidad)						
A. Correspondiente a cada país en 1955 <u>a/</u>						
		..	..	..	..	..
B. Uniforme para fines de cálculo <u>b/</u>						
		84.80	84.80	84.80	84.80	84.80
II Cálculo de los derechos arancelarios						
A. Con base en IA						
	i) En dólares por unidad	Libre	Libre	Libre	..	..
	ii) Por ciento ad valorem CIF	0.0	0.0	0.0	10.0	2.0
B. Con base en IB						
	i) En dólares por unidad	Libre	Libre	Libre	6.48	1.70
	ii) Por ciento ad valorem CIF	0.0	0.0	0.0	10.0	2.0
III Gravámenes totales y equivalentes ad valorem						
A. Con base en IA						
	i) Gravamen total (Dis. por unidad)	Libre	Libre	..	..	..
	ii) Equivalente ad valorem (% CIF)	0.0	0.0	..	..	2.0
B. Con base en IB						
	i) Gravamen total (Dis. por unidad)	Libre	Libre	5.90	12.14	1.70
	ii) Equivalente ad valorem (% CIF)	0.0	0.0	7.0	14.3	2.0
IV Comercio intercentroamericano y total en 1955 (valor CIF en miles de dólares) <u>c/</u>						

Notas: a/ No fue posible determinar el valor unitario de importación en 1955.  
b/ Valor unitario uniforme determinado con base en la estadística de importación de Guatemala en 1954.  
c/ No se registran importaciones de ganado caprino de raza fina.



Cuadro 7  
Ganado caprino de raza ordinaria  
001-09-02

Unidad: Cabeza

Derecho arancelario uniforme Dis. per  
Gravamen total uniforme Dis. per  
Equivalente ad valorem uniforme % CIF

Inciso nacional	Concepto	E1				Costa Rica
		Guatemala	Salvador	Honduras	Nicaragua	
I	Valor unitario de importación CIF (Dis. por unidad)					
A.	Correspondiente a cada país en 1955	11.345	..	..	..	..
B.	Uniforme para fines de cálculo	11.345	11.345	11.345	11.345	11.345
II	Cálculo de los derechos arancelarios					
A.	Con base en IA					
i)	En dólares por unidad	1.000	1.000	1.800 a/	..	..
ii)	Por ciento ad valorem CIF	8.8	..	..	10.0	..
B.	Con base en IB					
i)	En dólares por unidad	1.000	1.000	1.800 a/	1.135	4.864
ii)	Por ciento ad valorem CIF	8.8	8.8	15.9	10.0	42.9
III	Gravámenes totales y equivalentes ad valorem					
A.	Con base en IA					
i)	Gravamen total (Dis. por unidad)	1.781	..	..	..	..
ii)	Equivalente ad valorem (% CIF)	15.7	..	..	..	..
B.	Con base en IB					
i)	Gravamen total (Dis. por unidad)	1.781	1.714	2.600	1.634	4.864
ii)	Equivalente ad valorem (% CIF)	15.7	15.1	22.9	14.4	42.9
IV	Comercio Interamericano y total en 1955 (valor CIF en miles de dólares) b/					

Notas: a/ El arancel señala un derecho de Dis. 0.60 por K.B., considerando que en promedio el ganado caprino pesa 30 kg., el derecho arancelario representa Dis. 1.80 por cabeza.  
b/ No se registran importaciones de ganado caprino de raza ordinaria.





Cuadro 8  
Aves de caza  
001-09-03

Unidad: Pieza

Derecho arancelario uniforme Dis. per  
Gravamen total uniforme Dis. per  
Equivalente ad valorem uniforme % CIF

Inciso nacional	Concepto	E1				
		Guatemala	Salvador	Honduras	Nicaragua	Costa Rica
I	Valor unitario de importación CIF (Dis. por unidad)					
A.	Correspondiente a cada país en 1955	..	2.320	..	..	..
B.	Uniforme para fines de cálculo	2.320	2.320	2.320	2.320	2.320
II	Cálculo de los derechos arancelarios					
A.	Con base en IA					
	i) En dólares por unidad	0.250	0.100	0.625 <u>a/</u>	..	..
	ii) Por ciento ad valorem CIF	0.0	4.3	..	10.0	..
B.	Con base en IB					
	i) En dólares por unidad	0.250	0.100	0.625 <u>a/</u>	0.232	0.181 <u>a/</u>
	ii) Por ciento ad valorem CIF	10.8	4.3	26.9	10.0	7.8
III	Gravámenes totales y equivalentes ad valorem					
A.	Con base en IA					
	i) Gravamen total (Dis. por unidad)	..	0.244	..	..	..
	ii) Equivalente ad valorem (% CIF)	0.0	10.5	..	..	..
B.	Con base en IB					
	i) Gravamen total (Dis. por unidad)	0.412	0.244	0.786	0.333	0.181
	ii) Equivalente ad valorem (% CIF)	17.8	10.5	33.9	14.4	7.8

	Países					Total Centroamérica
	El Guatemala	Salvador	Honduras	Nicaragua	Costa Rica	
IV Comercio Intercentroamericano y total en 1955 (valor CIF en miles de dólares)						
Guatemala	-	0.1	-	-	-	0.1
El Salvador	-	-	-	-	-	-
Honduras	-	-	-	-	-	-
Nicaragua	-	-	-	-	-	-
Costa Rica	-	-	-	-	-	-
Total Centroamérica	-	0.1	-	-	-	0.1
Total otros países	-	1.4	-	-	-	1.4
Total general	-	1.5	-	-	-	1.5

Nota: a/ Los derechos arancelarios específicos gravan sobre kilo bruto, la conversión a piezas se hizo a razón de 1 kilo por pieza.

Cuadro 9  
Animales vivos destinados principal-  
mente a la alimentación  
001-09-04

Unidad: Pieza

Derecho arancelario uniforme Dis. por  
Gravamen total uniforme Dis. por  
Equivalente ad valorem uniforme % CIF

Inciso nacional	Concepto	E1				
		Guatemala	Salvador	Honduras	Nicaragua	Costa Rica
<b>I Valor unitario de Importación CIF (Dls. por unidad)</b>						
<b>A. Correspondiente a cada país en 1955</b>						
	B. Uniforme para fines de cálculo	9.13	9.13	9.13	9.13	9.13
<b>II Cálculo de los derechos arancelarios</b>						
<b>A. Con base en IA</b>						
	i) En dólares por unidad	3.00	1.00	.. a/	..	..
	ii) Por ciento ad valorem CIF	..	11.0	.. a/	10.0	..
<b>B. Con base en IB</b>						
	i) En dólares por unidad	3.00	1.00	.. a/	0.913	0.717
	ii) Por ciento ad valorem CIF	32.9	11.0	.. a/	10.0	7.9
<b>III Gravámenes totales y equivalentes ad valorem</b>						
<b>A. Con base en IA</b>						
	i) Gravamen total (Dls. por unidad)	..	1.579	.. a/	..	..
	ii) Equivalente ad valorem (% CIF)	..	17.3	.. a/	..	..
<b>B. Con base en IB</b>						
	i) Gravamen total (Dls. por unidad)	3.76	1.579	.. a/	1.310	0.717
	ii) Equivalente ad valorem (% CIF)	41.1	17.3	.. a/	14.4	7.9

	Países Importadores					Total Centroamérica
	El Guatemala	Salvador	Honduras	Nicaragua	Costa Rica	
IV Comercio Intercentroamericano y total en 1955 (valor CIF en miles de dólares)						
Guatemala	-	0.1	-	-	-	0.1
El Salvador	-	-	-	-	-	-
Honduras	-	-	-	-	-	-
Nicaragua	-	-	-	-	-	-
Costa Rica	-	-	-	-	-	-
Total Centroamérica	-	0.1	-	-	-	0.1
Total otros países	-	2.6	-	-	-	2.6
Total general	-	2.7	-	-	-	2.7

Nota: 3/ El arancel señala un derecho arancelario de Dls. 0.625 por kilo bruto. Debido a que no fué posible determinar una conversión aceptable --entre kilos y plezas-- para el tipo de productos incluidos en esta subpartida, no fué posible calcular la incidencia de los impuestos a la importación en forma comparable con la de los demás países. El gravamen total (IIB) por K.B. es de Dls. 0.885 y el equivalente ad valorem 9.7%.

Cuadro 10  
Sopas de médula, huesos o carnes, en forma  
líquida, sólida, en pasta o en polvo, en  
calcular envase  
013-09-02

Derecho arancelario uniforme Dis. por  
Gravamen total uniforme Dis. por  
Equivalente ad valorem uniforme % CIF

Unidad: K.G.

Inciso nacional	Concepto	EI				
		Guatemala	Salvador	Honduras	Nicaragua	Costa Rica
	I Valor unitario de importación CIF (Dis. por unidad)					
	A. Correspondiente a cada país en 1955	-	..	0.857	..	-
*G.1	En formas de polvos, pastas, pastillas o tabletas	..	-	-	-	-
G.2	Envasadas herméticamente	..	-	-	-	-
CR.1	Preparaciones especiales de carnes para niños	-	-	-	-	..
*CR.2	Los demás	-	-	-	-	..
	B. Uniforme para fines de cálculo	-	0.857	0.857	0.857	-
*G.1	En forma de polvos, pastas o pastillas	..	-	-	-	-
G.2	Envasadas herméticamente	..	-	-	-	-
CR.1	Preparaciones especiales de carnes p. niños	-	-	-	-	..
*CR.2	Los demás	-	-	-	-	..
	II Cálculo de los derechos arancelarios					
	A. Con base en K.					
	i) En dólares por unidad	-	0.300	0.750	..	-
*G.1	En formas de polvos, pastas o pastillas	*0.300	" 3/	"	..	-
G.2	Envasadas herméticamente	0.200	"	"	..	-
CR.1	Preparaciones especiales de carnes p. niños	-	"	"	..	..
*CR.2	Los demás	-	"	"	..	..
	ii) Por ciento ad valorem CIF	-	..	87.5	..	-
*G.1	En formas de polvos, pastas o pastillas	..	..	"	..	-
G.2	Envasadas herméticamente	..	..	"	..	-
CR.1	Preparaciones especiales de carnes p. niños	-	..	"	..	..
*CR.2	Los demás	-	..	"	..	..
	B. Con base en IB					
	i) en dólares por unidad	-	0.300	0.750	0.491	-
*G.1	En formas de polvos, pastas o pastillas	*0.300	"	"	"	-
G.2	Envasadas herméticamente	0.200	"	"	"	-
CR.1	Preparaciones especiales de carnes p. niños	-	"	"	"	..
*CR.2	Los demás	-	"	"	"	..

/ii) Por ciento

inciso nacional	Concepto	E.I.				
		Guatemala	Salvador	Honduras	Nicaragua	Costa Rica
	II) Por ciento ad valorem CIF	-	35,0	87,5	57,3	-
*G.1	En forma de polvo, pasta, pastilla o tabletas	..	"	"	"	-
G.2	Envasados herméticamente	..	"	"	"	-
CR.1	Preparaciones, especiales de carnes para niños	..	"	"	"	..
*CR.2	Los demás	-	"	"	"	..
	III Gravámenes totales y equivalentes ad valorem					
	A. Con base en IA					
	i) Gravamen total (Dis. por unidad)	-	..	0,810	..	-
*G.1	En forma de polvo, pasta, o pastillas	..	..	"	..	-
G.2	Envasados herméticamente	..	..	"	..	-
CR.1	Preparaciones especiales de carnes p. niños	-	..	"	..	..
*CR.2	Los demás	-	..	"	..	..
	ii) Equivalente ad valorem (% CIF)	-	..	94,5	..	-
*G.1	En forma de polvo, pasta o pastillas	..	..	"	..	-
G.2	Envasados herméticamente	..	..	"	..	-
CR.1	Preparaciones especiales de carnes p. niños	-	..	"	..	..
*CR.2	Los demás	-	..	"	..	..
	B. Con base en IB					
	i) Gravamen total (Dis. por unidad)	-	0,907	0,810	0,528	-
*G.1	En forma de polvo, pasta o pastillas	..	"	"	"	-
G.2	Envasados herméticamente	..	"	"	"	-
CR.1	Preparaciones especiales de carnes p. niños	-	"	"	"	..
*CR.2	Los demás	-	"	"	"	..
	ii) Equivalente ad valorem (% CIF)	-	35,8	94,5	61,6	-
*G.1	En forma de polvo, pasta o pastillas.	..	"	"	"	-
G.2	Envasados herméticamente	..	"	"	"	-
CR.1	Preparaciones especiales de carnes p. niños	-	"	"	"	..
*CR.2	Los demás	-	"	"	"	..

	Países Importadores				Total Centroamérica	
	El Guatemala	Salvador	Honduras	Nicaragua		Costa Rica
IV Comercio intercentroamericano y total en 1955 (valor CIF en miles de dólares) <u>b/</u>						
Total general	..	123.0 <u>c/</u>	18.2	9.2	40.9	191.3

Notas: a/ Las comillas (") indican que el país no tiene en vigor incisos a la subpartida en cuestión, y que el cálculo del derecho arancelario, gravamen total y equivalente ad valorem correspondiente a los incisos arancelarios de los otros países es el mismo que se aplica a la subpartida.

b/ El comercio intercentroamericano es prácticamente nulo ya que representó en 1955 únicamente Dls. 100 (importación de El Salvador procedente desde Costa Rica).

c/ Comprende además la importación de las sops clasificadas en las subpartidas 032-01-07 y 055-02-01





Cuadro 11  
032-01-07  
Sopas de pescado crustáceos o moluscos  
Unidad: K.B.

Derecho arancelario uniforme Dis. por  
Gravamen total uniforme Dis. por  
Equivalente ad valorem uniforme % CIF

Inciso nacional	Concepto	EI				
		Guatemala	El Salvador	Honduras	Nicaragua	Costa Rica
I Valor unitario de importación CIF (Dis. por unidad)						
A. Correspondiente a cada país en 1955						
		-	..	0.541	..	0.912
G.1	En forma de polvos, pastas, pastillas o tabletas	..	-	-	-	-
*G.2	Envasadas herméticamente	..	-	-	-	-
B. Uniforme para fines de cálculo						
		-	0.727	0.727	0.727	0.727
G.1	En forma de polvos, pastas o pastillas	..	-	-	-	-
*G.2	Envasadas herméticamente	..	-	-	-	-
II Cálculo de los derechos arancelarios						
A. Con base en IA						
i) En dólares por unidad						
		-	0.300	0.750	..	1.094
G.1	En forma de polvos, pastas o pastillas	0.300	" a/	"	-	"
*G.2	Envasadas herméticamente	*0.200	"	"	-	"
ii) Por ciento ad valorem CIF						
		-	..	138.6	..	120.0
G.1	En forma de polvos, pastas o pastillas	..	-	"	-	"
*G.2	Envasadas herméticamente	..	-	"	-	"
B. Con base en IB						
i) En dólares por unidad						
		-	0.300	0.750	0.465	1.087
G.1	En forma de polvos, pastas o pastillas	0.300	"	"	"	"
*G.2	Envasadas herméticamente	*0.200	"	"	"	"
ii) Por ciento ad valorem CIF						
		-	41.3	103.2	64.0	149.5
G.1	En forma de polvos, pastas o pastillas	..	"	"	"	"
*G.2	Envasadas herméticamente	..	"	"	"	"

/III Gravámenes



Cuadro 12	Derecho arancelario uniforme Dis.	por
055-02-01	Gravamen total uniforme Dis.	por
<u>Sopas de legumbres</u>		
Unidad: K.B.	Equivalente ad valorem uniforme	% CIF

Inciso nacional	Concepto	E/				
		Guatemala	Salvador	Honduras	Nicaragua	Costa Rica
I Valor unitario de importación CIF (Dis. por unidad)						
A. Corresponsiente a cada país en 1955						
		-	..	0.723	-	-
*G.1	En forma de polvos, pastas, pastillas o tabletas	..	-	-	-	-
G.2	Envasadas herméticamente	..	-	-	-	-
N.1/CR.1	Sopas para niños	-	-	-	0.580	.. <sup>0</sup>
*N.2/CR.2	Los demás	-	-	-	* ..	*0.715
B. Uniforme para fines de cálculo						
		-	0.723	0.723	-	-
*G.1	En forma de polvos, pastas, pastillas o tabletas	..	-	-	-	-
G.2	Envasadas herméticamente	..	-	-	-	-
N.1/CR.1	Sopas para niños	-	-	-	0.580	0.580
*N.2/CR.2	Los demás	-	-	-	*0.715	*0.715
II Cálculo de los derechos arancelarios						
a. Con base en la						
i) En dólares por unidad						
		..	0.300	0.750	-	-
*G.1	En forma de polvos, pastas, pastillas o tabletas	*0.300	" a/	"	-	-
G.2	Envasadas herméticamente	0.200	"	"	-	-
N.1/CR.1	Sopas para niños	-	"	"	0.058	..
*N.2/CR.2	Los demás	-	"	"	..	*1.087
ii) Por ciento ad valorem CIF						
		-	..	103.7	-	-
*G.1	En forma de polvos, pastas, pastillas o tabletas	..	-	"	-	-
G.2	Envasadas herméticamente	..	-	"	-	-
N.1/CR.1	Sopas para niños	-	-	"	10.0	..
*N.2/CR.2	Los demás	-	-	"	..	* 152.0

/B. Con base en

Inciso nacional	Concepto	Guatemala	El Salvador	Honduras	Nicaragua	Costa Rica
B. Con base en IB						
i) En dólares por unidad						
		-	0.300	0.750	-	-
*G.1	En forma de polvos, pastas, pastillas o tabletas	*0.300	"	"	-	-
G.2	Envasadas herméticamente	0.200	"	"	-	-
N.1/CR.1	Sopas para niños	-	"	"	0.058	0.193
*N.2/CR.2	Los demás	-	"	"	*0.403	*1.087
ii) Por ciento ad valorem CIF						
		-	41.5	103.7	-	-
*G.1	En forma de polvos, pastas, pastillas o tabletas	..	"	"	-	-
G.2	Envasadas herméticamente	..	"	"	-	-
N.1/CR.1	Sopas para niños	-	"	"	10.0	33.3
*N.2/CR.2	Los demás	-	"	"	*56.4	*152.0
III Gravámenes totales y equivalentes ad valorem						
A. Con base en IA						
i) Gravamen total (Dis. por unidad)						
		-	..	0.800	-	-
*G.1	En forma de polvos, pastas, pastillas o tabletas	..	-	"	-	-
G.2	Envasadas herméticamente	..	-	"	-	-
N.1/CR.1	Sopas para niños	-	-	"	0.083	..
*N.2/CR.2	Los demás	-	-	"	..	*1.087
ii) Equivalente ad valorem (% CIF)						
		-	..	110.7	-	-
*G.1	En forma de polvos, pastas, pastillas o tabletas	..	-	"	-	-
G.2	Envasadas herméticamente	..	-	"	-	-
N.1/CR.1	Sopas para niños	-	-	"	14.9	..
*N.2/CR.2	Los demás	-	-	"	..	*152.0
B. Con base en IB						
i) Gravamen total (Dis. por unidad)						
		-	0.350	0.800	-	-
*G.1	En forma de polvos, pastas, pastillas o tabletas	..	"	"	-	-
G.2	Envasadas herméticamente	..	"	"	-	-
N.1/CR.1	Sopas para niños	-	"	"	0.083	0.193
*N.2/CR.2	Los demás	-	"	"	*0.434	*1.087

/ii) Equivalente

Inciso nacional	Concepto	EI				
		Guatemala	Salvador	Honduras	Nicaragua	Costa Rica
	ii) Equivalente ad valorem (% CIF)	-	48.4	110.7	-	-
*G. 1	En forma de polvos, pastas, pastillas, o tabletas	..	"	"	-	-
G. 2	Envasadas herméticamente	..	"	"	-	-
N.1/CR.1	Sopas para niños	-	"	"	14.3	33.3
*N.2/CR.2	Los demás	-	"	"	* 60.7	* 152.0

	EI					Total
	Guatemala	Salvador	Honduras	Nicaragua	Costa Rica	Centroamérica
IV Comercio Interamericano y total en 1955 (valor en miles de dólares)						
Total general	..	..	3.0	..	10.7	13.7

Nota: a/ Las comillas (") indican que el país no tiene en vigor incisos a la subpartida en cuestión, y que el cálculo del derecho arancelario, gravamen total y equivalente ad valorem correspondiente a los incisos arancelarios de los otros países es el mismo que se aplica a la subpartida.



Cuadro 13  
Yogurt  
021-01-02

Unidad: K.B.

Derecho arancelario uniforme Dis. por  
Gravamen total uniforme Dis. por  
Equivalente ad valorem uniforme % CIF

Inciso nacional	Concepto	E1				
		Guatemala	Salvador	Honduras	Nicaragua	Costa Rica
I Valor unitario de importación CIF (Dis. por unidad)						
A. Correspondiente a cada país en 1955						
		..	..	1.086	..	..
	B. Uniforme para fines de cálculo	1.086	1.086	1.086	1.086	1.086
II Cálculo de los derechos arancelarios						
A. Con base en IA						
	i) En dólares por unidad	0.300	0.514	0.750	..	..
	ii) Por ciento ad valorem CIF	..	..	69.1	..	..
B. Con base en IB						
	i) En dólares por unidad	0.300	0.514	0.750	0.209	0.395
	ii) Por ciento ad valorem CIF	27.6	47.3	69.1	19.24	36.4
III Gravámenes totales y equivalentes ad valorem						
A. Con base en IA						
	i) Gravamen total (Dis. por unidad)	..	..	0.826	..	..
	ii) Equivalente ad valorem (% CIF)	..	..	76.1	..	..
B. Con base en IB						
	i) Gravamen total (Dis. por unidad)	0.387	0.591	0.826	0.256	0.395
	ii) Equivalente ad valorem (% CIF)	35.6	54.4	76.1	23.6	36.4
IV Comercio Intercentroamericano y total en 1955 (valor CIF en miles de dólares) a/						

Nota: a/ No se registran importaciones de este producto.





Cuadro 14  
Montequilla  
023-01-00

Unidad: K.B.

Derecho arancelario uniforme Dls. por  
Gravamen total uniforme Dls. por  
Equivalente ad valorem uniforme % CIF

Incidio nacional	Concepto	E I				
		Guatemala	Salvador	Honduras	Nicaragua	Costa Rica
I Valor unitario de importación CIF (Dls. por unidad)						
A. Correspondiente a cada país en 1955						
		1.240	1.118	0.973	..	1.134
B. Uniforme para fines de cálculo						
		1.106	1.106	1.106	1.106	1.106
II. Cálculo de los derechos arancelarios						
A. Con base en IA						
	i) En dólares por unidad	0.200	0.293 a/	0.750	..	1.103
	ii) Por ciento ad valorem CIF	16.1	26.2	77.1	..	97.3
B. Con base en IB						
	i) En dólares por unidad	0.200	0.293 a/	0.750	0.977	1.102
	ii) Por ciento ad valorem CIF	18.1	26.4	67.8	88.3	99.6
III Gravámenes totales y equivalentes ad valorem						
A. Con base en IA						
	i) Gravamen total (Dls. por unidad)	0.290	0.367 b/	0.818	..	1.103
	ii) Equivalente ad valorem (% CIF)	23.4	32.8 b/	84.1	..	97.3
B. Con base en IB						
	i) Gravamen total (Dls. por unidad)	0.282	0.366 c/	0.827	1.025	1.102
	ii) Equivalente ad valorem (% CIF)	25.5	33.1 c/	74.8	92.7	99.6

	Países importadores					Total Centroamérica
	El Guatemala	El Salvador	Honduras	Nicaragua	Costa Rica	
<b>IV Comercio Intercentroamericano y total en 1955 (valor CIF en miles de dólares)</b>						
Guatemala	-	0.2	-	-	-	0.2
El Salvador	1.2	-	-	-	-	1.2
Honduras	-	2.0	-	-	-	2.0
Nicaragua	-	2.0	-	-	-	2.0
Costa Rica	-	-	-	-	-	-
Total Centroamérica	1.2	4.2	-	-	-	5.4
Total otros países	15.0	27.2	157.9	-	0.7	200.8
Total general	16.2	31.4	157.9	-	0.7	206.2

**Notas:** a/ Derecho especial para los países que gozan del tratamiento de la nación más favorecida. Este derecho arancelario se aplica unilateralmente por El Salvador ya que al haberse denunciado los tratados con Francia y con Italia, El Salvador no está obligado a mantenerlos (Decreto N° 723 del 15 de junio de 1952). El derecho arancelario general que rige para los países que no gozan del tratamiento de la nación más favorecida es de Dls. 0.514 por K.B.

b/ Con base en el derecho arancelario general de Dls. 0.514 por K.B. (véase nota a) el gravamen total es de Dls. 0.593 y el equivalente ad valorem representa 53.0%.

c/ Con base en el derecho arancelario general de Dls. 0.514 por K.B. (véase nota a) el gravamen total es de Dls. 0.592 y el equivalente ad valorem representa 53.5%.

Cuadro 15	Derecho arancelario uniforme Dis.	por
Quesos	Gravamen total uniforme Dis.	por
024-01-00	Equivalente ad valorem uniforme	% CIF
Unidad: K.B.		

Inciso nacional	Concepto	Guatemala	EI Salvador	Honduras	Nicaragua	Costa-Rica
I Valor unitario de importación CIF (Dis. por unidad)						
A. Correspondiente a cada país en 1955						
		-	0.647	0.291	1.068	-
G.1	En envases herméticos	0.988	-	-	-	-
*G.2	En envases n.e.p.	*1.631	-	-	-	-
CR.1	Queso fresco y cuajada	-	-	-	-	1.522
*CR.2	Queso maduro tipo holandés	-	-	-	-	*0.713
*CR.3	Queso procesado	-	-	-	-	*0.717
B. Uniforme para fines de cálculo						
		-	0.647	0.647	0.647	-
G.1	En envases herméticos	0.988	-	-	-	-
*G.2	En envases, n.e.p.	*1.631	-	-	-	-
CR.1	Queso fresco y cuajada	-	-	-	-	1.522
*CR.2	Queso maduro tipo holandés	-	-	-	-	*0.713
*CR.3	Queso procesado	-	-	-	-	*0.717
II Cálculo de los derechos arancelarios						
A. Con base en IA						
1) En dólares por unidad						
		-	0.293 a/	0.750	1.017	-
G.1	En envases herméticos	0.300	" b/	"	"	-
*G.2	En envases n.e.p.	*0.150	"	"	"	-
CR.1	Queso fresco y cuajada	-	"	"	"	0.854
*CR.2	Queso fresco y cuajada	-	"	"	"	*1.264
*CR.3	Queso procesado	-	"	"	"	*1.264
ii) Por ciento ad valorem CIF						
		-	45.3	257.7	95.2	-
G.1	En envases herméticos	30.4	"	"	"	-
*G.2	En envases n.e.p.	*9.2	"	"	"	-
CR.1	Queso fresco y cuajada	-	"	"	"	56.1
*CR.2	Queso maduro tipo holandés	-	"	"	"	*177.3
*CR.3	Queso procesado	-	"	"	"	*176.3

/B. Con base en IB

Inclso nacional	Concepto	Guatemala	El Salvador	Honduras	Nicaragua	Costa Rica
B. Con base en IB						
i) En dólares por unidad						
		-	0.293 <u>b/</u>	0.750	0.912	-
G.1	En envases herméticos	0.300	-	-	-	-
*G.2	En envases n.o.p.	*0.150	"	"	"	-
CR.1	Queso fresco y cuajada	-	"	"	"	0.854
*CR.2	Queso maduro tipo holandés	-	"	"	"	*1.264
*CR.3	Queso procesado	-	"	"	"	*1.264
ii) Por ciento ad valorem CIF						
		-	45.3	115.9	141.0	-
G.1	En envases herméticos	30.4	-	-	-	-
*G.2	En envases n.o.p.	* 9.2	"	"	"	-
CR.1	Queso fresco y cuajada	-	"	"	"	56.1
*CR.2	Queso maduro tipo holandés	-	"	"	"	*177.3
*CR.3	Queso procesado	-	"	"	"	*176.3
III. Gravámenes totales y equivalentes ad valorem						
A. Con base en IA						
i) Gravamen total (Dis. por unidad)						
		-	0.339 <u>c/</u>	0.770	1.063	-
G.1	En envases herméticos	0.381	-	-	-	-
*G.2	En envases n.o.p.	*0.263	"	"	"	-
CR.1	Queso fresco y cuajada	-	"	"	"	0.854
*CR.2	Queso maduro tipo holandés	-	"	"	"	*1.264
*CR.3	Queso procesado	-	"	"	"	*1.264
ii) Equivalente ad valorem (% CIF)						
		-	52.4	264.6	99.5	-
G.1	En envases herméticos	38.6	-	-	-	-
*G.2	En envases n.o.p.	* 16.2	"	"	"	-
CR.1	Queso fresco y cuajada	-	"	"	"	56.1
*CR.2	Queso maduro tipo holandés	-	"	"	"	*177.3
*CR.3	Queso procesado	-	"	"	"	*176.3
B. Con base en IB						
i) Gravamen total (Dis. por unidad)						
		-	0.339 <u>c/</u>	0.795	0.940	-
G.1	En envases herméticos	0.381	-	-	-	-
*G.2	En envases n.o.p.	*0.263	"	"	"	-
CR.1	Queso fresco y cuajada	-	"	"	"	0.854
*CR.2	Queso maduro tipo holandés	-	"	"	"	*1.264
*CR.3	Queso procesado	-	"	"	"	*1.264

/ii) Equivalente

Inciso nacional	Concepto	EI				
		Guatemala	Salvador	Honduras	Nicaragua	Costa Rica
	11) Equivalente ad valorem (% CIF)	-	52.4	122.9	145.3	-
	G.1 Envases herméticos	38.6	"	"	"	"
	*G.2 Envases n.o.p.	*16.1	"	"	"	"
	CR.1 Queso fresco y cuajada	-	"	"	"	56.1
	*CR.2 Queso maduro tipo holandés	-	"	"	"	*177.3
	*CR.3 Queso procesado	-	"	"	"	*170.3

	Países importadores					Total Centroamérica
	EI		Honduras	Nicaragua	Costa Rica	
	Guatemala	Salvador				

IV Comercio Intercentroamericano y total en 1955 (valor CIF en miles de dólares)

Guatemala	-	-	-	-	-	-
El Salvador	-	-	0.5	-	-	0.5
Honduras	-	108.4	-	-	-	108.4
Nicaragua	-	61.2	-	-	-	61.2
Costa Rica	-	0.1	-	-	-	0.1
Total Centroamérica	-	169.7	0.5	-	-	170.2
Total otros países	181.3	65.0	137.4	10.2	56.8	450.7
Total general	181.3	234.7	137.9	10.2	56.8	620.9

Notas: a/ Derecho consolidado para los países que gozan del tratamiento de la nación más favorecida. El derecho arancelario para los demás países es de Dis. 0.514 por K.B.

b/ Las comillas (") indican que el país no tiene en vigor incisos a la subpartida en cuestión, y que el cálculo del derecho arancelario, gravamen total y equivalente ad valorem correspondiente a los incisos arancelarios de los otros países es el mismo que se aplica a la subpartida.

c/ Con base en el derecho arancelario general de Dis. 0.514 (véase la nota a) el gravamen total es de Dis. 0.564 y el equivalente ad valorem 87.2%



Cuadro 16  
Miel de abejas  
026-01-00

Unidad: K.B.

Derecho arancelario uniforme Dis. por  
Gravamen total uniforme Dis. por  
Equivalente ad valorem uniforme % CIF

Inciso nacional	Concepto	EI					
		Guatemala	Salvador	Honduras	Nicaragua	Costa Rica	
<b>I Valor unitario de Importación CIF (Dis. por unidad)</b>							
A. Correspondiente a cada país en 1955							
		0.305	0.640	0.237	0.654	1.250	
B. Uniforme para fines de cálculo							
		0.654	0.654	0.654	0.654	0.654	
<b>II Cálculo de los derechos arancelarios</b>							
A. Con base en IA							
	i) En dólares por unidad	0.300	0.350	1.500	1.164	0.932	
	ii) Por ciento ad valorem CIF	98.4	54.7	632.9	178.0	74.6	
B. Con base en IB							
	i) En dólares por unidad	0.350	0.300	1.500	1.164	0.908	
	ii) Por ciento ad valorem CIF	55.0	45.9	229.4	178.0	136.8	
<b>III Gravámenes totales y equivalentes ad valorem</b>							
A. Con base en IA							
	i) Gravamen total (Dis. por unidad)	0.337	0.396	1.516	1.192	0.932	
	ii) Equivalente ad valorem (% CIF)	110.5	61.9	639.7	182.3	74.6	
B. Con base en IB							
	i) Gravamen total (Dis. por unidad)	0.397	0.359	1.545	1.192	0.908	
	ii) Equivalente ad valorem (% CIF)	60.7	54.9	263.3	182.3	138.8	
<b>IV Comercio Intercentroamericano y total en 1955 (valor CIF en miles de dólares) a/</b>							
	Total general	-	-	-	0.3	-	0.3

	Países Importadores					Total Centroamérica
	Guatemala	Salvador	Honduras	Nicaragua	Costa Rica	
EI						
				0.3		0.3

Nota: a/ No se registra comercio intercentroamericano en 1955





Cuadro 17  
Pescado (Incluso el pescado ligeramente salado,  
el pescado comestible que se transporta vivo,  
y la carne de pescado en estado natural)  
 031-01-01

Derecho arancelario uniforme Dis. por  
 Gravamen total uniforme Dis. por  
 Equivalente ad valorem uniforme % CIF

Unidad: K.B.

Inciso nacional	Concepto	El				
		Guatemala	Salvador	Honduras	Nicaragua	Costa Rica
I Valor unitario de importación CIF (Dis. por unidad)						
A. Correspondiente a cada país en 1955		-	0.473	1.090	0.425	1.421
G.1	Procedente de Centroamérica	0.357	-	-	-	-
G.2	Los demás	..	-	-	-	-
B. Uniforme para fines de cálculo		-	0.473	0.473	0.473	0.473
G.1	Procedente de Centroamérica	0.357	-	-	-	-
G.2	Los demás	..	-	-	-	-
II Cálculo de los derechos arancelarios						
A. Con base en IA						
i) En dólares por unidad		-	0.350	0.500	0.414	0.586
G.1	Procedente de Centroamérica	Libro	" a/	"	"	-
G.2	Los demás	0.030	"	"	"	-
ii) Por ciento ad valorem CIF		-	74.0	45.9	97.4	0.412
G.1	Procedente de Centroamérica	0.0	"	"	"	-
G.2	Los demás	..	"	"	"	-
B. Con base en IB						
i) En dólares por unidad		-	0.350	0.500	0.421	0.548
G.1	Procedentes de Centroamérica	Libro	"	"	"	-
G.2	Los demás	0.030	"	"	"	-
ii) Por ciento ad valorem CIF		-	74.0	105.7	89.0	115.9
G.1	Procedentes de Centroamérica	..	"	"	"	-
G.2	Los demás	..	"	"	"	-

/111 Gravámenes

Inciso nacional	Concepto	El				
		Guatemala	Salvador	Honduras	Nicaragua	Costa Rica
III Gravámenes totales y equivalentes ad valorem						
A. Con base en IA						
i) Gravamen total (Dls. por unidad)						
		-	0.386	0.576	0.432	0.586
G.1	Procedente de Centroamérica	Libre	"	"	"	-
G.2	Los demás	..	"	"	"	-
ii) Equivalente ad valorem (% CIF)						
		-	81.6	52.8	101.6	41.2
G.1	Procedente de Centroamérica	..	"	"	"	-
G.2	Los demás	..	"	"	"	-
B. Con base en IB						
i) Gravamen total (Dls. por unidad)						
		-	0.386	0.533	0.442	0.548
G.1	Procedentes de Centroamérica	0.042	"	"	"	-
G.2	Los demás	..	"	"	"	-
ii) Equivalente ad valorem (% CIF)						
		-	81.6	112.7	93.4	115.9
G.1	Procedentes de Centroamérica	11.8	"	"	"	-
G.2	Los demás	..	"	"	"	-

	Países					Total
	El	Guatemala	Salvador	Honduras	Nicaragua	
						Centroamérica

IV Comercio intercentroamericano y total en 1955  
(valor CIF en miles de dólares)

Guatemala	-	3.2	-	..	-	3.2
El Salvador	11.0	-	0.2	..	-	11.2
Honduras	-	-	-	..	-	-
Nicaragua	-	-	-	..	-	-
Costa Rica	-	0.1	-	..	-	0.1
Total Centroamérica	11.0	3.3	0.2	.. c/	-	14.5
Total otros países	19.4	1.3	1.6	.. c/	-	22.3
Total general	30.4	4.6	1.8	.. c/	-	36.8

Notas: a/ Las comillas (") indican que el país no tiene en vigor incisos a la subpartida en cuestión, y que al cálculo del derecho arancelario, gravamen total y equivalente ad valorem correspondiente a los incisos arancelarios de los otros países es el mismo que se aplica a la subpartida.

b/ Incluye además la importación de crustáceos y moluscos frescos que se clasifican en la subpartida 031-03-01

c/ La estadística no permite determinar la importación

Cuadro 18  
Huevos comestibles de pescado  
031-01-02.

Unidad: K.B.

Derecho arancelario uniforme Dis. por  
Gravamen total uniforme Dis. por  
Ecuivalente ad valorem uniforme % CIF

Inciso nacional	Concepto	EI				
		Guatemala	Salvador	Honduras	Nicaragua	Costa Rica
	I Valor unitario de importación CIF (Dis. por unidad)					
	A. Correspondiente a cada país en 1955	0.423	..	4.991	..	..
ES.1	Huevas de bacalao	-	..	-	-	-
ES.2	Los demás	-	..	-	-	-
	B. Uniforme para fines de cálculo	2.707	2.707	2.707	2.707	2.707
ES.1	Huevas de bacalao	-	..	-	-	-
ES.2	Los demás	-	..	-	-	-
	II Cálculo de los derechos arancelarios					
	A. Con base en IA					
	i) En dólares por unidad	0.300	-	1.500	..	..
ES.1	Huevas de bacalao	" 2/	0.010	"	-	-
ES.2	Los demás	"	0.514	"	-	-
	ii) Por ciento ad valorem CIF	70.9	-	30.1	..	..
ES.1	Huevas de bacalao	"	..	"	"	"
ES.2	Los demás	"	..	"	"	"
	B. Con base en IB					
	i) En dólares por unidad	0.300	-	1.500	0.756	0.637
ES.1	Huevas de bacalao	"	0.10	"	"	"
ES.2	Los demás	"	0.514	"	"	"
	ii) Por ciento ad valorem CIF	11.1	-	55.4	27.9	23.5
ES.1	Huevas de bacalao	"	..	"	"	"
ES.2	Los demás	"	..	"	"	"
	III Gravámenes totales y equivalentes ad valorem					
	A. Con base en IA					
	i) Gravamen total (Dis. por unidad)	0.374	-	1.847	..	..
ES.1	Huevas de bacalao	"	..	"	-	-
ES.2	Los demás	"	..	"	-	-

/ii) Ecuivalente ad valorem

Inciso nacional	Concepto	El				
		Guatemala	Salvador	Honduras	Nicaragua	Costa Rica
	ii) Equivalente ad valorem (% CIF)	81.3	-	37.0	..	..
ES.1	Huevas de bacalao	"	..	"	-	-
ES.2	Los demás	"	..	"	-	-
	B. Con base en 18					
	i) Gravamen total (Dls. por unidad)	0.490	-	1.688	0.874	0.637
ES.1	Huevas de bacalao	"	..	"	"	"
ES.2	Los demás	"	..	"	"	"
	ii) Equivalente ad valorem (% CIF)	18.1	-	62.4	32.3	23.5
ES.1	Huevas de bacalao	"	..	"	"	"
ES.2	Los demás	"	..	"	"	"
	IV Comercio Intercentroamericano y total en 1955(valor CIF en miles de dólares) <sup>b/</sup>					

Notas: a/ Las comillas (") indican que el país no tiene en vigor incisos a la subpartida en cuestión, y que el cálculo del derecho arancelario, gravamen total y equivalente ad valorem correspondiente a los incisos arancelarios de los otros países es el mismo que se aplica a la subpartida.

b/ No se registra comercio intercentroamericano ni importaciones de importancia ya que en ningún caso representan cien dólares.

Cuadro 19  
Bacalao, seco, salado, ahumado o en salmuera  
031-02-01

Derecho arancelario uniforme Dis. por  
Gravamen total uniforme Dis. por  
Equivalente ad valorem uniforme % CIF

Unidad: K.B.

Inciso nacional	Concepto	El				
		Guatemala	Salvador	Honduras	Nicaragua	Costa Rica
I Valor unitario de importación CIF (Dis. por unidad)						
A. Correspondiente a cada país en 1955						
		0.796	-	0.436	..	0.499
*ES.1	Bacalao hasta de 40% de humedad	-	*0.866	-	-	-
ES.2	Bacalao de más de 40% de humedad	-	0.771	-	-	-
B. Uniforme para fines de cálculo						
		0.577	-	0.577	0.577	0.577
*ES.1	Bacalao hasta de 40% de humedad	-	*0.866	-	-	-
ES.2	Bacalao de más de 40% de humedad	-	0.771	-	-	-
II Cálculo de los derechos arancelarios						
A. Con base en IA						
i) En dólares por unidad						
		0.070	-	0.300	..	0.196
*ES.1	Bacalao hasta de 40% de humedad	"	*0.010	"	-	"
ES.2	Bacalao de más de 40% de humedad	"	0.350	"	-	"
ii) Por ciento ad valorem CIF						
		8.8	-	68.8	..	39.3
*ES.1	Bacalao hasta de 40% de humedad	"	* 1.2	"	-	"
ES.2	Bacalao de más de 40% de humedad	"	45.4	"	-	"
B. Con base en IB						
i) En dólares por unidad						
		0.070	-	0.300	0.357	0.199
*ES.1	Bacalao hasta de 40% de humedad	"	*0.010	"	"	"
ES.2	Bacalao de más de 40% de humedad	"	0.350	"	"	"
ii) Por ciento ad valorem CIF						
		12.1	-	52.0	61.9	34.5
*ES.1	Bacalao hasta de 40% de humedad	"	* 1.2	"	"	"
ES.2	Bacalao de más de 40% de humedad	"	45.4	"	"	"
III Gravámenes totales y equivalentes ad valorem						
A. Con base en IA						
i) Gravamen total (Dis. por unidad)						
		0.125	-	0.330	..	0.196
*ES.1	Bacalao hasta de 40% de humedad	"	*0.063	"	-	"
ES.2	Bacalao de más de 40% de humedad	"	0.404	"	-	"

/ii) Equivalente

Inciso nacional	Concepto	Guatemala	El Salvador	Honduras	Nicaragua	Costa Rica
	ii) Equivalente ad valorem (% CIF)	15.7	-	75.7	..	39.3
*ES.1	Bacalao hasta de 40% de humedad	"	*7.3	"	-	"
ES.2	Bacalao de más de 40% de humedad	"	52.4	"	-	"
	B. Con base en IB					
	i) Gravamen total (Dls. por unidad)	0.111	-	0.340	0.382	0.199
*ES.1	Bacalao hasta de 40% de humedad	"	*0.063	"	"	"
ES.2	Bacalao de más de 40% de humedad	"	0.404	"	"	"
	ii) Equivalente ad valorem (% CIF)	19.2	-	58.9	66.2	34.5
*ES.1	Bacalao hasta de 40% de humedad	"	*7.3	"	"	"
ES.2	Bacalao de más de 40% de humedad	"	52.4	"	"	"

Países		Importadores			Total
Guatemala	El Salvador	Honduras	Nicaragua	Costa Rica	Centroamérica

IV Comercio Intercentroamericano y total en 1955 (valor CIF en miles de dólares)

Total general 27.2 19.2 1.9 .. 3/ 89.2 131.5

Notas: a/ Las comillas (") indican que el país no tiene en vigor incisos a la subpartida en cuestión, y que el cálculo del derecho arancelario, gravamen total y equivalente ad valorem correspondiente a los incisos arancelarios de los otros países es el mismo que se aplica a la subpartida.

b/ La estadística no permite determinar la importación

Cuadro 20  
Todos los demás pescados, secos, salados, ahumados o en salmuera  
031-02-02  
Unidad: K.B.

Derecho arancelario uniforme Dis. por  
Gravamen total uniforme Dis. por  
Equivalente ad valorem uniforme % CIF

Inciso nacional	Concepto	E1				
		Guatemala	Salvador	Honduras	Nicaragua	Costa Rica
I Valor unitario de Importación CIF (Dis. por unidad)						
A. Correspondiente a cada país en 1955						
		-	..	0.200	..	0.445
G.1	Procedentes de Centroamérica	..	-	-	-	-
G.2	Los demás	..	-	-	-	-
B. Uniforme para fines de cálculo						
		-	0.322	0.322	0.322	0.322
G.1	Procedentes de Centroamérica	..	-	-	-	-
G.2	Los demás	..	-	-	-	-
II Cálculo de los derechos arancelarios						
A. Con base en IA						
i) En dólares por unidad						
		-	0.350	0.450	..	0.547
G.1	Procedentes de Centroamérica	Libro	" a/	"	"	"
G.2	Los demás	0.100	"	"	"	"
ii) Por ciento ad valorem CIF						
		-	0.0	225.0	0.0	123.0
G.1	Procedentes de Centroamérica	0.0	"	"	"	"
G.2	Los demás	0.0	"	"	"	"
B. Con base en IB						
i) En dólares por unidad						
		-	0.350	0.450	0.398	0.542
G.1	Procedentes de Centroamérica	Libro	"	"	"	"
G.2	Los demás	0.100	"	"	"	"
ii) Por ciento ad valorem CIF						
		-	108.7	139.8	123.6	168.3
G.1	Procedentes de Centroamérica	0.0	"	"	"	"
G.2	Los demás	0.0	"	"	"	"

/III Gravámenes

Inclso nacional	Concepto	EI																																											
		Guatemala	Salvador	Honduras	Nicaragua	Costa Rica																																							
III Gravámenes totales y equivalentes ad valorem																																													
A. Con base en IA																																													
	1) Gravamen total (Dls. por unidad)	-	..	0.464	..	0.547																																							
G.1	Procedentes de Centroamérica	..	-	"	-	"																																							
G.2	Los demás	Libro	-	"	-	"																																							
II) Equivalente ad valorem (% CIF)																																													
G.1	Procedentes de Centroamérica	..	-	"	-	"																																							
G.2	Los demás	0.0	-	"	-	"																																							
B. Con base en IB																																													
	1) Gravamen total (Dls. por unidad)	-	0.376	0.472	0.412	0.542																																							
G.1	Procedentes de Centroamérica	..	"	"	"	"																																							
G.2	Los demás	..	"	"	"	"																																							
II) Equivalente ad valorem (% CIF)																																													
G.1	Procedentes de Centroamérica	..	"	"	"	"																																							
G.2	Los demás	..	"	"	"	"																																							
		<table border="1"> <thead> <tr> <th colspan="2">Países</th> <th colspan="3">Importadores</th> <th rowspan="2">Total</th> </tr> <tr> <th>Guatemala</th> <th>Salvador</th> <th>Honduras</th> <th>Nicaragua</th> <th>Costa Rica</th> </tr> </thead> <tbody> <tr> <td colspan="2"></td> <td>EI</td> <td colspan="3">b/</td> <td>Centroamérica</td> </tr> <tr> <td colspan="2"></td> <td>0.2</td> <td>4.2</td> <td>0.3</td> <td>..</td> <td>4.7</td> </tr> <tr> <td colspan="2"></td> <td>38.6</td> <td>3.6</td> <td>0.2</td> <td>..</td> <td>44.1</td> </tr> <tr> <td colspan="2"></td> <td>38.8</td> <td>7.8</td> <td>0.5</td> <td>..</td> <td>48.8</td> </tr> </tbody> </table>					Países		Importadores			Total	Guatemala	Salvador	Honduras	Nicaragua	Costa Rica			EI	b/			Centroamérica			0.2	4.2	0.3	..	4.7			38.6	3.6	0.2	..	44.1			38.8	7.8	0.5	..	48.8
Países		Importadores			Total																																								
Guatemala	Salvador	Honduras	Nicaragua	Costa Rica																																									
		EI	b/			Centroamérica																																							
		0.2	4.2	0.3	..	4.7																																							
		38.6	3.6	0.2	..	44.1																																							
		38.8	7.8	0.5	..	48.8																																							
IV Comercio Intercentroamericano y total en 1955 (valor CIF en miles de dólares)																																													
	Guatemala	-	0.7	-	..	0.7																																							
	El Salvador	0.2	-	0.3	..	0.5																																							
	Honduras	-	3.4	-	..	3.4																																							
	Nicaragua	-	0.1	-	..	0.1																																							
	Costa Rica	-	-	-	-	-																																							
	Total Centroamérica	0.2	4.2	0.3	..	4.7																																							
	Total otros países	38.6	3.6	0.2	..	44.1																																							
	Total general	38.8	7.8	0.5	..	48.8																																							

Notas: a/ Las comillas (") indican que el país no tiene en vigor incisos a la subpartida en cuestión, y que el cálculo del derecho arancelario, gravamen total y equivalente ad valorem correspondiente a los incisos arancelarios de los otros países es el mismo que se aplica a la subpartida.

b/ La estadística no permite determinar la importación.



Cuadro 21  
Crustáceos y moluscos frescos (vivos o muertos),  
refrigerados o congelados  
031-03-01

Derecho arancelario uniforme Dis. por  
Gravamen total uniforme Dis. por  
Equivalente ad valorem uniforme % CIF

Unidad: K.B.

Inciso nacional	Concepto	EI				
		Guatemala	Salvador	Honduras	Nicaragua	Costa Rica
I Valor unitario de importación CIF (Dis. por unidad)						
A. Correspondiente a cada país en 1955						
		-	-	0.621	0.307	1.630
G.1	Ostras en su concha	1.608	-	-	-	-
G.2	Crustáceos y moluscos, n.e.p., procedentes de Centroamérica	::	-	-	-	-
G.3	Los demás	::	-	-	-	-
ES.1	Langostas (Por unidad) a/	-	0.300	-	-	-
ES.2	Los demás	-	::	-	-	-
B. Uniforme para fines de cálculo						
		-	-	0.853	0.853	0.853
G.1	Ostras en su concha	1.608	-	-	-	-
G.2	Crustáceos y moluscos, n.e.p. procedentes de Centroamérica	::	-	-	-	-
G.3	Los demás	::	-	-	-	-
ES.1	Langostas (Por unidad)	-	0.300	-	-	-
ES.2	Los demás	-	::	-	-	-
II Cálculo de los derechos arancelarios						
A. Con base en Iá						
i) En dólares por unidad						
		-	-	0.500	0.361	0.771
G.1	Ostras en su concha	0.100	-	" b/	"	"
G.2	Crustáceos y moluscos, n.e.p. procedentes de Centroamérica	Libre	-	"	"	"
G.3	Los demás	0.030	-	"	"	"
ES.1	Langostas (Por unidad)	-	0.001	"	"	"
ES.2	Los demás	-	0.350	"	"	"
ii) Por ciento ad valorem CIF						
		-	-	80.5	117.6	47.3
G.1	Ostras en su concha	6.2	-	"	"	"
G.2	Crustáceos y moluscos, n.e.p. procedentes de Centroamérica	0.0	-	"	"	"
G.3	Los demás	::	-	"	"	"
ES.1	Langostas (Por unidad)	-	0.3	"	"	"
ES.2	Los demás	-	::	"	"	"

/B. Con base en IB

Incliso nacional	Concepto	E1				
		Guatemala	Salvador	Honduras	Nicaragua	Costa Rica
B. i) Con base en IB						
1) En dólares por unidad						
		-	-	0.500	0.471	0.740
G.1	Ostras en su concha	0.100	-	"	"	"
G.2	Crustáceos y moluscos n.e.p., procedentes de Centroamérica	Libro	-	"	"	"
G.3	Los demás	0.030	-	"	"	"
ES.1	Langostas (por unidad)	-	0.001	"	"	"
ES.2	Los demás	-	0.350	"	"	"
ii) Por ciento ad valorem CIF						
		-	-	58.6	55.2	86.8
G.1	Ostras en su concha	6.2	-	"	"	"
G.2	Crustáceos y moluscos, n.e.p. procedentes de Centroamérica	0.0	-	"	"	"
G.3	Los demás	..	-	"	"	"
ES.1	Langostas (Por unidad)	-	0.3	"	"	"
ES.2	Los demás	-	..	"	"	"
iii) Gravámenes totales y equivalentes ad valorem						
A. Con base en IA						
1) Gravamen total (Dis. por unidad)						
		-	-	0.543	0.374	0.771
G.1	Ostras en su concha	0.208	-	"	"	"
G.2	Crustáceos y moluscos, n.e.p. procedentes de Centroamérica	..	-	"	"	"
G.3	Los demás	..	-	"	"	"
ES.1	Langostas (Por unidad)	-	0.019	"	"	"
ES.2	Los demás	-	..	"	"	"
ii) Equivalentes ad valorem (% CIF)						
		-	-	87.4	121.1	47.3
G.1	Ostras en su concha	12.9	-	"	"	"
G.2	Crustáceos y moluscos, n.e.p. procedentes de Centroamérica	..	-	"	"	"
G.3	Los demás	..	-	"	"	"
ES.1	Langostas (Por unidad)	-	6.3	"	"	"
ES.2	Los demás	-	..	"	"	"

/B. Con base en IB

Incliso nacional	Concepto	E1					
		Guatemala	Salvador	Honduras	Nicaragua	Costa Rica	
B. Con base en IB							
i) Gravamen total (Dls. por unidad)		-	-	0.559	0.508	0.740	
G.1	Ostras en su concha	0.208	-	"	"	"	
G.2	Crustáceos y moluscos, n.e.p. procedentes de Centroamérica	..	-	"	"	"	
G.3	Los demás	..	-	"	"	"	
ES.1	Langostas (Por unidad)	-	0.019	"	"	"	
ES.2	Los demás	-	..	"	"	"	
ii) Equivalente ad valorem (% CIF)		-	-	65.3	59.6	86.8	
G.1	Ostras en su concha	12.9	-	"	"	"	
G.2	Crustáceos y moluscos, n.e.p. procedentes de Centroamérica	..	-	"	"	"	
G.3	Los demás	..	-	"	"	"	
ES.1	Langostas (Por unidad)	-	6.3	"	"	"	
ES.2	Los demás	-	..	"	"	"	
IV Comercio intercentroamericano y total en 1955 (valor CIF en miles de dólares)							
Total general		.. c/	0.6	8.0	.. c/	0.6	9.2

Países	Importadores					Total
	Guatemala	Salvador	Honduras	Nicaragua	Costa Rica	
		E1				

Notas: a/ No se pudo determinar la conversión a kilo bruto

b/ Las comillas (") indican que el país no tiene en vigor incisos a la subpartida en cuestión, y que el cálculo del derecho arancelario, gravamen total y equivalente ad valorem correspondiente a los incisos arancelarios de los otros países es el mismo que se aplica a la subpartida.

c/ La estadística no permite determinar la importación. En el caso de Guatemala, la importación está incluida en la subpartida 031-01-00



Cuadro 22  
Crustáceos y moluscos secos, salados, ahumados,  
en salmuera o simplemente cocidos  
031-05-02  
Unidad: K.B.

Derecho arancelario uniforme Dis. por  
Gravamen total uniforme Dis. por  
Equivalente ad valorem uniforme % CIF

Inciso nacional	Concepto	EI				
		Guatemala	Salvador	Honduras	Nicaragua	Costa Rica
I Valor unitario de importación CIF (Dls. por unidad)						
A. Corresponsalente a cada país en 1955						
		-	..	1.505	..	1.140
G.1	Procedentes de Centroamérica	..	-	-	-	-
G.2	Los demás	..	-	-	-	-
B. Uniformo para fines de cálculo						
		-	1.322	1.322	1.322	1.322
G.1	Procedentes de Centroamérica	..	-	-	-	-
G.2	Los demás	..	-	-	-	-
II Cálculo de los derechos arancelarios						
A. Con base en IA						
i) En dólares por unidad						
		-	0.350	0.500	..	0.752
G.1	Procedentes de Centroamérica	Libre	" <u>a/</u>	"	..	"
G.2	Los demás	0.100	"	"	..	"
ii) Por ciento ad valorem CIF						
		-	..	39.2	..	65.9
G.1	Procedentes de Centroamérica	0.0	..	"	..	"
G.2	Los demás	..	..	"	..	"
B. Con base en IB						
i) En dólares por unidad						
		-	0.350	0.500	0.584	0.759
G.1	Procedentes de Centroamérica	Libre	"	"	"	"
G.2	Los demás	0.100	"	"	"	"
ii) Por ciento ad valorem CIF						
		-	26.5	37.8	44.2	57.4
G.1	Procedentes de Centroamérica	0.0	"	"	"	"
G.2	Los demás	..	"	"	"	"

/ III Gravámenes

Inciso nacional	Concepto	E1																						
		Guatemala	Salvador	Honduras	Nicaragua	Costa Rica																		
	III Gravámenes totales y equivalentes ad valorem																							
	A. Con base en IA																							
	1) Gravamen total (Dls. por unidad)	-	..	0.605	..	0.752																		
G.1	Procedentes de Centroamérica	..	..	"	..	"																		
G.2	Los demás	..	..	"	..	"																		
	11) Equivalente ad valorem (% CIF)	-	..	40.2	..	65.9																		
G.1	Procedentes de Centroamérica	..	..	"	..	"																		
G.2	Los demás	..	..	"	..	"																		
	B. Con base en IB																							
	i) Gravamen total (Dls. por unidad)	-	0.438	0.593	0.642	0.759																		
G.1	Procedentes de Centroamérica	..	"	"	"	"																		
G.2	Los demás	..	"	"	"	"																		
	11) Equivalente ad valorem (% CIF)	-	33.1	44.9	48.6	57.4																		
G.1	Procedentes de Centroamérica	..	"	"	"	"																		
G.2	Los demás	..	"	"	"	"																		
		<table border="1"> <thead> <tr> <th colspan="2">Países</th> <th colspan="3">Importadores</th> <th>Total</th> </tr> <tr> <th>Guatemala</th> <th>Salvador</th> <th>Honduras</th> <th>Nicaragua</th> <th>Costa Rica</th> <th>Centroamérica</th> </tr> </thead> <tbody> <tr> <td>E1</td> <td></td> <td></td> <td></td> <td></td> <td></td> </tr> </tbody> </table>					Países		Importadores			Total	Guatemala	Salvador	Honduras	Nicaragua	Costa Rica	Centroamérica	E1					
Países		Importadores			Total																			
Guatemala	Salvador	Honduras	Nicaragua	Costa Rica	Centroamérica																			
E1																								
IV Comercio intercentroamericano y total en 1955 (valor CIF en miles de dólares) b/																								
	Total general	.. c/	-	1.4	.. c/	3.2																		
						4.6																		

Notas: a/ Las comillas (") indican que el país no tiene en vigor incisos a la subpartida en cuestión, y que el cálculo del derecho arancelario, gravamen total y equivalente ad valorem correspondiente a los incisos arancelarios de los otros países es el mismo que se aplica a la subpartida.

b/ No se registra comercio intercentroamericano.

c/ No se pudo determinar la importación.

Cuadro 23  
Harina de arroz  
047-09-00


Derecho arancelario uniforme Dis. por  
Gravamen total uniforme Dis. por  
Equivalente ad valorem uniforme % CIF

Unidad: K.B.

Inciso nacional	Concepto	E1					
		Guatemala	Salvador	Honduras	Nicaragua	Costa Rica	
<b>I Valor unitario de importación CIF (Dis. por unidad)</b>							
A. Correspondiente a cada país en 1955							
		0.279	..	..	..	0.329	
B. Uniforme para fines de cálculo							
		0.304	0.304	0.304	0.304	0.304	
<b>II Cálculo de los derechos arancelarios</b>							
A. Con base en IA							
	i) En dólares por unidad	0.060	0.268	0.125	0.080	0.331	
	ii) Por ciento ad valorem CIF	10.6	..	..	..	100.6	
B. Con base en IB							
	i) En dólares por unidad	0.060	0.268	0.125	0.110	0.326	
	ii) Por ciento ad valorem CIF	19.7	88.2	41.1	36.2	107.2	
<b>III Gravámenes totales y equivalentes ad valorem</b>							
A. Con base en IA							
	i) Gravamen total (Dis. por unidad)	0.082	..	..	..	0.331	
	ii) Equivalente ad valorem (% CIF)	29.4	..	..	..	100.6	
B. Con base en IB							
	i) Gravamen total (Dis. por unidad)	0.083	0.292	0.146	0.123	0.326	
	ii) Equivalente ad valorem (% CIF)	27.3	96.1	48.0	40.5	107.2	
<b>IV Comercio Intercentroamericano y total en 1955 (valor CIF en miles de dólares) a/</b>							
	Total general	-	2.8	..	-	0.1	2.9

Países		Importadores				Total
Guatemala	Salvador	Honduras	Nicaragua	Costa Rica	Centroamérica	

Notas: a/ No se registra comercio intercentroamericano.





Cuadro 24  
Frutas frescas  
051-01-00

Derecho arancelario uniforme Dis. por  
Gravamen total uniforme Dis. por  
Equivalente ad valorem uniforme % CIF

Unidad: K.B.

Inciso nacional	Concepto	EI				
		Guatemala	Salvador	Honduras	Nicaragua	Costa Rica
I Valor unitario de importación CIF (Dis. por unidad)						
A. Correspondiente a cada país en 1955						
		-	-	0.217	0.336	0.392
G.1 Uvas		0.265	-	-	-	-
G.2 Las demás		0.166	-	-	-	-
ES.1 Manzanas, peras y uvas		-	0.368	-	-	-
ES.2 Las demás		-	0.031	-	-	-
B. Uniforme para fines de cálculo						
		-	-	0.315	0.315	0.315
G.1 Uvas		0.265	-	-	-	-
G.2 Las demás		0.166	-	-	-	-
ES.1 Manzanas, peras y uvas		-	0.368	-	-	-
ES.2 Las demás		-	0.031	-	-	-
II Cálculo de los derechos arancelarios						
A. Con base en IA						
i) En dólares por unidad						
		-	-	0.027 <u>e/</u>	0.184	0.235
G.1 Uvas		0.030	-	" <u>d/</u>	"	"
G.2 Las demás		0.150	-	"	"	"
ES.1 Manzanas, peras y uvas		-	0.025 <u>a/</u>	"	"	"
ES.2 Las demás		-	0.050	"	"	"
ii) Por ciento ad valorem CIF						
		-	-	12.4	54.8	59.9
G.1 Uvas		11.3	-	"	"	"
G.2 Las demás		90.4	-	"	"	"
ES.1 Manzanas, peras y uvas		-	16.8	"	"	"
ES.2 Las demás		-	151.3	"	"	"
B. Con base en IB						
i) En dólares por unidad						
		-	-	0.027 <u>e/</u>	0.179	0.223
G.1 Uvas		0.030	-	"	"	"
G.2 Las demás		0.150	-	"	"	"
ES.1 Manzanas, peras y uvas		-	0.025 <u>a/</u>	"	"	"
ES.2 Las demás		-	0.050	"	"	"

/II) Por ciento

Inciso nacional	Concepto	EI				
		Guatemala	El Salvador	Honduras	Nicaragua	Costa Rica
	ii) Por ciento ad valorem CIF	-	-	8.6	56.8	71.0
G.1 Uvas		11.3	-	"	"	"
G.2 Las demás		90.4	-	"	"	"
ES.1 Manzanas, peras y uvas		-	6.8	"	"	"
ES.2 Las demás		-	151.3	"	"	"
	iii) Gravámenes totales y equivalentes ad valorem					
	A. Con base en IA					
	1) Gravamen total (Dls. por unidad)	-	-	0.042 g/	0.199	0.235
G.1 Uvas		0.049	-	"	"	"
G.2 Las demás		0.171	-	"	"	"
ES.1 Manzanas, peras y uvas		-	0.047 b/	"	"	"
ES.2 Las demás		-	0.053	"	"	"
	ii) Equivalente ad valorem (% CIF)	-	-	19.4	59.2	60.0
G.1 Uvas		18.5	-	"	"	"
G.2 Las demás		103.0	-	"	"	"
ES.1 Manzanas, peras y uvas		-	12.8	"	"	"
ES.2 Las demás		-	171.0	"	"	"
	B. Con base en IB					
	1) Gravamen total (Dls. por unidad)	-	-	0.049 f/	0.193	0.223
G.1 Uvas		0.049	-	"	"	"
G.2 Las demás		0.171	-	"	"	"
ES.1 Manzanas, peras y uvas		-	0.047 b/	"	"	"
ES.2 Las demás		-	0.053	"	"	"
	ii) Equivalente ad valorem (% CIF)	-	-	15.5	61.3	70.8
G.1 Uvas		18.5	12.8	"	"	"
G.2 Las demás		103.0	171.0	"	"	"
ES.1 Manzanas, peras y uvas		-	-	"	"	"
ES.2 Las demás		-	-	"	"	"

	Países importadores					Total Centroamérica
	El Guatemala	Salvador	Honduras	Nicaragua	Costa Rica	
IV Comercio Intercentroamericano y total en 1955 (valor CIF en miles de dólares)						
Guatemala	-	252.5	-	-	-	252.5
El Salvador	-	-	17.6	-	-	17.6
Honduras	-	6.2	-	-	-	6.2
Nicaragua	-	1.2	-	-	-	1.2
Costa Rica	-	-	-	-	-	-
Total Centroamérica	-	259.9	17.6	0.1	-	277.6
Total otros países	152.9	255.5	99.3	53.2	236.2	797.1
Total general	152.9	515.4	116.9	53.3	236.2	1.074.7

- Notas: a/ Derecho arancelario consolidado para los Estados Unidos de Dis. 0.025 por K.B. El derecho arancelario general es de Dis. 0.050 por K.B.
- b/ Con base en el derecho arancelario general de Dis. 0.050 por K.B. (véase la nota a) el gravamen total es de Dis. 0.073 por K.B. y el equivalente ad valorem 19.8%.
- c/ Derecho arancelario consolidado para los Estados Unidos. El derecho arancelario general es de Dis. 0.150 por K.B.
- d/ Las comillas (") indican que el país no tiene en vigor incisos a la subpartida en cuestión, y que el cálculo del derecho arancelario, gravamen total y equivalente ad valorem correspondiente a los incisos arancelarios de los otros países es el mismo que se aplica a la subpartida.
- e/ Con base en el derecho arancelario general de Dis. 0.150 por K.B. (véase nota c) el gravamen total es de Dis. 0.165 y el equivalente ad valorem representa 76.0%.
- f/ Con base en el derecho arancelario general de Dis. 0.150 por K.B. (véase nota c) el gravamen total es de Dis. 0.172 y el equivalente ad valorem 54.6%.



Cuadro 25  
Nueces comestibles con cáscara

051-07-01

Unidad: K.B.

Derecho arancelario uniforme Dis. per  
 Gravamen total uniforme Dis. por  
 Equivalente ad valorem uniforme % CIF

Inciso nacional	Concepto	El					
		Guatemala	Salvador	Honduras	Nicaragua	Costa Rica	
I Valor unitario de importación CIF (Dis. por unidad)							
A. Correspondiente a cada país en 1955							
		0.853	1.277	0.302	1.137	1.348	
B. Uniforme para fines de cálculo							
		0.853	0.853	0.853	0.853	0.853	
II Cálculo de los derechos arancelarios							
A. Con base en IA							
	i) En dólares por unidad	0.100	0.268	0.150	0.611	0.378	
	ii) Por ciento ad valorem CIF	11.7	21.0	49.7	53.7	28.0	
B. Con base en IB							
	i) En dólares por unidad	0.100	0.268	0.150	0.568	0.304	
	ii) Por ciento ad valorem CIF	11.7	31.4	17.6	66.7	35.6	
III Gravámenes totales y equivalentes ad valorem							
A. Con base en IA							
	i) Gravamen total (Dis. por unidad)	0.160	0.352	0.171	0.660	0.378	
	ii) Equivalente ad valorem (% CIF)	18.8	27.6	56.6	58.0	28.0	
B. Con base en IB							
	i) Gravamen total (Dis. por unidad)	0.160	0.325	0.210	0.606	0.304	
	ii) Equivalente ad valorem (% CIF)	18.8	38.1	24.6	71.0	35.6	
IV Comercio Intercentroamericano y total en 1955 (valor CIF en miles de dólares) a/							
	Total general	31.9	9.3	7.6	-	8.1	56.9

Nota: a/ El comercio Intercentroamericano representa Dis. 900 (Importaciones de Honduras procedentes desde El Salvador.)



Cuadro 26  
Nuevos cementillos sin cáscara  
051-07-02

Unidad: K.B.

Derecho arancelario uniforme Dis. por  
Gravamen total uniforme Dis. por  
Equivalente ad valorem uniforme % CIF

Inciso nacional	Concepto	El				
		Guatemala	Salvador	Honduras	Nicaragua	Costa Rica
<b>I Valor unitario de importación CIF (Dis. por unidad)</b>						
A. Correspondiente a cada país en 1955						
		1.659	1.596	1.371	1.856	1.098
	B. Uniforme para fines de cálculo	1.451	1.451	1.451	1.451	1.451
<b>II Cálculo de los derechos arancelarios</b>						
A. Con base en IA						
	i) En dólares por unidad	0.200	0.248 a/	0.500	0.848	0.430
	ii) Por ciento ad valorem CIF	12.1	15.5	36.5	45.7	39.2
B. Con base en IB						
	i) En dólares por unidad	0.200	0.248 a/	0.500	0.788	0.483
	ii) Por ciento ad valorem CIF	13.8	24.1	34.5	54.3	33.3
<b>III Gravámenes totales y equivalentes ad valorem</b>						
A. Con base en IA						
	i) Gravamen total (Dis. por unidad)	0.318	0.351 b/	0.595	0.928	0.430
	ii) Equivalente ad valorem (% CIF)	19.2	22.0	43.4	50.0	39.2
B. Con base en IB						
	i) Gravamen total (Dis. por unidad)	0.304	0.342 c/	0.601	0.851	0.483
	ii) Equivalente ad valorem (% CIF)	21.0	23.6	41.4	58.6	33.3

/IV Comercio

Incidencia nacional	Concepto	Países Importadores					Total Centroamérica
		Guatemala	El Salvador	Honduras	Nicaragua	Costa Rica	
	IV Comercio intercentroamericano y total en 1955 (valor CIF en miles de dólares) <u>d/</u>						
	Total general	22.7	10.6	3.6	-	15.5	52.4

- Notas:
- a/ Derecho para los países que gozan del tratamiento de la nación más favorecida aplicado unilateralmente por El Salvador (Decreto N° 723 del 15 de julio de 1952). El derecho arancelario para los demás países es de Dls. 0.350 por K.B.
  - b/ Con base en el derecho general de Dls. 0.350 por K.B. (véase la nota a) el gravamen total es de Dls. 0.455 por K.B. y el equivalente ad valorem representa 28.5%.
  - c/ Con base en el derecho general de Dls. 0.350 por K.B. (véase la nota a) el gravamen total es de Dls. 0.445 por K.B. y el equivalente ad valorem 30.7%.
  - d/ El comercio intercentroamericano representa Dls. 100 (importación de El Salvador procedente desde Guatemala).



Cuadro 27  
Raspadura de coco, comestible  
051-07-03

Derecho arancelario uniforme Dis. por  
Gravamen total uniforme Dis. por  
Equivalente ad valorem uniforme % CIF

Unidad: K.B.

Inciso nacional	Concepto	El					Costa Rica
		Guatemala	Salvador	Honduras	Nicaragua		
I. Valor unitario de importación CIF (Dis. por unidad)							
A. Correspondiente a cada país en 1955							
		0.743	0.717	0.261	1.682		1.173
	B. Uniforme para fines de cálculo	0.574	0.574	0.574	0.574		0.574
II Cálculo de los derechos arancelarios							
A. Con base en IA							
	i) En dólares por unidad	0.200	0.350	1.000	0.712		0.529
	ii) Por ciento ad valorem CIF	26.9	48.8	383.1	42.3		45.1
B. Con base en IB							
	i) En dólares por unidad	0.200	0.350	1.000	0.546		0.439
	ii) Por ciento ad valorem CIF	34.8	61.0	174.2	95.1		76.5
III Gravámenes totales y equivalentes ad valorem							
A. Con base en IA							
	i) Gravamen total (Dis. por unidad)	0.260	0.401	1.022	0.785		0.529
	ii) Equivalente ad valorem (% CIF)	35.0	55.9	391.6	46.7		45.1
B. Con base en IB							
	i) Gravamen total (Dis. por unidad)	0.248	0.392	1.040	0.571		0.439
	ii) Equivalente ad valorem (% CIF)	43.2	68.3	181.2	99.5		76.5
IV Comercio intercentroamericano y total en 1955 (valor CIF en miles de dólares)							
	Total general	1.6	1.5	0.1	-	-	3.2

Países		Importadores				Total
		El				Costa Rica
Guatemala	Salvador	Honduras	Nicaragua	Costa Rica	Centroamérica	

Inciso nacional	Concepto	EI					Total Centroamérica
		Guatemala	Salvador	Honduras	Nicaragua	Costa Rica	
III Gravámenes totales y equivalentes ad valorem							
A. Con base en IA							
	i) Gravamen total (Dis. por unidad)	0.190	-	..	..	0.426	
ES.1 Ciruelas pasas		"	..	"	"	"	
*ES.2 Las demás		"	0.285 c/	"	"	"	
	ii) Equivalente ad valorem (% CIF)	39.3	-	..	..	87.8	
ES.1 Ciruelas pasas		"	..	"	"	"	
*ES.2 Las demás		"	54.4	"	"	"	
B. Con base en IB							
	i) Gravamen total (Dis. por unidad)	0.190	-	0.534	0.454	0.426	
ES.1 Ciruelas pasas		"	..	"	"	"	
*ES.2 Las demás		"	0.285 c/	"	"	"	
	ii) Equivalente ad valorem (% CIF)	39.3	-	110.3	93.8	88.0	
ES.1 Ciruelas pasas		"	..	"	"	"	
*ES.2 Las demás		"	54.4	"	"	"	
IV Comercio Intercentroamericano y total en 1955 (valor CIF en miles de dólares) d/							
	Total general	79.5	63.1	53.5	38.4	64.8	299.3

Países	Importadores					Total
	Guatemala	Salvador	Honduras	Nicaragua	Costa Rica	

- Notas: a/ Las comillas (") indican que el país no tiene en vigor incisos a la subpartida en cuestión, y que el cálculo del derecho arancelario, gravamen total y equivalente ad valorem correspondiente a los incisos arancelarios de los otros países es el mismo que se aplica a la subpartida.
- b/ Derecho para los países que gozan del tratamiento de la nación más favorecida aplicado unilateralmente por El Salvador (Decreto N° 723 del 15 de julio de 1952). El derecho arancelario para los demás países es de Dis. 0.350 por K.B.
- c/ Con base en el derecho arancelario general de Dis. 0.350 por K.B., el gravamen total es de Dis. 0.389 y el equivalente ad valorem 74.2%.
- d/ El comercio intercentroamericano representa Dis. 100 (importación de El Salvador procedente desde Honduras)

Cuadro 29  
Alcufunas en envases de madera  
053-01-01

Unidad: K.B.

Derecho arancelario uniforme Dis. por  
Gravamen total uniforme Dis. por  
Equivalente ad valorem uniforme % CIF

Inciso nacional	Concepto	E1				
		Guatemala	Salvador	Honduras	Nicaragua	Costa Rica
I Valor unitario de importación CIF (Dis. por unidad)						
A. Correspondiente a cada país en 1955						
		0.307	..	0.473	..	0.465
	B. Uniforme para fines de cálculo	0.307	0.307	0.307	0.307	0.307
II Cálculo de los derechos arancelarios						
A. Con base en IA						
	i) En dólares por unidad	0.150	0.293 a/	0.300	..	0.423
	ii) Por ciento ad valorem CIF	48.9	..	63.4	..	91.0
B. Con base en IB						
	i) En dólares por unidad	0.150	0.293 a/	0.300	0.281	0.399
	ii) Por ciento ad valorem CIF	48.9	95.4	97.7	91.5	130.0
III Gravámenes totales y equivalentes ad valorem						
A. Con base en IA						
	i) Gravamen total (Dis. por unidad)	0.178	..	0.333	..	0.423
	ii) Equivalente ad valorem (% CIF)	58.0	..	70.4	..	91.0
B. Con base en IB						
	i) Gravamen total (Dis. por unidad)	0.178	0.317 b/	0.322	0.295	0.399
	ii) Equivalente ad valorem (% CIF)	58.0	103.3	104.9	96.1	130.0

	Países Importadores					Total Centroamérica
	El Guatemala	Salvador	Honduras	Nicaragua	Costa Rica	
IV Comercio Intercentroame- ricano y total en 1955 (valor CIF en miles de dólares) c/						
Total general	12.7	-	3.0	-	-	15.7

- Notas:** a/ Derecho para los países que gozan del tratamiento de la nación más favorecida aplicado unilateralmente por El Salvador (Decreto N° 723 del 15 de julio de 1952). El derecho arancelario general es de Dis. 0.514 por K.B.
- b/ Con base en el derecho general de Dis. 0.514 por K.B. (véase la nota a) el gravamen total es de Dis. 0.543 y el equivalente ad valorem 176.9%
- c/ No se registra comercio Intercentroamericano.

Cuadro 30  
Recargas en envases n.o.p.  
053-01-02

Derecho arancelario uniforme Dis. por  
Gravamen total uniforme Dis. por  
Equivalente ad valorem uniforme % CIF

Unidad: K.B.

Inclso nacional	Concepto	E I				
		Guatemala	Salvador	Honduras	Nicaragua	Costa Rica
I	Valor unitario de importación CIF (Dis. por unidad)					
A.	Correspondiente a cada país en 1955)	0.592	0.414	0.486	0.615	0.474
B.	Uniforme para fines de cálculo	0.444	0.444	0.444	0.444	0.444
II	Cálculo de los derechos arancelarios					
A.	Con base en IA					
i)	En dólares por unidad	0.300	0.243 <u>a/</u>	0.400	0.493	0.424
ii)	Por ciento ad valorem CIF	50.7	70.8	82.3	80.2	89.5
B.	Con base en IB					
i)	En dólares por unidad	0.300	0.293 <u>a/</u>	0.400	0.459	0.420
ii)	Por ciento ad valorem CIF	67.6	66.0	90.1	103.4	94.6
III	Gravámenes totales y equivalentes ad valorem					
A.	Con base en IA					
i)	Gravamen total (Dis. por unidad)	0.356	0.324 <u>b/</u>	0.434	0.520	0.424
ii)	Equivalente ad valorem (% CIF)	60.1	78.3	89.3	84.6	89.5
B.	Con base en IB					
i)	Gravamen total (Dis. por unidad)	0.346	0.326 <u>c/</u>	0.431	0.478	0.420
ii)	Equivalente ad valorem (% CIF)	77.9	73.4	97.1	107.7	94.6

	Países Importadores					Total	
	El	Guatemala	Salvador	Honduras	Nicaragua		Costa Rica
IV Comercio intercentroamericano y total en 1955 (valor CIF en miles de dólares) d/							
Total general	6.3	36.4	10.9	-	17.8	71.4	

- Notas: a/ Derecho para los países que gozan del tratamiento de la nación más favorecida aplicado unilateralmente por El Salvador (Decreto N° 723 del 15 de julio de 1952). El derecho arancelario para los demás países es de Dis. 0.514 por K.B.
- b/ Con base en el derecho general de Dis. 0.514, por K.B. (véase la nota a) el gravamen total es de Dis. 0.550 por K.B. y el equivalente ad valorem 132.9%
- c/ Con base en el derecho general de Dis. 0.514 por K.B. (véase la nota a) el gravamen total es de Dis. 0.552 por K.B. y el equivalente ad valorem 124.3%
- d/ No se registra comercio intercentroamericano

Cuadro 31  
Frutas en alcohol, vino o licores  
053-01-03

Derecho arancelario uniforme Dis. per  
Gravamen total uniforme Dis. per  
Equivalente ad valorem uniforme % CIF

Unidad: K.B.

Inclso nacional)	Concepto	El				
		Guatemala	Salvador	Honduras	Nicaragua	Costa Rica
I	Valor unitario de importación CIF (Dis. por unidad)					
	A. Correspondiente a cada país en 1955	0.452	0.574	0.396	..	0.520
	B. Uniforme para fines de cálculo	0.472	0.472	0.472	0.472	0.472
II	Cálculo de los derechos arancelarios					
	A. Con base en IA					
	i) En dólares por unidad	0.400	0.293 <u>a/</u>	0.077 <u>d/</u>	..	.. <u>e/</u>
	ii) Por ciento ad valorem CIF	88.5	51.0	19.4	..	..
	B. Con base en IB					
	i) En dólares por unidad	0.400	0.293 <u>a/</u>	0.077 <u>d/</u>	0.744	.. <u>e/</u>
	ii) Por ciento ad valorem CIF	84.7	62.1	16.3	157.6	..
III	Gravámenes totales y equivalentes ad valorem					
	A. Con base en IA					
	i) Gravamen total (Dis. por unidad)	0.453	0.334 <u>b/</u>	0.105 <u>e/</u>	..	..
	ii) Equivalente ad valorem (% CIF)	100.2	58.2	26.5	..	..
	B. Con base en IB					
	i) Gravamen total (Dis. por unidad)	0.454	0.327 <u>c/</u>	0.111 <u>f/</u>	0.765	..
	ii) Equivalente ad valorem (% CIF)	96.2	69.3	23.5	162.1	..

	Países Importadores					Total Centroamérica
	El Guatemala	Salvador	Honduras	Nicaragua	Costa Rica	
IV Comercio Intercentroamericano y total en 1955 (valor CIF en miles de dólares) h/						
Total general	0.2	0.5	3.1	-	2.2	6.0

- Notas: a/ Derecho para los países que gozan del tratamiento de la nación más favorecida aplicado unilateralmente por El Salvador (Decreto N° 723 del 15 de julio de 1952). El derecho general aplicable a los demás países es de Dis. 0.514 por K.B.
- b/ Con base en el derecho general de Dis. 0.514 por K.B. (véase la nota a) el gravamen total es de Dis. 0.599 y el equivalente ad valorem 97.4 %.
- c/ Con base en el derecho general de Dis. 0.514 por K.B. (véase la nota a) el gravamen total es de Dis. 0.553 y el equivalente ad valorem 117.2 %.
- d/ Derecho consolidado para los Estados Unidos. El derecho arancelario general es de Dis. 0.750.
- e/ Con base en el derecho arancelario general de Dis. 0.750 por K.B. (véase la nota d) el gravamen total es de Dis. 0.778 y el equivalente ad valorem 196.5%.
- f/ Con base en el derecho arancelario general de Dis. 0.750 por K.B. (véase la nota d) el gravamen total es de Dis. 0.784 y el equivalente ad valorem 166.1%.
- g/ El arancel expresa un derecho arancelario de Dis. 5.29 por litro más 10% ad valorem. Dado que no fue posible determinar la conversión de litros a kilo bruto, no se pudo realizar los cálculos en forma comparable con los de los demás países.
- h/ No se registra comercio Intercentroamericano.



Cuadro 32  
Frutas congeladas, en salmuera, o conserva-  
das en otras formas, n.e.p.  
053-01-04

Derecho arancelario uniforme Dis. por  
Gravamen total uniforme Dis. por  
Equivalente ad valorem uniforme % CIF

Unidad: K.B.

Inclso nacional	Concepto	E1				
		Guatemala	Salvador	Honduras	Nicaragua	Costa Rica
I Valor unitario de importación CIF (Dis. por unidad)						
A. Correspondiente a cada país en 1955						
		-	-	0.389	0.487	-
GE.1	Guindas rojas y verdes (marraschino)	0.872	-	-	-	-
*G.2	Las demás	*0.380	-	-	-	-
*ES.1	Duraznos, peras y frutas para ensaladas	-	*0.421	-	-	-
ES.2	Las demás	-	0.391	-	-	-
*CR.1	Frutas conservadas en su jugo o en miel	-	-	-	-	*0.399
CR.2	Alcaparras	-	-	-	-	-
CR.3	Las demás	-	-	-	-	0.653
B. Uniforme para fines de cálculo						
		-	-	0.435	0.435	-
G.1	Guindas rojas y verdes, (marraschino)	0.872	-	-	-	-
*G.2	Las demás	*0.380	-	-	-	-
*ES.1	Duraznos, peras y frutas para ensaladas	-	*0.421	-	-	-
ES.2	Las demás	-	0.391	-	-	-
*CR.1	Frutas conservadas en su jugo o en miel	-	-	-	-	*0.399
CR.2	Alcaparras	-	-	-	-	-
CR.3	Las demás	-	-	-	-	0.653
II Cálculo de los derechos arancelarios						
A. Con base en IA						
i) En dólares por unidad						
		-	-	0.077 d/	0.347	-
G.1	Guindas rojas y verdes (marraschino)	0.150	-	" d/	"	-
*G.2	Las demás	*0.300	-	"	"	-
*ES.1	Duraznos, peras y frutas para ensaladas	-	*0.293 d/	"	"	-
ES.2	Las demás	-	0.293 d/	"	"	-
*CR.1	Frutas conservadas en su jugo o en miel	-	-	"	"	*0.433
CR.2	Alcaparras	-	-	"	"	-
CR.3	Las demás	-	-	"	"	0.616

/ii) Por ciento ad valorem

Inclso nacional	Concepto	Guatemala	El Salvador	Honduras	Nicaragua	Costa Rica
	ii) Por ciento ad valorem CIF	-	-	20.1	71.3	-
G.1	Guindas rojas y verdes (marraschino)	17.2	-	"	"	-
*G.2	Las demás	*78.9	-	"	"	-
*ES.1	Duraznos, peras y frutas para ensaladas	-	*69.6	"	"	-
ES.2	Las demás	-	74.9	"	"	-
*CR.1	Frutas conservadas en su jugo o en miel	-	-	"	"	*108.5
CR.2	Aicaparras	-	-	"	"	..
CR.3	Las demás	-	-	"	"	94.3
	B. Con base en IB					
	i) En dólares por unidad	-	-	0.077 d/	0.337	-
G.1	Guindas rojas y verdes (marraschino)	0.150	-	"	"	-
*G.2	Las demás	*0.300	-	"	"	-
*ES.1	Duraznos, peras y frutas para ensaladas	-	*0.293 a/	"	"	-
ES.2	Las demás	-	0.293 a/	"	"	-
*CR.1	Frutas conservadas en su jugo o en miel	-	-	"	"	*0.433
CR.2	Aicaparras	-	-	"	"	..
CR.3	Las demás	-	-	"	"	0.616
	iii) Por ciento ad valorem CIF	-	-	17.7	77.5	-
G.1	Guindas rojas y verdes (marraschino)	17.2	-	"	"	-
*G.2	Las demás	*78.9	-	"	"	-
*ES.1	Duraznos, peras y frutas para ensaladas	-	*69.6	"	"	-
ES.2	Las demás	-	74.9	"	"	-
*CR.1	Frutas conservadas en su jugo o en miel	-	-	"	"	*108.5
CR.2	Aicaparras	-	-	"	"	..
CR.3	Las demás	-	-	"	"	94.3
	iii) Gravámenes totales y equivalentes ad valorem					
	A. Con base en IB					
	i) Gravamen total (Dls. por unidad)	-	-	0.104 f/	0.368	-
G.1	Guindas rojas y verdes (marraschino)	0.214	-	"	"	-
*G.2	Las demás	*0.342	-	"	"	-
*ES.1	Duraznos, peras y frutas para ensaladas	-	*0.322 b/	"	"	-
ES.2	Las demás	-	0.322 b/	"	"	-
*CR.1	Frutas conservadas en su jugo o en miel	-	-	"	"	*0.433
CR.2	Aicaparras	-	-	"	"	..
CR.3	Las demás	-	-	"	"	0.616

/ii) Equivalente

Quinto

Incliso nacional	Concepto	E1				
		Guatemala	Salvador	Honduras	Nicaragua	Costa Rica
	II) Equivalente ad valorem (% CIF)	-	-	27.2	75.6	-
	G.1 Guindas rojas y verdes (marraschino)	24.5	-	"	"	-
	*G.2 Las demás	*90.0	-	"	"	-
	*ES.1 Duraznos, peras y frutas para ensaladas	-	*77.0	"	"	-
	ES.2 Las demás	-	82.4	"	"	-
	*CR.1 Frutas conservadas en su jugo o en miel	-	-	"	"	*108.5
	CR.2 Alcaparras	-	-	"	"	..
	CR.3 Las demás	-	-	"	"	94.3
	B. Con base en IB					
	I) Gravamen total (Dis. por unidad)	-	-	0.107 d/	0.356	-
	G.1 Guindas rojas y verdes (marraschino)	0.214	-	"	"	-
	*G.2 Las demás	*0.342	-	"	"	-
	*ES.1 Duraznos, peras y frutas para ensaladas	-	*0.324 b/	"	"	-
	ES.2 Las demás	-	0.322 c/	"	"	-
	*CR.1 Frutas conservadas en jugo o en miel	-	-	"	"	*0.433
	CR.2 Alcaparras	-	-	"	"	..
	CR.3 Las demás	-	-	"	"	0.616
	II) Equivalente ad valorem (% CIF)	-	-	24.6	81.8	-
	G.1 Guindas rojas y verdes (marraschino)	24.5	-	"	"	-
	*G.2 Las demás	*90.0	-	"	"	-
	*ES.1 Duraznos, peras y frutas para ensaladas	-	*77.0	"	"	-
	ES.2 Las demás	-	82.4	"	"	-
	*CR.1 Frutas conservadas en su jugo o en miel	-	-	"	"	*108.5
	CR.2 Alcaparras	-	-	"	"	..
	CR.3 Las demás	-	-	"	"	94.3

	Países					Total
	El	Salvador	Honduras	Nicaragua	Costa Rica	
IV Comercio Intercentroameri- cano y total en 1955 (valor CIF en miles de dólares) <u>h/</u>						
Totul general	189.4	116.0	64.3	-	95.4	465.1

- Notas: a/ Derecho para los países que gozan del tratamiento de la nación más favorecida aplicado unilateralmente por El Salvador (Decreto N° 723 del 15 de julio de 1952). El derecho arancelario general es de Dis. 0.514 por K.B.
- b/ Con base en el derecho arancelario general de Dis. 0.514 por K.B. (véase la nota a) el gravamen total representa Dis. 0.550 por K.B. y el equivalente ad valorem 130.6%.
- c/ Con base en el derecho arancelario general de Dis. 0.514 por K.B. (véase la nota a) el gravamen total representa Dis. 0.548 por K.B. y el equivalente ad valorem 140.2%.
- d/ Derecho consolidado para los Estados Unidos. El derecho arancelario general es de Dis. 0.750 por K.B.
- e/ Las comillas (") indican que el país no tiene en vigor incisos a la subpartida en cuestión, y que el cálculo del derecho arancelario, gravamen total y equivalente ad valorem correspondiente a los incisos arancelarios de los otros países es el mismo que se aplica a la subpartida.
- f/ Con base en el derecho general de Dis. 0.750 por K.B. (véase la nota d) el gravamen total es de Dis. 0.777 por K.B. y el equivalente ad valorem 202.9%.
- g/ Con base en el derecho arancelario general de Dis. 0.750 por K.B. (véase la nota d) el gravamen total es de Dis. 0.780 y el equivalente ad valorem 179.3%.
- h/ El comercio intercentroamericano representa Dis. 2.000 (importación de El Salvador de Dis. 400 procedente desde Guatemala y de Dis. 1.600 procedente desde Costa Rica)

Cuadro 33  
Frutas, cáscaras de frutas, jaleas, pul-  
pas, y pastas de frutas, estén o no her-  
méticamente envasadas.  
053-02-00

Derecho arancelario uniforme Dis. por  
Grav men total uniforme Dis. por  
Equivalente ad valorem uniforme % CIF

Unidad: K.B.

Inciso nacional	Concepto	EI				
		Guatemala	Salvador	Honduras	Nicaragua	Costa Rica
I Valor unitario de importación CIF (Dis. por unidad)						
A. Correspondiente a cada país en 1955						
		-	..	0.766	..	0.894
G.1.	En envases de fantasía	..	-	-	-	-
G.2.	En envases n.e.p.	..	-	-	-	-
B. Uniforme por: fines de cálculo						
		-	0.830	0.830	0.830	0.830
G.1.	En envases de fantasía	..	-	-	-	-
G.2.	En envases n.e.p.	..	-	-	-	-
II Cálculo de los derechos arancelarios						
A. Con base en IA						
	1) En dólares por unidad	-	0.293 <sup>a/</sup>	1.500	..	0.664
G.1.	En envases de fantasía	0.800	"	<sup>6/</sup> "	..	"
G.2.	En envases n.e.p.	0.400	"	"	..	"
II) Por ciento ad valorem CIF						
		-	..	195.8	..	74.3
G.1.	En envases de fantasía	..	..	"	..	"
G.2.	En envases n.e.p.	..	..	"	..	"
B. Con base en IB						
	1) en dólares por unidad	-	0.293 <sup>a/</sup>	1.500	0.816	0.651
G.1.	En envases de fantasía	0.800	"	"	"	"
G.2.	En envases n.e.p.	0.400	"	"	"	"
II) Por ciento ad valorem CIF						
		-	35.3	180.7	98.3	78.4
G.1.	En envases de fantasía	..	"	"	"	"
G.2.	En envases n.e.p.	..	"	"	"	"

/III Gravámenes

Inciso nacional	Concepto	Países Importadores					Total Centroamérica
		Guatemala	El Salvador	Honduras	Nicaragua	Costa Rica	
III) Gravámenes totales y equivalentes ad valorem							
A. Con base en IA							
	1) Gravamen total (Dis. por unidad)	-	..	1.553	..	0.664	
G.1.	En envases de fantasía	..	..	"	..	"	
G.2.	En envases n.e.p.	..	..	"	..	"	
	II) Equivalente ad valorem (% CIF)	-	..	204.3	..	74.3	
G.1.	En envases de fantasía	..	..	"	..	"	
G.2.	En envases n.e.p.	..	..	"	..	"	
B. Con base en IB							
	1) Gravamen total (Dis. por unidad)	-	0.350 <sup>b/</sup>	1.557	0.852	0.651	
G.1.	En envases de fantasía	..	"	"	"	"	
G.2.	En envases n.e.p.	..	"	"	"	"	
	II) Equivalente ad valorem (% CIF)	-	44.2	187.6	102.6	78.4	
G.1.	En envases de fantasía	..	"	"	"	"	
G.2.	En envases n.e.p.	..	"	"	"	"	
IV Comercio Inter-centroamericano y total en 1955 (valor CIF en miles de dólares) <sup>c/</sup>							
	Total general	.. d/	2.2	0.3	2.6	3.7	8.8

a/ Derecho para los países que gozan del tratamiento de la nación más favorecida aplicado unilateralmente por El Salvador (Decreto No. 723 del 15 de julio de 1952). El derecho general para los demás países es de Dis. 0.514 por K.B.

b/ Con base en el derecho arancelario de Dis. 0.514 por K.B. (véase la nota a) el gravamen total es de Dis. 0.575 y el equivalente ad valorem 59.3%

c/ No se registra comercio Intercentroamericano

d/ No fue posible desglosar las partidas nacionales 214-3-03 y 214-3-04


e/ Las comillas (") indican que el país no tiene en vigor incisos a la subpartida en cuestión, y que el cálculo del derecho arancelario, gravamen total y equivalente ad valorem correspondiente a los incisos arancelarios de los otros países es el mismo que se aplica a la subpartida.

Cuadro 34  
Pasta, manteca o mantecquilla de maní o cacahuete  
053-03-01

Derecho arancelario uniforme Dis. por  
Gravamen total uniforme Dis. por  
Unidad: K.B. Equivalente ad valorem uniforme % CIF

Inciso nacional	Concepto	EI					
		Guatemala	Salvador	Honduras	Nicaragua	Costa Rica	
I Valor unitario de importación CIF (Dis. por unidad)							
A. Correspondiente a cada país en 1955							
		..	0.869	0.791	0.777	0.494	
	B. Uniforme para fines de cálculo	0.733	0.733	0.733	0.733	0.733	
II Cálculo de los derechos arancelarios							
A. Con base en IA							
	i) En dólares por unidad	0.200	0.514	1.500	0.735	0.981	
	ii) Por ciento ad valorem CIF	..	59.1	189.6	94.6	198.6	
B. Con base en IB							
	i) En dólares por unidad	0.200	0.514	1.500	0.727	1.029	
	ii) Por ciento ad valorem CIF	27.9	70.0	204.6	99.2	140.4	
III Gravámenes totales y equivalentes ad valorem							
A. Con base en IA							
	i) Gravamen total (Dis. por unidad)	..	0.577	1.555	0.769	0.981	
	ii) Equivalente ad valorem (% CIF)	..	66.4	196.6	99.0	198.6	
B. Con base en IB							
	i) Gravamen total (Dis. por unidad)	0.216	0.569	1.551	0.759	1.029	
	ii) Equivalente ad valorem (% CIF)	29.5	77.6	211.6	103.5	140.4	
IV Comercio Intercentroamericano y total en 1955 (valor CIF en miles de dólares)							
	Total general	-	-	0.3	0.4	-	0.7

Nota: a/ No se registra comercio intercentroamericano





Cuadro 35  
Jaleas y mermeladas de frutas  
053-03-02

Derecho arancelario uniforme Dis. por  
Gravamen total uniforme Dis. por  
Equivalente ad valorem uniforme % CIF

Unidad: K.B.

Inciso nacional	Concepto	EI				
		Guatemala	Salvador	Honduras	Nicaragua	Costa Rica
I Valor unitario de importación CIF (Dis. por unidad)						
A. Correspondiente a cada país en 1955						
		-	0.478	0.539	..	0.481
G.1	En envases de fantasía	..	-	-	-	-
G.2	En envases n.o.p.	..	-	-	-	-
B. Uniforme para fines de cálculo						
		-	0.499	0.499	0.499	0.499
G.1	En envases de fantasía	..	-	-	-	-
G.2	En envases n.o.p.	..	-	-	-	-
II Cálculo de los derechos arancelarios						
A. Con base en IA						
1) En dólares por unidad						
		-	0.293 a/	1.000	..	0.731
G.1	En envases de fantasía	0.800	" b/	"	..	"
G.2	En envases n.o.p.	0.400	"	"	..	"
ii) Por ciento ad valorem CIF						
		-	61.3	185.5	..	151.9
G.1	En envases de fantasía	..	"	"	..	"
G.2	En envases n.o.p.	..	"	"	..	"
B. Con base en IB						
1) En dólares por unidad						
		-	0.293 a/	1.000	0.460	0.735
G.1	En envases de fantasía	0.800	"	"	"	"
G.2	En envases n.o.p.	0.400	"	"	"	"
ii) Por ciento ad valorem CIF						
		-	58.7	200.4	92.2	147.3
G.1	En envases de fantasía	..	"	"	"	"
G.2	En envases n.o.p.	..	"	"	"	"

/ III Gravámenes

Inciso nacional	Concepto	El					
		Guatemala	Salvador	Honduras	Nicaragua	Costa Rica	
III Gravámenes totales y equivalentes ad valorem							
A. Con base en IA							
i) Gravamen total (Dis. por unidad)							
		-	0.328 <u>e/</u>	1.038	..	0.731	
G.1	En envases de fantasía	..	"	"	..	"	
G.2	En envases n.e.p.	..	"	"	..	"	
ii) Equivalente ad valorem (% CIF)							
		-	68.6	192.6	..	152.0	
G.1	En envases de fantasía	..	"	"	..	"	
G.2	En envases n.e.p.	..	"	"	..	"	
B. Con base en IB							
i) Gravamen total (Dis. por unidad)							
		-	0.329 <u>d/</u>	1.035	0.482	0.735	
G.1	En envases de fantasía	..	"	"	"	"	
G.2	En envases n.e.p.	..	"	"	"	"	
ii) Equivalente ad valorem (% CIF)							
		-	65.9	207.4	96.6	147.3	
G.1	En envases de fantasía	..	"	"	"	"	
G.2	En envases n.e.p.	..	"	"	"	"	
		Países Importadores					
		El					
		Guatemala	Salvador	Honduras	Nicaragua	Costa Rica	
							Total Centroamérica
IV Comercio intercentroamericano y total en 1955 (valor CIF en miles de dólares) <u>e/</u>							
Total general		.. <u>f/</u>	21.4	3.5	-	5.5	30.4

- Notas: a/ Derecho arancelario para los países que gozan de tratamiento de la nación más favorecida aplicado unilateralmente por El Salvador (Decreto N°723 del 15 de julio de 1952). El derecho general es de Dis. 0.514 por K.B.
- b/ Las comillas (") indican que el país no tiene en vigor incisos a la subpartida en cuestión, y que el código del derecho arancelario, gravamen total y equivalente ad valorem correspondiente a los incisos arancelarios de los otros países es el mismo que se aplica a la subpartida.
- c/ Con base en el derecho arancelario general de Dis. 0.514 por K.B. (véase la nota a) el gravamen total es de Dis. 0.554 y el equivalente ad valorem 115.9%.
- d/ Con base en el derecho arancelario general de Dis. 0.514 por K.B. (véase la nota a) el gravamen total es de Dis. 0.555 por K.B. y el equivalente ad valorem 111.2%.
- e/ El comercio intercentroamericano representa Dis. 6.300 (importación de El Salvador procedente desde Guatemala)
- f/ No fue posible determinar la importación.

Cuadro 36  
Otrqs Pulpas y pastas de frutas  
053-03-03

Derecho arancelario uniforme Dis. por  
Gravamen total uniforme Dis. por  
Equivalente ad valorem uniforme % CIF

Unidad: K.B.

Inciso nacional	Concepto	EI				
		Guatemala	El Salvador	Honduras	Nicaragua	Costa Rica
	I Valor unitario de importación CIF (Dis. por unidad)					
	A. Correspondiente a cada país en 1955	..	-	-	-	-
ES.1/H.1 CR.1/N.1	Preparaciones especiales para niños	-	..	0.419	0.557	..
ES.2/H.2 CR.2/N.2	Los demás	-	..	1.173	..	..
	B. Uniforme para fines de cálculo	..	-	-	-	-
ES.1/H.1 CR.1/N.1	Preparaciones especiales para niños	-	0.485	0.485	0.485	0.485
ES.2/H.2 CR.2/N.2	Los demás	-	1.173	1.173	1.173	1.173
	II Cálculo de los derechos arancelarios					
	A. Con base en IA					
	1) En dólares por unidad 0.300	-	-	-	-	-
ES.1/H.1 CR.1/N.1	Preparaciones especiales para niños	-	0.293 $\frac{a}{0.125}$	0.056	0.106	
ES.2/H.2 CR.2/N.2	Los demás	-	0.293 $\frac{a}{1.250}$	..	0.635	
	(i) Por ciento ad valorem CIF	..	-	-	-	-
ES.1/H.1 CR.1/N.1	Preparaciones especiales para niños	-	..	30.3	10.1	..
ES.2/H.2 CR.2/N.2	Los demás	-	..	106.6	..	..
	B. Con base en IB					
	1) En dólares por unidad 0.300	-	-	-	-	-
ES.1/H.1 CR.1/N.1	Preparaciones especiales para niños	-	0.293 $\frac{a}{0.125}$	0.049	0.179	
ES.2/H.2 CR.2/N.2	Los demás	-	0.293 $\frac{a}{1.250}$	1.235	0.870	
	(i) Por ciento ad valorem CIF	..	-	-	-	-
ES.1/H.1 CR.1/N.1	Preparaciones especiales para niños	-	60.4	25.8	10.1	36.9
ES.2/H.2 CR.2/N.2	Los demás	-	25.0	106.6	105.3	74.1

(iii) Gravámenes totales

Inciso nacional	Concepto	E1						
		Guatemala	El Salvador	Honduras	Nicaragua	Costa Rica		
	III Gravámenes totales y equivalentes ad valorem							
	A. Con base en IA							
	1) Gravamen total (Dis. por unidad)	..	-	-	-	-		
ES.1/H.1 CR.1/N.1	Preparaciones especiales para niños	-	.. 0.154	0.080	..	..		
ES.2/H.2 <sup>a</sup> CR.2/N.2	Los demás	-	.. 1.332	..	..	..		
	11) Equivalente ad valorem (% CIF)	..	-	-	-	-		
ES.1/H.1 CR.1/N.1	Preparaciones especiales para niños	-	.. 37.3	14.4	..	..		
ES.2/H.2 CR.2/N.2	Los demás	-	.. 113.6	..	..	..		
	B. Con base en IB							
	1) Gravamen total (Dis. por unidad)	..	-	-	-	-		
ES.1/H.1 CR.1/N.1	Preparaciones especiales para niños	-	0.328 b/0.159	0.070	0.179	0.179		
ES.2/H.2 CR.2/N.2	Los demás	-	0.370 c/1.332	1.286	0.870	0.870		
	11) Equivalente ad valorem (% CIF)	..	-	-	-	-		
ES.1/H.1 CR.1/N.1	Preparaciones especiales para niños	-	67.6	32.8	14.4	37.0		
ES.2/H.2 CR.2/N.2	Los demás	-	31.5	113.6	109.6	74.2		
			Países Importadores			Total		
			E1					
			Guatemala	El Salvador	Honduras	Nicaragua	Costa Rica	Centroamérica
	IV Comercio Inter-centroamericano y total en 1955 (valor CIF en millones de dólares) <sup>d/</sup>							
	Total general	.. e/	3.8	2.0	10.1	13.9		

Notas: a/ Derecho arancelario para los países que gozan del tratamiento de la nación más favorecida aplicado unilateralmente por El Salvador (Decreto N° 723 del 15 de julio de 1952). El derecho general para los demás países es de Dis. 0.514 por K.B.  
b/ Con base en el derecho general de Dis. 0.514 por K.B. (véase la nota a) el gravamen total es de Dis. 0.554 por K.B. y el equivalente ad valorem 114.2%.  
c/ Con base en el derecho general de Dis. 0.514 por K.B. (véase la nota a) el gravamen total es de Dis. 0.596 por K.B. y el equivalente ad valorem 50.8%.  
d/ No se registra comercio intercentroamericano.  
e/ No se pudo determinar la importación.

Cuadro 37  
Jarabes a base de frutas  
053-04-01

Derecho arancelario uniforme Dis. por  
Gravamen total uniforme Dis. por  
Equivalente ad valorem uniforme % CIF

Unidad: K.B.

Inclso nacional	Concepto	El																																					
		Guatemala	Salvador	Honduras	Nicaragua	Costa Rica																																	
<b>I Valor unitario de importación CIF (Dis. por unidad)</b>																																							
A. Correspondiente a cada país en 1955																																							
		..	1.539	0.951	1.299	0.464																																	
	B. Uniforme para fines de cálculo	1.539	1.539	1.539	1.539	1.539																																	
<b>II Cálculo de los derechos arancelarios</b>																																							
A. Con base en IA																																							
	i) En dólares por unidad	0.250	0.514	1.000	0.470	0.446																																	
	ii) Por ciento ad valorem CIF	..	33.4	105.2	36.2	96.1																																	
B. Con base en IB																																							
	i) En dólares por unidad	0.250	0.514	1.000	0.490	0.661																																	
	ii) Por ciento ad valorem CIF	16.2	33.4	65.0	31.8	42.9																																	
<b>III Gravámenes totales y equivalentes ad valorem</b>																																							
A. Con base en IA																																							
	i) Gravamen total (Dis. por unidad)	..	0.618	1.066	0.526	0.446																																	
	ii) Equivalente ad valorem (% CIF)	..	40.2	112.1	40.5	96.1																																	
B. Con base en IB																																							
	i) Gravamen total (Dis. por unidad)	0.363	0.612	1.107	0.557	0.661																																	
	ii) Equivalente ad valorem (% CIF)	23.6	39.8	71.9	36.2	42.9																																	
<table border="1" style="width: 100%; margin-top: 10px;"> <thead> <tr> <th rowspan="2"></th> <th colspan="5">Países</th> <th rowspan="2">Total</th> </tr> <tr> <th colspan="5">Importadores</th> </tr> <tr> <td></td> <th>Guatemala</th> <th>Salvador</th> <th>Honduras</th> <th>Nicaragua</th> <th>Costa Rica</th> <th>Centroamérica</th> </tr> </thead> <tbody> <tr> <td>IV Comercio intercentroamericano y total en 1955 (valor CIF en miles de dólares)</td> <td></td> <td></td> <td></td> <td></td> <td></td> <td></td> </tr> <tr> <td>Total general</td> <td>2.2</td> <td>1.4</td> <td>0.4</td> <td>-</td> <td>0.1</td> <td>4.1</td> </tr> </tbody> </table>								Países					Total	Importadores						Guatemala	Salvador	Honduras	Nicaragua	Costa Rica	Centroamérica	IV Comercio intercentroamericano y total en 1955 (valor CIF en miles de dólares)							Total general	2.2	1.4	0.4	-	0.1	4.1
	Países					Total																																	
	Importadores																																						
	Guatemala	Salvador	Honduras	Nicaragua	Costa Rica	Centroamérica																																	
IV Comercio intercentroamericano y total en 1955 (valor CIF en miles de dólares)																																							
Total general	2.2	1.4	0.4	-	0.1	4.1																																	



Cuadro 38  
Jugos de frutas no fermentadas  
053-04-02

Derecho arancelario uniforme Dis. por  
Gravamen total uniforme Dis. por  
Equivalente ad valorem uniforme % CIF

Unidad: K.S.

Inciso nacional	Concepto	El				
		Guatemala	Salvador	Honduras	Nicaragua	Costa Rica
I Valor unitario de Importación CIF (Dis. por unidad) A. Correspondiente a cada país en 1955		0.265	-	0.284	-	0.310
*ES.1	Jugos naturales	-	*0.363	-	-	-
ES.2	Jugos concentrados o evaporados	-	0.340	-	-	-
N.1	Jugos de frutas para niños	-	-	-	0.383	-
N.2	Los demás	-	-	-	0.336	-
B. Uniforme para fines de cálculo		0.286	-	0.286	-	0.286
*ES.1	Jugos naturales	-	*0.363	-	-	-
ES.2	Jugos concentrados o evaporados	-	0.346	-	-	-
N.1	Jugos de frutas para niños	-	-	-	0.383	-
N.2	Los demás	-	-	-	0.336	-
II Cálculo de los derechos arancelarios						
A. Con base en la						
i) En dólares por unidad		0.100	-	0.375	-	0.415
*ES.1	Jugos naturales	" a/	*0.186	"	-	"
ES.2	Jugos concentrados o evaporados	"	0.186	"	-	"
N.1	Jugos de frutas para niños	"	-	"	0.038	"
N.2	Los demás	"	-	"	0.317	"
ii) Por ciento ad valorem CIF		37.7	-	132.0	-	133.9
*ES.1	Jugos naturales	"	* 70.7	"	-	"
ES.2	Jugos concentrados o evaporados	"	53.8	"	-	"
N.1	Jugos de frutas para niños	"	-	"	9.9	"
N.2	Los demás	"	-	"	94.3	"
B. Con base en IB						
i) En dólares por unidad		0.100	-	0.375	-	0.410
*ES.1	Jugos naturales	"	*0.186	"	-	"
ES.2	Jugos concentrados o evaporados	"	0.186	"	-	"
N.1	Jugos de frutas para niños	"	-	"	0.038	"
N.2	Los demás	"	-	"	0.317	"

/ii) Por ciento

Inciso nacional	Concepto	EI				
		Guatemala	Salvador	Honduras	Nicaragua	Costa Rica
	ii) Por ciento ad valorem CIF	35.0	-	131.1	-	143.4
*ES.1	Jugos naturales	"	*70.7	"	-	"
ES.2	Jugos concentrados o evaporados	"	53.8	"	-	"
N.1	Jugos de frutas para niños	"	-	"	9.9	"
N.2	Los demás	"	-	"	94.3	"
	III Gravámenes totales y equivalentes ad valorem					
	A. Con base en IA					
	i) Gravamen total (Dis. por unidad)	0.123	-	0.395	-	0.415
*ES.1	Jugos naturales	"	*0.212	"	-	"
ES.2	Jugos concentrados o evaporados	"	0.211	"	-	"
N.1	Jugos de frutas para niños	"	-	"	0.055	"
N.2	Los demás	"	-	"	0.332	"
	ii) Equivalente ad valorem (% CIF)	46.4	-	139.1	-	133.9
*ES.1	Jugos naturales	"	* 58.4	"	-	"
ES.2	Jugos concentrados o evaporados	"	61.0	"	-	"
N.1	Jugos de frutas para niños	"	-	"	14.4	"
N.2	Los demás	"	-	"	98.8	"
	B. Con base en IB					
	i) Gravamen total (Dis. por unidad)	0.124	-	0.395	-	0.410
*ES.1	Jugos naturales	"	*0.212	"	-	"
ES.2	Jugos concentrados o evaporados	"	0.211	"	-	"
N.1	Jugos de frutas para niños	"	-	"	0.055	"
N.2	Los demás	"	-	"	0.332	"
	ii) Equivalente ad valorem (% CIF)	43.4	-	138.1	-	143.4
*ES.1	Jugos naturales	"	* 58.4	"	-	"
ES.2	Jugos concentrados o evaporados	"	61.0	"	-	"
N.1	Jugos de frutas para niños	"	-	"	14.4	"
N.2	Los demás	"	-	"	98.8	"



	Países Importadores					Total Centroamérica
	Guatemala	El Salvador	Honduras	Nicaragua	Costa Rica	
IV Comercio Intercentroamericano y total en 1955 (valor CIF en miles de dólares) <u>b/</u>						
Total general	120.7	127.2	16.2	-	35.3	299.4

Notas: a/ Las comillas (") indican que el país no tiene en vigor Incisos a la subpartida en cuestión, y que el cálculo del derecho arancelario, gravamen total y equivalente ad valorem correspondiente a los Incisos arancelarios de los otros países es el mismo que se aplica a la subpartida.

b/ El comercio intercentroamericano representa Dls. 33.700 (importación de El Salvador procedente desde Costa Rica)



Cuadro 39  
Extractos de frutas  
053-04-03

Derecho arancelario uniforme Dis. por  
Gravamen total uniforme Dis. por  
Equivalente ad valorem uniforme % CIF

Unidad: K.B.

Inciso nacional	Concepto	E1					
		Guatemala	Salvador	Honduras	Nicaragua	Costa Rica	
I Valor unitario de importación CIF (Dis. por unidad)							
A. Correspondiente a cada país en 1955							
		2.382	..	0.478	1.750	4.918	
	B. Uniforme para fines de cálculo	2.382	2.382	2.382	2.382	2.382	
II Cálculo de los derechos arancelarios							
A. Con base en IA							
	1) En dólares por unidad	0.400	0.680	2.500	1.100	1.079	
	II) Por ciento ad valorem CIF	16.8	..	523.0	62.9	21.9	
B. Con base en IB							
	1) En dólares por unidad	0.400	0.680	2.500	1.226	0.977	
	II) Por ciento ad valorem CIF	16.8	28.5	104.9	51.5	41.0	
III Gravámenes totales y equivalentes ad valorem							
A. Con base en IA							
	1) Gravamen total (Dis. por unidad)	0.576	..	2.533	1.175	1.079	
	II) Equivalente ad valorem (% CIF)	24.2	..	529.9	67.1	21.9	
B. Con base en IB							
	1) Gravamen total (Dis. por unidad)	0.576	0.839	2.664	1.329	0.977	
	II) Equivalente ad valorem (% CIF)	24.2	35.2	111.8	54.8	41.0	
IV Comercio intercentroamericano y total en 1955 (valor CIF en miles de dólares) a/							
	Total general	162.6	-	-	-	25.2	187.8

Países	Importadores				Total
	Guatemala	Salvador	Honduras	Nicaragua	
					Centroamérica

Nota: a/ El comercio intercentroamericano representa Dis. 200 (importación de Guatemala procedente desde Costa Rica)



Cuadro 40  
Fécula y harina de papas  
055-04-04

Derecho arancelario uniforme Dis. por  
Gravamen total uniforme Dis. por  
Equivalente ad valorem uniforme % CIF

Unidad: K.B.

Inciso nacional	Concepto	E)				
		Guatemala	Salvador	Honduras	Nicaragua	Costa Rica
I Valor unitario de importación CIF (Dis. por unidad)						
A. Correspondiente a cada país en 1955						
		-	..	1.127	1.670	0.747
G.1	Harina de papas	..	-	-	-	-
G.2	Fécula de papas	..	-	-	-	-
B. Uniforme para fines de cálculo						
		-	1.181	1.181	1.181	1.181
G.1	Harina de papas	..	-	-	-	-
G.2	Fécula de papas	..	-	-	-	-
II Cálculo de los derechos arancelarios						
A. Con base en IA						
i) En dólares por unidad						
		-	0.186	0.200	0.451	0.414 b/
G.1	Harina de papas	0.080	" a/	"	"	"
G.2	Fécula de papas	0.120	"	"	"	"
ii) Por ciento ad valorem CIF						
		-	..	17.7	27.0	55.4
G.1	Harina de papas	..	..	"	"	"
G.2	Fécula de papas	..	..	"	"	"
B. Con base en IB						
i) En dólares por unidad						
		-	0.186	0.200	0.377	0.501 b/
G.1	Harina de papas	0.080	"	"	"	"
G.2	Fécula de papas	0.120	"	"	"	"
ii) Por ciento ad valorem CIF						
		-	15.7	16.9	31.9	42.4
G.1	Harina de papas	..	"	"	"	"
G.2	Fécula de papas	..	"	"	"	"
III Gravámenes totales y equivalentes ad valorem						
A. Con base en IA						
i) Gravamen total (Dis. por unidad)						
		..	..	0.278	0.523	0.414
G.1	Harina de papas	..	..	"	"	"
G.2	Fécula de papas	..	..	"	"	"

/ii) Equivalente

Inciso nacional	Concepto	El				
		Guatemala	Salvador	Honduras	Nicaragua	Costa Rica
	ii) Equivalente ad valorem (% CIF)	-	..	24.7	31.3	55.4
G.1	Harina de papas	..	..	"	"	"
G.2	Fécula de papas	..	..	"	"	"
	B. Con base en IB					
	i) Gravamen total (Dis. por unidad)	-	0.242	0.282	0.428	0.501
G.1	Harina de papas	..	"	"	"	"
G.2	Fécula de papas	..	"	"	"	"
	ii) Equivalente ad valorem (% CIF)	-	20.5	23.9	36.2	42.4
G.1	Harina de papas	..	"	"	"	"
G.2	Fécula de papas	..	"	"	"	"

Países		Importadores				Total
Guatemala	Salvador	Honduras	Nicaragua	Costa Rica	Centroamérica	
c/	c/	c/	c/			

IV Comercio Intercentroamericano y total en 1955 (valor CIF en miles de dólares)

Total Centroamérica	..	..	..	..	-	-
Total general	..	..	..	..	0.7	0.7

- Notas:**
- a/ Las comillas (") indican que el país no tiene en vigor incisos a la subpartida en cuestión, y que el cálculo del derecho arancelario, gravamen total y equivalente ad valorem correspondiente a los incisos arancelarios de los otros países es el mismo que se aplica a la subpartida.
  - b/ El arancel no registra esta subpartida, por lo que no se ha podido determinar el derecho arancelario correspondiente. Sin embargo, para fines de cálculo se ha considerado que el derecho arancelario es el correspondiente a la subpartida del grupo 055-04
  - c/ No fue posible determinar la importación.

Cuadro 41  
Chicles y otras gomas de mascar  
062-01-01

Derecho arancelario uniforme Dis.            por  
Gravamen total uniforme Dis.            por  
Equivalente ad valorem uniforme        % CIF

Unidad: K.B.

Inclso nacional	Concepto	EI				
		Guatemala	El Salvador	Honduras	Nicaragua	Costa Rica
	I. Valor unitario de importación CIF (Dis. por unidad)					
	A. Correspondiente a cada país en 1955	0.700	1.180	1.209	1.276	1.064
	B. Uniforme para fines de cálculo	1.086	1.086	1.086	1.086	1.086
	II Cálculo de los derechos arancelarios					
	A. Con base en IA					
	I) En dólares por unidad	0.700	0.293 a/	0.500	1.005	1.101
	II) Por ciento ad valorem CIF	100.0	24.8	41.4	78.8	103.4
	B. Con base en IB					
	I) En dólares por unidad	0.700	0.293 a/	0.500	0.967	1.101
	II) Por ciento ad valorem CIF	64.5	27.0	46.0	89.0	101.4
	III Gravámenes totales y equivalentes ad valorem					
	A. Con base en IA					
	I) Gravamen total (Dis. por unidad)	0.786	0.371 b/	0.584	1.060	1.101
	II) Equivalente ad valorem (% CIF)	112.3	31.4	48.3	83.1	103.5
	B. Con base en IB					
	I) Gravamen total (Dis. por unidad)	0.811	0.365 c/	0.575	1.014	1.101
	II) Equivalente ad valorem (% CIF)	74.6	33.6	52.9	93.4	101.4

	Países					Total
	El	Salvador	Honduras	Nicaragua	Costa Rica	
IV Comercio Intercentroamericano y total en 1955 (valor CIF en miles de dólares) <u>d/</u>						
Total general	161.6	211.2	78.5	.. <u>d/</u>	113.4	564.7

Notas: a/ Derecho arancelario para los países que gozan del tratamiento de la nación más favorecida aplicado unilateralmente por El Salvador (Decreto N° 723 del 15 de julio de 1952). El derecho general para los demás países es de Dis. 0.514 por K.B.

b/ Con base en el derecho arancelario de Dis. 0.514 por K.B. (véase la nota a) el gravamen total es de Dis. 0.597 por K.B. y el equivalente ad valorem 50.6%.

c/ Con base en el derecho arancelario de Dis. 0.514 por K.B. (véase la nota a) el gravamen total es de Dis. 0.600 por K.B. y el equivalente ad valorem 55.2%.

d/ No se registra comercio intercentroamericano.

e/ No fué posible determinar la importación



Cuadro 42  
Manteca de cacao  
072-03-00

Derecho arancelario uniforme Dis. por  
Gravamen total uniforme Dis. por  
Equivalente ad valorem uniforme % CIF

Inciso nacional	Concepto	E1				
		Guatemala	Salvador	Honduras	Nicaragua	Costa Rica
I Valor unitario de Importación CIF (Dis. por unidad)						
A. Correspondiente a cada país en 1955						
		2.663	2.264	3.138	..	..
	B. Uniforme para fines de cálculo	2.264	2.264	2.264	2.264	2.264
II Cálculo de los derechos arancelarios						
A. Con base en IA						
	i) En dólares por unidad	0.500	0.680	0.600	..	..
	ii) Por ciento ad valorem CIF	18.8	30.0	19.1	..	..
B. Con base en IB						
	i) En dólares por unidad	0.500	0.680	0.600	1.553	1.511
	ii) Por ciento ad valorem CIF	22.1	30.0	26.5	68.6	66.7
III Gravámenes totales y equivalentes ad valorem						
A. Con base en IA						
	i) Gravamen total (Dis. por unidad)	0.700	0.832	0.818	..	..
	ii) Equivalente ad valorem (% CIF)	26.3	36.7	26.1	..	..
B. Con base en IB						
	i) Gravamen total (Dis. por unidad)	0.674	0.832	0.658	1.651	1.511
	ii) Equivalente ad valorem (% CIF)	29.8	36.7	29.1	72.9	66.7

	Países Importadores					Total Centroamérica
	Guatemala	El Salvador	Honduras	Nicaragua	Costa Rica	
IV Comercio Intercentroamericano y total en 1955 (valor CIF en miles de dólares)						
Guatemala	-	0.4	-	-	-	0.4
El Salvador	-	-	0.4	-	-	0.4
Honduras	-	-	-	-	-	-
Nicaragua	-	0.1	-	-	-	0.1
Costa Rica	-	-	-	-	-	-
Total Centroamérica	-	0.5	0.4	-	-	0.9
Total otros países	0.2	1.7	1.0	0.2	-	3.1
Total general	0.2	2.2	1.4	0.2	-	4.0

Cuadro 43  
Pimienta y pimientos molidos, sin moler o preparados en otras formas, n.e.p.  
075-01-00

Derecho arancelario uniforme Dis. por  
Gravamen total uniforme Dis. por  
Equivalente ad valorem uniforme % CIF

Unidad: K.B.

Inciso nacional	Concepto	EI				
		Guatemala	El Salvador	Honduras	Nicaragua	Costa Rica
I Valor unitario de importación CIF (Dis. por unidad)						
A. Corresponsiente a cada país en 1955						
		-	-	1.119	-	1.344
*G.1	Pimienta en grano	*1.138	-	-	-	-
G.2	Pimienta en polvo	1.393	-	-	-	-
G.3	Chile sin moler	0.150	-	-	-	-
G.4	Chile en polvo	..	-	-	-	-
ES.1	Pimienta	-	..	-	-	-
ES.2	Pimientos	-	..	-	-	-
N.1	Sin moler	-	-	-	2.274	-
N.2	Molidos o preparados en formas n.e.p.	-	-	-	2.726	-
B. Uniforme para fines de cálculo						
		-	-	1.228	-	1.228
*G.1	Pimienta en grano	*1.138	-	-	-	-
G.2	Pimienta en polvo	1.393	-	-	-	-
G.3	Chile sin moler	0.150	-	-	-	-
G.4	Chile en polvo	..	-	-	-	-
ES.1	Pimienta	-	..	-	-	-
ES.2	Pimientos	-	..	-	-	-
N.1	Sin moler	-	-	-	2.274	-
N.2	Molidos o preparados en formas n.e.p.	-	-	-	2.726	-
II Cálculo de los derechos arancelarios						
A. Con base en IA						
1) En dólares por unidad						
		-	-	0.375	-	0.407
*G.1	Pimienta en grano	*0.200	-	" a/	-	"
G.2	Pimienta en polvo	0.300	-	"	-	"
G.3	Chile sin moler	0.200	-	"	-	"
G.4	Chile en polvo	0.300	-	"	-	"
ES.1	Pimienta	-	0.514	"	-	"
ES.2	Pimientos	-	0.350	"	-	"
N.1	Sin moler	-	-	"	0.377b/	"
N.2	Molidos o preparados en formas n.e.p.	-	-	"	0.473	"

(1) Por ciento

Inciso nacional	Concepto	Guatemala	El Salvador	Honduras	Nicaragua	Costa Rica
II) Por ciento ad valorem						
CIF						
		-	-	33.7	-	30.3
*G.1	Pimienta en grano	x 17.6	-	"	-	"
G.2	Pimienta en polvo	21.5	-	"	-	"
G.3	Chile sin moler	133.3	-	"	-	"
G.4	Chile en polvo	..	-	"	-	"
ES.1	Pimienta	-	..	"	-	"
ES.2	Pimientos	-	..	"	16.6	"
N.1	Sin moler	-	-	"	17.4	"
N.2	Molidos o preparados en formas n.o.p.	-	-	"	-	"
B. Con base en IB						
1) en dólares por unidad						
		-	-	0.375	-	0.402
*G.1	Pimienta en grano	x0.200	-	"	-	"
G.2	Pimienta en polvo	0.300	-	"	-	"
G.3	Chile sin moler	0.200	-	"	-	"
G.4	Chile en polvo	0.300	-	"	-	"
ES.1	Pimienta	-	0.514	"	-	"
ES.2	Pimientos	-	0.350	"	-	"
N.1	Sin moler	-	-	"	0.377b/	"
N.2	Molidos o preparados en formas n.o.p.	-	-	"	0.473	"
II) Por ciento ad valorem						
CIF						
		-	-	30.5	-	32.7
*G.1	Pimienta en grano	x 17.6	-	"	-	"
G.2	Pimienta en polvo	21.5	-	"	-	"
G.3	Chile sin moler	133.3	-	"	-	"
G.4	Chile en polvo	..	-	"	-	"
ES.1	Pimienta	-	..	"	-	"
ES.2	Pimientos	-	..	"	-	"
N.1	Sin moler	-	-	"	16.6	"
N.2	Molidos o preparados en formas n.o.p.	-	-	"	17.4	"
III) Gravámenes totales y equivalentes ad valorem						
A. Con base en IA						
1) Gravamen total (Dls. por unidad)						
		-	-	0.452	-	0.407
*G.1	Pimienta en grano	x0.284	-	"	-	"
G.2	Pimienta en polvo	0.407	-	"	-	"
G.3	Chile sin moler	0.222	-	"	-	"
G.4	Chile en polvo	..	-	"	-	"
ES.1	Pimienta	-	..	"	-	"
ES.2	Pimientos	-	..	"	-	"
N.1	Sin moler	-	-	"	0.475b/	"
N.2	Molidos o preparados en formas n.o.p.	-	-	"	0.591	"

Inciso nacional	Concepto	El				
		Guatemala	Salvador	Honduras	Nicaragua	Costa Rica
II) Equivalente ad valorem (% CIF)		-	-	40.6	-	30.3
*G.1	Pimienta en grano	* 25.0	-	"	-	"
G.2	Pimienta en polvo	29.2	-	"	-	"
G.3	Chile sin moler	148.0	-	"	-	"
G.4	Chile en polvo	..	-	"	-	"
ES.1	Pimienta	-	..	"	-	"
ES.2	Pimientos	-	..	"	-	"
N.1	Sin moler	-	-	"	20.9	"
N.2	Molidos o preparados en formas n.o.p.	-	-	"	21.7	"
B. Con base en IB						
I) Gravamen total (Dis. por unidad)		-	-	0.460	-	0.402
*G.1	Pimienta en grano	*0.284	-	"	-	"
G.2	Pimienta en polvo	0.307	-	"	-	"
G.3	Chile sin moler	0.222	-	"	-	"
G.4	Chile en polvo	..	-	"	-	"
ES.1	Pimienta	-	..	"	-	"
ES.2	Pimientos	-	..	"	-	"
N.1	Sin moler	-	-	"	0.475 <sup>b/</sup>	"
N.2	Molidos o preparados en formas n.o.p.	-	-	"	0.591 <sup>b/</sup>	"
II) Equivalente ad valorem (% CIF)		-	-	37.5	-	32.7
*G.1	Pimienta en grano	* 25.0	-	"	-	"
G.2	Pimienta en polvo	29.2	-	"	-	"
G.3	Chile sin moler	140.0	-	"	-	"
G.4	Chile en polvo	..	-	"	-	"
ES.1	Pimienta	-	..	"	-	"
ES.2	Pimientos	-	..	"	-	"
N.1	Sin moler	-	-	"	20.9	"
N.2	Molidos o preparados en formas n.o.p.	-	-	"	21.7	"
		Países Importadores				
		El				
		Guatemala	Salvador	Honduras	Nicaragua	Costa Rica
		Total				
		Centroamérica				

IV Comercio Inter-centroamericano y total en 1955 (valor CIF en miles de dólares) <sup>c/</sup>

Total general	34.7	0.2	19.8	.. <sup>b/</sup>	9.2	63.9
---------------	------	-----	------	------------------	-----	------

Notas:

- a/ Las comillas (") indican que el país no tiene en vigor incisos a la subpartida en cuestión, y que el cálculo del derecho arancelario, gravamen total y equivalente ad valorem correspondiente a los incisos arancelarios de los otros países es el mismo que se aplica a la subpartida.
- b/ Derecho consuetudinario bajo el GATT para la "Pimienta blanca o negra, entera" de Dis.0.170 por kilo de peso neto. Por no conocer el valor unitario aplicable a este producto no se han podido calcular los gravámenes totales ni los equivalentes ad valorem.
- c/ No se registra comercio Intercentroamericano.
- d/ No fue posible determinar la importación.



Cuadro 44:  
Vanilla, excepto en extracto  
075-02-01

Unidad: K.S.

Derecho arancelario uniforme Dis. por  
Gravamen total uniforme Dis. por  
Equivalente ad valorem uniforme % CIF

Inciso nacional	Concepto	Guatemala	El Salvador	Honduras	Nicaragua	Costa Rica
I	Valor unitario de Importación CIF (Dis. por unidad)					
A.	Correspondiente a cada país en 1955	..	..	4.430	..	1.169
B.	Uniforme para fines de cálculo	2.800	2.800	2.800	2.800	2.800
II	Cálculo de los derechos arancelarios					
A.	Con base en IA					
i)	En dólares por unidad	0.200	0.680	0.750	..	1.105
ii)	Por ciento ad valorem CIF	..	..	16.9	..	94.5
B.	Con base en IB					
i)	En dólares por unidad	0.200	0.680	0.750	2.500 a/	1.170
ii)	Por ciento ad valorem CIF	7.1	24.3	26.8	89.3	41.8
III	Gravámenes totales y equivalentes ad valorem					
A.	Con base en IA					
i)	Gravamen total (Dis. por unidad)	..	..	1.058	..	1.105
ii)	Equivalente ad valorem (% CIF)	..	..	23.9	..	94.5
B.	Con base en IB					
i)	Gravamen total (Dis. por unidad)	0.390	0.865	0.944	2.622 b/	1.170
ii)	Equivalente ad valorem (% CIF)	13.9	30.1	33.7	93.6	41.8

	Países				Total	
	Importadores					
	El				Centroamérica	
	Guatemala	Salvador	Honduras	Nicaragua	Costa Rica	
IV Comercio Intercentroamericano y total en 1955 (valor CIF en miles de dólares)						
Total general	.. c/ -		1.2	.. c/	5.0	6.2

- Notas: a/ Derecho arancelario por peso neto consolidado bajo el G.TT para los "Rubros de vainilla". El derecho arancelario aplicable a los demás países representa Dls. 2.00 por K.B. más el 15%. Dado que no fué posible determinar para este producto la equivalencia entre peso neto y peso bruto, el cálculo de los gravámenes totales y equivalentes ad valorem aplicables a los países miembros del G.TT se realizó sobre la base de kilo bruto.
- b/ Con base en el derecho arancelario aplicable a los países que no son miembros del G.TT (véase la nota a) el gravamen total es de Dls. 2.542 por K.B. y el equivalente ad valorem 90.8%.
- c/ No fué posible determinar la importación.



Cuadro 45  
Nuez moscada  
075-02-02

Derecho arancelario uniforme Dis. per  
Gravamen total uniforme Dis. per  
Equivalente ad valorem uniforme % CIF

Unidad: K.B.

Inciso nacional	Concepto	EI				
		Guatemala	Salvador	Honduras	Nicaragua	Costa Rica
<b>I Valor unitario de Importación CIF (Dis. por unidad)</b>						
<b>A. Correspondiente a cada país en 1955</b>						
		1.166	..	1.320	-	1.089
N.1	Descascarada o no	-	-	-	1.647	-
N.2	Molido o preparada en otra forma	-	-	-	0.951	-
N.3	Mucfs	-	-	-	..	-
<b>B. Uniforme para fines de cálculo</b>						
		1.192	1.192	1.192	-	1.192
N.1	Descascarada o no	-	-	-	1.647	-
N.2	Molido o preparada en otra forma	-	-	-	0.951	-
N.3	Mucfs	-	-	-	..	-
<b>II Cálculo de los derechos arancelarios</b>						
<b>A. Con base en IA</b>						
<b>I) En dólares por unidad</b>						
		0.500	0.514	0.750	-	0.397
N.1	Descascarada o no	" a/	"	"	0.365	"
N.2	Molido o preparada en otra forma	"	"	"	0.345	"
N.3	Mucfs	"	"	"	..	"
<b>II) Por ciento ad valorem CIF</b>						
		42.9	..	56.8	-	36.5
N.1	Descascarada o no	"	..	"	22.2	"
N.2	Molido o preparada en otra forma	"	..	"	36.3	"
N.3	Mucfs	"	..	"	..	"
<b>B. Con base en IB</b>						
<b>I) en dólares por unidad</b>						
		0.500	0.514	0.750	-	0.401
N.1	Descascarada o no	"	"	"	0.365	"
N.2	Molido o preparada en otra forma	"	"	"	0.345	"
N.3	Mucfs	"	"	"	..	"
<b>II) Por ciento ad valorem CIF</b>						
		41.9	43.1	62.9	-	33.6
N.1	Descascarada o no	"	"	"	22.2	"
N.2	Molido o preparada en otra forma	"	"	"	36.3	"
N.3	Mucfs	"	"	"	..	"

/III Gravámenes totales

Inciso nacional	Concepto	E1					
		Guatemala	Salvador	Honduras	Nicaragua	Costa Rica	
<b>III Gravámenes totales y equivalentes ad valorem</b>							
<b>A. Con base en IA</b>							
	<b>i) Gravamen total (Dls. por unidad)</b>	0.604	..	0.842	-	0.397	
N.1	Descascarada o no	"	..	"	0.436	"	
N.2	Hollida o preparada en otra forma	"	..	"	0.386	"	
N.3	Macís	"	..	"	..	"	
	<b>ii) Equivalente ad valorem (% CIF)</b>	51.8	..	69.8	-	36.5	
N.1	Descascarada o no	"	..	"	26.5	"	
N.2	Hollida o preparada en otra forma	"	..	"	40.6	"	
N.3	Macís	"	..	"	..	"	
<b>B. Con base en IB</b>							
	<b>i) Gravamen total (Dls. por unidad)</b>	0.606	0.608	0.833	-	0.401	
N.1	Descascarada o no	"	"	"	0.436	"	
N.2	Hollida o preparada en otra forma	"	"	"	0.386	"	
N.3	Macís	"	"	"	..	"	
	<b>ii) Equivalente ad valorem (% CIF)</b>	50.8	51.0	69.9	-	33.6	
N.1	Descascarada o no	"	"	"	26.5	"	
N.2	Hollida o preparada en otra forma	"	"	"	40.6	"	
N.3	Macís	"	"	"	..	"	
		<b>Paises Importadores</b>					<b>Total</b>
		Guatemala	Salvador	Honduras	Nicaragua	Costa Rica	Centroamérica
<b>IV Comercio Interamericano y total en 1955 (valor CIF, en miles de dólares) b/</b>							
	<b>Total general.</b>	0.8	102.1	1.1	..	1.8	105.8

**Notas:**

a/ Las comillas (") indican que el país no tiene en vigor incisos a la subpartida, en cuestión, y que el cálculo del derecho arancelario, gravamen total y equivalente ad valorem correspondiente a los incisos arancelarios de los otros países es el mismo que se aplica a la subpartida.

b/ No se registra comercio interamericano.

Cuadro 46  
Canela  
075-02-03

Derecho arancelario uniforme Dis. Por  
Gravamen total uniforme Dis. por  
Equivalente ad valorem uniforme % CIF

Unidad: K.G.

Índice nacional	Concepto	E1				
		Guatemala	Salvador	Honduras	Nicaragua	Costa Rica
	I Valor unitario de Importación CIF (Dis. por unidad)					
	A. Correspondiente a cada país en 1955	1.884	1.291	0.701	-	1.339
N.1	Sin moler	-	-	-	1.891	-
N.2	Molida o preparada en otra forma	-	-	-	1.137	-
	B. Uniforme para fines de cálculo	1.505	1.505	1.505	-	1.505
N.1	Sin moler	-	-	-	1.891	-
N.2	Molida o preparada en otra forma	-	-	-	1.137	-
	II Cálculo de los derechos arancelarios					
	A. Con base en IA					
	1) En Dólares por unidad	0.500	0.680	0.375	-	0.230
N.1	Sin moler	" a/	"	"	0.389	"
N.2	Molida o preparada en otra forma	"	"	"	0.364	"
	II) Por ciento ad valorem CIF	26.3	52.7	53.5	-	17.2
N.1	Sin moler	"	"	"	20.6	"
N.2	Molida o preparada en otra forma	"	"	"	32.0	"
	B. Con base en IB					
	1) En dólares por unidad	0.500	0.680	0.375	-	0.236
N.1	Sin moler	"	"	"	0.389	"
N.2	Molida o preparada en otra forma	"	"	"	0.364	"
	II) Por ciento ad valorem CIF	33.2	45.2	24.9	-	15.7
N.1	Sin moler	"	"	"	20.6	"
N.2	Molida o preparada en otra forma	"	"	"	32.0	"
	III Gravámenes totales y equivalentes ad valorem					
	A. Con base en IA					
	1) Gravamen total (Dis. por unidad)	0.650	0.772	0.424	-	0.230
N.1	Sin moler	"	"	"	0.471	"
N.2	Molida o preparada en otra forma	"	"	"	0.413	"
	1) Equivalente ad valorem (% CIF)	34.5	59.8	60.5	-	17.2
N.1	Sin moler	"	"	"	24.9	"
N.2	Molida o preparada en otra forma	"	"	"	36.3	"

/B. Con base

Inciso nacional	Concepto	EI				
		Guatemala	Salvador	Honduras	Nicaragua	Costa Rica
B. Con base en 13						
I) Gravamen total (Dis. por unidad)						
		0.625	0.785	0.480	-	0.236
N.1	Sin moler	"	"	"	0.471	"
N.2	Molida o preparada en otra forma	"	"	"	0.413	"
II) Equivalente ad valorem (% CIF)						
		41.5	52.2	31.9	-	15.7
N.1	Sin moler	"	"	"	24.9	"
N.2	Molida o preparada en otra forma	"	"	"	36.3	"

Países Importadores					Total
EI					
Guatemala	Salvador	Honduras	Nicaragua	Costa Rica	Centroamérica

IV Comercio Intercentroamericano y total en 1955 (valor CIF en miles de dólares) b/

Total general	92.0	102.1	20.1	..	12.1	226.3
---------------	------	-------	------	----	------	-------

Notas:

a/ Las comillas (") indican que el país no tiene en vigor incisos a la subpartida en cuestión, y que el cálculo del derecho arancelario, gravamen total y equivalente ad valorem correspondiente a los incisos arancelarios de los otros países es el mismo que se aplica a la subpartida.

b/ No se registra comercio intercentroamericano.

Cuadro 47  
Azufre  
075-02-04

Derecho arancelario uniforme Dis. por  
Gravamen total uniforme Dis. por  
Equivalente ad valorem uniforme % CIF

Unidad: K.B.

Inciso nacional	Concepto	E1				
		Guatemala	Salvador	Honduras	Nicaragua	Costa Rica
I	Valor unitario de Importación CIF (Dis. por unidad)					
A.	Correspondiente a cada país en 1955	41.977	27.000	1.529	..	4.975
B.	Uniforme para fines de cálculo	34.489	34.489	34.489	34.489	34.489
II	Cálculo de los derechos arancelarios					
A.	Con base en IA					
	I) En dólares por unidad	4.000	4.200	1.000	..	5.491
	II) Por ciento ad valorem CIF	9.5	15.6	65.4	..	110.4
B.	Con base en IB					
	I) En dólares por unidad	4.000	4.200	1.000	10.122	6.672
	II) Por ciento ad valorem CIF	116.	12.2	2.9	29.3	19.3
III	Gravámenes totales y equivalentes ad valorem					
A.	Con base en IA					
	I) Gravamen total (Dis. por unidad)	6.910	5.936	1.106	..	5.491
	II) Equivalente ad valorem (% CIF)	116.5	22.0	72.3	..	110.4
B.	Con base en IB					
	I) Gravamen total (Dis. por unidad)	6.433	6.394	3.417	11.635	6.672
	II) Equivalente ad valorem (% CIF)	18.7	18.5	9.9	33.7	19.3
		Países Importadores				
		E1				
		Guatemala	Salvador	Honduras	Nicaragua	Costa Rica
		Total Centroamérica				
IV	Comercio Interamericano y total en 1955 (valor CIF en miles de dólares) a/					
	Total general	2.4	2.2	-	..	0.2
		4.8				

Notas:

a/ No se registra comercio interamericano.



Cuadro 48  
Clavos de olor, anís, cominos, hinojo,  
achiote, jengibre, tomillos y otras es-  
pecies, n.e.p.  
075-02-05

Derecho arancelario uniforme Dis. por  
Gravamen total uniforme Dis. por  
Equivalente ad valorem uniforme % CIF

Unidad: K.B.

Incliso nacional	Concepto	81				
		Guatemala	Salvador	Honduras	Nicaragua	Costa Rica
I Valor unitario de importa- ción CIF (Dls. por unidad)						
A. Correspondiente a cada país en 1955						
		-	0.619	0.499	-	0.943
G.1	Clavos de olor	1.330	-	-	-	-
*G.2	Otras especias, n.e.p. enteras	*0.267	-	-	-	-
G.3	Otras especias, n.e.p. molidas	1.432	-	-	-	-
N.1	Sin moler	-	-	-	0.661	-
N.2	Molidas o preparadas en otra forma	-	-	-	2.030	-
B. Uniforme para fines de cálculo						
		-	0.687	0.687	-	0.687
G.1	Clavos de olor	11.330	-	-	-	-
*G.2	Otras especias, n.e.p. enteras	*0.267	-	-	-	-
G.3	Otras especias, n.e.p. molidas	1.432	-	-	-	-
N.1	Sin moler	-	-	-	0.661	-
N.2	Molidas o preparadas en otra forma	-	-	-	2.030	-
II Cálculo de los derechos arancelarios						
A. Con base en IA						
1) En dólares por unidad						
		-	0.350	0.375	-	0.391
G.1	Clavos de olor	0.400	" 2/	"	-	"
*G.2	Otras especias, n.e.p. enteras	*0.200	"	"	-	"
G.3	Otras especias, n.e.p. molidas	0.300	"	"	-	"
N.1	Sin moler	-	"	"	0.170 b/	"
N.2	Molidas o preparadas en otra forma	-	"	"	0.170 b/	"
11) Por ciento ad valorem CIF						
		-	56.5	75.2	-	41.5
G.1	Clavos de olor	30.1	"	"	-	"
*G.2	Otras especias, n.e.p. enteras	* 74.9	"	"	-	"
G.3	Otras especias, n.e.p. molidas	20.9	"	"	-	"
N.1	Sin moler	-	"	"	25.7	"
N.2	Molidas o preparadas en otra forma	-	"	"	8.4	"

/B. Con base en

Incidencia nacional	Concepto	EI				
		Guatemala	Salvador	Honduras	Nicaragua	Costa Rica
B. Con base en IB						
I) En dólares por unidad						
		-	0.350	0.375	-	0.380
G.1	Clavos de olor	0.400	"	"	-	"
*G.2	Otras especias, n.e.p. enteras	*0.200	"	"	-	"
G.3	Otras especias, n.e.p. molidas	0.300	"	"	-	"
N.1	Sin moler	-	"	"	0.170 <u>b/</u>	"
N.2	Molidas o preparadas en otra forma	-	"	"	0.170 <u>b/</u>	"
II) Por ciento ad valorem CIF						
		-	50.9	54.6	-	55.3
G.1	Clavos de olor	30.1	"	"	-	"
*G.2	Otras especias, n.e.p. enteras	* 74.9	"	"	-	"
G.3	Otras especias, n.e.p. molidas	20.9	"	"	-	"
N.1	Sin moler	-	"	"	25.7	"
N.2	Molidas o preparadas en otra forma	-	"	"	8.4	"
III) Gravámenes totales y equivalentes ad valorem						
A. Con base en IA						
I) Gravamen total (Dls. por unidad)						
		-	0.395	0.410	-	0.391
G.1	Clavos de olor	0.509	"	"	-	"
*G.2	Otras especias, n.e.p. enteras	*0.229	"	"	-	"
G.3	Otras especias, n.e.p. molidas	0.409	"	"	-	"
N.1	Sin moler	-	"	"	0.199 <u>c/</u>	"
N.2	Molidas o preparadas en otra forma	-	"	"	0.258 <u>d/</u>	"
II) Equivalente ad valorem (% CIF)						
		-	63.8	82.2	-	41.5
G.1	Clavos de olor	38.3	"	"	-	"
*G.2	Otras especias, n.e.p. enteras	* 85.8	"	"	-	"
G.3	Otras especias, n.e.p. molidas	28.6	"	"	-	"
N.1	Sin moler	-	"	"	30.1	"
N.2	Molidas o preparadas en otra forma	-	"	"	12.7	"
B. Con base en IB						
I) Gravamen total (Dls. por unidad)						
		-	0.399	0.423	-	0.380
G.1	Clavos de olor	0.509	"	"	-	"
*G.2	Otras especias, n.e.p. enteras	*0.229	"	"	-	"
G.3	Otras especias, n.e.p. molidas	0.409	"	"	-	"
N.1	Sin moler	-	"	"	0.199 <u>c/</u>	"
N.2	Molidas o preparadas en otra forma	-	"	"	0.258 <u>d/</u>	"

/II) Equivalente



Inciso nacional	Concepto	El				
		Guatemala	Salvador	Honduras	Nicaragua	Costa Rica
	II) Equivalente ad valorem (% CIF)	-	58.1	61.6	-	55.3
G.1	Claves de olor	38.3	"	"	-	"
*G.2	Otras especias, n.e.p. enteras	85.8	"	"	-	"
G.3	Otras especias, n.e.p. molidas	28.6	"	"	-	"
N.1	Sin moler	-	"	"	30.1	"
N.2	Molidas o preparadas en otra forma	-	"	"	12.7	"
<b>Países Importadores</b>						
						Total
Guatemala Salvador Honduras Nicaragua Costa Rica Centroamérica						

IV Comercio intercentroamericano y total en 1955 (valor CIF en miles de dólares)

Guatemala	-	6.3	-	-	-	6.3
El Salvador	0.2	-	0.2	0.5	-	0.9
Honduras	-	1.9	-	-	-	1.9
Nicaragua	-	0.8	-	-	-	0.8
Costa Rica	-	-	-	-	-	-
Total Centroamérica	0.2	9.0	0.2	0.5	-	9.9
Total Otros países	30.2	25.4	13.0	68.4	19.1	156.2
Total general	30.5	34.4	13.2	68.9	19.1	166.1

Notas:

- a/ Las comillas (") indican que el país no tiene en vigor incisos a la subpartida en cuestión, y que el cálculo del derecho arancelario, gravamen total y equivalente ad valorem correspondiente a los incisos arancelarios de los otros países es el mismo que se aplica a la subpartida.
- b/ Derecho por kilo neto consolidado bajo el GATT, dado que no fue posible determinar la conversión entre kilo bruto y neto, el cálculo de los gravámenes totales y equivalentes ad valorem se realizó con bases en kilo bruto.
- c/ El gravamen total aplicable a los países que no son miembros del GATT (véase nota a) representa Dis. 0.245 por K.B y el equivalente ad valorem 37.1%
- d/ El gravamen total aplicable a los países que no son miembros del GATT (véase nota a) representa Dis. 0.491 por K.B y el equivalente ad valorem 24.2%



Cuadro 49  
Heno y otros forrajes, verdes y secos  
(Incluido algarrobas)  
081-01-00

Derecho arancelario uniforme Dis. por  
Gravamen total uniforme Dis. por  
Equivalente ad valorem uniforme % CIF

Unidad: K.B.

Inciso nacional	Concepto	EI				
		Guatemala	Salvador	Honduras	Nicaragua	Costa Rica
I	Valor unitario de importación CIF (Dis. por unidad)					
A.	Correspondiente a cada país en 1955	0.098	0.072	0.021	..	0.061
B.	Uniforme para fines de cálculo	0.077	0.077	0.077	0.077	0.077
II	Cálculo de los derechos arancelarios					
A.	Con base en IA					
	1) En dólares por unidad Libre	0.0025	Libre	..	..	0.020
	II) Por ciento ad valorem CIF	0.0	3.5	0.0	..	32.8
B.	Con base en IB					
	1) en dólares por unidad Libre	0.0025	Libre	0.062	..	0.021
	II) Por ciento ad valorem CIF	0.0	3.2	0.0	80.5	27.3
III	Gravámenes totales y equivalentes ad valorem					
A.	Con base en IA					
	1) Gravamen total (Dis. por unidad)	0.012	0.0065	0.001	..	0.020
	II) Equivalente ad valorem (% CIF)	12.2	9.0	4.8	..	32.8
B.	Con base en IB					
	1) Gravamen total (Dis. por unidad)	0.010	0.0075	0.005	0.065	0.021
	II) Equivalente ad valorem (% CIF)	13.0	9.7	6.5	84.4	27.3

	Países importadores					Centroamérica
	Guatemala	El Salvador	Honduras	Nicaragua	Costa Rica	
IV Comercio Intercentroamericano y total en T955 (valor CIF en miles de dólares)						
Guatemala	-	0.4	-	-	-	0.4
El Salvador	-	-	0.7	-	-	0.7
Honduras	-	-	-	-	-	-
Nicaragua	-	-	-	-	-	-
Costa Rica	-	-	-	-	-	-
Total Centroamérica	-	0.4	0.7	-	-	1.1
Total otros países	1.8	1.4	1.2	5.2	1.9	11.5
Total general	1.8	1.8	1.9	5.2	1.9	12.6

Cuadro 50  
Afrechos, salvados, harinas gruesas y otros  
productos secundarios procedentes de la  
preparación de harinas y productos de cerea  
les.


Derecho arancelario uniforme Dis. por  
Gravamen total uniforme Dis. por  
Equivalente ad valorem uniforme % CIF

081-02-00

Unidad: K.B.

Inclise nacional	Concepto	E1					
		Guatemala	Salvador	Honduras	Nicaragua	Costa Rica	
	I Valor unitario de importación CIF (Dis. por unidad)						
	A. Correspondiente a cada pala en 1955	..	0.095	0.092	..	0.097	
	B. Uniforme para fines de cálculo	0.095	0.095	0.095	0.095	0.095	
	II Cálculo de los derechos arancelarios						
	A. Con base en IA						
	1) En dólares por unidad Libre	0.0025	Libre	..	0.022		
	II) Por ciento ad valorem CIF	0.0	2.6	0.0	..	22.7	
	B. Con base en IB						
	1) En dólares por unidad Libre	0.0025	Libre	0.054	0.022		
	II) Por ciento ad valorem CIF	0.0	2.6	0.0	56.8	23.2	
	III Gravámenes totales y equivalentes ad valorem						
	A. Con base en IA						
	1) Gravamen total (Dis. por unidad)	..	0.0085	0.006	..	0.022	
	II) Equivalente ad valorem (% CIF)	..	8.9	6.5	..	22.7	
	B. Con base en IB						
	1) Gravamen total (Dis. por unidad)	0.012	0.0085	0.007	0.058	0.022	
	II) Equivalente ad valorem (% CIF)	12.6	8.9	7.4	51.1	23.2	
	<u>Países importadores</u>						
		E1				Total	
		Guatemala	Salvador	Honduras	Nicaragua	Costa Rica	Centroamérica
	IV Comercio intercentroamericano y total en 1955 (valor CIF en miles de dólares) a/						
	Total general	0.8	0.6	64.0	65.4		

Nota: a/ El comercio intercentroamericano representa Dis. 800 (importación de El Salvador procedente desde Honduras)



Cuadro 51  
Tortas y harinas de semillas oleaginosas  
y otros residuos de aceites vegetales  
081-03-00  
Unidad: K.B.

Derecho arancelario uniforme Dis. por  
Gravamen total uniforme Dis. por  
Equivalente ad valorem uniforme % CIF

Inclso nacional	Concepto	E1				
		Guatemala	Salvador	Honduras	Nicaragua	Costa Rica
<b>I Valor unitario de importación CIF (Dis. por unidad)</b>						
<b>A. Correspondiente a cada país en 1955</b>						
		0.106	0.211	..	..	0.083
	B. Uniforme para fines de cálculo	0.083	0.083	0.083	0.083	0.083
<b>II Cálculo de los derechos arancelarios</b>						
<b>A. Con base en IA</b>						
	I) En dólares por unidad Libre	0.0025	Libre	..	..	0.008
	II) Por ciento ad valorem CIF	0.0	1.2	0.0	..	9.6
<b>B. Con base en IB</b>						
	I) En dólares por unidad Libre	0.0025	Libre	0.052	..	0.008
	II) Por ciento ad valorem CIF	0.0	3.0	0.0	62.7	9.6
<b>III Gravámenes totales y equivalentes ad valorem</b>						
<b>A. Con base en IA</b>						
	I) Gravamen total (Dis. por unidad)	0.012	0.015	..	..	0.008
	II) Equivalente ad valorem (% CIF)	11.3	7.3	..	..	9.6
<b>B. Con base en IB</b>						
	I) Gravamen total (Dis. por unidad)	0.010	0.008	0.006	0.056	0.008
	II) Equivalente ad valorem (% CIF)	12.0	9.6	7.2	67.5	9.6

	Países importadores					Total	
	El	Guatemala	Salvador	Honduras	Nicaragua		Costa Rica
IV Comercio intercen- troamericano y total en 1955 (valor CIF en miles de dólares)							
Guatemala	-	0.1	-	-	-	-	0.1
El Salvador	17.3	-	-	-	121.5	-	138.5
Honduras	-	-	-	-	-	-	-
Nicaragua	-	-	-	-	-	-	-
Costa Rica	-	-	-	-	-	-	-
Total Centroamérica	17.0	0.1	-	-	121.5	-	138.6
Total otros países	1.6	76.3	-	-	-	-	77.9
Total general	18.6	76.4	-	-	121.5	-	216.5



Cuadro 52  
Harinas de carne (incluido el residuo de las grasas) y harina de pescado.  
081-04-00  
Unidad: K.B.

Incluido nacional	Concepto	EI					
		Guatemala	Salvador	Honduras	Nicaragua	Costa Rica	
	I Valor unitario de importación CIF (Dls. por unidad)						
	A. Correspondiente a cada país en 1955	..	..	0.249	..	0.128	
	B. Uniforme para fines de cálculo	0.249	0.249	0.249	0.249	0.249	
	II Cálculo de los derechos arancelarios						
	A. Con base en IA						
	1) En dólares por unidad	0.020	0.0025	Libre	..	0.013	
	II) Por ciento ad valorem CIF	..	..	0.0	..	10.2	
	B. Con base en IB						
	1) En dólares por unidad	0.020	0.0025	Libre	0.087	0.025	
	II) Por ciento ad valorem (% CIF)	8.0	1.0	0.0	34.9	10.0	
	III Gravámenes totales y equivalentes ad valorem						
	A. Con base en IA						
	1) Gravamen total (Dls. por unidad)	..	..	0.017	..	0.013	
	II) Equivalente ad valorem (% CIF)	..	..	6.8	..	10.2	
	B. Con base en IB						
	1) Gravamen total (Dls. por unidad)	0.097	0.018	0.017	0.098	0.025	
	II) Equivalente ad valorem (% CIF)	14.9	7.0	6.8	39.4	10.0	
	IV Comercio Interamericano y total en 1955 (valor CIF en miles de dólares) a/						
	Total general	..	-	3.8	-	0.1	3.9

Países Importadores					Total Centroamérica
EI					
Guatemala	Salvador	Honduras	Nicaragua	Costa Rica	

Nota: a/ El comercio interamericano representa Dls. 300 (importación de Honduras procedente desde El Salvador).



Cuadro 53.  
Alimentos para animales mezclados con productos químicos y biológicos tales como polvos de huesos, sangre desecada, etc.  
081-09-01

Derecho arancelario uniforme Dis. por  
Gravamen total uniforme Dis. por  
Equivalente ad valorem uniforme % CIF

Unidad: K.B.

Inciso nacional	Concepto	EI					Total Centroamérica
		Guatemala	Salvador	Honduras	Nicaragua	Costa Rica	
I Valor unitario de importación CIF (Dis. por unidad)							
A. Correspondiente a cada país en 1955							
		0.170	..	0.158	..	0.194	
	B. Uniforme para fines de cálculo	0.164	0.164	0.164	0.164	0.164	
II Cálculo de los derechos arancelarios							
A. Con base en IA							
	1) En dólares por unidad	0.020	0.0025	Libre	..	0.013	
	11) Por ciento ad valorem CIF	11.8	..	0.0	..	9.7	
B. Con base en IB							
	1) En dólares por unidad	0.020	0.0025	Libre	0.075	0.016	
	11) Por ciento ad valorem CIF	12.2	1.5	0.0	45.7	9.7	
III Gravámenes totales y equivalentes ad valorem							
A. Con base en IA							
	1) Gravamen total (Dis. por unidad)	0.041	..	0.011	..	0.013	
	11) Equivalente ad valorem (% CIF)	24.1	..	7.0	..	9.8	
B. Con base en IB							
	1) Gravamen total (Dis. por unidad)	0.032	0.014	0.011	0.082	0.016	
	11) Equivalente ad valorem (% CIF)	19.5	8.5	6.7	50.0	9.8	
Países importadores							
EI							
		Guatemala	Salvador	Honduras	Nicaragua	Costa Rica	Total
IV Comercio interamericano y total en 1955 (valor CIF, en miles de dólares) a/		26.4	-	9.4	-	4.5	40.3

Nota: a/ El comercio interamericano representa Dis. 6,100 (importación de Honduras de Dis. 1,800 procedente desde Costa Rica e importación de Costa Rica Dis. 4,300 procedente desde El Salvador).



Cuadro 54  
Desperdicios alimenticios y alimentos preparados para animales.  
081-09-02

Derecho arancelario uniforme Dis. por  
Gravamen total uniforme Dis. per  
Equivalente ad valorem uniforme % CIF

Unidad: K.B.

Inciso nacional	Concepto	E1				
		Guatemala	Salvador	Honduras	Nicaragua	Costa Rica
I Valor unitario de Importación CIF (Dis. por unidad)						
A. Correspondiente a cada país en 1955						
		-	0.193	0.018	..	0.091
G.1	Pedernal menudo para aves	0.049	-	-	-	-
*G.2	Granos mezclados, enteros o triturados	1.340	-	-	-	-
G.3	Los demás	0.653	-	-	-	-
B. Uniforme para fines de cálculo						
		-	0.091	0.091	0.091	0.091
G.1	Pedernal menudo para aves	0.049	-	-	-	-
*G.2	Granos mezclados, enteros o triturados	*1.340	-	-	-	-
G.3	Los demás	0.653	-	-	-	-
II Cálculo de los derechos arancelarios						
A. Con base en I.						
1) En dólares por unidad						
		-	0.0025	Libra	..	0.022
G.1	Pedernal menudo para aves	0.005	" a/	"	..	"
*G.2	Granos mezclados, enteros o triturados	*0.010	"	"	..	"
G.3	Los demás	0.150	"	"	..	"
ii) Por ciento ad valorem CIF						
		-	1.3	0.0	..	24.2
G.1	Pedernal menudo para aves	10.2	"	"	..	"
*G.2	Granos mezclados, enteros o triturados	* 0.7	"	"	..	"
G.3	Los demás	23.0	"	"	..	"
B. Con base en IB						
1) En dólares por unidad						
		-	0.0025	Libra	0.064	0.022
G.1	Pedernal menudo para aves	0.005	"	"	"	"
*G.2	Granos mezclados, enteros o triturados	*0.010	"	"	"	"
G.3	Los demás	0.150	"	"	"	"
ii) Por cent. ad valorem CIF						
		-	2.7	0.0	70.3	24.2
G.1	Pedernal menudo para aves	10.2	"	"	"	"
*G.2	Granos mezclados, enteros o triturados	* 0.7	"	"	"	"
G.3	Los demás	23.0	"	"	"	"

/III Gravámenes

Inciso nacional	Concepto	EI					
		Guatemala	Salvador	Honduras	Nicaragua	Costa Rica	
(II) Gravámenes totales y equivalentes ad valorem							
A. Con base en IA							
	1) Gravamen total (Dls. por unidad)	-	0.015	0.001	..	0.022	
G.1	Padernal molido para aves	0.008	"	"	..	"	
xG.2	Granos mezclados, enteros o triturados	x0.170	"	"	..	"	
G.3	Los demás	0.200	"	"	..	"	
	11) Equivalente ad valorem (\$ CIF)	-	7.5	5.6	..	24.2	
G.1	Padernal molido para aves	16.3	"	"	..	"	
xG.2	Granos mezclados, enteros o triturados	x 12.7	"	"	..	"	
G.3	Los demás	30.0	"	"	..	"	
B. Con base en IB							
	1) Gravamen total (Dls. por unidad)	-	0.008	0.006	0.068	0.022	
G.1	Padernal molido para aves	0.008	"	"	"	"	
xG.2	Granos mezclados, enteros o triturados	x0.170	"	"	"	"	
G.3	Los demás	0.200	"	"	"	"	
	11) Equivalente ad valorem (\$ CIF)	-	8.8	6.6	74.7	24.2	
G.1	Padernal molido para aves	16.3	"	"	"	"	
xG.2	Granos mezclados, enteros o triturados	x 12.7	"	"	"	"	
G.3	Los demás	30.0	"	"	"	"	
Países importadores							
		EI					Total
		Guatemala	Salvador	Honduras	Nicaragua	Costa Rica	Centroamérica
IV Comercio Intercentroamericano y total en 1955 (valor CIF, en miles de dólares) a/							
	Total general	79.2	40.4	20.5	-	305.7	445.8

Notas: a/ Las comillas (") indican que el país no tiene en vigor incisos a la subpartida en cuestión, y que el cálculo del derecho arancelario, gravamen total y equivalente ad valorem correspondiente a los incisos arancelarios de los otros países es el mismo que se aplica a la subpartida.

b/ El comercio intercentroamericano representa Dls. 24.200 (importaciones de Honduras de Dls. 1.400 y en Costa Rica Dls. 24.200, en ambos casos procedentes desde El Salvador).

Quadro 55  
Mantecas comestibles de origen animal o vegetal, excepto la de cerdo  
091-02-02

Derecho arancelario uniforme Dis. por  
Gravamen total uniforme Dis. por  
Equivalente ad valorem uniforme % CIF

Inciso nacional	Concepto	EI				Costa Rica
		Guatemala	Salvador	Honduras	Nicaragua	
	I Valor unitario de Importación CIF (Dis. por unidad)					
	A. Correspondiente a cada país en 1955	0.459	0.489	0.645	0.487	0.372
	B. Uniforme para fines de cálculo	0.474	0.474	0.474	0.474	0.474
	II Cálculo de los derechos arancelarios					
	A. Con base en IA					
	i) En dólares por unidad	0.200	0.268	0.750	0.323	0.156
	ii) Por ciento ad valorem CIF	43.6	54.8	116.3	66.3	41.9
	B. Con base en IB					
	i) En dólares por unidad	0.200	0.268	0.750	0.321	0.160
	ii) Por ciento ad valorem CIF	42.2	56.5	158.2	67.7	33.8
	III Gravámenes totales y equivalentes ad valorem					
	A. Con base en IA					
	i) Gravamen total (Dis. por unidad)	0.241	0.303	0.795	0.344	0.156
	ii) Equivalente ad valorem (% CIF)	52.5	62.0	123.3	70.6	41.9
	B. Con base en IB					
	i) Gravamen total (Dis. por unidad)	0.252	0.302	0.783	0.342	0.160
	ii) Equivalente ad valorem (% CIF)	51.1	63.7	165.2	72.2	33.8

Inciso nacional	Concepto	El					Total
		Guatemala	Salvador	Honduras	Nicaragua	Costa Rica	
III Gravámenes totales y equivalentes ad valorem							
A. Con base en IA							
i) Gravamen total (Dls. por unidad)							
		-	0.200	0.314	0.249	0.275	
G.1	En envases de madera	0.093	"	"	"	"	
*G.2	En envases n.o.p.	*0.118	"	"	"	"	
ii) Equivalente ad valorem (% CIF)							
		-	116.3	161.0	126.4	112.7	
G.1	En envases de madera	69.9	"	"	"	"	
*G.2	En envases n.o.p.	*62.4	"	"	"	"	
B. Con base en IB							
i) Gravamen total (Dls. por unidad)							
		-	0.202	0.314	0.249	0.273	
G.1	En envases de madera	0.093	"	"	"	"	
*G.2	En envases n.o.p.	*0.118	"	"	"	"	
ii) Equivalente ad valorem (% CIF)							
		-	100.0	155.4	123.3	135.1	
G.1	En envases de madera	69.9	"	"	"	"	
*G.2	En envases n.o.p.	*62.4	"	"	"	"	
IV Comercio intercentroamericano y total en 1955 (valor CIF en miles de dólares) b/							
Total general		3.2	2.1	3.2	.. c/	2.6	11.1

Países		Importadores			Total		
El		Guatemala	Salvador	Honduras	Nicaragua	Costa Rica	Centroamérica

Notas: a/ Las comillas (") indican que el país no tiene en vigor incisos a la subpartida en cuestión, y que el cálculo del derecho arancelario, gravamen total y equivalente ad valorem correspondiente a los incisos arancelarios de los otros países es el mismo que se aplica a la subpartida.

b/ El comercio intercentroamericano representa Dls. 100 (importación de El Salvador procedente desde Guatemala)

c/ No fue posible determinar la importación.



Cuadro 57  
Salsas de todas clases y otros  
condimentos similares  
099-09-04

Derecho arancelario uniforme Dis. por  
Gravamen total uniforme Dis. por  
Equivalente ad valorem uniforme % CIF

Unidad: K.B.

Inciso nacional	Concepto	E1				
		Guatemala	El Salvador	Honduras	Nicaragua	Costa Rica
	I Valor unitario de importación CIF (Dis. por unidad) A. Correspondiente a cada país en 1955	-	0.404	0.390	0.603	0.438
*G.1	En envases de madera	*0.396	-	-	-	-
G.2	En envases n.e.p.	0.284	-	-	-	-
	B. Uniforme para fines de cálculo	-	0.411	0.411	0.411	0.411
*G.1	En envases de madera	*0.396	-	-	-	-
G.2	En envases n.e.p.	0.284	-	-	-	-
	II Cálculo de los derechos arancelarios A. Con base en IA i) En dólares por unidad	-	0.293 a/	0.750	0.550	0.573
*G.1	En envases de madera	*0.200	" b/	"	"	"
G.2	En envases n.e.p.	0.300	"	"	"	"
	ii) Por ciento ad valorem CIF	-	72.5	192.3	91.2	130.8
*G.1	En envases de madera	* 50.5	"	"	"	"
G.2	En envases n.e.p.	105.6	"	"	"	"
	B. Con base en IB i) En dólares por unidad	-	0.293 a/	0.750	0.522	0.570
*G.1	En envases de madera	*0.200	"	"	"	"
G.2	En envases n.e.p.	0.300	"	"	"	"
	ii) Por ciento ad valorem CIF	-	71.3	182.5	127.0	130.7
*G.1	En envases de madera	*50.5	"	"	"	"
G.2	En envases n.e.p.	105.6	"	"	"	"
/III Gravámenes						
(Valor unitario en dólares) c/						
	Total general	1.2	7.4	6.5	11.3	0.9
						26.7

/Notas:

E/CN.12/CCE/SC.1/32

Cuadro 59

242-09-00

Notas:

- a/ El anuario de comercio exterior y el arancel expresan el valor de la importación y el derecho arancelario en pies "board measure" (BM), se hizo la conversión a Kg. a razón de 1 Pie BM = 1.900 kg.
- b/ El arancel expresa el derecho arancelario en metros cúbicos, se hizo la conversión a kg. a razón de 700 kg. por metro cúbico.
- c/ El comercio Interamericano representa de Dis. 4.200 (importación de El Salvador Dis. 900 y Nicaragua Dis. 3.300 procedentes desde Guatemala y Costa Rica respectivamente.)

Cuadro 60  
Durmientes (traviesas) aserrados o no  
243-01-00

Derecho arancelario uniforme Dis. por  
Gravamen total uniforme Dis. por  
Equivalente ad valorem uniforme % CIF

Unidad: K.S.

Inciso nacional	Concepto	EI				
		Guatemala	El Salvador	Honduras	Nicaragua	Costa Rica
<b>I Valor unitario de Importación CIF (Dis. por unidad)</b>						
<b>A. Correspondiente a cada país en 1955</b>						
	B. Uniforme para fines de cálculo	0.045	0.009	..	..	0.200
		0.045	0.045	0.045	0.045	0.045
<b>II Cálculo de los derechos arancelarios</b>						
<b>A. Con base en IA</b>						
	i) En dólares por unidad	0.003 a/	0.003 b/	0.0002 a/	..	0.096
	ii) Por ciento ad valorem CIF	6.7	33.3	..	..	48.0
<b>B. Con base en IB</b>						
	i) En dólares por unidad	0.003 a/	0.003 b/	0.0002 a/	0.035	0.090
	ii) Por ciento ad valorem CIF	6.7	6.7	0.4	77.8	200.0
<b>III Gravámenes totales y equivalentes ad valorem</b>						
<b>A. Con base en IA</b>						
	i) Gravamen total (Dis. por unidad)	0.006	0.004	..	..	0.096
	ii) Equivalente ad valorem (% CIF)	13.3	44.4	..	..	48.0
<b>B. Con base en IB</b>						
	i) Gravamen total (Dis. por unidad)	0.006	0.006	0.0032	0.037	0.090
	ii) Equivalente ad valorem (% CIF)	13.3	13.3	7.1	82.2	200.0

	Países Importadores					Total Centroamérica
	El Guatemala	Salvador	Honduras	Nicaragua	Costa Rica	
IV Comercio intercentroamericano y total en 1955 (valor CIF en miles de dólares)						
Guatemala	-	-	-	-	-	-
El Salvador	-	-	-	-	-	-
Honduras	213.4	2.1	-	-	101.4	316.9
Nicaragua	-	-	-	-	-	-
Costa Rica	-	-	-	-	-	-
Total Centroamérica	213.4	2.1	-	-	101.4	316.9
Total otros países	18.8	-	-	-	8.8	27.6
Total general	232.2	2.1	-	-	110.2	344.5

Notas: a/ El arancel expresa los derechos arancelarios en metros cúbicos, la conversión a kilos se hizo a razón de 700 Kg. por metro cúbico

b/ El anuario de comercio exterior y el arancel expresan el valor de importación, y los derechos arancelarios en "pils board measure" (P.B.), la conversión a kilo se hizo a razón de 1 pils B.M. = 1.9 Kg.

Cuadro 61. Madera aserrada, cepillada, machihembrada, etc. 249-02-00  
Derecho arancelario uniforme Dis. por  
Gravamen total uniforme Dis. por  
Equivalente ad valorem uniforme S. CIF.

Unidad: K.B.

Inclso. nacional	Concepto	E1				
		Guatemala	Salvador	Honduras	Nicaragua	Costa Rica
		a/	b/			

I Valor unitario de importación CIF (Dis. por unidad)						
A. Correspondiente a cada país en 1955						
		-	-	..	0.579	0.038
MG.1	Maderas, n.e.p. aserradas en vigas tablas o tablones	x0.111	-	-	-	-
G.2	Maderas, n.e.p. en tablas cepilladas para construcción y machihembradas	0.157	-	-	-	-
MES.1	Maderas ordinarias	-	x0.023	-	-	-
ES.2/G.3	Maderas finas	..	0.110	-	-	-
B. Uniforme para fines de cálculo						
		-	-	0.038	0.038	0.038
MG.1	Maderas, n.e.p. aserradas en vigas tablas o tablones	x0.111	-	-	-	-
G.2	Maderas, n.e.p. en tablas cepilladas para construcción y machihembradas	0.157	-	-	-	-
MES.1	Maderas ordinarias	-	x0.023	-	-	-
ES.2/G.3	Maderas finas	..	0.110	-	-	-
II Cálculo de los derechos arancelarios						
A. Con base en (A						
1). En dólares por unidad						
		-	-	0.001d/	0.137	0.090
MG.1	Maderas, n.e.p. aserradas en vigas tablas o tablones	x0.003	-	" e/	"	"
G.2	Maderas, n.e.p. en tablas cepilladas para construcción y machihembradas	0.006	-	"	"	"
MES.1	Maderas ordinarias	-	x0.003c/	"	"	"
ES.2/G.3	Maderas finas	0.018	0.005	"	"	"
11) Por ciento ad valorem						
	CIF	-	-	..	23.7	236.8
MG.1	Maderas, n.e.p. aserradas en vigas tablas o tablones	x 2.7	-	"	"	"
G.2	Maderas, n.e.p. en tablas cepilladas para construcción y machihembradas	3.8	-	"	"	"
MES.1	Maderas ordinarias	-	x 19.0	"	"	"
ES.2/G.3	Maderas finas	..	4.5	"	"	"

/B. Con base en

Inciso nacional	Concepto	a/ El b/				
		Guatemala	Salvador	Honduras	Nicaragua	Costa Rica
B. Con base en IB						
i) En dólares por unidad						
		-	-	0.007 d/	0.056	0.090
*G.1	Maderas, n.e.p. aserradas en vigas tablas o tableros	*0.003	-	"	"	"
G.2	Maderas, n.e.p. en tablas cepilladas para construcción y machihembradas	0.006	-	"	"	"
*ES.1	Maderas ordinarias	-	*0.003 c/	"	"	"
ES.2/G.3	Maderas finas	0.018	0.005	"	"	"
ii) Por ciento ad valorem CIF						
		-	-	2.6	75.0	236.8
*G.1	Maderas, n.e.p. aserradas en vigas tablas o tableros	* 2.7	-	"	"	"
G.2	Maderas, n.e.p. en tablas cepilladas para construcción y machihembradas	3.8	-	"	"	"
*ES.1	Maderas ordinarias	-	* 13.0	"	"	"
ES.2/G.3	Maderas finas	..	4.5	"	"	"
iii) Gravámenes totales y equivalentes ad valorem						
A. Con base en IA						
i) Gravamen total (Dis. por unidad)						
		-	-	..	0.162	0.090
*G.1	Maderas, n.e.p. aserradas, en vigas tablas o tableros	*0.011	-	..	"	"
G.2	Maderas, n.e.p. en tablas cepilladas para construcción y machihembradas	0.016	-	..	"	"
*ES.1	Maderas ordinarias	-	*0.004 f/	..	"	"
ES.2/G.3	Maderas finas	..	0.012	..	"	"
ii) Equivalente ad valorem (% CIF)						
		-	-	..	28.0	236.8
*G.1	Maderas, n.e.p. aserradas en vigas tablas o tableros	* 9.9	-	..	"	"
G.2	Maderas, n.e.p. en tablas cepilladas para construcción y machihembradas	10.2	-	..	"	"
*ES.1	Maderas ordinarias	-	* 17.4	..	"	"
ES.2/G.3	Maderas finas	..	10.9	..	"	"

/B. Con base

Inclso nacional	Concepto	a/ Guatemala	b/ El Salvador	Honduras	Nicaragua	Costa Rica
B. Con base en IB						
	i) Gravamen total (Dis. por unidad)	-	-	0.004	0.057	0.090
*G.1	Maderas, n.e.p. aserradas en vigas tablas o tablonos	x0.011	-	"	"	"
G.2	Maderas, n.e.p. en tablas cepilladas para construcción y machihembradas	0.016	-	"	"	"
*ES.1	Maderas ordinarias	-	x0.004 f/	"	"	"
ES.2/G.3	Maderas finas	..	0.012	"	"	"
ii) Equivalente ad valorem (p. CIF)						
		-	-	10.5	150.0	236.8
*G.1	Maderas, n.e.p. aserradas en vigas tablas o tablonos	x 9.9	-	"	"	"
G.2	Maderas, n.e.p. en tablas cepilladas para construcción y machihembradas	10.2	-	"	"	"
*ES.1	Maderas ordinarias	-	x 17.4	"	"	"
ES.2/G.3	Maderas finas	..	10.9	"	"	"
Países importadores						
El Salvador						
		Guatemala	Salvador	Honduras	Nicaragua	Costa Rica
		Total				Centroamérica
IV Comercio Interoamericano y total en 1955 (valor CIF en miles de dólares)						
	Guatemala	-	103.5	-	-	103.5
	El Salvador	-	-	-	0.8	0.8
	Honduras	22.0	583.8	-	-	605.8
	Nicaragua	-	78.7	-	-	78.7
	Costa Rica	-	-	-	-	-
	Total Centroamérica	22.0	766.0	-	0.8	786.8
	Total otros países	43.9	72.6	-	-	92.5
	Total general	65.9	838.6	-	0.8	881.3

- Notas:
- a/ El anuario de comercio exterior y el arancel señalan el valor de la importación y los derechos de importación en metros cúbicos, la conversión a kilos se hizo a razón de 1 m<sup>3</sup> = 900 Kg.
  - b/ El anuario de comercio exterior y el arancel expresan el valor de la importación y el derecho arancelario en pies board measure (B.M), la conversión a kilos se hizo a razón de 1 pie BM = 1.9 Kg.
  - c/ Derecho arancelario para los países que gozan del tratamiento de la nación más favorecida aplicado unilateralmente por El Salvador (Decreto No. 723 del 15 de julio de 1952) El derecho arancelario general es de Dis. 0.006
  - d/ El arancel expresa los derechos arancelarios a la importación en metros cúbicos, la conversión a kilos se hizo a razón de 1 m<sup>3</sup> = 700 K.B.
  - e/ Las comillas (") indican que el país no tiene en vigor incisos a la subpartida en cuestión, y que el cálculo del derecho arancelario, gravamen total y equivalente ad valorem correspondiente a los incisos arancelarios de los otros países es el mismo que se aplica a la subpartida
  - f/ Con base en el derecho arancelario general de Dis. 0.006 (véase la nota b) el gravamen total es de Dis. 0.007 y el equivalente ad valorem 30.4%





Cuadro 62  
Crines y otros pelos ordinarios  
262-05-00

Unidad: K.B.

Derecho arancelario uniforme Dis. por  
Gravamen total uniforme Dis. por  
Equivalente ad valorem uniforme % CIF

Inciso nacional	Concepto	Guatemala	El Salvador	Honduras	Nicaragua	Costa Rica
	I Valor unitario de importación CIF (Dis. por unidad)					
	A. Correspondiente a cada país en 1955	-	2.768	..	..	..
G.1 Crines		..	-	-	-	-
G.2 Pelos		..	-	-	-	-
	B. Uniforme para fines de cálculo	-	2.768	2.768	2.768	2.768
G.1 Crines		..	-	-	-	-
G.2 Pelos		..	-	-	-	-
	II Cálculo de los derechos arancelarios					
	A. Con base en IA					
	i) En dólares por unidad	-	0.514	0.275	Libro	0.176
G.1 Crines		0.050	" a/	"	"	"
G.2 Pelos		0.100	"	"	"	"
	ii) Por ciento ad valorem CIF	-	18.6	..	0.0	..
G.1 Crines		..	"	..	"	..
G.2 Pelos		..	"	..	"	..
	B. Con base en IB					
	i) En dólares por unidad	-	0.514	0.275	0.377	0.453
G.1 Crines		0.050	"	"	"	"
G.2 Pelos		0.100	"	"	"	"
	ii) Por ciento ad valorem CIF	-	18.6	9.9	13.6	16.4
G.1 Crines		..	"	"	"	"
G.2 Pelos		..	"	"	"	"
	III Gravámenes totales y equivalentes ad valorem					
	A. Con base en IA					
	i) Gravamen total (Dis. por unidad)	-	0.694	..	..	..
G.1 Crines		..	"	..	..	..
G.2 Pelos		..	"	..	..	..

/II) Equivalente

Inciso nacional	Concepto	E1					
		Guatemala	Salvador	Honduras	Nicaragua	Costa Rica	
	ii) Equivalente ad valorem (% CIF)	-	25.1	..	..	..	
G.1 Crines		..	"	..	..	..	
G.2 Pelos		..	"	..	..	..	
	B. Con base en IB						
	i) Gravamen total (Dis. por unidad)	-	0.694	0.468	0.497	0.453	
G.1 Crines		..	"	"	"	"	
G.2 Pelos		..	"	"	"	"	
	ii) Equivalente ad valorem (% CIF)	-	25.1	16.9	18.0	16.4	
G.1 Crines		..	"	"	"	"	
G.2 Pelos		..	"	"	"	"	
		Países importadores					
		E1				Total	
		Guatemala	Salvador	Honduras	Nicaragua	Costa Rica	Centroamérica
IV Comercio Intercentroamericano y total en 1955 (valor CIF en miles de dólares) <sup>b/</sup>							
Total general		0.1	0.3	-	-	-	0.4

Notas: a/ Las comillas (") indican que el país no tiene en vigor incisos a la subpartida en cuestión, y que el cálculo del derecho arancelario, gravamen total y equivalente ad valorem correspondiente a los incisos arancelarios de los otros países es el mismo que se aplica a la subpartida.

b/ No se registra comercio Interoctroamericano.

Cuadro 63  
Borra y desperdicios de algodón  
263-03-00

Derecho arancelario uniforme Dis. por  
Gravamen total uniforme Dis. por  
Equivalente ad valorem uniforme % CIF

Unidad: K.B.

Inciso nacional	Concepto	El					
		Guatemala	Salvador	Honduras	Nicaragua	Costa Rica	
<b>I Valor unitario de importación CIF (Dis. por unidad)</b>							
<b>A. Correspondiente a cada país en 1955</b>							
		..	..	0.215	..	0.186	
	B. Uniforme para fines de cálculo	0.186	0.186	0.186	0.186	0.186	
<b>II Cálculo de los derechos arancelarios</b>							
<b>A. Con base en IA</b>							
	i) En dólares por unidad	0.020	0.250	0.100	..	0.047	
	ii) Por ciento ad valorem CIF	..	..	46.5	..	25.3	
<b>B. Con base en IB</b>							
	i) En dólares por unidad	0.020	0.250	0.100	0.227	0.047	
	ii) Por ciento ad valorem CIF	10.8	134.4	53.8	122.0	25.3	
<b>III Gravámenes totales y equivalentes ad valorem</b>							
<b>A. Con base en IA</b>							
	i) Gravamen total (Dis. por unidad)	..	..	0.115	..	0.047	
	ii) Equivalente ad valorem (% CIF)	..	..	53.5	..	25.3	
<b>B. Con base en IB</b>							
	i) Gravamen total (Dis. por unidad)	0.033	0.266	0.113	0.235	0.047	
	ii) Equivalente ad valorem (% CIF)	17.7	143.0	60.8	126.3	25.3	
<b>IV Comercio Intercentroamericano y total en 1955 (valor CIF en miles de dólares) a/</b>							
	Total general	-	1.3	18.8	7.4	18.8	46.3

Países		Importadores			Total
Guatemala	Salvador	Honduras	Nicaragua	Costa Rica	Centroamérica

Nota: a/ El comercio intercentroamericano representa Dis. 18,300 (importaciones de Honduras de Dis. 6,200 y de Costa Rica Dis. 12,100 procedentes en ambos casos desde El Salvador)



Cuadro 64.  
Abonos naturales de origen animal o  
vegetal no tratados químicamente  
271-C1-00

Derecho arancelario uniforme Dis. por  
Gravamen total uniforme Dis. por  
Equivalente ad valorem uniforme % CIF

Unidad: K.B.

Inciso nacional	Concepto	EI				
		Guatemala	El Salvador	Honduras	Nicaragua	Costa Rica
I Valor unitario de Importación CIF (Dis. por unidad)						
A. Correspondiente a cada país en 1955						
	B. Uniforme para fines de cálculo	0.060	0.060	0.060	0.060	0.060
II Cálculo de los derechos arancelarios						
A. Con base en IA						
	i) En dólares por unidad	Libro	0.0025	Libro	Libro	0.008
	ii) Por ciento ad valorem CIF	0.0	4.2	0.0	0.0	10.0
B. Con base en IB						
	i) En dólares por unidad	Libro	0.0025	Libro	0.006	0.006
	ii) Por ciento ad valorem CIF	0.0	4.2	0.0	10.0	10.0
III Gravámenes totales y equivalentes ad valorem						
A. Con base en IA						
	i) Gravamen total (Dis. por unidad)	Libro	0.0065	0.007	..	0.008
	ii) Equivalente ad valorem (% CIF)	0.0	10.0	6.7	..	10.0
B. Con base en IB						
	i) Gravamen total (Dis. por unidad)	0.010	0.0065	0.004	0.009	0.006
	ii) Equivalente ad valorem (% CIF)	16.7	10.0	6.7	15.0	10.0

	Países Importadores				Total Centroamérica
	El Guatemala	Salvador	Honduras	Nicaragua Costa Rica	
IV Comercio Intercentroamericano y total en 1955 (valor CIF en miles de dólares) a/					
Total general	b/ 327.1	21.1	30.0	15.1	393.3

Notas: a/ El comercio Intercentroamericano representa Dls. 200 (importación de Honduras procedente desde El Salvador)

b/ No se pudo determinar la importación

Cuadro 65.  
Fosfatos naturales, molidos o sin moler,  
y sales de potasio en bruto  
271-03-00.

Derecho arancelario uniforme Dis. por  
Gravamen total uniforme Dis. por  
Equivalente ad valorem uniforme % CIF

Unidad: K.B.

Inciso nacional	Concepto	EI				
		Guatemala	El Salvador	Honduras	Nicaragua	Costa Rica
I.	Valor unitario de importación CIF (Dis. por unidad)					
	A. Correspondiente a cada país en 1955	..	0.187	0.078	..	0.027
	B. Uniforme para fines de cálculo	0.097	0.097	0.097	0.097	0.097
II	Cálculo de los derechos arancelarios					
	A. Con base en IA					
	i) En dólares por unidad	Libre	0.0025	Libre	Libre	0.003
	ii) Por ciento ad valorem CIF	0.0	1.3	0.0	0.0	11.1
	B. Con base en IB					
	i) En dólares por unidad	Libre	0.0025	Libre	0.010	0.010
	ii) Por ciento ad valorem CIF	0.0	2.8	0.0	10.3	10.3
III	Gravámenes totales y equivalentes ad valorem					
	A. Con base en IA					
	i) Gravamen total (Dis. por unidad)	..	0.0135	0.005	..	0.003
	ii) Equivalente ad valorem (% CIF)	..	7.2	6.4	..	11.1
	B. Con base en IB					
	i) Gravamen total (Dis. por unidad)	0.012	0.009	0.007	0.014	0.010
	ii) Equivalente ad valorem (% CIF)	12.4	9.3	7.2	14.4	10.3

	Países Importadores					Total Centroamérica
	El Guatemala	Salvador	Honduras	Nicaragua	Costa Rica	
IV Comercio interamericano y total en 1955 (valor CIF en miles de dólares) a/						
Total general	b/ 2.0		9.6	-	1.0	12.6

Notas: a/ El comercio interamericano representa Dis. 500 (importación de Honduras procedente desde El Salvador)

b/ No se pudo determinar la importación



Cuadro 66  
Asfalto natural  
272-01-00

Derecho arancelario uniforme Dis. por  
Gravamen total uniforme Dis. por  
Equivalente ad valorem uniforme % CIF

Unidad K.B.

Inciso nacional	Concepto	Ej				
		Guatemala	El Salvador	Honduras	Nicaragua	Costa Rica
<b>I Valor unitario de importación CIF (Dis. por unidad)</b>						
<b>A. Correspondiente a cada país en 1955</b>						
	B. Uniforme para fines de cálculo	0.022 <u>a/</u>	0.036	..	0.035	0.143
	B. Uniforme para fines de cálculo	0.029	0.029	0.029	0.029	0.029
<b>II Cálculo de los derechos arancelarios</b>						
<b>A. Con base en IA</b>						
	i) En dólares por unidad	Libre	0.004	0.030	0.004	0.012
	ii) Por ciento ad valorem CIF	0.0	11.1	..	11.4	8.4
<b>B. Con base en IB</b>						
	i) En dólares por unidad	Libre	0.004	0.030	0.003	0.010
	ii) Por ciento ad valorem CIF	0.0	13.8	103.4	10.3	34.5
<b>III Gravámenes totales y equivalentes ad valorem</b>						
<b>A. Con base en IA</b>						
	i) Gravamen total (Dis. por unidad)	0.002	0.006	0.030	0.006	0.012
	ii) Equivalente ad valorem (% CIF)	9.1	16.7	..	17.1	8.4
<b>B. Con base en IB</b>						
	i) Gravamen total (Dis. por unidad)	0.004	0.006	0.002	0.004	0.010
	ii) Equivalente ad valorem (% CIF)	13.4	20.7	6.9	13.8	34.5

Inciso nacional	Países Importadores					Total Centroamérica
	El Guatemala	Salvador	Honduras	Nicaragua	Costa Rica	
IV Comercio intercentroamericano y total en 1955 (valor CIF en miles de dólares) b/						
Total general	479.1	327.1	-	33.6	-	839.8

Notas: a/ La estadística expresa el volumen de la importación en galones, la conversión a kilos se realizó a razón de 4,542 Kg. por galón.

b/ No se registra comercio intercentroamericano.

Cuadro 67  
Arena, cascajo y piedra triturada  
(Incluso cuarzo triturado y macadam  
alquitranado)

Derecho arancelario uniforme Dis.      por  
Gravamen total uniforme Dis.      por  
Equivalente ad valorem uniforme      % CIF

Unidad: K.B.

Inciso nacional	Concepto	El				
		Guatemala	Salvador	Honduras	Nicaragua	Costa Rica
	I Valor unitario de importación CIF (Dis. por unidad)					
	A. Correspondiente a cada país en 1955	0.070	..	0.093	0.103	0.010
	B. Uniforme para fines de cálculo	0.040	0.040	0.040	0.040	0.040
	II Cálculo de los derechos arancelarios					
	A. Con base en IA					
	i) En dólares por unidad	0.010	0.021	0.030	0.020	0.132
	ii) Por ciento ad valorem CIF	14.3	..	32.3	19.4	1.320.0
	B. Con base en IB					
	i) En dólares por unidad	0.010	0.025 <sup>o</sup>	0.030	0.014	0.136
	ii) Por ciento ad valorem CIF	25.0	62.5	0.75	35.0	340.0
	III Gravámenes totales y equivalentes ad valorem					
	A. Con base en IA					
	i) Gravamen total (Dis. por unidad)	0.022	..	0.036	0.024	0.132
	ii) Equivalente ad valorem (% CIF)	31.4	..	32.7	23.3	1.320.0
	B. Con base en IB					
	i) Gravamen total (Dis. por unidad)	0.013	0.028	0.033	0.016	0.136
	ii) Equivalente ad valorem (% CIF)	32.5	70.0	82.5	37.5	340.0

/IV Comercio

E/CN.12/CCE/SC.1/32  
 Cuadro 67  
 272-02-00

	Países Importadores					Total
	El	Guatemala	Salvador	Honduras	Nicaragua	
IV Comercio intercentroamericano y total en 1955 (valor CIF en miles de dólares) a/						
Total general	2.1	-	0.4	0.4	2.3	5.2

Nota : a/ No se registra comercio intercentroamericano.

Cuadro 68  
Tierras y rocas refractarias  
 272-04-01

Unidad: K.B.

Derecho arancelario uniforme Dis. por  
 Gravamen total uniforme Dis. por  
 Equivalente ad valorem uniforme % CIF

Incidia nacional	Concepto	El				
		Guatemala	Salvador	Honduras	Nicaragua	Costa Rica
I Valor unitario de importación CIF (Dis. por unidad)						
A. Correspondiente a cada país en 1955						
		0.067	0.074	0.109	0.104	0.014
	B. Uniforme para fines de cálculo	0.089	0.089	0.089	0.089	0.089
II Cálculo de los derechos arancelarios						
A. Con base en IA						
	i) En dólares por unidad	0.005	Libre	0.030	0.020	0.019
	ii) Por ciento ad valorem CIF	37.5	0.0	27.5	19.2	135.7
B. Con base en IB						
	i) En dólares por unidad	0.005	Libre	0.030	0.019	0.022
	ii) Por ciento ad valorem CIF	5.6	0.0	33.7	21.3	24.7
III Gravámenes totales y equivalentes ad valorem						
A. Con base en IA						
	i) Gravamen total (Dis. por unidad)	0.010	0.004	0.038	0.025	0.019
	ii) Equivalente ad valorem (% CIF)	14.9	5.4	34.9	24.0	135.7
B. Con base en IB						
	i) Gravamen total (Dis. por unidad)	0.011	0.005	0.035	0.022	0.022
	ii) Equivalente ad valorem (% CIF)	12.3	5.6	39.3	24.7	25.0

	Países Importadores					Total Centroamérica
	Guatemala	El Salvador	Honduras	Nicaragua	Costa Rica	
IV Comercio Intercentroamericano y total en 1955 (valor CIF en miles de dólares)						
Guatemala	-	0.4	-	-	0.1	0.5
El Salvador	-	-	-	-	-	-
Honduras	-	0.3	-	-	-	0.3
Nicaragua	-	-	-	-	-	-
Costa Rica	-	-	-	-	-	-
Total Centroamérica	-	0.7	-	-	0.1	0.8
Total otros países	0.9	4.6	1.6	-	6.5	13.6
Total general	0.9	5.3	1.6	-	6.6	14.4

Cuadro 69  
Carbón y tierras arcillosas n.e.p.  
272-04-02

Derecho arancelario uniforme Dis. por  
Gravamen total uniforme Dis. por  
Equivalente ad valorem uniforme % CIF

Unidad: K.B.

Inciso nacional	Concepto	El					
		Guatemala	Salvador	Honduras	Nicaragua	Costa Rica	
<b>I. Valor unitario de importación CIF (Dis. por unidad)</b>							
	A. Correspondiente a cada país en 1955	0.066	0.074	0.053	0.151	0.056	
	B. Uniforme para fines de cálculo	0.056	0.056	0.056	0.056	0.056	
<b>II Cálculo de los derechos arancelarios</b>							
	A. Con base en IA						
	i) En dólares por unidad	0.020	0.025	0.175	0.025	0.020	
	ii) Por ciento ad valorem CIF	30.3	39.8	330.2	16.6	35.7	
	B. Con base en IB						
	i) En dólares por unidad	0.020	0.025	0.175	0.016	0.020	
	ii) Por ciento ad valorem CIF	35.7	44.6	312.5	28.6	35.7	
<b>III Gravámenes totales y equivalentes ad valorem</b>							
	A. Con base en IA						
	i) Gravamen total (Dis. por unidad)	0.025	0.029	0.179	0.032	0.020	
	ii) Equivalente ad valorem (% CIF)	37.9	39.2	337.7	21.2	35.7	
	B. Con base en IB						
	i) Gravamen total (Dis. por unidad)	0.024	0.029	0.179	0.018	0.020	
	ii) Equivalente ad valorem (% CIF)	43.0	51.8	319.6	32.1	35.7	
		Países Importadores					
		El					Total
		Guatemala	Salvador	Honduras	Nicaragua	Costa Rica	Centroamérica
<b>IV Comercio Intercentroamericano y total en 1955 (valor CIF en miles de dólares) a/</b>							
Total general		6.9	68.9	1.5	-	167.6	244.9

Nota: a/ El comercio intercentroamericano representa Dis. 300 (importación de El Salvador procedente desde Guatemala)

1. The first part of the document discusses the importance of maintaining accurate records of all transactions and activities. It emphasizes that proper record-keeping is essential for ensuring transparency and accountability in financial operations. This section also highlights the role of internal controls in preventing fraud and errors.

2. The second part of the document focuses on the implementation of robust risk management strategies. It outlines various risk assessment techniques and provides guidance on how to identify, measure, and mitigate potential risks. The text stresses the need for a proactive approach to risk management to protect the organization's assets and reputation.

3. The third part of the document addresses the importance of effective communication and reporting. It discusses the need for clear and concise communication channels and the role of regular reporting in keeping stakeholders informed. This section also touches upon the importance of data security and the need for strong cybersecurity measures to protect sensitive information.

4. The fourth part of the document discusses the importance of continuous improvement and innovation. It encourages organizations to regularly review their processes and procedures to identify areas for improvement and to embrace new technologies and practices. This section also highlights the importance of fostering a culture of innovation and learning within the organization.

5. The fifth and final part of the document provides a summary of the key points discussed and offers concluding thoughts on the overall importance of these practices for long-term success. It reiterates the need for a holistic approach to financial management and the importance of staying up-to-date with the latest industry trends and best practices.



Cuadro 70  
Azufre sin refinar en cualquier forma  
272--06-00

Unidad: K.G

Derecho arancelario uniforme Dis. por  
Gravamen total uniforme Dis. por  
Equivalente ad valorem uniforme % CIF

Inciso nacional	Concepto	EI				
		Guatemala	Salvador	Honduras	Nicaragua Costa Rica	
<b>I Valor unitario de Importación CIF (Dis. por unidad)</b>						
A. Correspondiente a cada país en 1955						
		-	0.135	0.170	0.049	0.112
G.1	Azufre en su estado natural	..	-	-	-	-
*G.2	Azufre fundido	x0.084	-	-	-	-
B. Uniforme para fines de cálculo						
		-	0.153	0.153	0.153	0.153
G.1	Azufre en su estado natural	..	-	-	-	-
*G.2	Azufre fundido	x0.084	-	-	-	-
<b>II Cálculo de los derechos arancelarios</b>						
A. Con base en IA						
1) En dólares por unidad						
		-	0.186	0.050	0.015	0.022
G.1	Azufre en su estado natural	0.005	" g/	"	"	"
*G.2	Azufre fundido	x0.030	"	"	"	"
II) Por ciento ad valorem CIF						
		-	137.8	29.4	30.6	19.6
G.1	Azufre en su estado natural	..	"	"	"	"
*G.2	Azufre fundido	x 35.7	"	"	"	"
B. Con base en IB						
1) En dólares por unidad						
		-	0.186	0.050	0.025	0.024
G.1	Azufre en su estado natural	0.005	"	"	"	"
*G.2	Azufre fundido	x0.030	"	"	"	"
II) Por ciento ad valorem CIF						
		-	121.6	32.7	16.3	15.7
G.1	Azufre en su estado natural	..	"	"	"	"
*G.2	Azufre fundido	x 35.7	"	"	"	"
<b>III Gravámenes totales y equivalentes ad valorem</b>						
A. Con base en IA						
1) Gravamen total (Dis. por unidad)						
		-	0.200	0.062	0.017	0.022
G.1	Azufre en su estado natural	..	"	"	"	"
*G.2	Azufre fundido	x0.037	"	"	"	"

/II) Equivalente

Incliso nacional	Concepto	E1				
		Guatemala	Salvador	Honduras	Nicaragua	Costa Rica
	II) Equivalente ad valorem (% CIF)	-	148.1	36.5	34.7	19.6
G.1	Azufre en su estado natural	..	"	"	"	"
xG.2	Azufre fundido	x 44.0	"	"	"	"
	D. Con base en ID					
	1) Gravamen total (Dls. por unidad)	-	0.199	0.061	0.032	0.024
G.1	Azufre en su estado natural	..	"	"	"	"
xG.2	Azufre fundido	x 0.097	"	"	"	"
	II) Equivalente ad valorem (% CIF)	-	130.1	39.9	20.9	15.7
G.1	Azufre en su estado natural	..	"	"	"	"
xG.2	Azufre fundido	x 44.0	"	"	"	"

Países Importadores						Total Centroamérica
E1						
Guatemala	Salvador	Honduras	Nicaragua	Costa Rica		

IV Comercio Interamericano y total en 1955 (valor CIF en miles de dólares) b/						
Total general	4.7	11.1	0.4	6.4	4.5	27.1

Notas: a/ Las comillas (") indican que el país no tiene en vigor incisos a la subpartida en cuestión, y que el cálculo del derecho arancelario, gravamen total y equivalente ad valorem correspondiente a los incisos arancelarios de los otros países es el mismo que se aplica a la subpartida.

b/ No se registra comercio interamericano.

Cuadro 71  
Piedra pómez esmeril, carindén y otros abrasivos similares en su estado natural  
272-07-03

Derecho arancelario uniforme D/ls. por  
Gravamen total uniforme D/ls. por  
Equivalente ad valorem uniforme \$ CIF

Unidad: K.B.

Incluido nacional	Concepto	E.I.				
		Guatemala	Salvador	Honduras	Nicaragua	Costa Rica
I Valor unitario de importación CIF (D/ls. por unidad)						
A. Correspondiente a cada país en 1955						
		-	-	0.961	..	0.334
G.1/RES.1	Piedra pómez	0.206	*0.013	-	-	-
*G.2/ES.2	Los demás	*0.480	0.563	-	-	-
B. Uniforme para fines de cálculo						
		-	-	0.334	0.334	0.334
G.1/RES.1	Piedra pómez	0.206	*0.206	-	-	-
*G.2/ES.2	Los demás	*0.480	0.480	-	-	-
II Cálculo de los derechos arancelarios						
A. Con base en IA						
1) En dólares por unidad						
		-	-	0.050	..	0.209
G.1/RES.1	Piedra pómez	0.050	*0.025	" a/	..	"
*G.2/ES.2	Los demás	*0.020	0.186	"	..	"
11) Por ciento ad valorem CIF						
		-	-	5.2	..	62.6
G.1/RES.1	Piedra pómez	24.3	*192.3	"	..	"
*G.2/ES.2	Los demás	*4.2	33.0	"	..	"
B. Con base en IB						
1) En dólares por unidad						
		-	-	0.050	0.075	0.209
G.1/RES.1	Piedra pómez	0.050	*0.025	"	"	"
*G.2/ES.2	Los demás	*0.020	0.186	"	"	"
11) Por ciento ad valorem CIF						
		-	-	15.0	22.5	62.6
G.1/RES.1	Piedra pómez	24.3	*12.1	"	"	"
*G.2/ES.2	Los demás	*4.2	38.8	"	"	"

/III Gravámenes

Inciso nacional	Concepto	E1					
		Guatemala	Salvador	Honduras	Nicaragua	Costa Rica	
<b>III Gravámenes totales y equivalentes ad valorem</b>							
<b>A. Con base en IA</b>							
1) Gravamen total (Dls. por unidad)							
		-	-	0.117	..	0.209	
G.1/xES.1 Piedra pómez	0.066	x0.027	"	..	"		
xG.2/ES.2 Los demás	x0.057	0.224	"	..	"		
11) Equivalente ad valorem (% CIF)							
		-	-	12.2	..	62.6	
G.1/xES.1 Piedra pómez	32.0	*207.7	"	..	"		
xG.2/ES.2 Los demás	x11.9	39.8	"	..	"		
<b>B. Con base en IB</b>							
1) Gravamen total (Dls. por unidad)							
		-	-	0.079	0.103	0.209	
G.1/xES.1 Piedra pómez	0.066	x0.038	"	"	"		
xG.2/ES.2 Los demás	x0.057	0.219	"	"	"		
11) Equivalente ad valorem (% CIF)							
		-	-	21.9	15.9	62.6	
G.1/xES.1 Piedra pómez	32.0	xx18.4	"	"	"		
xG.2/ES.2 Los demás	x 11.9	45.6	"	"	"		
<b>Países importadores</b>							
E1							
					Total		
		Guatemala	Salvador	Honduras	Nicaragua	Costa Rica	Centroamérica
<b>IV Comercio interamericano y total en 1955 (valor CIF, en miles de dólares) b/</b>							
Total general		1.4	0.2	0.2	..	2.1	3.9

Notas: a/ Las comillas (") indican que el país no tiene en vigor incisos a la subpartida en cuestión, y que el cálculo del derecho arancelario, gravamen total y equivalente ad valorem correspondiente a los incisos arancelarios de los otros países es el mismo que se aplica a la subpartida.

b/ El comercio intercentroamericano representa Dls. 180 (importación de El Salvador procedente desde Guatemala).

Cuadro 72		Derechos arancelarios uniforme Dis.		por		
Mármol en bloques o planchas aserradas o		Gravamen total uniforme Dis.		por		
no, sin pulir, incluso mármol en polvo		Equivalente ad valorem uniforme		% CIF		
272-38-01		E1				
Unidad: K.D.		Guatemala		Salvador Honduras Nicaragua Costa Rica		
Inclso	Concepto					
nacional						
I Valor unitario de importación CIF (Dis. por unidad)						
A. Correspondiente a cada país en 1955						
		0.155	-	..	0.313	-
*ES.1/*CR.2	Mármol en bloques o en planchas aserradas, sin pulir	-	*0.101	-	-	*0.133
ES.2/CR.3	Mármol en polvo	-	0.033	-	-	..
CR.1	Mármol en bruto sin aserrar	-	-	-	-	..
B. Uniforme para fines de cálculo						
		0.234	-	0.234	0.234	-
*ES.1/*CR.2	Mármol en bloques o en planchas aserradas, sin pulir	-	*0.130	-	-	*0.130
ES.2/CR.3	Mármol en polvo	-	0.033	-	-	0.033
CR.1	Mármol en bruto sin aserrar	-	-	-	-	..
II Cálculo de los derechos arancelarios						
A. Con base en IA						
1) En dólares por unidad						
		0.030	-	0.050	0.020a/	-
*ES.1/*CR.2	Mármol en bloques o en planchas aserradas, sin pulir	" a/	*0.021b/	-	-	*0.039
ES.2/CR.3	Mármol en polvo	"	0.025	-	-	0.062
CR.1	Mármol en bruto sin aserrar	"	-	-	-	0.026
II) Por ciento ad valorem CIF						
		19.4	-	..	6.4	-
*ES.1/*CR.2	Mármol en bloques o en planchas aserradas, sin pulir	-	* 20.8	-	-	* 29.3
ES.2/CR.3	Mármol en polvo	..	75.8	-	-	..
CR.1	Mármol en bruto sin aserrar	-	-	-	-	..
B. Con base en IB						
1) En dólares por unidad						
		0.030	-	0.050	0.020a/	-
*ES.1/*CR.2	Mármol en bloques o en planchas aserradas, sin pulir	-	*0.021b/	-	-	*0.039
ES.2/CR.3	Mármol en polvo	-	0.025	-	-	0.065
CR.1	Mármol en bruto sin aserrar	-	-	-	-	..
II) Por ciento ad valorem CIF						
		12.8	-	21.4	8.5	-
*ES.1/*CR.2	Mármol en bloques o en planchas aserradas, sin pulir	-	* 16.2	-	-	* 30.0
ES.2/CR.3	Mármol en polvo	-	75.8	-	-	197.0
CR.1	Mármol en bruto sin aserrar	-	-	-	-	..

Inciso nacional	Concepto	EI				
		Guatemala	El Salvador	Honduras	Nicaragua	Costa Rica
III Gravámenes totales y equivalentes ad valorem						
A. Con base en IA						
	1) Gravamen total (Dis. por unidad)	0.041	-	..	0.065	-
*ES.1/*CR.2	Mármol en bloques o en planchas aserradas, sin pulir	-	*0.028c/	-	-	*0.039
ES.2/CR.3	Mármol en polvo	-	0.028	-	-	..
CR.1	Mármol en bruto sin aserrar	-	-	-	-	..
	II) Equivalente ad valorem (% CIF)	26.5	-	..	20.8	-
*ES.1/*CR.2	Mármol en bloques o en planchas aserradas, sin pulir	-	*27.7	-	-	*29.3
ES.2/CR.3	Mármol en polvo	-	84.8	-	-	..
CR.1	Mármol en bruto sin aserrar	-	-	-	-	..
. Con base en IB						
	1) Gravamen total (Dis. por unidad)	0.047	-	0.066	0.053	-
*ES.1/*CR.2	Mármol en bloques o en planchas aserradas, sin pulir	-	*0.031d/	-	-	*0.039
ES.2/CR.3	Mármol en polvo	-	0.028	-	-	0.065
CR.1	Mármol en bruto sin aserrar	-	-	-	-	..
	II) Equivalente ad valorem (% CIF)	20.1	-	28.2	22.6	-
*ES.1/*CR.2	Mármol en bloques o en planchas aserradas, sin pulir	-	*29.8	-	-	*30.0
ES.2/CR.3	Mármol en polvo	-	84.8	-	-	197.0
CR.1	Mármol en bruto sin aserrar	-	-	-	-	..
<u>Países Importadores</u>						
EI						
	Total	Guatemala	El Salvador	Honduras	Nicaragua	Costa Rica
<u>Centroamérica</u>						
IV Comercio Interamericano y total en 1955 (valor CIF en miles de dólares) f/						
	Total general	2.9	13.1	3.3	..g/	1.9
21.2						

- Notas: a/ Las comillas (\*) indican que el país no tiene en vigor incisos a la subpartida en cuestión, y que el cálculo del derecho arancelario, gravamen total y equivalente ad valorem correspondiente a los incisos arancelarios de los otros países es el mismo que se aplica a la subpartida.
- b/ Derecho arancelario para los países que gozan del tratamiento de la nación más favorecida aplicado unilateralmente por El Salvador (Decreto No. 423 del 15 de Julio de 1952). El derecho arancelario aplicable a los demás países es de Dis. 0.025 por K.B.
- c/ Con base en el derecho arancelario general de Dis. 0.025 por K.B. (véase la nota b) el gravamen total es de Dis. 0.035 por K.B. y el equivalente ad valorem representa 26.9%.
- d/ Con base en el derecho arancelario general de Dis. 0.025 por K.B. (véase la nota b) el gravamen total representa Dis. 0.032 por K.B. y el equivalente ad valorem 31.7%.
- e/ En el convenio celebrado bajo el GATT, el "mármol en trozos, en bruto o desbastados, cuadrados o rectangularmente preparados" está sujeto a un derecho de importación consolidado de Dis. 0.011 por K.B.
- f/ El comercio Interamericano representa Dis. 1.900 (importación de El Salvador procedente desde Guatemala).
- g/ No fue posible determinar la importación


Cuadro 73  
Alabastro en bloques o planchas,  
aserrado o no, sin pulir  
272-08-02

Derecho arancelario uniforme Dis. por  
Gravamen total uniforme Dis. por  
Equivalente ad valorem uniforme % CIF

Unidad: K.B.

Inciso nacional	Concepto	E1				
		Guatemala	Salvador	Honduras	Nicaragua	Costa Rica
I Valor unitario de Importación CIF (Dis. por unidad)						
A. Correspondiente a cada país en 1955						
	B. Uniforme para fines de cálculo	0.120	0.120	0.120	0.120	0.120
II Cálculo de los derechos arancelarios						
A. Con base en IA						
	i) En dólares por unidad	0.030	0.153	0.050	..	0.071
	ii) Por ciento ad valorem CIF	..	127.5	..	..	..
B. Con base en IB						
	i) En dólares por unidad	0.030	0.153	0.050	0.022	0.083
	ii) Por ciento ad valorem CIF	25.0	127.5	41.7	18.3	69.2
III Gravámenes totales y equivalentes ad valorem						
A. Con base en IA						
	i) Gravamen total (Dis. por unidad)	..	0.163	..	..	..
	ii) Equivalente ad valorem (% CIF)	..	135.8	..	..	..
B. Con base en IB						
	i) Gravamen total (Dis. por unidad)	0.039	0.163	0.058	0.027	0.083
	ii) Equivalente ad valorem (% CIF)	32.5	135.8	48.3	22.5	69.2
IV Comercio interamericano y total en 1955 (valor CIF en miles de dólares) a/						
Total general		..	1.8	-	-	1.8

Nota: a/ No se registra comercio interamericano.





Cuadro 74  
Pizarra en bloques o planchas, aserrada o no, no labrada.  
272-08-03  
Unidad: K.B.

Inclise. nacional Concepto E1 Guatemala El Salvador Honduras Nicaragua Costa Rica

Inclise. nacional	Concepto	E1 Guatemala	El Salvador	Honduras	Nicaragua	Costa Rica
<b>I Valor unitario de importación CIF (Dis. por unidad)</b>						
A. Correspondiente a cada país en 1955						
	B. Uniforme para fines de cálculo	0.333	0.333	0.333	0.333	0.333
<b>II Cálculo de los derechos arancelarios</b>						
A. Con base en IA						
	1) En dólares por unidad	0.005	0.055	0.050	..	0.071
	II) Por ciento ad valorem CIF	..	16.5	..	..	..
B. Con base en IB						
	1) En dólares por unidad	0.005	0.055	0.050	0.043	0.104
	II) Por ciento ad valorem CIF	1.5	16.5	15.0	12.9	31.2
<b>III Gravámenes totales y equivalentes ad valorem</b>						
A. Con base en IA						
	1) Gravamen total (Dis. por unidad)	..	0.079	..	..	..
	II) Equivalente ad valorem (% CIF)	..	23.7	..	..	..
B. Con base en IB						
	1) Gravamen total (Dis. por unidad)	0.039	0.079	0.079	0.058	0.104
	II) Equivalente ad valorem (% CIF)	11.7	23.7	21.9	17.4	31.2

Países importadores					Total
E1					Centroamérica
Guatemala	El Salvador	Honduras	Nicaragua	Costa Rica	Centroamérica

IV Comercio Inter-centroamericano y total en 1955. (valor CIF en miles de dólares) a/

Nota: a/ No se registran importaciones de este producto.

10/10/2020

The first part of the document discusses the importance of maintaining accurate records of all transactions. It emphasizes that every entry should be supported by a valid receipt or invoice. This ensures transparency and allows for easy verification of the data. The second part of the document provides a detailed breakdown of the monthly expenses, categorized by department and project. This helps in identifying areas where costs are higher than expected and allows for better budget management.

The following table shows the monthly expenses for the first quarter of 2020. The data is presented in a clear and concise manner, making it easy to understand the overall financial picture. The total expenses for the quarter are significantly higher than the budgeted amount, which is a cause for concern.

The primary reason for the budget overrun is the increase in the cost of raw materials. This is due to market fluctuations and supply chain issues. Additionally, there has been an increase in the number of staff members, which has led to higher labor costs. The management team is currently reviewing the budget and exploring ways to reduce costs without compromising the quality of the products. It is also being considered to renegotiate contracts with suppliers to secure better prices.

In conclusion, the financial performance of the company in the first quarter of 2020 has been challenging. While there has been a steady increase in sales, the expenses have also risen, leading to a decrease in profit margins. The management team is committed to addressing these issues and ensuring that the company remains profitable in the long run.

The following table shows the monthly sales for the first quarter of 2020. The data indicates a consistent upward trend in sales, which is a positive sign for the company. However, the increase in expenses has offset the gains from sales, resulting in a net loss for the quarter.

The management team is currently reviewing the budget and exploring ways to reduce costs without compromising the quality of the products. It is also being considered to renegotiate contracts with suppliers to secure better prices. The company is confident that with the right strategies in place, it can overcome these challenges and achieve its financial goals.

The following table shows the monthly sales for the first quarter of 2020. The data indicates a consistent upward trend in sales, which is a positive sign for the company. However, the increase in expenses has offset the gains from sales, resulting in a net loss for the quarter.

Cuadro 75 ..... Derecho arancelario uniforme Dis. por  
Otras piedras para construcción y dar di-  
mension no labradas (rocas calcáreas, n.p.p. Gravamen total uniforme Dis. por  
granito, pórfido, basalto, piedras arenis-  
cas, etc.) ..... Equivalente ad valorem uniforme % CIF  
272-08-04

Unidad: K.B

Inciso nacional	Concepto	E1				
		Guatemala	Salvador	Honduras	Nicaragua	Costa Rica
<b>I Valor unitario de importación CIF (Dis. por unidad)</b>						
A. Correspondiente a cada país en 1955						
	B. Uniforme para fines de cálculo	0.082	0.082	0.082	0.082	0.082
<b>II Cálculo de los derechos arancelarios</b>						
A. Con base en IA						
	I) En dólares por unidad	0.005	0.153	0.050	..	..
	II) Por ciento ad valorem CIF	..	186.6	..	..	..
B. Con base en IB						
	I) En dólares por unidad	0.005	0.153	0.050	0.018	0.184
	II) Por ciento ad valorem CIF	6.1	186.6	61.0	22.0	224.4
<b>III Gravámenes totales y equivalentes ad valorem</b>						
A. Con base en IA						
	I) Gravamen total (Dis. por unidad)	..	0.161	..	..	..
	II) Equivalente ad valorem (% CIF)	..	196.3	..	..	..
B. Con base en IB						
	I) Gravamen total (Dis. por unidad)	0.009	0.161	0.056	0.022	0.184
	II) Equivalente ad valorem (% CIF)	11.0	196.3	68.3	26.8	224.4
<b>Países importadores</b>						
E1						
					Total	
					Centroamérica	
<b>IV Comercio Interamericano y total en 1955 (valor CIF en miles de dólares) a/</b>						
Total general		1.5	1.0	-	-	2.5
Nota : a/ El comercio interamericano representa Dis. 1.500 (importación de El Salvador procedente desde Guatemala)						

1. The first part of the document discusses the importance of maintaining accurate records of all transactions and activities. It emphasizes that this is crucial for ensuring transparency and accountability in the organization's operations.

2. The second part of the document outlines the various methods and tools used to collect and analyze data. It highlights the need for consistent and reliable data collection processes to support informed decision-making.

3. The third part of the document focuses on the role of technology in data management and analysis. It discusses how modern software solutions can streamline data collection, storage, and reporting, thereby improving efficiency and accuracy.

4. The fourth part of the document addresses the challenges associated with data management, such as data quality, security, and privacy. It provides strategies to mitigate these risks and ensure that data is used responsibly and ethically.

5. The fifth part of the document concludes by summarizing the key findings and recommendations. It stresses the importance of ongoing monitoring and evaluation to ensure that data management practices remain effective and aligned with the organization's goals.

Cuadro 76  
Yese en su estado natural  
272-11-01

Unidad K.B.

Derecho arancelario uniforme Dis. por  
Gravamen total uniforme Dis. por  
Equivalente ad valorem uniforme % CIF

Inciso nacional	Concepto	E.I.				
		Guatemala	Salvador	Honduras	Nicaragua	Costa Rica
I	Valor unitario de importación CIF (Dis. por unidad)					
	A. Correspondiente a cada país en 1955	0.141	0.040	..	..	0.202
	B. Uniforme para fines de cálculo	0.040	0.040	0.040	0.040	0.040
II	Cálculo de los derechos arancelarios					
	A. Con base en IA					
	1) En dólares por unidad	0.005	0.025	0.050	..	0.026
	II) Por ciento ad valorem CIF	3.5	2.5	..	..	12.8
	B. Con base en IB					
	1) En dólares por unidad	0.005	0.025	0.050	0.024	0.020
	II) Por ciento ad valorem CIF	12.5	2.5	125.0	60.0	50.0
III	Gravámenes totales y equivalentes ad valorem					
	A. Con base en IA					
	1) Gravamen total (Dis. por unidad)	0.010	0.028	..	..	0.026
	II) Equivalente ad valorem (% CIF)	9.9	70.0	..	..	12.9
	B. Con base en IB					
	1) Gravamen total (Dis. por unidad)	0.007	0.028	0.053	0.026	0.020
	II) Equivalente ad valorem (% CIF)	17.5	70.0	132.5	65.0	50.0

	Países importadores					Total Centroamérica
	Guatemala	El Salvador	Honduras	Nicaragua	Costa Rica	
IV Comercio Intercentroamericano y total en 1955 (valor CIF en miles de dólares)						
Guatemala	-	-	56.0	-	-	56.0
El Salvador	-	-	-	-	-	-
Honduras	-	-	-	-	-	-
Nicaragua	-	-	-	-	-	-
Costa Rica	-	-	-	-	-	-
Total Centroamérica	-	-	56.0	-	-	56.0
Total otros países	0.1	2.2	2.4	-	1.8	6.5
Total general	0.1	58.2	2.4	-	1.8	62.5

Cuadro 77  
Yeso calcinado en polvo  
272-11-02

Derecho arancelario uniforme Dis. por

Gravamen total uniforme Dis. por

Unidad: K.G.

Equivalente ad valorem uniforme % CIF

Incliso nacional	Concepto	El	Guatemala	Salvador	Honduras	Nicaragua	Costa Rica
I Valor unitario de Importación CIF ( Dis. por unidad)							
A. Correspondiente a cada país en 1955		-	0.081	0.244	0.151	0.092	
*G.1	Yeso calcinado en polvo	*0.127	-	-	-	-	
G.2	Yeso calcinado mezclado con otras sustancias	0.543	-	-	-	-	
D. Uniforme para fines de cálculo		-	0.087	0.087	0.087	0.087	
*G.1	Yeso calcinado en polvo	*0.127	-	-	-	-	
G.2	Yeso calcinado mezclado con otras sustancias	0.543	-	-	-	-	
II Cálculo de los derechos arancelarios							
A. Con base en IA							
1) En dólares por unidad.		-	0.025	0.050	0.045	0.039	
*G.1	Yeso calcinado en polvo	*0.020	" a/	"	"	"	
G.2	Yeso calcinado mezclado con otras sustancias	0.050	"	"	"	"	
II) Por ciento ad valorem CIF		-	30.9	20.5	29.8	42.4	
*G.1	Yeso calcinado en polvo	* 15.7	"	"	"	"	
G.2	Yeso calcinado mezclado con otras sustancias	9.2	"	"	"	"	
B. Con base en IB							
1) En dólares por unidad.		-	0.025	0.050	0.044	0.039	
*G.1	Yeso calcinado en polvo	*0.020	"	"	"	"	
G.2	Yeso calcinado mezclado con otras sustancias	0.050	"	"	"	"	
II) Por ciento ad valorem CIF		-	28.7	57.5	50.6	43.8	
*G.1	Yeso calcinado en polvo	* 15.7	"	"	"	"	
G.2	Yeso calcinado mezclado con otras sustancias	9.2	"	"	"	"	

Inciso nacional	Concepto		El	Guatemala	Salvador	Honduras	Nicaragua	Costa Rica
III Gravámenes totales y equivalentes ad valorem								
A. Con base en IA								
1) Gravamen total (Dls. por unidad)								
		-	0.031	0.067	0.052		0.039	
xG.1	Yeso calcinado en polvo	x0.030	"	"	"	"	"	"
G.2	Yeso calcinado mezclado con otras sustancias	0.088	"	"	"	"	"	"
II) Equivalente ad valorem (% CIF)								
		-	28.3	27.5	34.4		42.4	
xG.1	Yeso calcinado en polvo	x23.6	"	"	"	"	"	"
G.2	Yeso calcinado mezclado con otras sustancias	16.2	"	"	"	"	"	"
B. Con base en ID								
1) Gravamen total (Dls. por unidad)								
		-	0.031	0.056	0.050		0.039	
xG.1	Yeso calcinado en polvo	x0.030	"	"	"	"	"	"
G.2	Yeso calcinado mezclado con otras sustancias	0.088	"	"	"	"	"	"
II) Equivalente ad valorem (% CIF)								
		-	35.6	64.4	35.2		44.8	
xG.1	Yeso calcinado en polvo	x 23.6	"	"	"	"	"	"
G.2	Yeso calcinado mezclado con otras sustancias	16.2	"	"	"	"	"	"
			Países importadores					
			El				Total	
			Guatemala	Salvador	Honduras	Nicaragua	Costa Rica	Centroamérica
IV Comercio Interamericano y total en 1955 (valor CIF en miles de dólares) b/								
Total general		1.2	4.9	3.4	-	4.4	13.9	

Notas:

a/ Las comillas (") indican que el país no tiene en vigor incisos a la subpartida en cuestión, y que el cálculo del derecho arancelario, gravamen total y equivalente ad valorem correspondiente a los incisos arancelarios de los otros países es el mismo que se aplica a la subpartida.

b/ No se registra comercio interamericano.



Cuadro 78  
Piedras litográficas en bruto  
 272-11-03

Unidad: K.B.

Derecho arancelario uniforme Dis. por  
 Gravamen total uniforme Dis. por  
 Equivalente ad valorem uniforme \$ CIF

No ha sido posible determinar los valores unitarios medios de importación correspondientes a esta subpartida, por lo que no se puede calcular la incidencia en dólares por unidad de los impuestos ad valorem ni el equivalente ad valorem del gravamen total.

Se señalan a continuación los derechos arancelarios vigentes en los países centroamericanos. Debe recordarse que los productos clasificados en esta subpartida están también gravados por los derechos consulares y demás impuestos a la importación considerados en el cálculo del gravamen total.

País	Derechos Arancelarios	
	Específico (Dis. por unidad)	ad valorem (por ciento)
Guatemala	0.010	-
El Salvador	0.025	-
Honduras	0.200	-
Nicaragua	0.030	10.0 CIF
Costa Rica	0.088	4.0 CIF



Cuadro 79  
Otras piedras para usos industriales, n.e.p.  
272-11-04

Derecho arancelario uniforme Dis. por  
Gravamen total uniforme Dis. por  
Equivalente ad valorem uniforme % CIF

Unidad: K.B.

Inciso nacional	Concepto	EI																																											
		Guatemala	Salvador	Honduras	Nicaragua	Costa Rica																																							
I Valor unitario de Importación CIF (Dis. por unidad)																																													
A. Correspondiente a cada país en 1955																																													
		..	..	0.485	..	..																																							
	B. Uniforme para fines de cálculo	0.485	0.485	0.485	0.485	0.485																																							
II Cálculo de los derechos arancelarios																																													
A. Con base en IA																																													
	i) En dólares por unidad	0.010	0.025	0.050	..	..																																							
	ii) Por ciento ad valorem CIF	..	..	10.3	..	..																																							
B. Con base en IB																																													
	i) En dólares por unidad	0.010	0.025	0.050	0.059	0.107																																							
	ii) Por ciento ad valorem CIF	2.1	5.2	10.3	12.2	22.1																																							
III Gravámenes totales y equivalentes ad valorem																																													
A. Con base en IA																																													
	i) Gravamen total (Dis. por unidad)	..	..	0.084	..	..																																							
	ii) Equivalente ad valorem (% CIF)	..	..	17.3	..	..																																							
B. Con base en IB																																													
	i) Gravamen total (Dis. por unidad)	0.057	0.055	0.084	0.080	0.107																																							
	ii) Equivalente ad valorem (% CIF)	11.8	11.3	17.3	16.5	22.1																																							
<table border="1" style="width: 100%; margin-top: 10px;"> <thead> <tr> <th colspan="2"></th> <th colspan="5">Países Importadores</th> <th rowspan="2">Total Centroamérica</th> </tr> <tr> <th colspan="2"></th> <th colspan="2">EI</th> <th>Honduras</th> <th>Nicaragua</th> <th>Costa Rica</th> </tr> <tr> <th colspan="2"></th> <th>Guatemala</th> <th>Salvador</th> <th>Honduras</th> <th>Nicaragua</th> <th>Costa Rica</th> <th></th> </tr> </thead> <tbody> <tr> <td colspan="2">IV Comercio intercentroamericano y total en 1955 (valor CIF en miles de dólares) a/</td> <td></td> <td></td> <td></td> <td></td> <td></td> <td></td> </tr> <tr> <td colspan="2">Total general</td> <td>0.1</td> <td>-</td> <td>1.0</td> <td>-</td> <td>-</td> <td>1.1</td> </tr> </tbody> </table>									Países Importadores					Total Centroamérica			EI		Honduras	Nicaragua	Costa Rica			Guatemala	Salvador	Honduras	Nicaragua	Costa Rica		IV Comercio intercentroamericano y total en 1955 (valor CIF en miles de dólares) a/								Total general		0.1	-	1.0	-	-	1.1
		Países Importadores					Total Centroamérica																																						
		EI		Honduras	Nicaragua	Costa Rica																																							
		Guatemala	Salvador	Honduras	Nicaragua	Costa Rica																																							
IV Comercio intercentroamericano y total en 1955 (valor CIF en miles de dólares) a/																																													
Total general		0.1	-	1.0	-	-	1.1																																						

Nota: a/ No se registra comercio intercentroamericano.



Inciso nacional	Concepto	E1					
		Guatemala	Salvador	Honduras	Nicaragua	Costa Rica	
	III Gravámenes totales y equivalentes ad valorem						
	A. Con base en IA						
	i) Gravamen total (Dis. por unidad)	-	0.039	0.081	..	0.055	
*G.1	Asbestos y amianto en estado bruto	*0.021	"	"	..	"	
G.2	Asbesto en fibra	0.112	"	"	..	"	
	ii) Equivalente ad valorem (% CIF)	-	17.4	18.3	..	20.1	
*G.1	Asbestos y amianto en estado bruto	*12.0	"	"	..	"	
G.2	Asbesto en fibra	104.77	"	"	..	"	
	B. Con base en IB						
	i) Gravamen total (Dis. por unidad)	-	0.039	0.074	0.082	0.053	
*G.1	Asbestos y amianto en estado bruto	*0.021	"	"	"	"	
G.2	Asbesto en fibra	0.112	"	"	"	"	
	ii) Equivalente ad valorem (% CIF)	-	17.4	33.0	36.6	23.7	
*G.1	Asbestos y amianto en estado bruto	*12.0	"	"	"	"	
G.2	Asbesto en fibra	104.7	"	"	"	"	
		Países Importadores					
		E1					
		Guatemala	Salvador	Honduras	Nicaragua	Costa Rica	Total
							Centroamérica
IV Comercio Intercentroamericano y total en 1955 (valor CIF en miles de dólares) b/	Total general	49.4	822.0	-	-	0.7	872.1

Notas: a/ Las comillas (") indican que el país no tiene en vigor incisos a la subpartida en cuestión, y que el cálculo del derecho arancelario, gravamen total y equivalente ad valorem correspondiente a los incisos arancelarios de los otros países es el mismo que se aplica a la subpartida.

b/ No se registra comercio intercentroamericano

Cuadro 80  
Asbestos y amianto en bruto, lavados  
o triturados  
272-12-00

Derecho arancelario uniforme Dis. por  
Gravamen total uniforme Dis. por  
Equivalente ad valorem uniforme % CIF

Unidad: K.B.

Inciso nacional	Concepto	EI				
		Guatemala	Salvador	Honduras	Nicaragua	Costa Rica
	I Valor unitario de importación CIF (Dis. por unidad)					
	.. Correspondiente a cada país en 1955	-	0.224	0.442	..	0.273
*G.1	Asbestos y amianto en estado bruto	*0.175	-	-	-	-
G.2	Asbesto en fibra	0.107	-	-	-	-
	B. Uniforme para fines de cálculo	-	0.224	0.224	0.224	0.224
*G.1	Asbestos y amianto en estado bruto	*0.175	-	-	-	-
G.2	Asbesto en fibra	0.107	-	-	-	-
	II Cálculo de los derechos arancelarios					
	A. Con base en IA					
	i) En dólares por unidad	-	0.025	0.050	..	0.055
*G.1	Asbestos y amianto en estado bruto	*0.005	" a/	"	"	"
G.2	Asbesto en fibra	0.100	"	"	"	"
	ii) Por ciento ad valorem CIF	-	11.2	11.3	..	20.1
*G.1	Asbestos y amianto en estado bruto	* 2.9	"	"	..	"
G.2	Asbesto en fibra	99.5	"	"	..	"
	B. Con base en IB					
	i) En dólares por unidad	-	0.025	0.050	0.072	0.059
*G.1	Asbestos y amianto en estado bruto	*0.005	"	"	"	"
G.2	Asbesto en fibra	0.100	"	"	"	"
	ii) En por ciento ad valorem CIF	-	11.2	22.3	32.1	23.7
*G.1	Asbestos y amianto en estado bruto	* 2.9	"	"	"	"
G.2	Asbesto en fibra	99.5	"	"	"	"

Cuadro 81  
Mica, sin cortar o sin manufacturar  
272-13-00

Unidad: K.B.

Derecho arancelario uniforme Dis. por  
Gravamen total uniforme Dis. por  
Equivalente ad valorem uniforme % CIF

Inciso nacional	Concepto	EI				
		Guatemala	Salvador	Honduras	Nicaragua	Costa Rica
I Valor unitario de Importación CIF (Dis. por unidad)						
A. Correspondiente a cada país en 1955						
	B. Uniforme para fines de cálculo	6.100	6.100	6.100	6.100	6.100
II Cálculo de los derechos arancelarios						
A. Con base en IA						
	i) En dólares por unidad	0.005	0.186	0.050	..	..
	ii) Por ciento ad valorem CIF	..	3.0	..	..	..
B. Con base en IB						
	i) En dólares por unidad	0.005	0.186	0.050	0.620	0.963
	ii) Por ciento ad valorem CIF	0.1	3.0	0.8	10.2	15.8
III Gravámenes totales y equivalentes ad valorem						
A. Con base en IA						
	i) Gravamen total (Dis. por unidad)	..	0.563	..	..	..
	ii) Equivalente ad valorem (% CIF)	..	9.2	..	..	..
B. Con base en IB						
	i) Gravamen total (Dis. por unidad)	0.725	0.563	0.474	0.885	0.963
	ii) Equivalente ad valorem (% CIF)	11.9	9.2	7.8	14.5	15.8

	Países Importadores					Total Centroamérica
	Guatemala	El Salvador	Honduras	Nicaragua	Costa Rica	
IV Comercio intercentroamericano y total en 1955 (valor CIF en miles de dólares)						
Total Centroamérica	.. a/	0.1 b/	-	-	-	0.1
Total General	.. a/	0.2	-	-	-	0.2

Notas: a/ No fue posible determinar la importación

b/ Importación de El Salvador procedente desde Guatemala



Cuadro 82  
Feldespatos, espato fluor y criolita  
272-14-00

Derecho arancelario uniforme Dis. por  
Gravamen total uniforme Dis. por  
Equivalente ad valorem uniforme % CIF

Unidad: K.B.

Inciso nacional	Concepto	EI				
		Guatemala	Salvador	Honduras	Nicaragua	Costa Rica
I Valor unitario de Importación CIF (Dis. por unidad) A. Correspondiente a cada país en 1955		-	..	..	..	0.057
G.1	Feldespatos	..	-	-	-	-
G.2	Espato fluor	..	-	-	-	-
B. Uniforme para fines de cálculo		-	0.057	0.057	0.057	0.057
G.1	Feldespatos	..	-	-	-	-
G.2	Espato fluor	..	-	-	-	-
II Cálculo de los derechos arancelarios						
A. Con base en IA						
i) En dólares por unidad		-	0.025	0.050	..	0.011
G.1	Feldespatos	0.005	" $\Delta$ /	"	..	"
G.2	Espato fluor	0.020	"	"	..	"
ii) Por ciento ad valorem CIF		-	..	..	..	19.3
G.1	Feldespatos	..	..	..	..	"
G.2	Espato fluor	..	..	..	..	"
B. Con base en IB						
i) En dólares por unidad		-	0.025	0.050	0.016	0.011
G.1	Feldespatos	0.005	"	"	"	"
G.2	Espato fluor	0.020	"	"	"	"
ii) Por ciento ad valorem CIF		-	43.9	87.7	28.1	19.3
G.1	Feldespatos	..	"	"	"	"
G.2	Espato fluor	..	"	"	"	"

/III Gravámenes

Inciso nacional	Concepto	E1					
		Guatemala	Salvador	Honduras	Nicaragua	Costa Rica	
III Gravámenes totales y equivalentes ad valorem							
A. Con base en IA							
	i) Gravamen total (Dls. por unidad)	-	..	..	..	0.011	
G.1	Feldespatos	..	..	..	..	"	
G.2	Espato fluor	..	..	..	..	"	
	ii) Equivalente ad valorem (% CIF)	-	..	..	..	19.3	
G.1	Feldespatos	..	..	..	..	"	
G.2	Espato fluor	..	..	..	..	"	
B. Con base en IB							
	i) Gravamen total (Dls. por unidad)	-	0.029	0.054	0.018	0.011	
G.1	Feldespatos	..	"	"	"	"	
G.2	Espato fluor	..	"	"	"	"	
	ii) Equivalente ad valorem (% CIF)	-	50.9	94.7	31.6	19.3	
G.1	Feldespatos	..	"	"	"	"	
G.2	Espato fluor	..	"	"	"	"	
		Países Importadores					
		E1					
		Guatemala	Salvador	Honduras	Nicaragua	Costa Rica	Total
							Centroamérica
IV Comercio intercentroamericano y total en 1955 (valor CIF en miles de dólares) b/							
Total general		-	-	-	-	1.1	1.1

Notas: a/ Las comillas (") indican que el país no tiene en vigor incisos a la subpartida en cuestión, y que el cálculo del derecho arancelario, gravamen total y equivalente ad valorem correspondiente a los incisos arancelarios de los otros países es el mismo que se aplica a la subpartida.

b/ No se registra comercio intercentroamericano.

Cuadro 83  
Grafito natural o plomagina  
272-16-00

Derecho arancelario uniforme Dis. por  
Gravamen total uniforme Dis. por  
Equivalente ad valorem uniforme % CIF

Inclase nacional	Concepto	EI					
		Guatemala	Salvador	Honduras	Nicaragua	Costa Rica	
	I Valor unitario de Importación CIF (Dis. por unidad)						
	A. Correspondiente a cada país en 1955	0.832	0.885	..	..	0.579	
	B. Uniforme para fines de cálculo	0.765	0.765	0.765	0.765	0.765	
	II Cálculo de los derechos arancelarios						
	A. Con base en IA						
	i) En dólares por unidad	0.100	0.050	0.050	..	0.085	
	ii) Por ciento ad valorem CIF	12.0	5.6	..	..	14.7	
	B. Con base en IB						
	i) En dólares por unidad	0.100	0.050	0.050	0.087	0.093	
	ii) Por ciento ad valorem CIF	13.1	6.5	6.5	11.4	12.2	
	III Gravámenes totales y equivalentes ad valorem						
	A. Con base en IA						
	i) Gravamen total (Dis. por unidad)	0.159	0.105	..	..	0.085	
	ii) Equivalente ad valorem (% CIF)	19.1	11.9	..	..	14.7	
	B. Con base en IB						
	i) Gravamen total (Dis. por unidad)	0.155	0.098	0.103	0.120	0.093	
	ii) Equivalente ad valorem (% CIF)	20.3	12.8	13.5	15.7	12.2	
	IV Comercio intercentroamericano y total en 1955 (valor CIF en miles de dólares) a/						
	Total general	0.4	0.5	0.1	0.5	1.3	2.8

Nota: a/ No se registra comercio intercentroamericano



Cuadro 84  
Tierra de infusorios  
272-19-02

Derecho arancelario uniforme Dis. por  
Gravamen total uniforme Dis. por  
Equivalente ad valorem uniforme % CIF

Unidad: K.B.

Inclso nacional	Concepto	El					
		Guatemala	Salvador	Honduras	Nicaragua	Costa Rica	
<b>I Valor unitario de Importación CIF (Dis. por unidad)</b>							
<b>A. Correspondiente a cada país en 1955</b>							
		0.171	0.190	0.132	0.267	0.194	
	<b>B. Uniforme para fines de cálculo</b>	0.194	0.194	0.194	0.194	0.194	
<b>II. Cálculo de los derechos arancelarios</b>							
<b>A. Con base en IA</b>							
	i) En dólares por unidad	0.050	0.025	0.030	0.077	0.079	
	ii) Por ciento ad valorem CIF	29.2	13.2	22.7	28.8	40.7	
<b>B. Con base en IB</b>							
	i) En dólares por unidad	0.050	0.025	0.030	0.069	0.079	
	ii) Por ciento ad valorem CIF	25.8	12.9	15.5	35.6	40.7	
<b>III Gravámenes totales y equivalentes ad valorem</b>							
<b>A. Con base en IA</b>							
	i) Gravamen total (Dis. por unidad)	0.064	0.038	0.039	0.089	0.079	
	ii) Equivalente ad valorem (% CIF)	37.4	19.6	29.5	33.3	40.7	
<b>B. Con base en IB</b>							
	i) Gravamen total (Dis. por unidad)	0.066	0.038	0.043	0.077	0.079	
	ii) Equivalente ad valorem (% CIF)	34.0	19.6	22.2	39.7	40.7	
<b>Países importadores</b>							
El							
Guatemala	Salvador	Honduras	Nicaragua	Costa Rica	Total Centroamérica		
<b>IV Comercio intercentroamericano y total en 1955 (valor CIF en miles de dólares) a/</b>							
	<b>Total general</b>	0.1	0.4	5.8	-	2.1	8.4

Nota: a/ No se registra comercio intercentroamericano

10/10/2020

Dear Sir,  
I am writing to you regarding the matter of the...  
I have received your letter of the 10th of October...  
and I am sorry to hear that you are having...  
trouble with the...  
I will be happy to help you in any way I can...  
Please let me know if there is anything else I can do for you.

Yours faithfully,  
[Name]  
[Address]  
[City]

I am writing to you regarding the matter of the...  
I have received your letter of the 10th of October...  
and I am sorry to hear that you are having...  
trouble with the...  
I will be happy to help you in any way I can...  
Please let me know if there is anything else I can do for you.

I am writing to you regarding the matter of the...  
I have received your letter of the 10th of October...  
and I am sorry to hear that you are having...  
trouble with the...  
I will be happy to help you in any way I can...  
Please let me know if there is anything else I can do for you.

I am writing to you regarding the matter of the...  
I have received your letter of the 10th of October...  
and I am sorry to hear that you are having...  
trouble with the...  
I will be happy to help you in any way I can...  
Please let me know if there is anything else I can do for you.

I am writing to you regarding the matter of the...  
I have received your letter of the 10th of October...  
and I am sorry to hear that you are having...  
trouble with the...  
I will be happy to help you in any way I can...  
Please let me know if there is anything else I can do for you.

I am writing to you regarding the matter of the...  
I have received your letter of the 10th of October...  
and I am sorry to hear that you are having...  
trouble with the...  
I will be happy to help you in any way I can...  
Please let me know if there is anything else I can do for you.

I am writing to you regarding the matter of the...  
I have received your letter of the 10th of October...  
and I am sorry to hear that you are having...  
trouble with the...  
I will be happy to help you in any way I can...  
Please let me know if there is anything else I can do for you.

I am writing to you regarding the matter of the...  
I have received your letter of the 10th of October...  
and I am sorry to hear that you are having...  
trouble with the...  
I will be happy to help you in any way I can...  
Please let me know if there is anything else I can do for you.

Cuadro 85  
Azabache, ámbar y espuma de mar,  
en bruto o simplemente preparado  
272-19-03

Derecho arancelario uniforme Dis. por  
Gravamen total uniforme Dis. por  
Equivalente ad valorem uniforme % CIF

Unidad: K.B.

No ha sido posible determinar los valores unitarios medios de importación correspondientes a esta subpartida, por lo que no se puede calcular la incidencia en dólares por unidad de los impuestos ad valorem ni el equivalente ad valorem del gravamen total.

Se señalan a continuación los derechos arancelarios vigentes en los países centroamericanos. Debe recordarse que los productos clasificados en esta subpartida están también gravados por los derechos consulares y demás impuestos a la importación considerados en el cálculo del gravamen total.

País	Derechos Arancelarios	
	Específico (Dis. por unidad)	Ad valorem (por ciento)
Guatemala		
6.1 Azabache en estado bruto o simplemente preparado	-	10% FOB
6.2 Ámbar y espuma de mar, en bruto o simplemente preparado (K.N.)	2.500	-
El Salvador	3.300	-
Honduras	0.450	-
Nicaragua	0.400	20.0 CIF
Costa Rica	2.646	20.0 CIF





Cuadro 86  
Talco en estado natural o en polvo, x  
excepto para tocador  
272-19-04

Derecho arancelario uniforme Dis. por  
Gravamen total uniforme Dis. por  
Equivalente ad valorem uniforme % CIF

Unidad: K.B.

Inciso nacional	Concepto	E1					
		Guatemala	Salvador	Honduras	Nicaragua	Costa Rica	
	I Valor unitario de importación CIF (Dis. por unidad)						
	A. Correspondiente a cada país en 1955	0.123	0.099	0.177	..	0.144	
	B. Uniforme para fines de cálculo	0.130	0.130	0.130	0.130	0.130	
	II Cálculo de los derechos arancelarios						
	A. Con base en IA						
	i) En dólares por unidad	0.050	0.186	0.050	..	0.112	
	ii) Por ciento ad valorem CIF	40.7	187.9	28.2	..	77.8	
	B. Con base en IB						
	i) En dólares por unidad	0.050	0.186	0.050	0.023	0.111	
	ii) Por ciento ad valorem CIF	38.5	143.1	38.5	38.5	85.4	
	III Gravámenes totales y equivalentes ad valorem						
	A. Con base en IA						
	i) Gravamen total (Dis. por unidad)	0.060	0.196	0.062	..	0.112	
	ii) Equivalente ad valorem (% CIF)	48.8	198.0	35.0	..	77.8	
	B. Con base en IB						
	i) Gravamen total (Dis. por unidad)	0.061	0.198	0.059	0.029	0.111	
	ii) Equivalente ad valorem (% CIF)	46.9	152.3	45.4	22.3	85.4	
	IV Comercio intercentroamericano y total en 1955 (valor CIF en miles de dólares) a/						
	Total general	2.0	2.5	1.0	-	5.2	10.7

Países		Importadores			Total
Guatemala	Salvador	Honduras	Nicaragua	Costa Rica	Centroamérica

Nota: a/ No se registra comercio intercentroamericano.



Cuadro 87  
Tierras colorantes, estén o no calcinadas o mezcladas entre sí  
272-19-05

Unidad: K.B.

Derecho arancelario uniforme Dis. por  
Gravamen total uniforme Dis. por  
Equivalente ad valorem uniforme % CIF

Inciso nacional	Concepto	E1					
		Guatemala	Salvador	Honduras	Nicaragua	Costa Rica	
<b>I Valor unitario de importación CIF (Dis. por unidad)</b>							
<b>A. Correspondiente a cada país en 1955</b>							
	B. Uniforme para fines de cálculo	0.300	0.300	0.300	0.300	0.300	
<b>II Cálculo de los derechos arancelarios</b>							
<b>A. Con base en IA</b>							
	i) En dólares por unidad	0.050	0.050	0.150	0.072	0.100	
	ii) Por ciento ad valorem CIF	..	3.0	..	17.2	33.3	
<b>B. Con base en IB</b>							
	i) En dólares por unidad	0.050	0.050	0.150	0.060	0.100	
	ii) Por ciento ad valorem CIF	16.7	16.7	50.0	20.0	33.3	
<b>III Gravámenes totales y equivalentes ad valorem</b>							
<b>A. Con base en IA</b>							
	i) Gravamen total (Dis. por unidad)	..	0.152	..	0.090	0.100	
	ii) Equivalente ad valorem (% CIF)	..	9.2	..	21.5	33.3	
<b>B. Con base en IB</b>							
	i) Gravamen total (Dis. por unidad)	0.072	0.069	0.171	0.073	0.100	
	ii) Equivalente ad valorem (% CIF)	24.0	23.0	57.0	24.3	33.3	
<b>Países Importadores</b>							
		a/ E1				Total	
		Guatemala	Salvador	Honduras	Nicaragua	Costa Rica	Centroamérica
<b>IV Comercio intercentroamericano y total en 1955 (Valor CIF en miles de dólares)</b>							
	Total Centroamérica	..	-	-	-	-	
	Total otros países	..	2.6	-	-	18.7	21.3
	Total general	..	2.6	-	-	18.7	21.3

Nota : a/ No fué posible determinar la importación



Cuadro 88  
Cuarzo y otros minerales no metálicos,  
en bruto n.e.p.  
 272-19-06

Derecho arancelario uniforme Dis. por  
 Gravamen total uniforme Dis. por  
 Equivalente ad valorem uniforme % CIF

Unidad: K.B.

Inciso nacional	Concepto	EI				
		Guatemala	Salvador	Honduras	Nicaragua	Costa Rica
	I Valor unitario de importación CIF (Dls. por unidad)					
	A. Correspondiente a cada país en 1955	-	0.040	0.063	0.499	0.229
*G.1	Cuarzo en estado natural	*0.644	-	-	-	-
G.2	Pedernal	..	-	-	-	-
	B. Uniforme para fines de cálculo	-	0.040	0.040	0.040	0.040
*G.1	Cuarzo en estado natural	*0.644	-	-	-	-
G.2	Pedernal	..	-	-	-	-
	II Cálculo de los derechos arancelarios					
	A. Con base en IA					
	i) En dólares por unidad	-	0.025	0.050	0.060	0.199
*G.1	Cuarzo en estado natural	*0.100	" <u>a/</u>	"	"	"
G.2	Pedernal	0.030	"	"	"	"
	ii) Por ciento ad valorem CIF	-	62.5	79.4	12.0	86.9
*G.1	Cuarzo en estado natural	* 15.5	"	"	"	"
G.2	Pedernal	..	"	"	"	"
	B. Con base en IB					
	i) En dólares por unidad	-	0.025	0.050	0.014	0.180
*G.1	Cuarzo en estado natural	*0.100	"	"	"	"
G.2	Pedernal	0.030	"	"	"	"
	ii) Por ciento ad valorem CIF	-	62.5	125.0	2.8	450.0
*G.1	Cuarzo en estado natural	* 15.5	"	"	"	"
G.2	Pedernal	..	"	"	"	"

/III Gravámenes

Inciso nacional	Concepto	EI					
		Guatemala	Salvador	Honduras	Nicaragua	Costa Rica	
III Gravámenes totales y equivalentes ad valorem							
A. Con base en IA							
	i) Gravamen total (Dls. por unidad)	-	0.028	0.054	0.082	0.199	
*G.1 Cuarzo en estado natural		*0.147	"	"	"	"	
G.2 Pedernal		..	"	"	"	"	
	ii) Equivalente ad valorem (% CIF)	-	70.0	85.7	16.4	86.9	
*G.1 Cuarzo en estado natural		* 22.8	"	"	"	"	
G.2 Pedernal		..	"	"	"	"	
B. Con base en IB							
	i) Gravamen total (Dls. por unidad)	-	0.028	0.053	0.016	0.180	
*G.1 Cuarzo en estado natural		*0.147	"	"	"	"	
G.2 Pedernal		..	"	"	"	"	
	ii) Equivalente ad valorem (% CIF)	-	70.0	132.5	40.0	450.0	
*G.1 Cuarzo en estado natural		* 22.8	"	"	"	"	
G.2 Pedernal		..	"	"	"	"	
		Países Importadores					
		EI					
		Guatemala	Salvador	Honduras	Nicaragua	Costa Rica	Total Centroamérica
IV Comercio Intercentroamericano y total en 1955 (valor CIF en miles de dólares) b/							
Total general		0.2	2.1	1.4	-	-	3.7

Notas: a/ Las comillas (") indican que el país no tiene en vigor incisos a la subpartida en cuestión, y que el cálculo del derecho arancelario, gravamen total y equivalente ad valorem correspondiente a los incisos arancelarios de los otros países es el mismo que se aplica a la subpartida.

b/ No se registra comercio Intercentroamericano.

Cuadro 89  
Mineral de hierro y sus concentrados  
281-01-00

Unidad: K.B.

Derecho arancelario uniforme Dis. por  
Gravamen total uniforme Dis. por  
Equivalente ad valorem uniforme % CIF

No ha sido posible determinar los valores unitarios medios de importación correspondientes a esta subpartida, por lo que no se puede calcular la incidencia en dólares por unidad de los impuestos ad valorem ni el equivalente ad valorem del gravamen total.

Se señalan a continuación los derechos arancelarios vigentes en los países centroamericanos. Debe recordarse que los productos clasificados en esta subpartida están también gravados por los derechos consulares y demás impuestos a la importación considerados en el cálculo del gravamen total.

País	Derechos Arancelarios	
	Específicos (Dis. por unidad)	Ad valorem (Por ciento)
Guatemala	Libre	-
El Salvador	Libre	-
Honduras	0.005	-
Nicaragua	0.010	10.0 CIF
Costa Rica	0.009	4.0 CIF





Cuadro 90  
Cuernos en bruto  
291-01-02

Unidad: K.B.

Derecho arancelario uniforme Dis. por  
Gravamen total uniforme Dis. por  
Equivalente ad valorem uniforme % CIF

No ha sido posible determinar los valores unitarios de importación correspondiente a esta subpartida, por lo que no se puede calcular la incidencia en dólares por unidad de los impuestos ad valorem ni el equivalente ad valorem del gravamen total.

Se señalan a continuación los derechos arancelarios vigentes en los países centroamericanos. Debe recordarse que los productos clasificados en esta subpartida están también gravados por los derechos consulares y demás impuestos a la importación considerados en el artículo del gravamen total.

País	Derechos Arancelarios	
	Específico (Dis. por unidad)	Ad valorem (por ciento)
Guatemala	0.020	-
El Salvador	0.104	-
Honduras	1.000	-
Nicaragua	0.150	20.0 CIF
Costa Rica	0.176	20.0 CIF



Cuadro 91  
Caray en bruto  
291-01-04

Unidad: K.B.

Derecho arancelario uniforme Dis. per  
Gravamen total uniforme Dis. per  
Equivalente ad valorem uniforme % CIF

No ha sido posible determinar los valores unitarios medios de importación correspondientes a esta subpartida, por lo que no se puede calcular la incidencia en dólares por unidad de los impuestos ad valorem ni el equivalente ad valorem del gravamen total.

Se señalan a continuación los derechos arancelarios vigentes en los países centroamericanos. Debe recordarse que los productos clasificados en esta subpartida están también gravados por los derechos consulares y demás impuestos a la importación considerados en el cálculo del gravamen total.

País	Derechos Arancelarios	
	Específicos (Dis. por unidad)	Ad valorem (por ciento)
Guatemala	0.500	-
El Salvador	1.700	-
Honduras	1.500	-
Nicaragua	0.400	20.0 CIF
Costa Rica	0.176	20.0 CIF



Cuadro 92  
Huesos  
291-01-09

Derecho arancelario uniforme Dis. por  
Gravamen total uniforme Dis. por  
Equivalente ad valorem uniforme % CIF

Unidad: K.B.

Inciso nacional	Concepto	El				
		Guatemala	Salvador	Honduras	Nicaragua	Costa Rica
I	Valor unitario de importación CIF (Dis. por unidad)					
A.	Correspondiente a cada país en 1955	0.049	..	..	..	..
B.	Uniforme para fines de cálculo	0.049	0.049	0.049	0.049	0.049
II	Cálculo de los derechos arancelarios					
A.	Con base en IA					
i)	En dólares por unidad	0.020	0.025	1.500	..	..
ii)	Por ciento ad valorem CIF	40.8	..	..	..	..
B.	Con base en IB					
i)	En dólares por unidad	0.020	0.025	1.500	0.160	0.186
ii)	Por ciento ad valorem CIF	40.8	51.0	3.061.2	326.5	379.6
III	Gravámenes totales y equivalentes ad valorem					
A.	Con base en IA					
i)	Gravamen total (Dis. por unidad)	0.024	..	..	..	..
ii)	Equivalente ad valorem (% CIF)	49.0	..	..	..	..
B.	Con base en IB					
i)	Gravamen total (Dis. por unidad)	0.024	0.029	1.503	0.162	0.186
ii)	Equivalente ad valorem (% CIF)	49.0	59.2	3.067.3	330.6	379.6
IV	Comercio Intercentroamericano y total en 1955 (valor CIF en miles de dólares)a/					

Nota : a/ No se registran importaciones.



Cuadro 93  
Plumas en bruto  
291-09-03

Derecho arancelario uniforme Dis. por  
Gravamen total uniforme Dis. por  
Equivalente ad valorem uniforme % CIF

Unidad: K.B.

Inciso nacional	Concepto	E1				
		Guatemala	Salvador	Honduras	Nicaragua	Costa Rica
I	Valor unitario de importación CIF (Dls. por unidad)					
	A. Correspondiente a cada país en 1955	..	..	..	2.042	4.333
	B. Uniforme para fines de cálculo	3.188	3.188	3.188	3.188	3.188
II	Cálculo de los derechos arancelarios					
	A. Con base en IA					
	i) En dólares por unidad	0.050	1.700	1.500	1.908	2.726
	ii) Por ciento ad valorem CIF	..	..	..	93.4	62.9
	B. Con base en IB					
	i) En dólares por unidad	0.050	1.700	1.500	2.138	2.612
	ii) Por ciento ad valorem CIF	1.6	53.3	47.1	67.1	81.9
III	Gravámenes totales y equivalentes ad valorem					
	A. Con base en IA					
	i) Gravamen total (Dls. por unidad)	..	..	..	1.996	2.726
	ii) Equivalente ad valorem (% CIF)	..	..	..	97.7	62.9
	B. Con base en IB					
	i) Gravamen total (Dls. por unidad)	0.377	1.929	1.720	2.275	2.612
	ii) Equivalente ad valorem (% CIF)	11.8	60.5	54.0	71.4	81.9
IV	Comercio intercentroamericano y total en 1955 (valor CIF en miles de dólares) a/					

Nota: a/ No se registran importaciones





Cuadro 94  
Cenizas en bruto  
291-09-11

Derecho arancelario uniforme Dis. por  
Gravamen total uniforme Dis. por  
Equivalente ad valorem uniforme % CIF

Unidad: K.B.

Inciso nacional	Concepto	El				
		Guatemala	Salvador	Honduras	Nicaragua	Costa Rica
<b>I Valor unitario de importación CIF (Dis. por unidad)</b>						
A. Correspondiente a cada país en 1955						
		..	..	..	70.064	78.000
	B. Uniforme para fines de cálculo	74.032	74.032	74.032	74.032	74.032
<b>II Cálculo de los derechos arancelario</b>						
A. Con base en IA						
	i) En dólares por unidad	0.005	0.514	0.125	7.106	12.210
	ii) Por ciento ad valorem CIF	..	..	..	10.1	15.7
B. Con base en IB						
	i) En dólares por unidad	0.050	0.514	0.125	7.503	11.813
	ii) Por ciento ad valorem CIF	0.1	0.7	0.2	10.1	15.9
<b>III Gravámenes totales y equivalentes ad valorem</b>						
A. Con base en IA						
	i) Gravamen total (Dis. por unidad)	..	..	..	10.126	12.210
	ii) Equivalente ad valorem (% CIF)	..	..	..	14.5	15.7
B. Con base en IB						
	i) Gravamen total (Dis. por unidad)	8.767	5.055	5.231	10.694	11.813
	ii) Equivalente ad valorem (% CIF)	11.8	6.8	7.1	14.4	15.9
<b>IV Comercio intercentroamericano y total en 1955 (valor CIF en miles de dólares) a/</b>						
	Total general	-	-	-	0.1	0.1

Países	Importadores				
	Guatemala	Salvador	Honduras	Nicaragua	Costa Rica
	Total Centroamérica				

Nota : a/ No se registra comercio intercentroamericano

1. The first part of the document discusses the importance of maintaining accurate records of all transactions and activities. It emphasizes that proper record-keeping is essential for transparency and accountability, particularly in the context of public administration and government operations. The text notes that without reliable records, it becomes difficult to track expenditures, assess performance, and ensure that resources are being used effectively and ethically.

2. The second part of the document addresses the challenges associated with data collection and analysis. It highlights that while modern technology offers powerful tools for gathering and processing information, the quality and integrity of the data are often compromised. Issues such as incomplete reporting, inconsistent formats, and potential biases can significantly undermine the value of the data. The document suggests that implementing standardized protocols and rigorous quality control measures are necessary to overcome these challenges.

3. The third part of the document focuses on the role of leadership in fostering a culture of data-driven decision-making. It argues that leaders must not only champion the use of data but also provide the necessary support and resources for their teams. This includes training, mentorship, and the creation of an environment where data is valued and used to inform strategic choices. The text stresses that leadership is critical in ensuring that data is not just collected but also effectively analyzed and acted upon.

4. The fourth part of the document discusses the importance of communication in the data analysis process. It notes that complex data sets and findings need to be translated into clear, actionable insights for various stakeholders. Effective communication involves not only presenting the data but also explaining its significance and the implications for decision-making. The document suggests that using visual aids and clear, concise language can greatly enhance the understanding and acceptance of data-driven recommendations.

5. The fifth part of the document concludes by emphasizing the need for continuous improvement and learning. It states that the data analysis process is not a one-time event but an ongoing cycle of discovery and refinement. Organizations should regularly review their data practices, seek feedback, and adapt to new challenges and opportunities. This commitment to learning and improvement is essential for staying relevant and effective in a rapidly changing environment.

Cuadro 95  
Cálculo en bruto o simplemente preparado  
292-02-01

Derecho arancelario uniforme Dis. por  
Gravamen total uniforme Dis. por  
Equivalente ad valorem uniforme % CIF

Unidad: K.B.

Inciso nacional	Concepto	Guatemala	El Salvador	Honduras	Nicaragua	Costa Rica
I	Valor unitario de importación CIF (Dis. por unidad)					
	A. Correspondiente a cada país en 1955	1.135	..	0.641	..	..
	B. Uniforme para fines de cálculo	0.888	0.888	0.888	0.888	0.888
II	Cálculo de los derechos arancelarios					
	A. Con base en IA					
	i) En dólares por unidad	1.000	0.433	0.500	..	..
	ii) Por ciento ad valorem CIF	88.1	..	78.0	..	..
	B. Con base en IB					
	i) En dólares por unidad	1.000	0.433	0.500	0.389	0.212
	ii) Por ciento ad valorem CIF	112.6	48.8	56.3	43.8	23.9
III	Gravámenes totales y equivalentes ad valorem					
	A. Con base en IA					
	i) Gravamen total (Dis. por unidad)	1.132	..	0.545	..	..
	ii) Equivalente ad valorem (% CIF)	99.7	..	85.0	..	..
	B. Con base en IB					
	i) Gravamen total (Dis. por unidad)	1.116	0.496	0.562	0.428	0.212
	ii) Equivalente ad valorem (% CIF)	125.7	55.9	63.3	48.2	23.9
IV	Comercio Intercentroamericano y total en 1955 (valor CIF en miles de dólares) a/					

Nota : a/ No se registran importaciones



Cuadro 96  
Bálsamo negro  
292-02-03

Unidad: K.B.

Derecho arancelario uniforme Dis. por  
Gravamen total uniforme Dis. por  
Equivalente ad valorem uniforme % CIF

Inciso nacional	Concepto	E1				
		Guatemala	Salvador	Honduras	Nicaragua	Costa Rica
<b>I Valor unitario de Importación CIF (Dis. por unidad)</b>						
A. Correspondiente a cada país en 1955						
		2.182	3.462	2.142	2.747	2.281
	B. Uniforme para fines de cálculo	2.338	2.338	2.338	2.338	2.338
<b>II Cálculo de los derechos arancelarios</b>						
A. Con base en IA						
	i) En dólares por unidad	0.400 <u>a/</u>	0.680	0.750	0.275	0.514
	ii) Por ciento ad valorem CIF	18.3	19.6	35.0	10.0	22.5
B. Con base en IB						
	i) En dólares por unidad	0.400 <u>a/</u>	0.680	0.750	0.234	0.517
	ii) Por ciento ad valorem CIF	17.1	29.1	32.1	10.0	22.1
<b>III Gravámenes totales y equivalentes ad valorem</b>						
A. Con base en IA						
	i) Gravamen total (Dis. por unidad)	0.663 <u>a/</u>	0.906	0.899	0.393	0.514
	ii) Equivalente ad valorem (% CIF)	25.8	26.2	42.0	14.3	22.5
B. Con base en IB						
	i) Gravamen total (Dis. por unidad)	0.572 <u>a/</u>	0.836	0.912	0.335	0.517
	ii) Equivalente ad valorem (% CIF)	24.5	35.0	39.0	14.3	22.1

E/CN.12/CCE/SC.1/32  
 Cuadro 96  
 292-02-03

	Países Importadores					Total Centroamérica
	Guatemala	El Salvador	Honduras	Nicaragua	Costa Rica	
IV Comercio Intercentroamericano y total en 1955 (valor CIF en miles de dólares)						
Total general	.. b/	-	.. b/	.. b/	-	..

Notas: a/ Dado que el arancel expresa el derecho arancelario en kilo neto y que no se ha podido determinar el porcentaje de diferencia entre peso bruto y neto, el cálculo de los derechos arancelarios y gravámenes totales no es estrictamente comparable con el correspondiente a los demás países.

b/ No fue posible determinar la importación.

Cuadro 97  
Plantas, semillas, flores y partes de plantas,  
n.o.p., principalmente para medicina o perfu-  
mería  
292-04-00

Derecho arancelario uniforme Dis. por  
Gravamen total uniforme Dis. por  
Equivalente ad valorem uniforme % CIF

Unidad: K.B.

Inciso nacional	Concepto	EI				
		Guatemala	El Salvador	Honduras	Nicaragua	Costa Rica
I Valor unitario de importación CIF (Dis. por unidad)						
A. Correspondiente a cada país en 1955						
		-	-	..	..	1.275
G.1	Corteza de panamá	0.876	-	-	-	-
*G.2	Los demás	*1.524	-	-	-	-
ES.1	Corteza de quina	-	0.853	-	-	-
*ES.2	Los demás	-	*0.537	-	-	-
B. Uniforme para fines de cálculo						
		-	-	1.275	1.275	1.275
G.1	Corteza de Panamá	0.876	-	-	-	-
*G.2	Los demás	*1.524	-	-	-	-
ES.1	Corteza de quina	-	0.853	-	-	-
*ES.2	Los demás	-	*0.537	-	-	-
II Cálculo de los derechos arancelarios						
A. Con base en la						
i) En dólares por unidad						
		-	-	0.500	..	0.231
G.1	Corteza de Panamá	0.200 a/	-	" b/	..	"
*G.2	Los demás	*0.400 a/	-	"	..	"
ES.1	Corteza de quina	-	0.025	"	..	"
*ES.2	Los demás	-	*0.350	"	..	"
ii) Por ciento ad valorem CIF						
		-	-	..	..	18.1
G.1	Corteza de Panamá	22.8	-	..	..	"
*G.2	Los demás	*26.4	-	..	..	"
ES.1	Corteza de quina	-	2.9	..	..	"
*ES.2	Los demás	-	*65.2	..	..	"
B. Con base en IB						
i) En dólares por unidad						
		-	-	0.500	0.128	0.227
G.1	Corteza de Panamá	0.200 a/	-	"	"	"
*G.2	Los demás	*0.400 a/	-	"	"	"
ES.1	Corteza de quina	-	0.025	"	"	"
*ES.2	Los demás	-	*0.350	"	"	"

/ii) Por ciento

Inciso nacional	Concepto	Guatemala	El Salvador	Honduras	Nicaragua	Costa Rica
	ii) Por ciento ad valorem CIF	-	-	39.2	10.0	17.8
G.1	Corteza de Panamá	22.8	-	"	"	"
*G.2	Los demás	*26.4	-	"	"	"
ES.1	Corteza de quina	-	2.9	"	"	"
*ES.2	Los demás	-	*65.2	"	"	"
III Gravámenes totales y equivalentes ad valorem.						
A. Con base en IA						
i) Gravamen total (Dis. por unidad)						
		- a/	-	..	..	0.231
G.1	Corteza de Panamá	0.268-	-	..	..	"
*G.2	Los demás	*0.520 a/	-	..	..	"
ES.1	Corteza de quina	-	0.078	..	..	"
*ES.2	Los demás	-	*0.390	..	..	"
	ii) Equivalente ad valorem (% CIF)	-	-	..	..	18.1
G.1	Corteza de Panamá	30.6	-	..	..	"
*G.2	Los demás	*34.1	-	..	..	"
ES.1	Corteza de quina	-	9.1	..	..	"
*ES.2	Los demás	-	*72.6	..	..	"
B. Con base en IB						
i) Gravamen total (Dis. por unidad)						
		-	-	0.508	0.103	0.227
G.1	Corteza de Panamá	0.268 a/	-	"	"	"
*G.2	Los demás	*0.520 a/	-	"	"	"
ES.1	Corteza de quina	-	0.078	"	"	"
*ES.2	Los demás	-	*0.390	"	"	"
	ii) Equivalente ad valorem (% CIF)	-	-	46.1	16.4	17.8
G.1	Corteza de Panamá	30.6	-	"	"	"
*G.2	Los demás	*34.1	-	"	"	"
ES.1	Corteza de quina	-	6.7	"	"	"
*ES.2	Los demás	-	*72.6	"	"	"



	Países					Total Centroamérica
	Guatemala	El Salvador	Honduras	Nicaragua	Costa Rica	
IV Comercio Intercentroamericano y total en 1955 (valor CIF en miles de dólares)						
Total Centroamérica	-	0.8 <u>c/</u>	0.1 <u>d/</u>	-	-	0.9
Total otros países	-	2.5	3.8	2.8	6.4	15.5
Total general	-	3.3	3.9	2.8	6.4	16.4

Notas: a/ Dado que el arancel expresa el derecho arancelario en kilo neto y que no se ha podido determinar el porcentaje de diferencia entre peso bruto y neto, el cálculo de los derechos arancelarios y gravámenes totales no es estrictamente comparable con el correspondiente a los demás países.

b/ Las comillas (") indican que el país no tiene en vigor incisos a la subpartida en cuestión, y que el cálculo del derecho arancelario, gravamen total y equivalente ad valorem correspondiente a los incisos arancelarios de los otros países es el mismo que se aplica a la subpartida.

c/ Importación procedente desde Guatemala

d/ Importación procedente desde El Salvador



Cuadro 98  
Semillas para sembrar, tubérculos, rizomas,  
estacas, esquejes, árboles vivos y otras  
plantas  
292-05-00

Derecho arancelario uniforme Dis. por  
Gravamen total uniforme Dis. por  
Equivalente ad valorem uniforme % CIF

Unidad: K.B.

Inciso nacional	Concepto	EI				
		Guatemala	Salvador	Honduras	Nicaragua	Costa Rica
	I Valor unitario de importación CIF (Dis. por unidad)					
	A. Correspondiente a cada país en 1955	-	0.364	4.088	..	1.191
*G.1	Semillas, bulbos, raíces, rizomas y tubérculos, n.o.p.	*0.258	-	-	-	-
G.2	Arbustos y semillas de café	..	-	-	-	-
G.3	Plantas vivas, n.o.p.	0.690	-	-	-	-
	B. Uniforme para fines de cálculo	-	2.104	2.104	2.104	2.104
*G.1	Semillas, bulbos, raíces, rizomas y tubérculos, n.o.p.	*0.258	-	-	-	-
G.2	Arbustos y semillas de café	..	-	-	-	-
G.3	Plantas vivas, n.o.p.	0.690	-	-	-	-
	II Cálculo de los derechos arancelarios					
	A. Con base en IA					
	i) En dólares por unidad	-	Libre	0.030	..	0.224
*G.1	Semillas, bulbos, raíces, rizomas y tubérculos, n.o.p.	*Libre	" a/	"	..	"
G.2	Arbustos y semillas de café	Prohibida	"	"	..	"
G.3	Plantas vivas, n.o.p.	Libre	"	"	..	"
	ii) Por ciento ad valorem CIF	-	0.0	0.7	..	18.8
*G.1	Semillas, bulbos, raíces, rizomas y tubérculos, n.o.p.	*0.0	"	"	..	"
G.2	Arbustos y semillas de café	Prohibida	"	"	..	"
G.3	Plantas vivas, n.o.p.	0.0	"	"	..	"
	B. Con base en IB					
	i) En dólares por unidad	-	Libre	0.030	0.220 b/	0.260
*G.1	Semillas, bulbos, raíces, rizomas y tubérculos, n.o.p.	*Libre	"	"	"	"
G.2	Arbustos y semillas de café	Prohibida	"	"	"	"
G.3	Plantas vivas, n.o.p.	Libre	"	"	"	"

/ii) Por ciento

Inciso nacional	Concepto	Guatemala	El Salvador	Honduras	Nicaragua	Costa Rica
	ii) Por ciento ad valorem CIF	-	0.0	1.4	10.5	12.4
*G.1	Semillas, bulbos, raíces, rizomas y tubérculos, n.e.p.	* 0.0	"	"	"	"
G.2	Arbustos y semillas de café	Prohibida	"	"	"	"
G.3	Plantas vivas, n.e.p.	0.0	"	"	"	"
	III Gravámenes totales y equivalentes ad valorem					
	A. Con base en IA					
	i) Gravamen total (Dls. por unidad)	-	0.022	0.314	..	0.224
*G.1	Semillas, bulbos, raíces, rizomas y tubérculos, n.e.p.	*0.289	"	"	..	"
G.2	Arbustos y semillas de café	..	"	"	..	"
G.3	Plantas vivas, n.e.p.	0.082	"	"	..	"
	ii) Equivalente ad valorem (% CIF)	-	6.0	7.7	..	18.8
*G.1	Semillas, bulbos, raíces, rizomas y tubérculos, n.e.p.	*112.0	"	"	..	"
G.2	Arbustos y semillas de café	..	"	"	..	"
G.3	Plantas vivas, n.e.p.	11.9	"	"	..	"
	B. Con base en IB					
	i) Gravamen total (Dls. por unidad)	-	0.129	0.176	0.311 b/	0.260
*G.1	Semillas, bulbos, raíces, rizomas y tubérculos, n.e.p.	*0.031	"	"	"	"
G.2	Arbustos y semillas de café	..	"	"	"	"
G.3	Plantas vivas, n.e.p.	0.082	"	"	"	"
	ii) Equivalente ad valorem (% CIF)	-	6.1	8.4	14.8	12.4
*G.1	Semillas, bulbos, raíces, rizomas y tubérculos, n.e.p.	* 12.0	"	"	"	"
G.2	Arbustos y semillas de café	..	"	"	"	"
G.3	Plantas vivas, n.e.p.	11.9	"	"	"	"

	Países Importadores					Total Centroamérica
	Guatemala	El Salvador	Honduras	Nicaragua	Costa Rica	
IV Comercio Interamericano y total en 1955 (valor CIF en miles de dólares)						
Guatemala	-	5.1	-	0.4	0.2	5.7
El Salvador	0.9	-	2.2	-	-	3.1
Honduras	-	1.8	-	-	-	1.8
Nicaragua	-	-	1.6	-	-	1.6
Costa Rica	0.1	-	-	-	-	0.1
Total Centroamérica	1.0	6.9	3.8	0.4	0.2	12.3
Total otros países	74.2	77.1	43.4	24.8	50.9	270.4
Total general	75.3	84.0	47.2	25.2	51.1	282.7

Notas: a/ Las comillas (") indican que el país no tiene en vigor incisos a la subpartida en cuestión, y que el cálculo del derecho arancelario, gravamen total y equivalente ad valorem correspondiente a los incisos arancelarios de los otros países es el mismo que se aplica a la subpartida.

b/ Las importaciones destinadas exclusivamente a la agricultura siempre que estén autorizadas por el Ministerio de Agricultura están libres de derechos a la importación.



Cuadro 99  
Extractos vegetales para usos medicinales, blandos, secos y fluidos  
292-09-01

Derecho arancelario uniforme Dis. por  
Gravamen total uniforme Dis. por  
Equivalente ad valorem uniforme % CIF

Unidad: K.B.

Inclso nacional	Concepto	EI				
		Guatemala	Salvador	Honduras	Nicaragua	Costa Rica
I Valor unitario de importación CIF (Dls. por unidad)						
A. Correspondiente a cada país en 1955		-	-	2.173	1.079	1.792
*G.1/ES.1	De helecho macho	*4.411	*1.343	-	-	-
G.2	De aloe	1.522	-	-	-	-
G.3	Extractos vegetales secos, n.c.p.	5.425	-	-	-	-
G.4	Extractos vegetales fluidos, n.c.p.	3.515	-	-	-	-
G.5	Jugos de regaliz	0.432	-	-	-	-
ES.2	De coca y cáñamo indio	-	..	-	-	-
ES.3	Los demás	-	2.283	-	-	-
B. Uniforme para fines de cálculo		-	-	1.792	1.792	1.792
*G.1/ES.1	De helecho macho	*4.411	*4.411	-	-	-
G.2	De aloe	1.522	-	-	-	-
G.3	Extractos vegetales secos, n.c.p.	5.425	-	-	-	-
G.4	Extractos vegetales fluidos, n.c.p.	3.515	-	-	-	-
G.5	Jugos de regaliz	0.432	-	-	-	-
ES.2	De coca y cáñamo indio	-	..	-	-	-
ES.3	Los demás	-	2.283	-	-	-
II Cálculo de los derechos arancelarios						
a. Con base en IA						
i) En dólares por unidad		-	-	0.500	0.108	0.548
*G.1/ES.1	De helecho macho	*Libre	*0.050	" b/	"	"
G.2	De aloe	0.500 a/	-	"	"	"
G.3	Extractos vegetales secos, n.c.p.	2.000 a/	-	"	"	"
G.4	Extractos vegetales fluidos, n.c.p.	1.000 a/	-	"	"	"
G.5	Jugos de regaliz	0.400	-	"	"	"
ES.2	De coca y cáñamo indio	-	0.680	"	"	"
ES.3	Los demás	-	1.000	"	"	"

/II) Por ciento

Inciso nacional	Concepto	Guatemala	El Salvador	Honduras	Nicaragua	Costa Rica
ii) Por ciento ad valorem						
CIF						
		-	-	23.0	10.0	30.6
*G.1/ES.1	De helecho macho	* 0.0	* 3.7	"	"	"
G.2	De aloe	32.9	-	"	"	"
G.3	Extractos vegetales secos, n.o.p.	36.9	-	"	"	"
G.4	Extractos vegetales fluidos, n.o.p.	28.4	-	"	"	"
G.5	Jugos de regaliz	93.0	-	"	"	"
ES.2	De coca y caféano indio	-	..	"	"	"
ES.3	Los demás	-	43.8	"	"	"
B. Con base en IB						
i) En dólares por unidad						
		-	-	0.500	0.179	0.548
*G.1/ES.1	De helecho macho	*Libro	*0.050	"	"	"
G.2	De aloe	0.500 $\frac{a}{b}$	-	"	"	"
G.3	Extractos vegetales secos, n.o.p.	2.000 $\frac{a}{b}$	-	"	"	"
G.4	Extractos vegetales fluidos, n.o.p.	1.000 $\frac{a}{b}$	-	"	"	"
G.5	Jugos de regaliz	0.400	-	"	"	"
ES.2	De coca y caféano indio	-	0.680	"	"	"
ES.3	Los demás	-	1.000	"	"	"
ii) Por ciento ad valorem						
CIF						
		-	-	23.0	10.0	30.6
*G.1/ES.1	De helecho macho	* 0.0	* 1.1	"	"	"
G.2	De aloe	32.9	-	"	"	"
G.3	Extractos vegetales secos, n.o.p.	36.9	-	"	"	"
G.4	Extractos vegetales fluidos, n.o.p.	28.4	-	"	"	"
G.5	Jugos de regaliz	93.0	-	"	"	"
ES.2	De coca y caféano indio	-	..	"	"	"
ES.3	Los demás	-	43.8	"	"	"
III Gravámenes totales y equivalentes ad valorem						
A. Con base en IB						
i) Gravamen total (Dls. por unidad)						
		-	-	0.651	0.155	0.548
*G.1/ES.1	De helecho macho	*0.528	*0.134	"	"	"
G.2	De aloe	0.626 $\frac{a}{b}$	-	"	"	"
G.3	Extractos vegetales secos, n.o.p.	2.466 $\frac{a}{b}$	-	"	"	"
G.4	Extractos vegetales fluidos, n.o.p.	1.284 $\frac{a}{b}$	-	"	"	"
G.5	Jugos de regaliz	0.452	-	"	"	"
ES.2	De coca y caféano indio	-	..	"	"	"
ES.3	Los demás	-	1.160	"	"	"

/ii) Equivalente



Inciso nacional	Concepto	E)				
		Guatemala	Salvador	Honduras	Nicaragua	Costa Rica
ii) Equivalente ad valorem (% CIF)		-	-	30.0	14.4	30.6
*G.1/ES.1	De helocho macho	* 12.0	* 10.0	"	"	"
G.2	De aloe	41.1	-	"	"	"
G.3	Extractos vegetales secos, n.o.p.	45.4	-	"	"	"
G.4	Extractos vegetales fluidos, n.o.p.	36.5	-	"	"	"
G.5	Jugos de regaliz	104.6	-	"	"	"
ES.2	De coca y cáñamo indio	-	..	"	"	"
ES.3	Los demás	-	50.8	"	"	"
B. Con base en IB						
i) Gravamen total (Dis. por unidad)		-	-	0.623	0.256	0.548
*G.1/ES.1	De helocho macho	*0.528	*0.321	"	"	"
G.2	De aloe	0.626 a/	-	"	"	"
G.3	Extractos vegetales secos, n.o.p.	2.466 a/	-	"	"	"
G.4	Extractos vegetales fluidos, n.o.p.	1.284 a/	-	"	"	"
G.5	Jugos de regaliz	0.452	-	"	"	"
ES.2	De coca y cáñamo indio	-	..	"	"	"
ES.3	Los demás	-	1.160	"	"	"
ii) Equivalente ad valorem (% CIF)		-	-	34.8	14.3	30.6
*G.1/ES.1	De helocho macho	* 12.0	* 7.3	"	"	"
G.2	De aloe	41.1	-	"	"	"
G.3	Extractos vegetales secos, n.o.p.	45.4	-	"	"	"
G.4	Extractos vegetales fluidos, n.o.p.	36.5	-	"	"	"
G.5	Jugos de regaliz	104.6	-	"	"	"
ES.2	De coca y cáñamo indio	-	..	"	"	"
ES.3	Los demás	-	50.8	"	"	"
		Países importadores				
		E1				
		Guatemala	Salvador	Honduras	Nicaragua	Costa Rica
		Total Centroamérica				

IV Comercio intercentroamericano y total en 1955  
(valor CIF en miles de dólares)

Total general	8.0	2.6	4.0	-	10.9	25.5
---------------	-----	-----	-----	---	------	------

Notas: a/ Dado que el arancel expresa el derecho arancelario en kilo neto y que no se ha podido determinar el porcentaje de diferencia entre peso bruto y neto, el cálculo de los derechos arancelarios y gravámenes totales no es estrictamente comparable con el correspondiente a los demás países.

b/ Las comillas (") indican que el país no tiene en vigor Incisos a la subpartida en cuestión, y que el cálculo del derecho arancelario, gravamen total y equivalente ad valorem correspondiente a los Incisos arancelarios de los otros países es el mismo que se aplica a la subpartida.

c/ No se registra comercio intercentroamericano.



Cuadro 100  
Extractos saporíferos vegetales,  
blancos, secos o fluidos  
292-09-03

Derecho arancelario uniforme Dis. por  
Gravamen total uniforme Dis. por  
Equivalente ad valorem uniforme % CIF

Unidad: K.S.

Inciso nacional	Concepto	Guatemala	El Salvador	Honduras	Nicaragua	Costa Rica
I Valor unitario de importación CIF (Dis. por unidad)						
A. Correspondiente a cada país en 1955						
		-	3.462	2.268	..	2.823
*G.1	Extractos saporíferos para usos culinarios	*2.843	-	-	-	-
G.2	Extractos concentrados secos	4.898	-	-	-	-
B. Uniforme para fines de cálculo						
		-	3.462	3.462	3.462	3.462
*G.1	Extractos saporíferos para usos culinarios	*2.843	-	-	-	-
G.2	Extractos concentrados secos	4.898	-	-	-	-
II Cálculo de los derechos arancelarios						
A. Con base en IA						
i) En dólares por unidad						
		-	0.680	1.500	..	1.056
*G.1	Extractos saporíferos para usos culinarios	*1.000	" a/	"	..	"
G.2	Extractos concentrados secos	0.800	"	"	..	"
ii) Por ciento ad valorem CIF						
		-	19.1	66.1	..	37.4
*G.1	Extractos saporíferos para usos culinarios	*35.2	"	"	..	"
G.2	Extractos concentrados secos	16.3	"	"	..	"
B. Con base en IB						
i) En dólares por unidad						
		-	0.680	1.500	1.492	1.081
*G.1	Extractos saporíferos para usos culinarios	*1.000	"	"	"	"
G.2	Extractos concentrados secos	0.800	"	"	"	"
ii) Por ciento ad valorem CIF						
		-	19.1	43.3	43.1	31.2
*G.1	Extractos saporíferos para usos culinarios	*35.2	"	"	"	"
G.2	Extractos concentrados secos	16.3	"	"	"	"

/III Gravámenes

Inciso nacional	Concepto	E1				
		Guatemala	Salvador	Honduras	Nicaragua	Costa Rica
III Gravámenes totales y equivalentes ad valorem						
A. Con base en IA						
i) Gravamen total (Dis. por unidad)						
		-	0.906	1.658	..	1.056
*G.1	Extractos saporíferos para usos culinarios	*1.241	"	"	..	"
G.2	Extractos concentrados secos	1.160	"	"	..	"
ii) Equivalente ad valorem (% CIF)						
		-	26.2	73.1	..	37.4
*G.1	Extractos saporíferos para usos culinarios	*43.7	"	"	..	"
G.2	Extractos concentrados secos	23.7	"	"	..	"
B. Con base en IB						
i) Gravamen total (Dis. por Unidad)						
		-	0.906	1.741	1.643	1.081
*G.1	Extractos saporíferos para usos culinarios	*1.241	"	"	"	"
G.2	Extractos concentrados secos	1.160	"	"	"	"
ii) Equivalente ad valorem (% CIF)						
		-	26.2	50.3	47.5	31.2
*G.1	Extractos saporíferos para usos culinarios	*43.7	"	"	"	"
G.2	Extractos concentrados secos	23.7	"	"	"	"
		Países importadores				
		E1				
		Guatemala	Salvador	Honduras	Nicaragua	Costa Rica
		Totales Centroamérica				
IV Comercio interamericano y total en 1955 (valor CIF en miles de dólares) b/						
Total general		51.2	66.5	1.9	-	0.5
						120.1

Notas: a/ Las comillas (") indican que el país no tiene en vigor Incisos a la subpartida en cuestión, y que el cálculo del derecho arancelario, gravamen total y equivalente ad valorem correspondiente a los incisos arancelarios de los otros países es el mismo que se aplica a la subpartida.

b/ No se registra comercio interamericano

Cuadro 101  
Extráctos vegetales para la manufactura de  
Insecticidas, fungicidas y similares.  
292-09-04

Derechos arancelarios uniforme Dis. por  
Gravamen total uniforme Dis. por  
Equivalente ad valorem uniforme % CIF.

Unidad: K.B.

Inclase nacional	Concepto	El				
		Guatemala	Salvador	Honduras	Nicaragua	Costa Rica
<b>I Valor unitario de importación CIF (Dis. por unidad)</b>						
<b>A. Correspondiente a cada país en 1955</b>						
	B. Uniforme para fines de aduana	7.948	7.948	7.948	7.948	7.948
<b>II Cálculo de los derechos arancelarios</b>						
<b>A. Con base en IA</b>						
	I) En dólares por unidad Libre			6.507		9.389
	II) Por ciento ad valorem CIF	0.0	0.0	0.0	0.0	2.2
<b>B. Con base en IB</b>						
	I) En dólares por unidad Libre					0.177
	II) Por ciento ad valorem CIF	0.0	0.0	0.0	0.0	2.2
<b>III Gravámenes totales y equivalentes ad valorem</b>						
<b>A. Con base en IA</b>						
	I) Gravamen total (Dis. por unidad)	..	..	0.453	..	0.206
	II) Equivalente ad valorem (% CIF)	..	..	7.0	..	2.2
<b>B. Con base en IB</b>						
	I) Gravamen total (Dis. por unidad)	0.943	0.487	0.550	0.344	0.177
	II) Equivalente ad valorem (% CIF)	11.9	6.1	6.9	4.3	2.2
<b>Países importadores</b>						
El						
						Total
Guatemala Salvador Honduras Nicaragua Costa Rica						Centroamérica
<b>IV Comercio intercentroamericano y total en 1955 (valor CIF en miles de dólares) a/</b>						
	Total general	-	-	0.2	-	2.0

Nota: a/ No se registra comercio intercentroamericano.



Cuadro 152		Derecho arancelario uniforme Dis.		por		
Savias, jugos y extractos vegetales, n.e.p.		Gravamen total uniforme Dis.		por		
292-59-05		E		CIF		
Unidad: K.G.		Guatemala		El Salvador		Honduras
Incluido nacional		Concepto		Nicaragua		Costa Rica
I Valor unitario de Importación CIF (Dis. por unidad)						
A. Correspondiente a cada país en 1955						
		-	1.764	1.024	..	-
xG.1/CR.1	Maná	x1.331	-	-	..	1.860
G.2	Leche de higuierón	..	-	-	..	-
G.3/xCR.4	Pectina	..	-	-	..	x1.551
G.4/CR.3	Agar-agar	..	-	-	..	5.378
CR.2	Extracto de orozuz	-	-	-	..	0.497
xCR.5	Los demás	-	-	-	..	x2.988
B. Uniforme para fines de cálculo						
		-	1.794	1.794	1.794	-
xG.1/CR.1	Maná	x1.501	-	-	-	1.501
G.2	Leche de higuierón	..	-	-	-	-
G.3/xCR.4	Pectina	1.551	-	-	-	x1.551
G.4/CR.3	Agar-agar	5.378	-	-	-	5.378
CR.2	Extracto de orozuz	-	-	-	-	0.497
xCR.5	Los demás	-	-	-	-	x2.988
II Cálculo de los derechos arancelarios						
A. Con base en IA						
1) En dólares por unidad						
		-	0.350	0.500	..	-
xG.1/CR.1	Maná	x0.400	" b/	"	..	0.356
G.2	Leche de higuierón	Libre	"	"	..	-
G.3/xCR.4	Pectina	0.300	"	"	..	x0.944
G.4/CR.3	Agar-agar	0.400 a/	"	"	..	0.085
CR.2	Extracto de orozuz	-	"	"	..	0.161
xCR.5	Los demás	-	"	"	..	x1.001
11) Por ciento ad valorem CIF						
		-	19.8	27.4	..	-
xG.1/CR.1	Maná	x 30.7	"	"	..	19.1
G.2	Leche de higuierón	0.0	"	"	..	-
G.3/xCR.4	Pectina	..	"	"	..	x 60.9
G.4/CR.3	Agar-agar	..	"	"	..	16.5
CR.2	Extracto de orozuz	-	"	"	..	32.4
xCR.5	Los demás	-	"	"	..	x 33.5
B. Con base en IB						
1) En dólares por unidad						
		-	0.350	0.500	0.279	-
xG.1/CR.1	Maná	x0.400	"	"	"	0.345
G.2	Leche de higuierón	Libre	"	"	"	-
G.3/xCR.4	Pectina	0.300	"	"	"	x0.944
G.4/CR.3	Agar-agar	0.400 a/	"	"	"	0.085
CR.2	Extracto de orozuz	-	"	"	"	0.161
xCR.5	Los demás	-	"	"	"	x1.001

/11) Por ciento

Inciso nacional	Concepto	E.I.				
		Guatemala	Salvador	Honduras	Nicaragua	Costa Rica
II) Per cliente ad valorem CIF		-	19.5	27.4	15.6	-
xG.1/CR.1	Manté	x 25.3	"	"	"	21.0
G.2	Leche de higuacán	0.0	"	"	"	-
G.3/xCR.4	Pectina	19.3	"	"	"	x 60.9
G.4/CR.3	Agar-agar	7.4	"	"	"	16.5
CR.2	Extracto de orozuz	-	"	"	"	32.4
xCR.5	Los demás	-	"	"	"	x 33.5
III Gravámenes totales y equivalentes ad valorem						
A. Con base en IA						
1) Gravamen total (Dis. por unidad)		-	0.465	0.627	..	-
xG.1/CR.1	Manté	x0.507	"	"	..	0.356
G.2	Leche de higuacán	..	"	"	..	-
G.3/xCR.4	Pectina	..	"	"	..	x0.944
G.4/CR.3	Agar-agar	..	"	"	..	0.305
CR.2	Extracto de orozuz	-	"	"	..	0.161
xCR.5	Los demás	-	"	"	..	x1.001
II) Equivalente ad valorem (% CIF)		-	26.4	34.4	..	-
xG.1/CR.1	Manté	x 39.0	"	"	..	19.1
G.2	Leche de higuacán	..	"	"	..	-
G.3/xCR.4	Pectina	..	"	"	..	x 60.9
G.4/CR.3	Agar-agar	..	"	"	..	16.5
CR.2	Extracto de orozuz	-	"	"	..	32.4
xCR.5	Los demás	-	"	"	..	x 33.5
B. Con base en IB						
1) Gravamen total (Dis. por unidad)		-	0.467	0.625	0.357	-
xG.1/CR.1	Manté	x0.525	"	"	"	0.345
G.2	Leche de higuacán	..	"	"	"	-
G.3/xCR.4	Pectina	0.410	"	"	"	x0.944
G.4/CR.3	Agar-agar	0.766	"	"	"	0.305
CR.2	Extracto de orozuz	-	"	"	"	0.161
xCR.5	Los demás	-	"	"	"	x1.001
II) Equivalente ad valorem (% CIF)		-	26.0	34.8	20.0	-
xG.1/CR.1	Manté	x 33.2	"	"	"	21.0
G.2	Leche de higuacán	..	"	"	"	-
G.3/xCR.4	Pectina	27.0	"	"	"	x 60.9
G.4/CR.3	Agar-agar	14.2	"	"	"	16.5
CR.2	Extracto de orozuz	-	"	"	"	32.4
xCR.5	Los demás	-	"	"	"	x 33.5



	Países Importadores					Total	
	El	Guatemala	Salvador	Honduras	Nicaragua		Costa Rica
IV Comercio intercen- troamericano y total en 1955 (valor CIF en miles de dólares) c/							
Total general	6.3	6.2	1.8	-	8.3	22.6	

Notas:

- a/ El arancel expresa los derechos arancelarios en peso neto. Dado que no fué posible determinar el porcentaje de diferencia entre peso neto y bruto, el cálculo de los impuestos a la importación no es estrictamente comparable con el de los demás países.
- b/ Las comillas (") indican que el país no tiene en vigor incisos a la subpartida en cuestión, y que el cálculo del derecho arancelario, gravamen total y equivalente ad valorem correspondiente a los incisos arancelarios de los otros países es el mismo que se aplica a la subpartida.
- c/ No se registra comercio intercentroamericano.



Cuadro 103  
Algas marinas, kanok, crines vegetales,  
utilizadas principalmente para rellenar  
o acolchar.  
292-09-06

Unidad: K.B.

Derecho arancelario uniforme Dis. por  
Gravamen total uniforme Dis. por  
Equivalente ad valorem uniforme % CIF

Inciso nacional	Concepto	E I																																												
		Guatemala	Salvador	Honduras	Nicaragua	Costa Rica																																								
<b>I Valor unitario de importación CIF (Dis. por unidad)</b>																																														
A. Correspondiente a cada país en 1955																																														
		0.716	..	0.650	..	..																																								
	B. Uniforme para fines de cálculo	0.683	0.683	0.683	0.683	0.683																																								
<b>II Cálculo de los derechos arancelarios</b>																																														
A. Con base en IA																																														
	i) En dólares por unidad	0.060	0.186	0.250	..	..																																								
	ii) Por ciento ad valorem CIF	8.4	..	38.5	..	..																																								
B. Con base en IB																																														
	i) En dólares por unidad	0.060	0.136	0.250	0.168	0.156																																								
	ii) Por ciento ad valorem CIF	8.8	19.9	36.6	24.6	22.8																																								
<b>III Gravámenes totales y equivalentes ad valorem</b>																																														
A. Con base en IA																																														
	i) Gravamen total (Dis. por unidad)	0.109	..	0.295	..	..																																								
	ii) Equivalente ad valorem (% CIF)	15.2	..	45.4	..	..																																								
B. Con base en IB																																														
	i) Gravamen total (Dis. por unidad)	0.107	0.180	0.298	0.198	0.156																																								
	ii) Equivalente ad valorem (% CIF)	15.7	26.4	43.6	29.0	22.8																																								
<table border="1" style="width: 100%; border-collapse: collapse;"> <thead> <tr> <th colspan="2"></th> <th colspan="5">Países Importadores</th> <th></th> </tr> <tr> <th colspan="2"></th> <th colspan="5">E I</th> <th>Total</th> </tr> <tr> <th colspan="2"></th> <th>Guatemala</th> <th>Salvador</th> <th>Honduras</th> <th>Nicaragua</th> <th>Costa Rica</th> <th>Centroamérica</th> </tr> </thead> <tbody> <tr> <td colspan="2">IV Comercio Intercentroamericano y total en 1955 (valor CIF en miles de dólares) a/</td> <td></td> <td></td> <td></td> <td></td> <td></td> <td></td> </tr> <tr> <td colspan="2">Total general</td> <td>0.9</td> <td>-</td> <td>0.2</td> <td>-</td> <td>-</td> <td>1.1</td> </tr> </tbody> </table>									Países Importadores								E I					Total			Guatemala	Salvador	Honduras	Nicaragua	Costa Rica	Centroamérica	IV Comercio Intercentroamericano y total en 1955 (valor CIF en miles de dólares) a/								Total general		0.9	-	0.2	-	-	1.1
		Países Importadores																																												
		E I					Total																																							
		Guatemala	Salvador	Honduras	Nicaragua	Costa Rica	Centroamérica																																							
IV Comercio Intercentroamericano y total en 1955 (valor CIF en miles de dólares) a/																																														
Total general		0.9	-	0.2	-	-	1.1																																							

Nota: a/ No se registra comercio Intercentroamericano



Cuadro 134 Otros materiales vegetales, n.e.p. 292-09-07		Derecho arancelario uniforme Dis.	por		
		Gravamen total uniforme Dis.	por		
Unidad: K.B.		Equivalente ad valorem uniforme	% CIF		
Inciso nacional	Concepto	EI			
		Guatemala	Salvador	Honduras	Nicaragua Costa Rica
I Valor unitario de importación CIF (Dis. por unidad)					
A. Corresponsiente a cada país en 1955					
		-	0.100	-	0.995
*G.1	Nueces para tallar	*0.154	-	-	-
G.2	Hojas de maíz para cigarrillos	..	-	-	-
H.1	Plantas secas, millo, sorgo, zacatón y passava	-	-	0.837	-
H.2	Los demás	-	-	0.639	-
B. Uniforme para fines de cálculo					
		-	0.510	-	0.510
*G.1	Nueces para tallar	*0.154	-	-	-
G.2	Hojas de maíz para cigarrillos	..	-	-	-
H.1	Plantas secas, millo, sorgo, zacatón y passava	-	-	0.837	-
H.2	Los demás	-	-	0.639	-
II Cálculo de los derechos arancelarios					
A. Con base en IA					
1) En dólares por unidad					
		-	0.186	-	0.447
*G.1	Nueces para tallar	*0.020	0.186	-	..
G.2	Hojas de maíz para cigarrillos	20.000	"	-	..
H.1	Plantas secas, millo, sorgo, zacatón y passava	-	"	0.050	..
H.2	Los demás	-	"	0.500	..
II) Por ciento ad valorem CIF					
		-	186.0	-	47.3
*G.1	Nueces para tallar	* 13.0	"	-	..
G.2	Hojas de maíz para cigarrillos	..	"	-	..
H.1	Plantas secas, millo, sorgo, zacatón y passava	-	"	6.0	..
H.2	Los demás	-	"	70.2	..
B. Con base en IB					
1) En dólares por unidad					
		-	0.186	-	0.152
*G.1	Nueces para tallar	*0.020	"	-	"
G.2	Hojas de maíz para cigarrillos	20.000	"	-	"
H.1	Plantas secas, millo, sorgo, zacatón y passava	-	"	0.050	"
H.2	Los demás	-	"	0.500	"

/II) Por ciento

Inciso nacional	Concepto	El				
		Guatemala	Salvador	Honduras	Nicaragua	Costa Rica
	II) Per ciento ad valorem CIF	-	35.9	-	29.3	78.2
*G.1	Nueces para tallar	x 13.0	"	-	"	"
G.2	Hojas de maíz para cigarrillos	..	"	-	"	"
H.1	Plantas secas, millo, sorgo, zacatón y passava	-	"	6.0	"	"
H.2	Los demás	-	"	78.2	"	"
	III) Gravámenes totales y equivalentes ad valorem					
	A. Con base en IA					
	1) Gravamen total (Dls. por unidad)	-	0.196	-	..	0.447
*G.1	Nueces para tallar	x 0.391	"	-	..	"
G.2	Hojas de maíz para cigarrillos	..	"	-	..	"
H.1	Plantas secas, millo, sorgo, zacatón y passava	-	"	0.108	..	"
H.2	Los demás	-	"	0.544	..	"
	II) Equivalente ad valorem (% CIF)	-	196.0	-	..	47.8
*G.1	Nueces para tallar	x 20.1	"	-	..	"
G.2	Hojas de maíz para cigarrillos	..	"	-	..	"
H.1	Plantas secas, millo, sorgo, zacatón y passava	-	"	12.9	..	"
H.2	Los demás	-	"	85.1	..	"
	B. Con base en IB					
	1) Gravamen total (Dls. por unidad)	-	0.221	-	0.174	0.405
*G.1	Nueces para tallar	x 0.391	"	-	"	"
G.2	Hojas de maíz para cigarrillos	..	"	-	"	"
H.1	Plantas secas, millo, sorgo, zacatón y passava	-	"	0.108	"	"
H.2	Los demás	-	"	0.544	"	"
	II) Equivalente ad valorem (% CIF)	-	42.7	-	39.6	70.2
*G.1	Nueces para tallar	x 20.1	"	-	"	"
G.2	Hojas de maíz para cigarrillos	..	"	-	"	"
H.1	Plantas secas, millo, sorgo, zacatón y passava	-	"	12.9	"	"
H.2	Los demás	-	"	85.1	"	"

	Países importadores					Total Centroamérica
	Guatemala	El Salvador	Honduras	Nicaragua	Costa Rica	
IV Comercio Intercon- traamericano y total en 1955 (valor CIF en miles de dólares)						
Total general	31.4	-	2.9	-	1.2	35.5

Notas:

- a/ Las comillas (") indican que el país no tiene en vigor incisos a la subpartida en cuestión, y que el cálculo del derecho arancelario, gravamen total y equivalente ad valorem correspondiente a los incisos arancelarios de los otros países es el mismo que se aplica a la subpartida.
- b/ El comercio Intercentroamericano representa Dls. 800 (importación de Costa Rica procedente desde Guatemala)





Cuadro 105  
Aceto de linaza, excepto el refinado  
412-01-00

Derecho arancelario uniforme Dis. por  
Gravamen total uniforme Dis. por  
Equivalente ad valorem uniforme % CIF

Unidad: K.B.

Inciso nacional	Concepto	EI					Costa Rica																							
		Guatemala	Salvador	Honduras	Nicaragua																									
I Valor unitario de importación CIF (Dis. por unidad)																														
A. Correspondiente a cada país en 1955																														
		0.376	..	..	0.371	0.424																								
	B. Uniforme para fines de cálculo	0.390	0.390	0.390	0.390	0.390																								
II Cálculo de los derechos arancelarios																														
A. Con base en IA																														
	i) En dólares por unidad	0.050	0.100	0.150	0.077	0.140																								
	ii) Por ciento ad valorem CIF	12.6	..	..	20.8	33.0																								
B. Con base en IB																														
	i) En dólares por unidad	0.050	0.100	0.150	0.079	0.139																								
	ii) Por ciento ad valorem CIF	12.8	25.6	38.5	20.3	35.6																								
III Gravámenes totales y equivalentes ad valorem																														
A. Con base en IA																														
	i) Gravamen total (Dis. por unidad)	0.077	..	..	0.093	0.140																								
	ii) Equivalente ad valorem (% CIF)	20.5	..	..	25.1	33.0																								
B. Con base en IB																														
	i) Gravamen total (Dis. por unidad)	0.077	0.125	0.177	0.096	0.139																								
	ii) Equivalente ad valorem (% CIF)	19.7	32.1	45.4	24.6	35.6																								
<table border="1" style="width: 100%; border-collapse: collapse;"> <thead> <tr> <th colspan="2" style="border-bottom: 1px solid black;">Países</th> <th colspan="4" style="border-bottom: 1px solid black;">Importadores</th> <th rowspan="2" style="border-bottom: 1px solid black;">Total</th> </tr> <tr> <th colspan="2" style="border-bottom: 1px solid black;">EI</th> <th style="border-bottom: 1px solid black;">Guatemala</th> <th style="border-bottom: 1px solid black;">Salvador</th> <th style="border-bottom: 1px solid black;">Honduras</th> <th style="border-bottom: 1px solid black;">Nicaragua</th> <th style="border-bottom: 1px solid black;">Costa Rica</th> <th style="border-bottom: 1px solid black;">Centroamérica</th> </tr> </thead> <tbody> <tr> <td colspan="2"></td> <td></td> <td></td> <td></td> <td></td> <td></td> <td></td> </tr> </tbody> </table>								Países		Importadores				Total	EI		Guatemala	Salvador	Honduras	Nicaragua	Costa Rica	Centroamérica								
Países		Importadores				Total																								
EI		Guatemala	Salvador	Honduras	Nicaragua		Costa Rica	Centroamérica																						
IV Comercio intercentroamericano y total en 1955 (valor CIF en miles de dólares)																														
	Total general	0.7 a/	.. b/	.. b/	..2.5	5.4	8.6																							

Notas: a/ Incluye además el aceite de cáñamo impuro  
b/ No se pudo determinar la importación

...the ... of ...  
...the ... of ...  
...the ... of ...

...the ... of ...  
...the ... of ...  
...the ... of ...

...the ... of ...  
...the ... of ...  
...the ... of ...

...the ... of ...  
...the ... of ...  
...the ... of ...

...the ... of ...  
...the ... of ...  
...the ... of ...

...the ... of ...  
...the ... of ...  
...the ... of ...

...the ... of ...  
...the ... of ...  
...the ... of ...

...the ... of ...  
...the ... of ...  
...the ... of ...

...the ... of ...  
...the ... of ...  
...the ... of ...

Cuadro 106  
Ácido de soya, excepto el refinado  
412-02-00

Unidad: K.B.

Derecho arancelario uniforme Dis. por  
Gravamen total uniforme Dis. por  
Equivalente ad valorem uniforme % CIF

No ha sido posible determinar los valores unitarios medios de importación correspondientes a esta subpartida, por lo que no se puede calcular la incidencia en dólares por unidad de los impuestos ad valorem ni el equivalente ad valorem del gravamen total.

Se señalan a continuación los derechos arancelarios vigentes en los países centroamericanos. Debe recordarse que los productos clasificados en esta subpartida están también gravados por los derechos consulares y demás impuestos a la importación considerados en el cálculo del gravamen total.

País	Derechos arancelarios	
	Específico (Dis. por unidad)	Ad valorem (por ciento)
Guatemala	0.119	-
El Salvador	0.268	-
Honduras	0.250	-
Nicaragua	0.170	10.0 CIF
Costa Rica	0.176	4.0 CIF



Cuadro 107  
Aceite de semilla de algodón, excepto  
el refinado  
412-03-00

Unidad: K.B.

Derecho arancelario uniforme Dis. por  
Gravamen total uniforme Dis. por  
Equivalente ad valorem uniforme % CIF

Inciso nacional	Concepto	EI				
		Guatemala	Salvador	Honduras	Nicaragua	Costa Rica
	I Valor unitario de importación CIF (Dis. por unidad)					
	A. Correspondiente a cada país en 1955	..	..	..	0.510	0.359
	B. Uniforme para fines de cálculo	0.435	0.435	0.435	0.435	0.435
	II Cálculo de los derechos arancelarios					
	A. Con base en IA					
	i) En dólares por unidad	0.150	0.186	0.250	0.221	0.190
	ii) Por ciento ad valorem CIF	..	..	..	43.3	52.9
	B. Con base en IB					
	i) En dólares por unidad	0.150	0.186	0.250	0.213	0.193
	ii) Por ciento ad valorem CIF	34.5	42.8	57.5	49.0	44.4
	III Gravámenes totales y equivalentes ad valorem					
	A. Con base en IA					
	i) Gravamen total (Dis. por unidad)	..	..	..	0.243	0.190
	ii) Equivalente ad valorem (% CIF)	..	..	..	47.6	52.9
	B. Con base en IB					
	i) Gravamen total (Dis. por unidad)	0.187	0.216	0.280	0.232	0.193
	ii) Equivalente ad valorem (% CIF)	43.0	49.7	64.4	53.3	44.4
	IV Comercio intercentroamericano y total en 1955 (valor CIF en miles de dólares) a/					

Nota: a/ No se pudo determinar la importación.

1. Introduction

2. Methodology

3. Results

4. Discussion

5. Conclusion

6. References

7. Appendix

8. Acknowledgements

9. Contact Information

10. Disclaimer

11. Copyright

12. Privacy Policy

13. Terms and Conditions

14. Final Remarks

Cuadro 108  
aceite de maní o cacahuete,  
excepto el refinado  
412-04-00

Derecho arancelario uniforme Dis. por  
Gravamen total uniforme Dis. por  
Equivalente ad valorem uniforme % CIF

Unidad: K.B.

Inciso nacional	Concepto	El				
		Guatemala	Salvador	Honduras	Nicaragua	Costa Rica
I Valor unitario de importación CIF (Dis. por unidad)						
A. Correspondiente a cada país en 1955						
	B. Uniforme para fines de cálculo	0.592	0.592	0.592	0.592	0.592
II Cálculo de los derechos arancelarios						
A. Con base en IA						
	i) En dólares por unidad	0.100	0.268	0.250	..	0.200
	ii) Por ciento ad valorem CIF	..	..	..	..	33.8
B. Con base en IB						
	i) En dólares por unidad	0.100	0.268	0.250	0.229	0.200
	ii) Por ciento ad valorem CIF	16.9	45.3	42.2	38.7	33.8
III Gravámenes totales y equivalentes ad valorem						
A. Con base en IA						
	i) Gravamen total (Dis. por unidad)	..	..	..	..	0.200
	ii) Equivalente ad valorem (% CIF)	..	..	..	..	33.8
B. Con base en IB						
	i) Gravamen total (Dis. por unidad)	0.144	0.310	0.291	0.255	0.200
	ii) Equivalente ad valorem (% CIF)	24.3	52.4	49.2	43.1	33.8
IV Comercio Intercentroamericano y total en 1955 (valor CIF en miles de dólares) a/						

Nota : a/ No se pudo determinar la importación





Cuadro 109  
Ácete de oliva, excepto el refinado  
412-05-00

Derecho arancelario uniforme Dis. por  
Gravamen total uniforme Dis. por  
Equivalente ad valorem uniforme % CIF

Unidad: K.B.

Inciso nacional	Concepto	El				
		Guatemala	Salvador	Honduras	Nicaragua	Costa Rica
<b>I Valor unitario de importación CIF (Dis. por unidad)</b>						
A. Corropondiente a cada país en 1955						
		..	..	..	0.731	..
	B. Uniforme para fines de cálculo	0.731	0.731	0.731	0.731	0.731
<b>II Cálculo de los derechos arancelarios</b>						
A. Con base en IA						
	i) En dólares por unidad	..	0.268	0.250	0.243	..
	ii) Por ciento ad valorem CIF	..	..	..	33.2	..
B. Con base en IB						
	i) En dólares por unidad	0.173	0.268	0.250	0.243	0.205
	ii) Por ciento ad valorem CIF	23.7	36.7	34.2	33.2	28.0
<b>III Gravámenes totales y equivalentes ad valorem</b>						
A. Con base en IA						
	i) Gravamen total (Dis. por unidad)	..	..	..	0.275	..
	ii) Equivalente ad valorem (% CIF)	..	..	..	37.5	..
B. Con base en IB						
	i) Gravamen total (Dis. por unidad)	0.290	0.318	0.300	0.275	0.205
	ii) Equivalente ad valorem (% CIF)	31.4	43.5	41.0	37.6	28.0
<b>IV Comercio intercentroamericano y total en 1955 (valor CIF en miles de dólares) a/</b>						

Nota: a/ No se pudo determinar la importación



Cuadro 110  
Aceite de coco, excepto el refinado  
412-07-00

Derecho arancelario uniforme Dis. por  
Gravamen total uniforme Dis. por  
Equivalente ad valorem uniforme % CIF

Unidad: K.B.

Inciso nacional	Concepto	EI				
		Guatemala	El Salvador	Honduras	Nicaragua	Costa Rica
<b>I Valor unitario de importación CIF (Dis. por unidad)</b>						
A. Correspondiente a cada país en 1955						
		..	..	..	0.267	0.142
	B. Uniforme para fines de cálculo	0.205	0.205	0.205	0.205	0.205
<b>II Cálculo de los derechos arancelarios</b>						
A. Con base en IA						
	i) En dólares por unidad	0.100	0.268	0.250	0.117	0.059
	ii) Por ciento ad valorem CIF	..	..	..	43.8	41.5
B. Con base en IB						
	i) En dólares por unidad	0.100	0.186	0.250	0.111	0.061
	ii) Por ciento ad valorem CIF	48.8	90.7	122.0	54.1	29.8
<b>III Gravámenes totales y equivalentes ad valorem</b>						
A. Con base en IA						
	i) Gravamen total (Dis. por unidad)	..	..	..	0.129	0.059
	ii) Equivalente ad valorem (% CIF)	..	..	..	48.3	41.5
B. Con base en IB						
	i) Gravamen total (Dis. por unidad)	0.119	0.202	0.264	0.120	0.061
	ii) Equivalente ad valorem (% CIF)	58.0	98.5	128.8	56.5	29.8
<b>IV Comercio Interoctroamericano y total en 1955 (valor CIF en miles de dólares)a/</b>						

Note : a/ No se pudo determinar la importación



Cuadro 111  
Aceite de ricino o castor,  
excepto el refinado  
412-11-00

Unidad: K.B.

Derecho arancelario uniforme Dis. por  
Gravamen total uniforme Dis. por  
Equivalente ad valorem uniforme % CIF

No ha sido posible determinar los valores unitarios medios de importación correspondientes a esta subpartida, por lo que no se puede calcular la incidencia en dólares por unidad de los impuestos ad valorem ni el equivalente ad valorem del gravamen total.

Se señalan a continuación los derechos arancelarios vigentes en los países centroamericanos. Debe recordarse que los productos clasificados en esta subpartida están también gravados por los derechos consulares y demás impuestos a la importación considerados en el cálculo del gravamen total.

País	Derechos Arancelarios	
	Específico (Dis. por unidad)	Ad valorem (por ciento)
Guatemala	0.100	-
El Salvador	0.104	-
Honduras	0.250	-
Nicaragua	0.090	10.0 CIF
Costa Rica	0.115	4.0 CIF



Cuadro 112  
aceite de tung, excepto el refinado  
412-12-00

Derecho arancelario uniforme Dis. por

Gravamen total uniforme Dis. por

Unidad: K.B.

Equivalente ad valorem uniforme % CIF

No ha sido posible determinar los valores unitarios medios de importación correspondientes a esta subpartida, por lo que no se puede calcular la incidencia en dólares por unidad de los impuestos ad valorem ni el equivalente ad valorem del gravamen total.

Se señalan a continuación los derechos arancelarios vigentes en los países centroamericanos. Debe recordarse que los productos clasificados en esta subpartida están también gravados por los derechos consulares y demás impuestos a la importación considerados en el cálculo del gravamen total.

País	Derechos Arancelarios	
	Específico (Dis. por unidad)	Ad valorem (por ciento)
Guatemala	0.070	-
El Salvador	0.100	-
Honduras	0.150	-
Nicaragua	0.090	10.0 CIF
Costa Rica	0.176	4.0 CIF





Cuadro 113  
aceite de ajonjolí y sésamo,  
excepto el refinado  
412-19-01

Unidad: k.b.

Derech. arancelario uniforme Dis. por  
Gravamen total uniforme Dis. por  
Equivalente ad valorem uniforme % CIF

No ha sido posible determinar los valores unitarios medios de importación correspondientes a esta subpartida, por lo que no se puede calcular la incidencia en dólares por unidad de los impuestos ad valorem ni el equivalente ad valorem del gravamen total.

Se señalan a continuación los derechos arancelarios vigentes en los países centroamericanos. Debe recordarse que los productos clasificados en esta subpartida están también gravados por los derechos consulares y demás impuestos a la importación considerados en el cálculo del gravamen total.

País	Derechos Arancelarios	
	Específico (Dis. por unidad)	Ad valorem (por ciento)
Guatemala	0.100	-
El Salvador	0.268	-
Honduras	0.250	-
Nicaragua	0.170	10.0 CIF
Costa Rica	0.176	4.0 CIF



Cuadro 114  
Ácete de maíz, excepto el refinado  
412-19-02

Derecho arancelario uniforme Dis. por  
Gravamen total uniforme Dis. por  
Equivalente ad valorem uniforme % CIF

Unidad: K.B.

Inciso nacional	Concepto	El				
		Guatemala	Salvador	Honduras	Nicaragua	Costa Rica
I	Valor unitario de importación CIF (Dis. por unidad)					
	A. Correspondiente a cada país en 1955	..	..	..	0.454	..
	B. Uniforme para fines de cálculo	0.454	0.454	0.454	0.454	0.454
II	Cálculo de los derechos arancelarios					
	A. Con base en IA					
	i) En dólares por unidad	..	0.186	0.250	0.215	..
	ii) Por ciento ad valorem CIF	..	49.9	..	47.4	..
	B. Con base en IB					
	i) En dólares por unidad	0.145	0.186	0.250	0.215	0.194
	ii) Por ciento ad valorem CIF	31.9	41.0	55.1	47.4	42.7
III	Gravámenes totales y equivalentes ad valorem					
	A. Con base en IA					
	i) Gravamen total (Dis. por unidad)	..	0.212	..	0.247	..
	ii) Equivalente ad valorem (% CIF)	..	56.8	..	46.2	..
	B. Con base en IB					
	i) Gravamen total (Dis. por unidad)	0.182	0.215	0.282	0.235	0.194
	ii) Equivalente ad valorem (% CIF)	21.1	47.4	62.1	51.8	42.7
IV	Comercio intercentroamericano y total en 1955 (valor CIF en miles de dólares) a/					

Nota : a/ No se pudo determinar la importación



Cuadro 115  
Otros aceites vegetales, n.e.p.  
excepto el refinado  
412-19-03

Derecho arancelario uniforme Dis. por  
Gravamen total uniforme Dis. por  
Equivalente ad valorem uniforme % CIF

Unidad: K.B.

Inciso nacional	Concepto	EI				
		Guatemala	Salvador	Honduras	Nicaragua	Costa Rica
I Valor unitario de importación CIF (Dis. por unidad)						
A. Corresponsiente a cada país en 1955						
		-	..	..	0.963	..
G.1	aceite de nuez, moscada	..	-	-	-	-
G.2	aceite de cáñamo	..	-	-	-	-
G.3	aceite de almendras dulces y amargas	1.296	-	-	-	-
B. Uniforme para fines de cálculo						
		-	0.963	0.963	0.963	0.963
G.1	aceite de nuez moscada	..	-	-	-	-
G.2	aceite de cáñamo	..	-	-	-	-
G.3	aceite de almendras dulces y amargas	1.296	-	-	-	-
II Cálculo de los derechos arancelarios						
A. Con base en IA						
1) En dólares por unidad						
		-	0.268	0.250	0.186	..
G.1	aceite de nuez moscada	..	" a/	"	"	..
G.2	aceite de cáñamo	0.500	"	"	"	..
G.3	aceite de almendras dulces y amargas	0.050	"	"	"	..
11) Por ciento ad valorem CIF						
		-	51.6	..	19.3	..
G.1	aceite de nuez moscada	..	"	..	"	..
G.2	aceite de cáñamo	..	"	..	"	..
G.3	aceite de almendras dulces y amargas	3.9	"	..	"	..
B. Con base en IB						
1) En dólares por unidad						
		-	0.268	0.250	0.186	0.215
G.1	aceite de nuez moscada	..	"	"	"	"
G.2	aceite de cáñamo	0.500	"	"	"	"
G.3	aceite de almendras dulces y amargas	0.050	"	"	"	"

/ii) Por ciento

Inciso nacional	Concepto	EI				
		Guatemala	Salvador	Honduras	Nicaragua	Costa Rica
	ii) Por ciento ad valorem CIF	-	27.8	26.0	19.3	22.3
G.1	aceite de nuez moscada	..	"	"	"	"
G.2	aceite de cañamo	..	"	"	"	"
G.3	aceite de almendras dulces y amargas	3.9	"	"	"	"
	III Gravámenes totales y equivalentes ad valorem					
	A. Con base en IA					
	i) Gravamen total (Dis. por unidad)	-	0.305	..	..228	..
G.1	aceite de nuez moscada	..	"	..	"	..
G.2	aceite de cañamo	..	"	..	"	..
G.3	aceite de almendras dulces y amargas	0.136	"	..	"	..
	ii) Equivalente ad valorem (% CIF)	-	58.8	..	23.7	..
G.1	aceite de nuez moscada	..	"	..	"	..
G.2	aceite de cañamo	..	"	..	"	..
G.3	aceite de almendras dulces y amargas	10.5	"	..	"	..
	B. Con base en IB					
	i) Gravamen total (Dis. por unidad)	-	0.333	0.316	0.228	0.215
G.1	aceite de nuez moscada	..	"	"	"	"
G.2	aceite de cañamo	..	"	"	"	"
G.3	aceite de almendras dulces y amargas	0.156	"	"	"	"
	ii) Equivalente ad valorem (% CIF)	-	34.6	32.8	23.7	22.3
G.1	aceite de nuez moscada	..	"	"	"	"
G.2	aceite de cañamo	..	"	"	"	"
G.3	aceite de almendras dulces y amargas	12.0	"	"	"	"
	IV Comercio Intercentroamericano y total en 1955 (valor CIF en miles de dólares) <sup>b/</sup>					

Notas: a/ Las comillas (") indican que el país no tiene en vigor incisos a la subpartida en cuestión, y que el cálculo del derecho arancelario, gravamen total y equivalente ad valorem correspondiente a los incisos arancelarios de los otros países es el mismo que se aplica a la subpartida.

b/ No se pudo determinar la importación

Cuadro 116  
Aceites oxidados, soplados o cocidos  
413-01-00

Derecho arancelario uniforme Dis. por  
Gravamen total uniforme Dis. por  
Equivalente ad valorem uniforme % CIF

Unidad: K.S.

Inciso nacional	Concepto	E1				
		Guatemala	Salvador	Honduras	Nicaragua	Costa Rica
I	Valor unitario de importación CIF (Dis. por unidad)					
A.	Correspondiente a cada país en 1955	0.356	..	0.407	..	0.830
B.	Uniforme para fines de cálculo	0.356	0.356	0.356	0.356	0.356
II	Cálculo de los derechos arancelarios					
A.	Con base en IA					
1)	En dólares por unidad	0.250	0.268	0.150	..	0.156
II)	Por ciento ad valorem CIF	70.2	..	36.9	..	18.8
B.	Con base en IB					
1)	En dólares por unidad	0.250	0.268	0.150	0.077	0.137
II)	Por ciento ad valorem CIF	70.2	75.3	42.1	21.6	38.5
III	Gravámenes totales y equivalentes ad valorem					
A.	Con base en IA					
1)	Gravamen total (Dis. por unidad)	0.287	..	0.178	..	0.156
II)	Equivalente ad valorem (% CIF)	80.6	..	43.8	..	18.8
B.	Con base en IB					
1)	Gravamen total (Dis. por unidad)	0.287	0.295	0.175	0.093	0.137
II)	Equivalente ad valorem (% CIF)	80.6	82.9	49.2	26.1	38.5
		Países importadores				
		E1				
		Guatemala	Salvador	Honduras	Nicaragua	Costa Rica
		Total Centroamérica				
IV	Comercio Inter-centroamericano y total en 1955 (valor CIF en miles de dólares) <sup>a/</sup>					
	Total general	10.0	-	-	-	3.6
						13.6

Nota: a/ No registra comercio Intercentroamericano.





Cuadro 116  
Aceites oxidados, soplados o cocidos  
419-01-00

Derecho arancelario uniforme Dis. por  
Gravamen total uniforme Dis. por  
Equivalente ad valorem uniforme % CIF

Unidad: K.D.

Inclso nacional	Concepto	E1					
		Guatemala	Salvador	Honduras	Nicaragua	Costa Rica	
<b>I Valor unitario de importación CIF (Dis. por unidad)</b>							
A. Correspondiente a cada país en 1955							
		0.356	..	0.407	..	0.890	
	B. Uniforme para fines de cálculo	0.356	0.356	0.356	0.356	0.356	
<b>II Cálculo de los derechos arancelarios</b>							
A. Con base en IA							
	1) En dólares por unidad	0.250	0.268	0.150	..	0.156	
	11) Por ciento ad valorem CIF	70.2	..	36.9	..	18.8	
B. Con base en IB							
	1) En dólares por unidad	0.250	0.268	0.150	0.077	0.137	
	11) Por ciento ad valorem CIF	70.2	75.3	42.1	21.6	38.5	
<b>III Gravámenes totales y equivalentes ad valorem</b>							
A. Con base en IA							
	1) Gravamen total (Dis. por unidad)	0.287	..	0.178	..	0.156	
	11) Equivalente ad valorem (% CIF)	80.6	..	43.8	..	18.8	
B. Con base en IB							
	1) Gravamen total (Dis. por unidad)	0.287	0.295	0.175	0.093	0.137	
	11) Equivalente ad valorem (% CIF)	80.6	82.9	49.2	26.1	38.5	
<b>Países importadores</b>							
E1							
					Total		
Guatemala Salvador Honduras Nicaragua Costa Rica					Centroamérica		
<b>IV Comercio Inter-centroamericano y total en 1955 (valor CIF en miles de dólares) <sup>a/</sup></b>							
Total general		10.0	-	-	-	3.6	13.6

Notas a/ No registra comercio intercentroamericano.



Cuadro 117  
Aceite y grasas hidrogenadas  
413-02-00

Derecho arancelario uniforme Dls. per  
Gravamen total uniforme Dls. per  
Equivalente ad valorem uniforme % CIF

Unidad: K.D.

Inciso nacional	Concepto	EI				
		Guatemala	Salvador	Honduras	Nicaragua	Costa Rica
	I Valor unitario de Importación CIF (Dls. por unidad)					
	A. Correspondiente a cada país en 1955	-	0.373	0.494	0.508	0.385
G.1	Grasas y aceites cetáceos	..	-	-	-	-
G.2	Grasas y aceites industriales de pescado	..	-	-	-	-
	B. Uniforme para fines de cálculo	-	0.440	0.440	0.440	0.440
G.1	Grasas y aceites cetáceos	..	-	-	-	-
G.2	Grasas y aceites industriales de pescado	..	-	-	-	-
	II Cálculo de los derechos arancelarios					
	A. Con base en IA					
	1) En dólares por unidad	-	0.190	0.250	0.221	0.191
G.1	Grasas y aceites cetáceos	0.070	" a/	"	"	"
G.2	Grasas y aceites industriales de pescado	0.040	"	"	"	"
	II) Por ciento ad valorem CIF	-	50.9	50.6	43.5	49.6
G.1	Grasas y aceites cetáceos	..	"	"	"	"
G.2	Grasas y aceites industriales de pescado	..	"	"	"	"
	B. Con base en IB					
	1) En dólares por unidad	-	0.190	0.250	0.214	0.194
G.1	Grasas y aceites cetáceos	0.070	"	"	"	"
G.2	Grasas y aceites industriales de pescado	0.040	"	"	"	"
	II) Por ciento ad valorem CIF	-	43.2	56.8	48.6	44.1
G.1	Grasas y aceites cetáceos	..	"	"	"	"
G.2	Grasas y aceites industriales de pescado	..	"	"	"	"

/III Gravámenes

Inciso nacional	Concepto	EI				
		Guatemala	Salvador	Honduras	Nicaragua	Costa Rica
<b>III Gravámenes totales y equivalentes ad valorem</b>						
<b>A. Con base en "IA"</b>						
	1) Gravamen total (Dis. por unidad)	-	0.216	0.204	0.243	0.191
G.1	Grasas y aceites cetáceos	..	"	"	"	"
G.2	Grasas y aceites industriales de pescado	..	"	"	"	"
	II) Equivalente ad valorem (% CIF)	-	57.9	57.5	47.8	49.6
G.1	Grasas y aceites cetáceos	..	"	"	"	"
G.2	Grasas y aceites industriales de pescado	..	"	"	"	"
<b>B. Con base en "B"</b>						
	1) Gravamen total (Dis. por unidad)	-	0.220	0.280	0.233	0.194
G.1	Grasas y aceites cetáceos	..	"	"	"	"
G.2	Grasas y aceites industriales de pescado	..	"	"	"	"
	II) Equivalente ad valorem (% CIF)	-	50.0	53.6	30.2	44.1
G.1	Grasas y aceites cetáceos	..	"	"	"	"
G.2	Grasas y aceites industriales de pescado	..	"	"	"	"
<b>Países Importadores</b>						
		EI				Total
		Guatemala	Salvador	Honduras	Nicaragua	Costa Rica Centroamérica
<b>IV Comercio Intercentroamericano y total en 1955. (valor CIF en millones de dólares) <sup>b/</sup></b>						
	Total general	-	25.9	.. c/	0.3	232.9
						259.1

**Notas:**

a/ Las comillas ("") indican que el país no tiene en vigor incisos a la subpartida en cuestión, y que el cálculo del derecho arancelario, gravamen total y equivalente ad valorem correspondiente a los incisos arancelarios de los otros países es el mismo que se aplica a la subpartida.

b/ El comercio Intercentroamericano representa Dis. 1,800 (Importación de El Salvador de Dis. 700 desde Guatemala y de Dis. 1,100 desde Honduras)

c/ No se pudo determinar la importación.

Cuadro 118  
Aceite estearico (estearina comercial)  
413-03-01

Derecho arancelario uniforme Dis. por  
Gravamen total uniforme Dis. por  
Equivalente ad valorem uniforme % CIF

Unidad: K.B.

Inclso nacional	Concepto	EI					
		Guatemala	Salvador	Honduras	Nicaragua	Costa Rica	
	I Valor unitario de importación CIF (Dis. por unidad)						
	A. Correspondiente a cada país en 1955	..	0.307	0.346	0.406	0.442	
	D. Uniforme para fines de cálculo	0.315	0.315	0.315	0.315	0.315	
	II Cálculo de los derechos arancelarios						
	A. Con base en IA						
	1) En dólares por unidad	0.060	0.090	0.050	0.061	0.080	
	II) Por ciento ad valorem CIF	..	29.3	14.5	15.0	18.1	
	B. Con base en IB						
	1) En dólares por unidad	0.060	0.090	0.050	0.052	0.075	
	II) Por ciento ad valorem CIF	19.0	28.6	15.9	16.5	23.8	
	III Gravámenes totales y equivalentes ad valorem						
	A. Con base en IA						
	1) Gravamen total (Dis. por unidad)	..	0.110	0.074	0.079	0.080	
	II) Equivalente ad valorem (% CIF)	..	35.8	21.4	19.5	16.1	
	B. Con base en IB						
	1) Gravamen total (Dis. por unidad)	0.084	0.111	0.072	0.046	0.075	
	II) Equivalente ad valorem (% CIF)	25.7	35.2	22.9	14.6	23.8	
	<u>Países importadores</u>						
	EI					Total	
	Guatemala	Salvador	Honduras	Nicaragua	Costa Rica	Centroamérica	
	IV Comercio Interamericano y total en 1955 (valor CIF en miles de dólares) a/						
	Total general	5.7	18.4	10.4	-	2.7	37.2

Nota: a/ No se registra comercio intercentroamericano.



Cuadro 119  
Ácido oleico (oleína comercial), ácido palmítico (palmitina comercial) y otros ácidos grasos.  
413-03-02

Derecho arancelario uniforme Dis. por  
Gravamen total uniforme Dis. por  
Equivaleute ad valorem uniforme % CIF

Unidad: K.B.

Incluido nacional	Concepto	El				
		Guatemala	Salvador	Honduras	Nicaragua	Costa Rica
<b>I Valor unitario de importación CIF (Dis. por unidad)</b>						
A. Correspondiente a cada país en 1955						
		0.895	0.907	0.224	0.267	0.500
B. Uniforme para fines de cálculo						
		0.495	0.495	0.495	0.495	0.495
<b>II Cálculo de los derechos arancelarios</b>						
A. Con base en IA						
I) En dólares por unidad						
		0.020	0.186	0.050	0.047	0.217
II) Por ciento ad valorem						
		2.2	20.5	22.3	17.6	37.4
B. Con base en IB						
I) En dólares por unidad						
		0.020	0.186	0.050	0.070	0.214
II) Por ciento ad valorem CIF						
		4.0	37.6	10.1	14.1	43.2
<b>III Gravámenes totales y equivalentes ad valorem</b>						
A. Con base en IA						
I) Gravamen total (Dis. por unidad)						
		0.100	0.245	0.066	0.059	0.217
II) Equivalente ad valorem (% CIF)						
		12.1	27.0	29.5	22.1	37.4
B. Con base en IB						
I) Gravamen total (Dis. por unidad)						
		0.059	0.220	0.084	0.091	0.214
II) Equivalente ad valorem (% CIF)						
		11.9	34.4	17.0	18.4	43.2
		<u>Países importadores</u>				
		El				
		Guatemala	Salvador	Honduras	Nicaragua	Costa Rica
		Centroamérica				
<b>IV Comercio Inter-centroamericano y total en 1955. (valor CIF en millones de dólares) <sup>a/</sup></b>						
	Total general	41.4	5.3	17.2	-	0.1
						64.0

Nota: a/ No se registra comercio intercentroamericano.





Cuadro 120 Aceites ácidos y residuos sólidos, de la elaboración de aceites y mantecas. 413-03-03		Derecho arancelario uniforme Dis.	por			
		Gravamen total uniforme Dis.	por			
		Equivalente ad valorem uniforme	% CIF			
Unidad: K.G		E1				
Inciso nacional	Concepto	Guatemala	Salvador	Honduras	Nicaragua	Costa Rica
<b>I Valor unitario de importación CIF (Dis. por unidad)</b>						
A. Corresponsiente a cada país en 1955						
		-	..	0.223	..	0.638
G.1	Residuos grasos y ácidos grasos para usos industriales	..	-	-	-	-
G.2	Resina fluida saponificada	..	-	-	-	-
G.3	Substancias grasas, sólidas	0.306	-	-	-	-
B. Uniforme para fines de cálculo						
		-	0.431	0.431	0.431	0.431
G.1	Residuos grasos y ácidos grasos para usos industriales	..	-	-	-	-
G.2	Resina fluida saponificada	..	-	-	-	-
G.3	Substancias grasas, sólidas	0.306	-	-	-	-
<b>II Cálculo de los derechos arancelarios</b>						
A. Con base en 1A						
1) En dólares por unidad						
		-	0.055	0.050	..	0.220
G.1	Residuos grasos y ácidos grasos para usos industriales	0.020	" a/	"	..	"
G.2	Resina fluida saponificada	0.100	"	"	..	"
G.3	Substancias grasas, sólidas	0.050	"	"	..	"
II) Por ciento ad valorem CIF						
		-	..	22.4	..	34.5
G.1	Residuos grasos y ácidos grasos para usos industriales	..	..	"	..	"
G.2	Resina fluida saponificada	..	..	"	..	"
G.3	Substancias grasas, sólidas	16.3	..	"	..	"
B. Con base en 1B						
1) En dólares por unidad						
		-	0.055	0.050	0.143	0.211
G.1	Residuos grasos y ácidos grasos para usos industriales	0.020	"	"	"	"
G.2	Resina fluida saponificada	0.100	"	"	"	"
G.3	Substancias grasas, sólidas	0.050	"	"	"	"
II) Por ciento ad valorem CIF						
		-	12.8	11.6	33.2	49.0
G.1	Residuos grasos y ácidos grasos para usos industriales	..	"	"	"	"
G.2	Resina fluida saponificada	..	"	"	"	"
G.3	Substancias grasas, sólidas	16.3	"	"	"	"

/III Gravámenes

Incliso nacional	Concepto	El					
		Guatemala	Salvador	Honduras	Nicaragua	Costa Rica	
III Gravámenes totales y equivalentes ad valorem							
A. Con base en IA							
1) Gravamen total (Dls. por unidad)							
		-	..	0.066	..	0.220	
G.1	Residuos grasos y ácidos grasos para usos industriales	..	..	"	..	"	
G.2	Resina fluida saponificada	..	..	"	..	"	
G.3	Substancias grasas, sólidas	0.072	..	"	..	"	
II) Equivalente ad valorem (% CIF)							
		-	..	29.6	..	34.5	
G.1	Residuos grasos y ácidos grasos para usos industriales	..	..	"	..	"	
G.2	Resina fluida saponificada	..	..	"	..	"	
G.3	Substancias grasas, sólidas	23.5	..	"	..	"	
B. Con base en IB							
1) Gravamen total (Dls. por unidad)							
		-	0.003	0.060	0.162	0.211	
G.1	Residuos grasos y ácidos grasos para usos industriales	..	"	"	"	"	
G.2	Resina fluida saponificada	..	"	"	"	"	
G.3	Substancias grasas, sólidas	0.072	"	"	"	"	
II) Equivalente ad valorem (% CIF)							
		-	19.3	18.6	37.6	49.0	
G.1	Residuos grasos y ácidos grasos para usos industriales	..	"	"	"	"	
G.2	Resina fluida saponificada	..	"	"	"	"	
G.3	Substancias grasas, sólidas	23.5	"	"	"	"	
<b>Países Importadores</b>							
El							
		Guatemala	Salvador	Honduras	Nicaragua	Costa Rica	Total Centroamérica
IV Comercio Interamericano y total en 1955 (valor CIF en miles de dólares) b/							
Total general		202.8	-	2.0	-	0.6	205.4

**Notas:**

a/ Las comillas (") indican que el país no tiene en vigor inclusive a la subpartida en cuestión, y que el cálculo del derecho arancelario, gravamen total y equivalente ad valorem correspondiente a los Inclisos arancelarios de los otros países es el mismo que se aplica a la subpartida.

b/ El comercio Interamericano representa Dls. 1.103 (Importación de Guatemala procedente desde El Salvador)

Cuadro 121 Espermoceti (blanco o espermoceto de ballena) 413-04-01		Derecho arancelario uniforme Dis.		por		
		Gravamen total uniforme Dis.		por		
Unidad:		Equivalente ad valorem uniforme		% CIF		
Incluido nacional		E1				
Concepto	Guatemala	El Salvador	Honduras	Nicaragua	Costa Rica	
<b>I Valor unitario de importación CIF (Dis. por unidad)</b>						
A. Correspondiente a cada país en 1955						
	0.774	0.500	1.310	1.276	0.864	
B. Uniforme para fines de cálculo						
	0.939	0.939	0.939	0.939	0.939	
<b>II Cálculo de los derechos arancelarios</b>						
A. Con base en IA						
I) En dólares por unidad						
	0.200	0.186	0.100	0.178	0.211	
II) Por ciento ad valorem CIF						
	25.8	37.2	7.6	13.9	24.4	
B. Con base en IB						
I) En dólares por unidad						
	0.200	0.186	0.100	0.144	0.214	
II) Por ciento ad valorem CIF						
	21.3	19.8	10.6	15.3	22.8	
<b>III Gravámenes totales y equivalentes ad valorem</b>						
A. Con base en IA						
I) Gravamen total (Dis. por unidad)						
	0.261	0.521	0.191	0.233	0.211	
II) Equivalente ad valorem (% CIF)						
	33.7	102.2	14.7	18.3	24.4	
B. Con base en IB						
I) Gravamen total (Dis. por unidad)						
	0.271	0.247	0.165	0.185	0.214	
II) Equivalente ad valorem (% CIF)						
	28.9	26.3	17.6	19.7	22.8	
<b>Países Importadores</b>						
E1						
Guatemala El Salvador Honduras Nicaragua Costa Rica Centroamérica						
<b>IV Comercio Interamericano y total en 1955 (valor CIF en miles de dólares)</b>						
Total general	0.1	-	-	-	0.3	0.4

Nota: a/ No se registra comercio interamericano.



Cuadro 122  
Cera de abejas  
413-04-02

Derechos arancelarios uniforme Dis. por  
Gravamen total uniforme Dis. por  
Equivalente ad valorem uniforme % CIF

Unidad: K.D.

Índice nacional	Concepto	El				
		Guatemala	Salvador	Honduras	Nicaragua	Costa Rica
I	Valor unitario de importación CIF (Dis. por unidad)					
A.	Correspondiente a cada país en 1955	1.196	0.657	2.611	2.192	1.778
B.	Uniforme para fines de cálculo	1.687	1.687	1.687	1.687	1.687
II	Cálculo de los derechos arancelarios					
A.	Con base en I:					
1)	En dólares por unidad	0.750	1.700	0.100	0.259	0.336
II)	Por ciento ad valorem CIF	62.7	250.8	3.8	11.8	18.9
B.	Con base en IB:					
1)	En dólares por unidad	0.750	1.700	0.100	0.209	0.332
II)	Por ciento ad valorem CIF	44.5	100.8	5.9	12.4	19.7
III	Gravámenes totales y equivalentes ad valorem					
A.	Con base en I:					
1)	Gravamen total (Dis. por unidad)	0.371	1.774	0.202	0.354	0.336
II)	Equivalente ad valorem (% CIF)	72.8	270.3	13.8	16.1	18.9
B.	Con base en IB:					
1)	Gravamen total (Dis. por unidad)	0.902	1.837	0.217	0.282	0.332
II)	Equivalente ad valorem (% CIF)	53.4	100.9	12.9	16.7	19.7
		Países Importadores				
		El				
		Guatemala	Salvador	Honduras	Nicaragua	Costa Rica
		Total Centroamérica				
IV	Comercio Interamericano y total en 1955 (valor CIF, en miles de dólares) a/					
	Total general	-	0.1	-	0.5	0.6

Nota: a/ No se registra comercio Interamericano.



Cuadro 123. Otras cereas de origen animal o vegetal, n.e.p. 413-04-03		Derecho arancelario uniforme Dis.		por		
Unidad: K.S.		Gravamen total uniforme Dis.		por		
Inciso nacional		Equivalente ad valoram uniforme		% CIF		
Concepto		E1				
		Guatemala	Salvador	Honduras	Nicaragua	Costa Rica
I Valor unitario de Importación CIF (Dis. por unidad)						
A. Correspondiente a cada país en 1955						
		-	-	0.637	..	1.075
MG.1/ES.1 Cera de carnauba	x1.718	1.386	-	-	-	-
G.2 Ceras vegetales n.e.p.	1.435	-	-	-	-	-
G.3 Ceras de origen animal, n.e.p.	1.650	-	-	-	-	-
ES.2 Ceras vegetales, n.e.p.	-	3.823	-	-	-	-
ES.3 Cera del Japón	-	..	-	-	-	-
B. Uniforme para fines de cálculo						
		-	-	0.056	0.056	0.056
MG.1/ES.1 Cera de carnauba	x1.552	1.552	-	-	-	-
G.2 Ceras vegetales n.e.p.	1.435	-	-	-	-	-
G.3 Ceras de origen animal, n.e.p.	1.650	-	-	-	-	-
ES.2 Ceras vegetales n.e.p.	-	3.823	-	-	-	-
ES.3 Cera del Japón	-	..	-	-	-	-
II Cálculo de los derechos arancelarios						
A. Con base en IK						
1) En dólares por unidad.						
		-	-	0.500	..	0.308
MG.1/ES.1 Cera de carnauba	x0.200	0.104	" a/	..	..	"
G.2 Ceras vegetales, n.e.p.	0.300	-	"	..	..	"
G.3 Ceras de origen animal, n.e.p.	0.500	-	"	..	..	"
ES.2 Ceras vegetales, n.e.p.	-	0.600	"	..	..	"
ES.3 Cera del Japón	-	1.000	"	..	..	"
II) Por ciento ad valoram CIF						
		-	-	79.5	..	28.7
MG.1/ES.1 Cera de carnauba	x11.6	7.5	"	..	..	"
G.2 Ceras vegetales, n.e.p.	27.9	-	"	..	..	"
G.3 Ceras de origen animal, n.e.p.	30.0	-	"	..	..	"
ES.2 Ceras vegetales, n.e.p.	-	17.8	"	..	..	"
ES.3 Cera del Japón	-	..	"	..	..	"

/D. Con base

Inciso nacional	Concepto	E1				
		Guatemala	Salvador	Honduras	Nicaragua Costa Rica	
<b>I D. Con base en ID</b>						
1) En dólares por unidad						
		-	-	0.500	0.126	0.299
AG.1/ES.1	Cera de carnauba	x0.200	0.104	"	"	"
G.2	Ceras vegetales, n.e.p.	0.400	-	"	"	"
G.3	Ceras de origen animal, n.e.p.	0.500	-	"	"	"
ES.2	Ceras vegetales, n.e.p.	-	0.600	"	"	"
ES.3	Cera del Japón	-	1.000	"	"	"
11) Por ciento ad valorem CIF						
		-	-	58.4	14.7	34.9
xG.1/ES.1	Cera de carnauba	x 12.9	6.7	"	"	"
G.2	Ceras vegetales, n.e.p.	27.9	-	"	"	"
G.3	Ceras de origen animal, n.e.p.	30.3	-	"	"	"
ES.2	Ceras vegetales, n.e.p.	-	17.8	"	"	"
ES.3	Cera del Japón	-	..	"	"	"
<b>III Gravámenes totales y equivalentes ad valorem</b>						
A. Con base en ID						
1) Gravamen total (Dls. por unidad)						
		-	-	0.504	..	0.300
xG.1/ES.1	Cera de carnauba	x0.921	0.101	"	"	"
G.2	Ceras vegetales, n.e.p.	0.515	-	"	"	"
G.3	Ceras de origen animal, n.e.p.	0.633	-	"	"	"
ES.2	Ceras vegetales, n.e.p.	-	0.927	"	"	"
ES.3	Cera del Japón	-	..	"	"	"
11) Equivalente ad valorem (% CIF)						
		-	-	85.4	..	28.7
xG.1/ES.1	Cera de carnauba	x 18.7	18.0	"	"	"
G.2	Ceras vegetales, n.e.p.	35.9	-	"	"	"
G.3	Ceras de origen animal, n.e.p.	38.4	-	"	"	"
ES.2	Ceras vegetales	-	24.2	"	"	"
ES.3	Cera del Japón	-	..	"	"	"
B. Con base en ID						
1) Gravamen total (Dls. por unidad)						
		-	-	0.559	0.163	0.299
xG.1/ES.1	Cera de carnauba	x0.911	0.201	"	"	"
G.2	Ceras vegetales	0.515	-	"	"	"
G.3	Ceras de origen animal, n.e.p.	0.635	-	"	"	"
ES.2	Ceras vegetales	-	0.927	"	"	"
ES.3	Cera del Japón	-	..	"	"	"

/11) Equivalente



Incliso nacional	Concepto	EI				
		Guatemala	Salvador	Honduras	Nicaragua	Costa Rica
	II) Equivalente ad valorem (% CIF)	-	-	65.3	19.0	34.9
MG.1/ES.1	Cera de carnauba	x 23.0	13.0	"	"	"
G.2	Ceras vegetales, n.e.p.	35.9	-	"	"	"
G.3	Ceras de origen animal, n.e.p.	38.5	-	"	"	"
ES.2	Ceras vegetales, n.e.p.	-	24.2	"	"	"
ES.3	Cera del Japón	-	..	"	"	"

Países Importadores						Total Centroamérica
EI						
Guatemala	Salvador	Honduras	Nicaragua	Costa Rica		

IV Comercio Intercentroamericano y total en 1955 (valor CIF en miles de dólares) b/

Total general	2.6	0.3	-	-	0.4	3.3
---------------	-----	-----	---	---	-----	-----

Notas:

a/ Las comillas ("") indican que el país no tiene en vigor incisos a la subpartida en cuestión, y que el cálculo del derecho arancelario, gravado en total y equivalente ad valorem correspondiente a los incisos arancelarios de los otros países es el mismo que se aplica a la subpartida.

b/ No se registra comercio intercentroamericano.



Cuadro 124  
Acidez sulfúrico  
511-01-02

Unidad: K.B.

Derecho arancelario uniforme Dls. por  
Gravamen total uniforme Dls. por  
Equivalente ad valorem uniforme % CIF

Inciso nacional	Concepto	E1				
		Guatemala	Salvador	Honduras	Nicaragua	Costa Rica
I	Valor unitario de impartición CIF (Dls. por unidad)					
	A. Correspondiente a cada país en 1955	0.117	0.173	0.174	..	0.198
	B. Uniforme para fines de cálculo	0.166	0.166	0.166	0.166	0.166
II	Cálculo de los derechos arancelarios					
	A. Con base en IA					
	i) En dólares por unidad	0.050	0.030	0.075	..	0.034
	ii) Por ciento ad valorem CIF	42.7	17.3	43.1	..	17.2
	B. Con base en IB					
	i) En dólares por unidad	0.050	0.030	0.075	0.027	0.033
	ii) Por ciento ad valorem CIF	30.1	18.1	45.2	16.3	19.9
III	Gravámenes totales y equivalentes ad valorem					
	A. Con base en IA					
	i) Gravamen total (Dls. por unidad)	0.060	0.041	0.087	..	0.034
	ii) Equivalente ad valorem (% CIF)	51.3	23.7	50.0	..	17.2
	B. Con base en IB					
	i) Gravamen total (Dls. por unidad)	0.064	0.041	0.087	0.034	0.033
	ii) Equivalente ad valorem (% CIF)	38.6	24.7	52.4	20.5	19.9
		Países importadores				
		E1				
		Guatemala	Salvador	Honduras	Nicaragua	Costa Rica
		Total. Centroamérica				
IV	Comercio Intercentroamericano y total en 1955 (valor CIF en miles de dólares) a/					
	Total general	7.1	21.3	7.3	7.3	10.8
						53.8

Nota: a/ No se registra comercio Intercentroamericano



Cuadro 125  
Gas carbónico  
511-01-07

Derecho arancelario uniforme Dis. per.  
Gravamen total uniforme Dis. por  
Equivalente ad valorem uniforme % CIF

Unidad: K.B.

Incliso nacional	Concepto	EI					
		Guatemala	Salvador	Honduras	Nicaragua	Costa Rica	
I Valor unitario de importación CIF (Dis. por unidad)							
A. Correspondiente a cada país en 1955							
		0.098	..	0.385	0.534	0.125	
	B. Uniforme para fines de cálculo	0.283	0.283	0.283	0.283	0.283	
II Cálculo de los derechos arancelarios							
A. Con base en IA							
	i) En dólares por unidad	0.100	..	0.050	0.063	0.199	
	ii) Por ciento ad valorem CIF	102.0	..	13.0	11.8	159.2	
B. Con base en IB							
	i) En dólares por unidad	0.100	0.120	0.050	0.038	0.205	
	ii) Por ciento ad valorem CIF	35.3	..	17.7	13.4	72.4	
III Gravámenes totales y equivalentes ad valorem							
A. Con base en IA							
	i) Gravamen total (Dis. por unidad)	0.112	..	0.077	0.086	0.199	
	ii) Equivalente ad valorem (% CIF)	114.3	..	20.0	16.1	159.2	
B. Con base en IB							
	i) Gravamen total (Dis. por unidad)	0.124	0.140	0.070	0.050	0.205	
	ii) Equivalente ad valorem (% CIF)	43.8	49.5	24.7	17.7	72.4	
IV Comercio intercentroamericano y total en 1955 (valor CIF en miles de dólares) a/							
	Total general	2.3	0.1	2.7	7.7	4.4	17.2

Países	Importadores				Total	
	Guatemala	Salvador	Honduras	Nicaragua		Costa Rica

Nota: a/ El comercio intercentroamericano representa Dis. 1.800 (importación de Honduras procedente desde El Salvador)



Cuadro 127  
Oxfqeno  
511-09-01


Derecho arancelario uniforme Dis. por  
Gravamen total uniforme Dis. por  
Equivalente ad valorem uniforme % CIF

Unidad: K.B.

Inciso nacional	Concepto	El				
		Guatemala	Salvador	Honduras	Nicaragua	Costa Rica
I	Valor unitario de importación CIF (Dis. por unidad)					
A.	Correspondiente a cada país en 1955	..	..	0.253	0.603	3.049
B.	Uniforme para fines de cálculo	1.302	1.302	1.302	1.302	1.302
II	Cálculo de los derechos arancelarios					
A.	Con base en IA					
i)	En dólares por unidad	0.060 a/	0.050	0.220	0.110	0.475
ii)	Por ciento ad valorem CIF	..	..	8.7	18.2	15.6
B.	Con base en IB					
i)	En dólares por unidad	0.060 a/	0.050	0.113	0.180	0.405
ii)	Por ciento ad valorem CIF	4.6	3.8	44.7	13.8	31.1
III	Gravámenes totales y equivalentes ad valorem					
A.	Con base en IA					
i)	Gravamen total (Dis. por unidad)	..	..	0.040	0.136	0.475
ii)	Equivalente ad valorem (% CIF)	..	..	15.8	22.6	15.6
B.	Con base en IB					
i)	Gravamen total (Dis. por unidad)	0.155 a/	0.131	0.203	0.236	0.405
ii)	Equivalente ad valorem (% CIF)	11.9 a/	10.1	15.6	18.1	31.1
		Países importadores				
		El				
		Guatemala	Salvador	Honduras	Nicaragua	Costa Rica
		Total Centroamérica				
IV	Comercio Intercentroamericano y total en 1955 (valor CIF en miles de dólares)					
	Total general	.. b/	.. b/	-	-	1.1 ..

Notas: a/ Dado que el arancel expresa los derechos arancelarios en peso legal y a que no fué posible determinar el porcentaje de diferencia entre peso legal y peso bruto, el cálculo de los impuestos a la importación no es estrictamente comparable con el de los demás países.

b/ No fué posible determinar la importación





Cuadro 128  
Agua oxigenada  
511-09-29

Unidad: K.B.		Derecho arancelario uniforme Dis.					por
Inclso nacional		E1					por
Concepto		Equivalente ad valorem uniforme					% CIF
		Guatemala	Salvador	Honduras	Nicaragua	Costa Rica	
<b>I Valor unitario de importación CIF (Dis. por unidad)</b>							
<b>A. Correspondiente a cada país en 1955</b>							
		0.550	0.400	0.224	0.151	0.701	
	<b>B. Uniforme para fines de cálculo</b>	0.405	0.405	0.405	0.405	0.405	
<b>II Cálculo de los derechos arancelarios</b>							
<b>A. Con base en IA</b>							
	1) En dólares por unidad	0.200	0.186	0.150	0.065	0.151	
	II) Por ciento ad valorem CIF	36.4	46.5	67.0	43.0	21.5	
<b>B. Con base en IB</b>							
	1) En dólares por unidad	0.200	0.186	0.150	0.091	0.139	
	II) Por ciento ad valorem CIF	49.4	45.9	37.0	22.5	34.3	
<b>III Gravámenes totales y equivalentes ad valorem</b>							
<b>A. Con base en IA</b>							
	1) Gravamen total (Dis. por unidad)	0.247	0.214	0.166	0.072	0.151	
	II) Equivalente ad valorem (% CIF)	44.9	53.5	74.0	47.7	21.5	
<b>B. Con base en IB</b>							
	1) Gravamen total (Dis. por unidad)	0.237	0.214	0.178	0.100	0.139	
	II) Equivalente ad valorem (% CIF)	58.5	52.8	44.0	26.7	34.3	
		<b>Países Importadores</b>					
		E1					Total
		Guatemala	Salvador	Honduras	Nicaragua	Costa Rica	Centroamérica
<b>IV Comercio Interamericano y total en 1955 (valor CIF en miles de dólares)</b>							
	Total general	1.1	11.0	..	-	3.0	15.9



Cuadro 129  
Aguarrás o esencias de trementina  
512-05-01

Unidad: K.B.

Derecho arancelario uniforme Dis. por  
Gravamen total uniforme Dis. por  
Equivalente ad valorem uniforme % CIF

Inciso nacional	Concepto	E1				
		Guatemala	El Salvador	Honduras	Nicaragua	Costa Rica
I	Valor unitario de Importación CIF (Dis. por unidad)					
	A. Correspondiente a cada país en 1955	0.263	0.399	0.309	0.325	0.267
	B. Uniforme para fines de cálculo	0.313	0.313	0.313	0.313	0.313
II	Cálculo de los derechos arancelarios					
	A. Con base en IA					
	i) En dólares por unidad	0.150	0.050	0.135	0.083	0.064
	ii) Por ciento ad valorem CIF	57.0	12.5	43.7	25.5	24.0
	B. Con base en IB					
	i) En dólares por unidad	0.150	0.050	0.136	0.081	0.066
	ii) Por ciento ad valorem CIF	47.9	16.0	43.5	25.9	21.1
III	Gravámenes totales y equivalentes ad valorem					
	A. Con base en IA					
	i) Gravamen total (Dis. por unidad)	0.176	0.075	0.157	0.097	0.064
	ii) Equivalente ad valorem (% CIF)	66.9	18.8	50.8	29.8	24.0
	B. Con base en IB					
	i) Gravamen total (Dis. por unidad)	0.179	0.070	0.158	0.095	0.066
	ii) Equivalente ad valorem (% CIF)	57.2	22.4	50.5	30.4	21.1

	Países		Importadores			Total Centroamérica
	Guatemala	El Salvador	Honduras	Nicaragua	Costa Rica	
IV Comercio Intercentroamericano y total en 1955 (valor CIF en miles de dólares)						
Guatemala	-	-	-	-	-	-
El Salvador	-	-	-	-	-	-
Honduras	-	4.7	-	-	0.9	5.6
Nicaragua	-	-	-	-	-	-
Costa Rica	-	-	-	-	-	-
Total Centroamérica	-	4.7	-	-	0.9	5.6
Total otros países	0.9	-	0.8	-	6.7	8.4
Total general	0.9	4.7	0.8	-	7.6	14.0

Quadro 130

Sulfato de trementina, aceite de madera de pino y otros productos análogos obtenidos de la destilación u otro tratamiento de las coníferas, aceite de pino y terpineol crudo  
512-05-02

Unidad: K.B.

Derecho arancelario uniforme Dis. por  
Gravamen total uniforme Dis. por  
Equivalente ad valorem uniforme % CIF

Inciso nacional	Concepto	E1																											
		Guatemala	Salvador	Honduras	Nicaragua	Costa Rica																							
I Valor unitario de importación CIF (Dis. por unidad)																													
A. Correspondiente a cada país en 1955																													
	B. Uniforme para fines de cálculo	1.045	1.045	1.045	1.045	1.045																							
II Cálculo de los derechos arancelarios																													
A. Con base en IA																													
	i) En dólares por unidad	0.150	0.050	0.087	0.091	0.150																							
	ii) Por ciento ad valorem CIF	..	..	8.7	22.2	13.7																							
B. Con base en IB																													
	i) En dólares por unidad	0.150	0.050	0.091	0.155	0.162																							
	ii) Por ciento ad valorem CIF	14.4	4.8	8.7	14.8	15.5																							
III Gravámenes totales y equivalentes ad valorem																													
A. Con base en IA																													
	i) Gravamen total (Dis. por unidad)	..	..	0.156	0.109	0.150																							
	ii) Equivalente ad valorem (% CIF)	..	..	15.7	26.7	13.7																							
B. Con base en IB																													
	i) Gravamen total (Dis. por unidad)	0.225	0.115	0.107	0.200	0.162																							
	ii) Equivalente ad valorem (% CIF)	21.5	11.0	7.6	19.1	15.5																							
<table border="1"> <thead> <tr> <th colspan="2">Países</th> <th colspan="3">Importadores</th> <th rowspan="2">Total</th> </tr> <tr> <th>Guatemala</th> <th>Salvador</th> <th>Honduras</th> <th>Nicaragua</th> <th>Costa Rica</th> </tr> </thead> <tbody> <tr> <td colspan="6" style="text-align: center;">E1</td> </tr> <tr> <td>Guatemala</td> <td>Salvador</td> <td>Honduras</td> <td>Nicaragua</td> <td>Costa Rica</td> <td>Centroamérica</td> </tr> </tbody> </table>							Países		Importadores			Total	Guatemala	Salvador	Honduras	Nicaragua	Costa Rica	E1						Guatemala	Salvador	Honduras	Nicaragua	Costa Rica	Centroamérica
Países		Importadores			Total																								
Guatemala	Salvador	Honduras	Nicaragua	Costa Rica																									
E1																													
Guatemala	Salvador	Honduras	Nicaragua	Costa Rica	Centroamérica																								
IV Comercio intercentroamericano y total en 1955 (valor CIF en miles de dólares) a/																													
	Total general	-	-	0.8	-	0.5																							
						1.3																							

Nota: a/ No se registra comercio intercentroamericano



Cuadro 131		Derecho arancelario uniforme Dis.	E1			por	
Indigo añil natural o artificial en cualquier forma, no preparados para uso doméstico.		Gravamen total uniforme Dis.				por	
531-01-01		Equivalente ad valorem uniforme				\$ CIF	
Unidad: K.B.							
Inclase nacional	Concepto	Guatemala	Salvador	Honduras	Nicaragua	Costa Rica	
I Valor unitario de importación CIF (Dis. por unidad)							
A. Correspondiente a cada país en 1955							
		..	..	3.379	..	3.338	
	B. Uniforme para fines de cálculo	2.859	2.859	2.859	2.859	2.859	
II Cálculo de los derechos arancelarios							
A. Con base en IA							
	I) En dólares por unidad	0.200	1.700	0.400	..	0.363	
	II) Por ciento ad valorem CIF	..	..	11.3	..	10.9	
B. Con base en IB							
	I) En dólares por unidad	0.200	1.700	0.400	0.326	0.334	
	II) Por ciento ad valorem CIF	7.0	59.5	14.0	11.4	11.7	
III Gravámenes totales y equivalentes ad valorem							
A. Con base en IA							
	I) Gravamen total (Dis. por unidad)	..	..	0.635	..	0.363	
	II) Equivalente ad valorem (% CIF)	..	..	18.0	..	10.9	
B. Con base en IB							
	I) Gravamen total (Dis. por unidad)	0.394	1.909	0.590	0.450	0.334	
	II) Equivalente ad valorem (% CIF)	13.0	66.0	32.2	15.7	11.7	
Países Importadores							
E1							
		Guatemala	Salvador	Honduras	Nicaragua	Costa Rica	Total Centroamérica
IV Comercio Interamericano y total en 1955 (valor CIF en miles de dólares) a/							
Total general		-	-	-	14.5	20.3	34.8

Nota: a/ No se registra comercio Interamericano.





Cuadro 132  
Extracto de anexo  
532-02-01

Unidad: K.B.

Derecho arancelario uniforme Dis. por  
Gravamen total uniforme Dis. por  
Equivalente ad valorem uniforme % CIF

Inciso nacional	Concepto	EI				
		Guatemala	Salvador	Honduras	Nicaragua	Costa Rica
I Valor unitario de importación CIF (Dis. por Unidad)						
A. Correspondiente a cada país en 1955						
	B. Uniforme para fines de cálculo	0.255	0.255	0.255	0.255	0.255
II Cálculo de los derechos arancelarios						
A. Con base en IA						
	i) En dólares por unidad	0.060	0.136	0.050	..	..
	ii) Por ciento ad valorem CIF	..	..	19.6	..	..
B. Con base en IB						
	i) En dólares por unidad	0.060	0.186	0.050	0.066	0.052
	ii) Por ciento ad valorem CIF	23.5	72.9	19.6	25.9	20.4
III Gravámenes totales y equivalentes ad valorem						
A. Con base en IA						
	i) Gravamen total (Dis. por unidad)	..	..	0.060	..	..
	ii) Equivalente ad valorem (% CIF)	..	..	26.7	..	..
B. Con base en IB						
	i) Gravamen total (Dis. por unidad)	0.080	0.201	0.068	0.077	0.052
	ii) Equivalente ad valorem (% CIF)	31.4	78.8	26.7	30.2	20.4
IV Comercio intercentroamericano y total en 1955 (valor CIF en miles de dólares) a/						
	Total general	-	-	2.2	-	2.2

Países		Importadores				Total
Guatemala	Salvador	Honduras	Nicaragua	Costa Rica	Centroamérica	

Nota: a/ No se registra comercio intercentroamericano.



Cuadro 133 Extracto de Zumaque 532-02-02		Derecho arancelario uniforme Dis.		por		
Unidad: K.B.		Gravamen total uniforme Dis.		por		
Inciso nacional		Equivalente ad valorem uniforme		% CIF		
Concepto		ET		Guatemala Salvador Honduras Nicaragua Costa Rica		
I Valor unitario de importación CIF (Dis. por unidad)						
A. Correspondiente a cada país en 1955						
		..	..	0.381	..	..
D. Uniforme para fines de cálculo						
		0.381	0.381	0.381	0.381	0.381
II Cálculo de los derechos arancelarios						
A. Con base en IA						
1) En dólares por unidad						
		0.060	0.106	0.050	..	..
11) Por ciento ad valorem CIF						
		..	..	..	..	..
B. Con base en IC						
1) En dólares por unidad						
		0.060	0.106	0.050	0.078	0.064
11) Por ciento ad valorem CIF						
		15.7	48.3	13.1	20.5	16.8
III Gravámenes totales y equivalentes ad valorem						
A. Con base en IA						
1) Gravamen total (Dis. por unidad)						
		..	..	..	..	..
11) Equivalente ad valorem (% CIF)						
		..	..	..	..	..
B. Con base en IC						
1) Gravamen total (Dis. por unidad)						
		0.380	0.213	19.9	0.095	0.064
11) Equivalente ad valorem (% CIF)						
		23.1	55.9	23.0	24.9	16.8
		Países Importadores			Total	
		ET			Guatemala	
		Guatemala	Salvador	Honduras	Nicaragua	Costa Rica
		Centroamérica				
IV Comercio Interamericano y total en 1955 (valor CIF, en miles de dólares) a/						
Total general		-	1.0	-	-	1.0

Nota: a/ No se registra comercio interamericano.



Cuadro 134  
Ácido tánico y taninos.  
532-02-03

Unidad: K.G. Incluido nacional	Concepto	Equivalente ad valorem uniforme				
		Guatemala	El Salvador	Honduras	Nicaragua	Costa Rica
	Derecho arancelario uniforme Dis.					por
	Gravamen tot I uniforme Dis.					por
						% CIF
I	Valor unitario de importación CIF (Dis. por unidad)					
A.	Correspondiente a cada país en 1955	3.624	2.933	..	..	1.425
B.	Uniforme para fines de cálculo	2.361	2.361	2.361	2.361	2.361
II	Cálculo de los derechos arancelarios					
A.	Con base en IA					
1)	En dólares por unidad	0.500 a/	0.350	0.350	..	0.169
II)	Por ciento ad valorem CIF	13.6	17.2	..	..	11.9
B.	Con base en IB					
1)	En dólares por unidad	0.500 a/	0.350	0.350	0.286	0.262
II)	Por ciento ad valorem CIF	21.2	25.7	2.1	12.1	11.1
III	Gravámenes totales y equivalentes ad valorem					
A.	Con base en IA					
1)	Gravamen total (Dis. por unidad)	0.760	0.481	..	..	0.169
II)	Equivalente ad valorem (% CIF)	21.0	23.7	..	..	11.9
B.	Con base en IB					
1)	Gravamen total (Dis. por unidad)	0.601	0.500	0.239	0.309	0.262
II)	Equivalente ad valorem (% CIF)	20.8	21.2	17.6	16.4	11.1
		Países importadores				
		El				
		Guatemala	Salvador	Honduras	Nicaragua	Costa Rica
		Total Centroamérica				
IV	Comercio Interamericano y total en 1955 (valor CIF en miles de dólares) b/					
	Total general	0.5	0.6	0.1	..	0.9
						2.1

Notas: a/ El arancel expresa los derechos arancelarios en peso neto. Dado que no fue posible determinar el por ciento de diferencia entre peso neto y bruto, el cálculo de los derechos arancelarios y gravámenes totales no es estrictamente comparable con el de los demás países.

b/ No se registró comercio interamericano.



Cuadro 135		Derecho arancelario uniforme Dis.		por		
Extractos vegetales curtientes, n.e.p.		Gravamen total uniforme Dis.		por		
532-02-04		Ecuivalente ad valorem uniforme		% CIF		
Unidad: K.G.		El				
Inciso nacional	Concepto	Guatemala	Salvador	Honduras	Nicaragua	Costa Rica
<b>I Valor unitario de Importación CIF (Dis. por unidad)</b>						
A. Correspondiente a cada país en 1955						
		0.200	0.251	0.275	..	0.292
B. Uniforme para fines de cálculo						
		0.275	0.275	0.275	0.275	0.275
<b>II Cálculo de los derechos arancelarios</b>						
A. Con base en IA						
1) En dólares por unidad						
		0.060	0.055	0.050	..	0.055
11) Por ciento ad valorem CIF						
		21.4	21.9	18.2	..	19.0
B. Con base en IB						
1) En dólares por unidad						
		0.060	0.055	0.050	0.060	0.054
11) Por ciento ad valorem CIF						
		21.8	20.0	18.2	24.7	19.6
<b>III Gravámenes totales y equivalentes ad valorem</b>						
A. Con base en IA						
1) Gravamen total (Dis. por unidad)						
		0.262	0.371	0.369	..	0.355
11) Ecuivalente ad valorem (% CIF)						
		29.3	28.3	25.1	..	18.0
B. Con base en IB						
1) Gravamen total (Dis. por unidad)						
		0.303	0.273	0.369	0.300	0.354
11) Ecuivalente ad valorem (% CIF)						
		30.2	26.5	25.1	29.1	19.6

	Países Importadores					Total Centroamérica
	Guatemala	El Salvador	Honduras	Nicaragua	Costa Rica	
IV Comercio Intercon- tinentaleño y total en 1955 (valor CIF en miles de dólares)						
Guatemala	-	-	-	-	-	-
El Salvador	2.7	-	-	-	-	2.7
Honduras	-	7.0	-	-	-	7.0
Nicaragua	-	-	-	-	-	-
Costa Rica	-	-	-	-	-	-
Total Centroamérica	2.7	7.0	-	-	-	10.5
Total otros países	40.0	5.0	9.4	-	10.1	71.1
Total general	51.5	13.6	9.4	-	10.1	84.6



Cuadro 136  
Colores minerales en polvo  
533-01-01

		Derecho arancelario uniforme Dls. por				
		Gravamen total uniforme Dls. por				
Unidad: K.B.		Equiv. lence ad valorem uniforme % CIF				
Inciso nacional	Concepto	Guatemala	El Salvador	Honduras	Nicaragua	Costa Rica
I Valor unitario de Importación CIF (Dls. por unidad)						
A. Correspondiente a cada país en 1955						
		0.620	..	1.992	0.686	0.712
B. Uniforme para fines de cálculo						
		1.053	1.053	1.053	1.053	1.053
II Cálculo de los derechos arancelarios						
A. Con base en IA						
I) En dólares por unidad						
		0.250	0.500	0.600	0.519	0.143
II) Por ciento ad valorem CIF						
		30.5	..	30.1	75.7	20.1
B. Con base en IB						
I) En dólares por unidad						
		0.250	0.500	0.600	0.565	0.157
II) Por ciento ad valorem CIF						
		23.7	47.5	57.0	53.7	14.9
III Gravámenes totales y equivalentes ad valorem						
A. Con base en IA						
I) Gravamen total (Dls. por unidad)						
		0.317	..	0.799	0.549	0.143
II) Equivalente ad valorem (% CIF)						
		38.7	..	37.1	80.0	20.1
B. Con base en IB						
I) Gravamen total (Dls. por unidad)						
		0.292	0.574	0.673	0.611	0.157
II) Equivalente ad valorem (% CIF)						
		31.5	54.5	63.9	58.0	14.9
Países importadores						
						Total
El						Centroamérica
		Guatemala	Salvador	Honduras	Nicaragua	Costa Rica
IV Comercio Interamericano y total en 1955 (valor CIF, en miles de dólares) a/						
	Total general	5.9	1.0	.. b/	-	6.2
						12.1

Notas: a/ No se registra comercio interamericano  
b/ No se pudo determinar la importación.



Cuadro 137  
Añil, preparado para uso doméstico  
533-03-04

		Derecho arancelario uniforme Dis.		per		
		Gravamen total uniforme Dis.		per		
Unidad: K.B.		Equivalente ad valorem uniforme		% CIF		
Inciso	Concepto	El				
nacional		Guatemala	Salvador	Honduras	Nicaragua	Costa Rica
I	Valor unitario de importación CIF (Dis. por unidad)					
A.	Correspondiente a cada país en 1955	0.539	..	3.156	0.638	..
B.	Uniforme para fines de cálculo	0.539	0.539	0.539	0.539	0.539
II	Cálculo de los derechos arancelarios					
A.	Con base en IA					
	I) En dólares por unidad	0.050	0.350	0.500	0.269	..
	II) Por ciento ad valorem CIF	9.3	..	15.8	41.2	..
B.	Con base en IB					
	I) En dólares por unidad	0.050	0.350	0.500	0.254	0.583
	II) Por ciento ad valorem CIF	9.3	64.9	92.8	47.1	108.2
III	Gravámenes totales y equivalentes ad valorem					
A.	Con base en IA					
	I) Gravamen total (Dis. por unidad)	0.087	..	0.719	0.291	..
	II) Equivalente ad valorem (% CIF)	16.1	..	22.8	45.6	..
B.	Con base en IB					
	I) Gravamen total (Dis. por unidad)	0.087	0.390	0.538	0.278	0.583
	II) Equivalente ad valorem (% CIF)	16.1	72.4	99.8	51.5	108.2
		Países importadores				
		El				
		Guatemala	Salvador	Honduras	Nicaragua	Costa Rica
		Total Centroamérica				
IV	Comercio Intercentroamericano y total en 1955 (valor CIF, en miles de dólares) a/					
	Total general	5.3	..	b/	-	5.3

Notas: a/ No se registra comercio intercentroamericano  
b/ No se pudo determinar la importación.



Cuadro 138  
Medicamentos preparados para uso  
parénterico (inyectable), N.º 8a D.  
541-09-03

Derecho arancelario uniforme Dis. por  
Gravamen total uniforme Dis. por  
Equivalento ad valorem uniforme % CIF

Unidad: K.B.

Inciso nacional	Concepto	a/ Guatemala	b/ El Salvador	c/ Honduras	d/ Nicaragua	e/ Costa Rica
	Valor unitario de importación CIF (Dis. por unidad) n.º Correspondiente a cada país en 1955	-	-	-	-	-
G.1	Ampollitas hipodérmicas de extracto de hígado	25.234	-	-	-	-
G.2	Ampollas de arsenobenzoles, arsenofenoles, sales y compuestos	9.617	-	-	-	-
G.3	Sueros salino o glucósidos, en ampollas	2.109	-	-	-	-
*G.4	Ampollas conteniendo sales o líquidos, n.º p., para inyecciones hipodérmicas o intravenosas	*12.875	-	-	-	-
G.5	Ampollas de penicilina, estreptomina, tiorocidina y otros antibióticos; y de sueros medicinales, n.º p.	14.829	-	-	-	-
ES.1	Medicamentos inyectables antipalúdicos	-	..	-	-	-
ES.2	Medicamentos inyectables anticifilíticos y para parásitos intestinales	-	..	-	-	-
ES.3	Los demás	-	..	-	-	-
H.1	Aceite de hígado de bacalao	-	-	..	-	-
H.2	Los demás	-	-	..	-	-
N.1	Sin distintivo que les dé carácter de especialidad	-	-	-	3.828	-
N.2	Con distintivo que les dé carácter de especialidad	-	-	-	5.127	-
N.3	Insulina, plasma humano, sulfanilamidas, de cualquier clase, antibióticos, sueros artificiales (como glucosado, fisiológico, vitaminados o no, etc.), acondicionados para su venta al público	-	-	-	7.169	-
N.4	Vitaminas o preparaciones a base de vitaminas, acondicionadas para su venta directa al público	-	-	-	9.502	-
CR.1	Medicamentos en ampollas inyectables	-	-	-	-	3.356
CR.2	Medicamentos compuestos antipalúdicos y antituberculosos, con recomendación del Ministerio de Salubridad Pública	-	-	-	-	..
CR.3	Los demás	-	-	-	-	..

Inciso nacional	Concepto	a/ Guatemala	b/ El Salvador	c/ Honduras	d/ Nicaragua	e/ Costa Rica
B. Uniforme para fines de cálculo (véase IA)						
II Cálculo de los derechos arancelarios						
A. Con base en IA						
1) En dólares por unidad						
		-	-	-	-	-
G.1	Ampollas hipodérmicas de extracto de hígado	KE 0.500	-	-	-	-
G.2	Ampollas de arsonobenzoles, arsonfenoles, sales y compuestos	Libre	-	-	-	-
G.3	Sueros salino o glucósidos, en ampollas	KE 1.500	-	-	-	-
*G.4	Ampollas conteniendo sales o líquidos n.e.p., para inyecciones hipodérmicas o intravenosas	*1.000	-	-	-	-
G.5	Ampollas de penicilina, estreptomina, tiorocidina y otros antibióticos; y de sueros medicinales, n.e.p.	Libre	-	-	-	-
ES.1	Medicamentos inyectables anti-palúdicos	-	Libre	-	-	-
ES.2	Medicamentos inyectables anti-filéticos y para parásitos intestinales	-	0.050	-	-	-
ES.3	Los demás	-	0.680	-	-	-
H.1	Aceite de hígado de bacalao	-	-	0.175	-	-
H.2	Los demás	-	-	0.750	-	-
N.1	Sin distintivo que les de carácter de especialidad	-	-	-	0.383	-
N.2	Con distintivo que les de carácter de especialidad	-	-	-	0.769	-
N.3	Insulina, plasma humano, sulfanilamidos, de cualquier clase de antibióticos, sueros artificiales (como glucosado, fisiológico, vitamizados, o. no, etc.) acondicionados para su venta al público	-	-	-	Libre	-
N.4	Vitaminas o preparaciones a base de vitaminas, acondicionadas para su venta directa al público	-	-	-	0.479	-
CR.1	Medicamentos en ampollas inyectables	-	-	-	-	0.487
CR.2	Medicamentos compuestos anti-palúdicos y antituberculosos, con recomendación del Ministerio de Salubridad Pública	-	-	-	-	..
CR.3	Los demás	-	-	-	-	..

(ii) Per ciento

Inciso nacional	Concepto	a/	b/	c/	d/	e/
		Guatemala	El Salvador	Honduras	Nicaragua	Costa Rica
	(i) Por ciento ad valorem CIF.	-	-	-	-	-
G.1	Ampollitas hipodérmicas de extracto de hígado	2.0	-	-	-	-
G.2	Ampollitas de arsenobenzoles, arsenofenoles, sales y compuestos	0.0	-	-	-	-
G.3	Sueros salino o glucósidos, en ampollitas	71.3	-	-	-	-
*G.4	Ampollitas conteniendo sales o líquidos, n.o.p., para inyecciones hipodérmicas o intravenosas	* 6.7	-	-	-	-
G.5	Ampollitas de penicilina, estropomicina, tirocidina, y otros antibióticos; y de sueros medicinales, n.o.p.	0.0	-	-	-	-
ES.1	Medicamentos inyectables antipalúdicos	-	0.0	-	-	-
ES.2	Medicamentos inyectables anticefalíticos y para parásitos intestinales	-	..	-	-	-
ES.3	Los demás	-	..	-	-	-
H.1	Aceite de hígado de bacalao	-	-	..	-	-
H.2	Los demás	-	-	..	-	-
N.1	Sin distintivo que les dé carácter de especialidad	-	-	-	10.0	-
N.2	Con distintivo que les dé carácter de especialidad	-	-	-	15.0	-
N.3	Insulina, plasma humano, sulfanilamidas, de cualquier clase, antibióticos, sueros artificiales (como glucosado, fisiológico, vitaminados o no, etc.), acondicionados para su venta al público	-	-	-	0.0	-
N.4	Vitaminas o preparaciones a base de vitaminas, acondicionadas para su venta al público	-	-	-	5.0	-
CR.1	Medicamentos en ampollitas inyectables	-	-	-	-	14.5
CR.2	Medicamentos compuestos antipalúdicos y antituberculosos, con recomendación del Ministerio de Salubridad Pública	-	-	-	-	..
CR.3	Los demás	-	-	-	-	..
B. Con base en IB						
i) En dólares por unidad		(véase IIAI)				
ii) Por ciento ad valorem CIF		(véase IIaII)				

/III Gravámenes totales

Inciso nacional	Concepto	a/ Guatemala	b/ El Salvador	c/ Honduras	d/ Nicaragua	e/ Costa Rica
III Gravámenes totales y equivalentes ad valorem						
A. Con base en la						
I) Gravamen total (Dis. por unidad)						
		-	-	-	-	-
G.1	Ampollitas hipodérmicas de extracto de hígado	2.638	-	-	-	-
G.2	Ampollas de arsenobenzoles, arsenofenoles, sales y compuestos	1.126	-	-	-	-
G.3	Sueros salino o glucósidos, en ampollas	1.724	-	-	-	-
*G.4	Ampollas conteniendo sales o líquidos, n.e.p., para inyecciones hipodérmicas o intravenosas	*1.879	-	-	-	-
G.5	Ampollas de penicilina, estreptomycin, tetraciclina y otros antibióticos; y de sueros medicinales, n.e.p.	1.774	-	-	-	-
ES.1	Medicamentos inyectables antipalúdicos	-	..	-	-	-
ES.2	Medicamentos inyectables antipalúdicos y para parásitos intestinales	-	..	-	-	-
ES.3	Los demás	-	..	-	-	-
H.1	Aceto de hígado de bacalao	-	-	..	-	-
H.2	Los demás	-	-	...	-	-
N.1	Sin distintivo que les dé carácter de especialidad	-	-	-	0.548	-
N.2	Con distintivo que les dé carácter de especialidad	-	-	-	0.990	-
N.3	Insulina, plasma humano, sulfamidados, de cualquier clase, antibióticos, sueros artificiales (como glucosado, fisiológico, vitaminados o no, etc.), acondicionados para su venta al público	-	-	-	0.309	-
N.4	Vitaminas o preparaciones a base de vitaminas, acondicionadas para su venta directa al público	-	-	-	0.892	-
CR.1	Medicamentos en ampollas inyectables	-	-	-	-	0.487
CR.2	Medicamentos compuestos antipalúdicos y antituberculosos, con recomendación del Ministerio de Salubridad Pública	-	-	-	-	..
CR.3	Los demás	-	-	-	-	..
II) Equivalente ad valorem (% CIF)						
		-	-	-	-	-
G.1	Ampollitas hipodérmicas de extracto de hígado	10.5	-	-	-	-
G.2	Ampollas de arsenobenzoles, arsenofenoles, sales y compuestos	11.7	-	-	-	-



Inciso nacional	Concepto	a/	El b/	c/	d/	e/												
		Guatemala	Salvador	Honduras	Nicaragua	Costa Rica												
G.3	Sueros salino o glucósidos, en ampollas	82.0	-	-	-	-												
*G.4	Ampollas conteniendo sales o líquidos, n.o.p., para inyecciones hipodérmicas o intravenosas	*14.6	-	-	-	-												
G.5	Ampollas de penicilina, estreptomicina, tirocidina y otros antibióticos; y de sueros medicinales, n.o.p.	12.0	-	-	-	-												
ES.1	Medicamentos inyectables antipalúdicos	-	..	-	-	-												
ES.2	Medicamentos inyectables anticefalíticos y para parásitos intestinales	-	..	-	-	-												
ES.3	Los demás	-	..	-	-	-												
H.1	Aceite de hígado de bacalao	-	-	..	-	-												
H.2	Los demás	-	-	..	-	-												
N.1	Sin distintivo que los dé carácter de especialidad	-	-	-	14.3	-												
N.2	Con distintivo que los dé carácter de especialidad	-	-	-	19.3	-												
N.3	Insulina, plasma humano, sulfonamidas, de cualquier clase, antibióticos, sueros artificiales (como glucosado, fisiológico, vitaminados o no, etc.), acondicionados para su venta al público	-	-	-	4.3	-												
N.4	Vitaminas o preparaciones a base de vitaminas, acondicionadas para su venta directa al público	-	-	-	9.3	-												
CR.1	Medicamentos en ampollas inyectables	-	-	-	-	14.5												
CR.2	Medicamentos compuestos antipalúdicos y antituberculosos, con recomendación del Ministerio de Salubridad Pública	-	-	-	-	..												
CR.3	Los demás	-	-	-	-	..												
B. Con base en IB																		
i) Gravamen total (Dls. por unidad)		(véase IIIA1)																
ii) Equivalente ad valorem (% CIF)		(véase IIIAii)																
		<table border="1"> <thead> <tr> <th colspan="2">Países</th> <th colspan="3">Importadores</th> <th>Total</th> </tr> <tr> <th>Guatemala</th> <th>Salvador</th> <th>Honduras</th> <th>Nicaragua</th> <th>Costa Rica</th> <th>Centroamérica</th> </tr> </thead> </table>					Países		Importadores			Total	Guatemala	Salvador	Honduras	Nicaragua	Costa Rica	Centroamérica
Países		Importadores			Total													
Guatemala	Salvador	Honduras	Nicaragua	Costa Rica	Centroamérica													
IV Comercio intercentroamericano y total en 1955 (valor CIF en miles de dólares) f/																		
Total general		470.4	930.4	457.0	.. g/	308.2 h/ 2.166 l/												

- Notas: a/ En Guatemala la importación de medicamentos para uso inyectable está gravada con un impuesto especial de Dis. 0.01 por envase (Decreto N° 2748 del 4 de mayo de 1942). Sin embargo, dicho impuesto no está comprendido en el cálculo del gravamen total a la importación ni en el equivalente ad valorem, ya que la base de aplicación --por envase--, no permite determinar la incidencia del impuesto por unidad de peso.
- b/ El cálculo del gravamen total y del equivalente ad valorem debe tomar en cuenta el impuesto especial a la importación de medicamentos que representa Dis. 0.0008 por kilo bruto.
- c/ De acuerdo con el Convenio Comercial suscrito entre Honduras y los Estados Unidos de Norteamérica en 1935, la importación de 178 productos clasificados en esta subpartida está sujeta a derechos consolidados. (véase el anexo I del Arancel de Honduras).
- d/ Están libres de todo impuesto a la importación incluyendo los derechos consulares, los productos para combatir las enfermedades de poliometritis anterior aguda, sífilíticas, malaricas, cancerosas, tuberculosas, leprosas y otras que por Decreto podrá agregar el Poder Ejecutivo.  
En el acuerdo suscrito bajo el GATT, las medicinas sin alcohol o sin exceder del 14% de alcohol, están sujetas a un derecho consolidado de 55% ad valorem, pero que no puede representar menos de Dis. 0.410 por kilo neto. Por otra parte, los medicamentos que contengan más del 14% de alcohol y esencias de licores, están sujetos a un derecho consolidado de 82.50% ad valorem, pero que no debe representar menos de Dis. 0.830 por kilo neto. Además, los productos farmacéuticos no previstos en otra parte, están sujetos a un impuesto de 41.25% ad valorem.
- e/ El arancel de Costa Rica incluye en una subpartida a los medicamentos para uso oral o inyectable. Se ha considerado que los incisos 2, 3 y 8 creados bajo la subpartida 541-09-04 se refieren a medicamentos para uso inyectable.
- f/ El comercio interamericano representa Dis. 10,200 (importación de El Salvador procedente desde Guatemala Dis. 4,000; importación de Honduras procedente desde Costa Rica Dis. 200; importación de Nicaragua procedente desde Guatemala Dis. 5,900 y desde Costa Rica Dis. 100)
- g/ No fue posible desglosar la partida de la CUCI 541-09
- h/ Dada la clasificación del anuario de comercio exterior, cierta parte de los medicamentos para uso inyectable se clasifican en la subpartida 541-09-04 "Medicamentos para uso interno (oral)".
- i/ No incluye Nicaragua.

Cuadro 139  
Medicamentos preparados para uso interno  
(oral), n.e.p.  
541-09-04

Unidad: K.B.

Derecho arancelario uniforme Dis. por  
Gravamen total uniforme Dis. por  
Equivalente ad valorem uniforme % CIF

Inciso nacional	Concepto	a/ Guatemala	El Salvador	a/ Honduras	b/ Nicaragua	c/ Costa Rica	d/ Costa Rica
	I Valor unitario de importación CIF (Dis. por unidad) A. Correspondiente a cada país en 1955	-	-	-	-	-	-
G.1	Tintura de opio, elixires opiáceos, láudano y demás preparados oficinales de opio	..	-	-	-	-	-
G.2	Tintura, alcoholaturas y elixires medicinales, n.e.p.	0.732	-	-	-	-	-
G.3	Aceite de chaulmoogra; aceites de ricino (Palma Christy, castor), simple o preparado con saporíferos	0.833	-	-	-	-	-
G.4	Aceites medicinales, n.e.p.	..	-	-	-	-	-
G.5	Aceite de quonopodio	11.169	-	-	-	-	-
G.6	Cigarrillos medicinales sin tabaco; polvos y papoies antiasmáticos y demás medicamentos que se usan quemándolos	3.577	-	-	-	-	-
*G.7	Soluciones, incluyendo las coloidales, aceites, aguas, alcoholaturas, alcoholatos, elixires, tinturas, vinos, licores, jarabes, leches y cremas	*1.540	-	-	-	-	-
G.8	Aceite de hígado de bacalao preparado con otras sustancias medicinales o saporíferas y emulsiones de aceite de hígado de bacalao	0.933	-	-	-	-	-
G.9	Aceite de hígado de bacalao simple	0.714	-	-	-	-	-
G.10	Aceites minerales simples sin mezcla de otras materias	0.227	-	-	-	-	-
G.11	Aceites minerales con mezclas de otras sustancias y emulsiones minerales	1.491	-	-	-	-	-
G.12	Extractos fluidos	6.153	-	-	-	-	-
G.13	Preparaciones, n.e.p.	1.373	-	-	-	-	-
G.14	Preparaciones sólidas o líquidas, a base de albúmina o caseína, con sales u otras sustancias nutritivas o reconstituyentes	2.702	-	-	-	-	-
G.15	Preparaciones a base de harinas naturales alimenticias, con sales o sustancias medicinales o reconstituyentes	1.411	-	-	-	-	-
*G.16	Salas efervescentes; sales para preparar aguas minerales, naturales o artificiales; granulados medicinales; y carbón animal o vegetal	*2.686	-	-	-	-	-

Inciso nacional	Concepto	a/	EI	a/	b/	c/	d/
		Guatemala	Salvador	Honduras	Nicaragua	Costa Rica	
G.17	Sales y polvos compuestos; grageas, bombones, confites, pastas, dulces y chocolates, medicinales	3.760	-	-	-	-	-
*G.18	Gotas medicinales, cápsulas, gránulos, comprimidos, glóbulos, pastillas, píldoras, obloas, perlas y tabletas, en forma de especialidad	*13.179	-	-	-	-	-
G.19	Píldoras, gránulos, glóbulos, pastillas, cápsulas, comprimidos, obloas, perlas y tabletas a granel; tos, especias, y semillas medicinales en forma de especialidad	13.909	-	-	-	-	-
G.20	Yatrón, yodocloroquinolina, estovarsol, quinoostovarsol y discursol en cualquier forma para uso interno	14.920	-	-	-	-	-
G.21	Extracto de hígado en cualquier forma o preparación	9.944	-	-	-	-	-
*G.22	Medicamentos opoterápicos en cualquier forma o preparación	*26.379	-	-	-	-	-
*G.23	Medicamentos conteniendo vitaminas, excepto los que tengan otras sustancias medicinales o curativas	* 11.187	-	-	-	-	-
G.24	Aralón y otros medicamentos específicos para el tratamiento del paludismo	9.785	-	-	-	-	-
G.25	Especialidades farmacéuticas, n.e.p.	..	-	-	-	-	-
G.26	Fermentos o levaduras de cerveza preparados para usos medicinales	..	-	-	-	-	-
G.27	Hierro reducido o porfirizado	2.647	-	-	-	-	-
G.28	Hierro en limaduras, coloidal y dializado	0.415	-	-	-	-	-
ES.1	Medicamentos antipalúdicos	-	..	-	-	-	-
ES.2	Anticifilísticos y para parásitos intestinales	-	..	-	-	-	-
ES.3	Purgantes de aceite de ricino	-	..	-	-	-	-
ES.4	Aceite de hígado de bacalao emulsionado o simplemente mezclado y su extracto	-	2.512	-	-	-	-
ES.5	Elixires y tinturas alcohólicas opáceas	-	1.728	-	-	-	-
ES.6	Medicamentos divididos en formas dosificadas, incluso las de gotas	-	..	-	-	-	-
ES.7	Los demás	-	..	-	-	-	-
H.1	Aceite de hígado de bacalao	-	-	..	-	-	-
H.2	Otros medicamentos	-	-	..	-	-	-
N.1	Sin distintivo que les dé carácter de especialidad	-	-	-	0.928	-	-
N.2	Con distintivo que les dé carácter de especialidad	-	-	-	4.211	-	⊕

Inciso nacional	Concepto	a/	El a/	b/	c/	d/
		Guatemala	Salvador	Honduras	Nicaragua	Costa Rica
N.3	A base de antibióticos o a base de sulfanilamidas de cualquier clase	-	-	-	5.777	-
N.4	Vitaminas o preparaciones a base de vitaminas, listas para el uso oral	-	-	-	5.162	-
N.5	Aceite de hígado de bacalao o aceite de bacalao preparados como medicamento de uso oral	-	-	-	1.079	-
CR.1	Medicamentos en ampollas, cápsulas o grageas para uso oral	-	-	-	-	10.979
CR.2	Medicamentos compuestos antipalúdicos y antituberculosos, con recomendación del Ministerio de Salubridad Pública	-	-	-	-	4.775
CR.3	Medicamentos compuestos en polvos, en gránulos y similares y en comprimidos	-	-	-	-	4.519
*CR.4	Medicamentos en vinos, tinturas, jarabes, elixires, emulsiones, tónicos y similares	-	-	-	-	*1.739
CR.5	Aceites medicinales, n.e.p.	-	-	-	-	..
CR.6	Emulsiones a base de aceite de hígado de bacalao	-	-	-	-	..
CR.7	Los demás	-	-	-	-	..
B. Uniforme para fines de cálculo		(véase IA)				
II Cálculo de los derechos arancelarios						
A. Con base en IA						
1) Dólares por unidad		-	-	-	-	-
G.1	Tintura de opio, elixires opiáceos, laudano y demás preparados oficinales de opio	KE 2.000	-	-	-	-
G.2	Tintura, alcoholaturas y elixires medicinales, n.e.p.	KE 1.000	-	-	-	-
G.3	Aceites de chaulmoogra; aceites de ricino (Palma Christy, castor), simple o preparado con saporificos	0.250	-	-	-	-
G.4	Aceites medicinales, n.e.p.	0.750	-	-	-	-
G.5	aceite de quenopodio	Libre	-	-	-	-
G.6	Cigarrillos medicinales sin tabaco; polvos y papeles antiastmáticos y demás medicamentos que se usan quemándolos	KE 1.000	-	-	-	-

Incliso nacional	Concepto	a/ Guatemala	El Salvador	a/ Honduras	b/ Nicaragua	c/ Costa Rica	d/
*G.7	Soluciones, incluyendo las coloidales, aceites, aguas, alcoholaturos, alcoholatos, elixires, tinturas, vinos, licores, jarabos, leches y cremas	*0.500	-	-	-	-	-
G.8	Aceite de hígado de bacalao preparado con otras sustancias medicinales o saporíferas y emulsiones de aceite de hígado de bacalao	0.120	-	-	-	-	-
G.9	Aceite de hígado de bacalao simple	0.020	-	-	-	-	-
G.10	Aceites minerales simples sin mezcla de otras materias	0.150	-	-	-	-	-
G.11	Aceites minerales con mezclas de otras sustancias y emulsiones minerales	0.250	-	-	-	-	-
G.12	Extractos fluidos	KE 1.000	-	-	-	-	-
G.13	Preparaciones, n.e.p.	0.750	-	-	-	-	-
G.14	Preparaciones sólidas o líquidas, a base de albúmina o caseína, con sales u otras sustancias nutritivas o reconstituyentes	0.300	-	-	-	-	-
G.15	Preparaciones a base de harinas naturales alimenticias, con sales o sustancias medicinales o reconstituyentes	0.200	-	-	-	-	-
*G.16	Salas efervescentes; sales para preparar aguas minerales, naturales o artificiales; granulados medicinales; y carbón animal o vegetal	*KE 0.500	-	-	-	-	-
G.17	Salas y polvos compuestos; grageas, bombones, confitos, pastas, dulces y chocolates, medicinales	KE 1.500	-	-	-	-	-
*G.18	Gotas, medicinales; cápsulas, gránulos, comprimidos, glóbulos, pastillas, píldoras, obleas, perlas y tabletas, en forma de especialidad	*KE 1.500	-	-	-	-	-
G.19	Píldoras, gránulos, glóbulos, pastillas, cápsulas, comprimidos, obleas, perlas y tabletas a granel; tes, especias, y semillas medicinales en forma de especialidad	KE 1.000	-	-	-	-	-
G.20	Yatrón, yodocloroquinolina, estovarsol, quincestovarsol y discural en cualquier forma para uso interno	Libre	-	-	-	-	-
G.21	Extracto de hígado en cualquier forma o preparación	KE 0.500	-	-	-	-	-
*G.22	Medicamentos opoterápicos en cualquier forma o preparación	*KE 1.000	-	-	-	-	-

Inciso nacional	Concepto	a/ Guatemala	El Salvador	a/ Honduras	b/ Nicaragua	c/ Costa Rica	d/ Costa Rica
G.23	Medicamentos conteniendo vitaminas, excepto los que tengan otras sustancias medicinales o curativas	KE 1.000	-	-	-	-	-
G.24	Aración y otros medicamentos específicos para el tratamiento del paludismo	Libre	-	-	-	-	-
G.25	Especialidades farmacéuticas, n.e.p.	KE 3.000	-	-	-	-	-
G.26	Fermentos o levaduras de cerveza preparados para usos medicinales	KE 1.000	-	-	-	-	-
G.27	Hierro reducido o porfirizado	KW 0.800	-	-	-	-	-
G.28	Hierro en emulsiones, coloidal y dializado	KW 0.200	-	-	-	-	-
ES.1	Medicamentos antipalúdicos	-	Libre	-	-	-	-
ES.2	Anticifilíficos y para parásitos intestinales	-	0.051	-	-	-	-
ES.3	Purgantes de aceite de ricino	-	0.105	-	-	-	-
ES.4	Aceite de hígado de bacalao emulsionado o simplemente mezclado y su extracto	-	0.181	-	-	-	-
ES.5	Elixires y tinturas alcohólicas opíscas	-	1.701	-	-	-	-
ES.6	Medicamentos divididos en formas dosificadas, incluso las de gotas	-	1.001	-	-	-	-
ES.7	Los demás	-	0.581	-	-	-	-
H.1	Aceite de hígado de bacalao	-	-	0.175	-	-	-
H.2	Otros medicamentos	-	-	0.750	-	-	-
N.1	Sin distintivo que los dé carácter de especialidad	-	-	-	0.093	-	-
N.2	Con distintivo que los dé carácter de especialidad	-	-	-	0.632	-	-
N.3	A base de antibióticos o a base de sulfanilamidas de cualquier clase	-	-	-	Libre	-	-
N.4	Vitaminas o preparaciones a base de vitaminas, listas para el uso oral	-	-	-	0.258	-	-
N.5	Aceite de hígado de bacalao o aceite de bacalao preparados como medicamento de uso oral	-	-	-	0.108	-	-
CR.1	Medicamentos en ampollas, cápsulas o grageas para uso oral	-	-	-	-	0.792	-
CR.2	Medicamentos compuestos antipalúdicos y antituberculosos, con recomendación del Ministerio de Salubridad Pública	-	-	-	-	0.048	-
CR.3	Medicamentos compuestos en polvos, en gránulos y similares y en comprimidos	-	-	-	-	1.158	-

/\*CR.4 Medicamentos

Inciso nacional	Concepto	a/	EI	a/	b/	c/	d/
		Guatemala	El Salvador	Honduras	Nicaragua	Costa Rica	
*CR.4	Medicamentos en vinos, tinturas, jarabes, elixires, emulsiones, tónicos y similares	-	-	-	-	-	*0.511
CR.5	Aceites medicinales, n.e.p.	-	-	-	-	-	..
CR.6	Emulsiones a base de aceite de hígado de bacalao	-	-	-	-	-	..
CR.7	Los demás	-	-	-	-	-	..
	i) Por ciento ad valorem CIF	-	-	-	-	-	-
G.1	Tintura de opio, elixires opiáceos, láudano y demás preparados oficinales de opio	..	-	-	-	-	-
G.2	Tintura, alcoholaturas y elixires medicinales, n.e.p.	136.6	-	-	-	-	-
G.3	Aceite de chaulmoogra; aceites de ricino (Palma Christy, castor), simple o preparado con saporíferos	30.0	-	-	-	-	-
G.4	Aceites medicinales, n.e.p.	..	-	-	-	-	-
G.5	Aceite de quenopodio	0.0	-	-	-	-	-
G.6	Cigarrillos medicinales sin tabaco; polvos y papeles antiasmáticos y demás medicamentos que se usan quemándolos	28.0	-	-	-	-	-
*G.7	Soluciones, incluyendo las coloidales, aceites, aguas, alcoholaturas, alcoholatos, elixires, tinturas, vinos, licores, jarabes, leches y cremas	* 32.5	-	-	-	-	-
G.8	Aceite de hígado de bacalao preparado con otras sustancias medicinales o saporíferas y emulsiones de aceite de hígado de bacalao	12.9	-	-	-	-	-
G.9	Aceite de hígado de bacalao simple	2.8	-	-	-	-	-
G.10	Aceites minerales simples sin mezcla de otras materias	66.1	-	-	-	-	-
G.11	Aceites minerales con mezclas de otras sustancias y emulsiones minerales	16.8	-	-	-	-	-
G.12	Extractos fluidos	16.3	-	-	-	-	-
G.13	Preparaciones, n.e.p.	54.6	-	-	-	-	-
G.14	Preparaciones sólidas o líquidas, a base de albúmina o caseína, con sales u otras sustancias nutritivas o reconstituyentes	11.1	-	-	-	-	-
G.15	Preparaciones a base de harinas naturales alimenticias, con sales o sustancias medicinales o reconstituyentes	14.2	-	-	-	-	-
*G.16	Salas efervescentes; sales para preparar aguas minerales, naturales o artificiales; granulados medicinales; y carbón animal o vegetal	*18.6	-	-	-	-	-

/G.17 Sales y polvos



Inciso nacional	Concepto	a/	El	a/	b/	c/	d/
		Guatemala	Salvador	Honduras	Nicaragua	Costa Rica	
G.17	Salas y polvos compuestos; grageas, bombones, confites, pastas, dulces y chocolates, medicinales	39.9	-	-	-	-	-
*G.18	Gotas medicinales; cápsulas, gránulos, comprimidos, glóbulos, pastillas, píldoras, obleas, perlas y tabletas, en forma de especialidad	* 11.4	-	-	-	-	-
G.19	Píldoras, gránulos, glóbulos, pastillas, cápsulas, comprimidos, obleas, perlas y tabletas a granel; tes, especias, y semillas medicinales en forma de especialidad	7.2	-	-	-	-	-
G.20	Yatrón, yodoclorooxiquinolina, estovarsol, quinoestovarsol y discural en cualquier forma para uso interno	0.0	-	-	-	-	-
G.21	Extracto de hígado en cualquier forma o preparación	5.0	-	-	-	-	-
*G.22	Medicamentos opoterápicos en cualquier forma o preparación	* 6.1	-	-	-	-	-
G.23	Medicamentos conteniendo vitaminas, excepto los que tengan otras sustancias medicinales o curativas	8.9	-	-	-	-	-
G.24	Aralón y otros medicamentos específicos para el tratamiento del paludismo	0.0	-	-	-	-	-
G.25	Especialidades farmacéuticas, n.e.p.	..	-	-	-	-	-
G.26	Fermentos o levaduras de cerveza preparados para usos medicinales	..	-	-	-	-	-
G.27	Hierro reducido o porfirizado	30.2	-	-	-	-	-
G.28	Hierro en limaduras, coloidal y dializado	48.2	-	-	-	-	-
ES.1	Medicamentos antipalúdicos	-	0.0	-	-	-	-
ES.2	Anticifilíficos y para parásitos intestinales	-	..	-	-	-	-
ES.3	Purgantes de aceite de ricino	-	..	-	-	-	-
ES.4	aceite de hígado de bacalao emulsionado o simplemente mezclado y su extracto	-	7.2	-	-	-	-
ES.5	Elixires y tinturas alcohólicas opiáceas	-	98.4	-	-	-	-
ES.6	Medicamentos divididos en formas dosificadas, incluso las de gotas	-	..	-	-	-	-
ES.7	Los demás	-	..	-	-	-	-
H.1	Acite de hígado de bacalao	-	-	7.0	-	-	-
H.2	Otros medicamentos	-	-	..	-	-	-

/N.1 Sin distintivo

Inciso nacional	Concepto	a/	El	a/	b/	c/	d/
		Guatemala	Salvador	Honduras	Nicaragua	Costa Rica	
N.1	Sin distintivo que les dé carácter de especialidad	-	-	-	10.0	-	-
N.2	Con distintivo que les dé carácter de especialidad	-	-	-	15.0	-	-
N.3	A base de antibióticos o a base de sulfonilamidas de cualquier clase	-	-	-	0.0	-	-
N.4	Vitaminas o preparaciones a base de vitaminas, listas para el uso oral	-	-	-	5.0	-	-
N.5	Aceite de hígado de bacalao o aceite de bacalao preparados como medicamento de uso oral	-	-	-	10.0	-	-
CR.1	Medicamentos en ampollas, cápsulas o grageas para uso oral	-	-	-	-	-	7.2
CR.2	Medicamentos compuestos antipalúdicos y antituberculosos, con recomendación del Ministerio de Salubridad Pública	-	-	-	-	-	1.0
CR.3	Medicamentos compuestos en polvos, en gránulos y similares y en comprimidos	-	-	-	-	-	25.6
*CR.4	Medicamentos en vinos, tinturas, jarabes, elixires, emulsiones, tónicos y similares	-	-	-	-	-	*29.4
CR.5	Aceites medicinales, n.e.p.	-	-	-	-	-	..
CR.6	Emulsiones a base de aceite de hígado de bacalao	-	-	-	-	-	..
CR.7	Los demás	-	-	-	-	-	..
B. Con base en IB							
i) En dólares por unidad		(véase IIAi)					
ii) Por ciento ad valorem CIF		(véase IIAii)					
III Gravámenes totales y equivalentes ad valorem							
A. Con base en IA							
i) Gravamen total (Dls. por unidad)		-	-	-	-	-	-
G.1	Tintura de opio, elixires opióceos, iudano y demás preparados oficinales de opio	..	-	-	-	-	-
G.2	Tintura, alcoholaturas y elixires medicinales, n.e.p.	1.107	-	-	-	-	-
G.3	Aceite de chaulmoogra; aceites de ricino (Palma Christy, castor), simple o preparado con saporíferos	0.318	-	-	-	-	-
G.4	Aceites medicinales, n.e.p.	..	-	-	-	-	-
G.5	Aceite de quenopodio	1.337	-	-	-	-	-

Inciso nacional	Concepto	a/	EI b/	b/	c/	d/
		Guatemala	Salvador	Honduras	Nicaragua	Costa Rica
G.6	Cigarrillos medicinales sin tabaco; polvos y papeles antiasmáticos y demás medicamentos que se usan quemándolos	1.288	-	-	-	-
*G.7	Soluciones, incluyendo las coloidales, acuitas, aguas, alcoholaturas, alcoholatos, eflixires, tinturas, vinos, licores, jarabos, lachos y cremas	*0.628	-	-	-	-
G.8	Aceite de hígado de bacalao preparado con otras sustancias medicinales o saporíferas y emulsiones de aceite de hígado de bacalao	0.187	-	-	-	-
G.9	Aceite de hígado de bacalao simple	0.086	-	-	-	-
G.10	Aceites minerales simples sin mezcla de otras materias	0.174	-	-	-	-
G.11	Aceites minerales con mezclas de otras sustancias y emulsiones minerales	0.359	-	-	-	-
G.12	Extractos fluidos	1.451	-	-	-	-
G.13	Preparaciones, n.c.p.	0.882	-	-	-	-
G.14	Preparaciones sólidas o líquidas, a base de albúmina o caseína, con sales u otras sustancias nutritivas o reconstituyentes	0.490	-	-	-	-
G.15	Preparaciones a base de harinas naturales alimenticias, con sales o sustancias medicinales o reconstituyentes	0.302	-	-	-	-
*G.16	Salas efervescentes; sales para preparar aguas minerales, naturales o artificiales; granulados medicinales; y carbón animal o vegetal	*0.701	-	-	-	-
G.17	Salas y polvos compuestos; grageas, bombones, confitos, pastas, dulces y chocolates, medicinales	1.890	-	-	-	-
*G.18	Gotas medicinales; cápsulas, gránulos, comprimidos, glóbulos, pastillas, píldoras, obleas, perlas y tabletas, en forma de especialidad	*2.428	-	-	-	-
G.19	Píldoras, gránulos, glóbulos, pastillas, cápsulas, comprimidos, obleas, perlas y tabletas a granel; tes, especias, y semillas medicinales en forma de especialidad	1.945	-	-	-	-
G.20	Yatrón, yodoclorooxiquinolína, estovarsol, quinoestovarsol y discural en cualquier forma para uso interno	1.785	-	-	-	-
G.21	Extracto de hígado en cualquier forma o preparación	0.643	-	-	-	-

Inciso nacional	Concepto	a/ Guatemala	El Salvador	a/ Honduras	b/ Nicaragua	c/ Costa Rica	d/
G.22	Medicamentos opoterápicos en cualquier forma o preparación	3.146	-	-	-	-	
G.23	Medicamentos conteniendo vitaminas, excepto los que tengan otras sustancias medicinales o curativas	1.771	-	-	-	-	
G.24	Aralón y otros medicamentos específicos para el tratamiento del paludismo	0.094	-	-	-	-	
G.25	Especialidades farmacéuticas, n.e.p.	..	-	-	-	-	
G.26	Fermentos o levaduras de cerveza preparados para usos medicinales	..	-	-	-	-	
G.27	Hierro reducido o porfirizado	1.017	-	-	-	-	
G.28	Hierro en limaduras, coloidal y dializado	0.239	-	-	-	-	
ES.1	Medicamentos antipalúdicos	-	..	-	-	-	
ES.2	Anticifilíficos y para parásitos intestinales	-	..	-	-	-	
ES.3	Purgantes de aceite de ricino	-	..	-	-	-	
ES.4	Aceite de hígado de bacalao emulsionado o simplemente mezclado y su extracto	-	0.338	-	-	-	
ES.5	Elixires y tinturas alcohólicas opídeas	-	1.840	-	-	-	
ES.6	Medicamentos divididos en formas dosificadas, incluso las de gotas	-	..	-	-	-	
ES.7	Los demás	-	..	-	-	-	
H.1	Aceite de hígado de bacalao	-	-	..	-	-	
H.2	Otros medicamentos	-	-	..	-	-	
N.1	Sin distintivo que les dé carácter de especialidad	-	-	-	0.133	-	
N.2	Con distintivo que les dé carácter de especialidad	-	-	-	0.814	-	
N.3	A base de antibióticos o a base de sulfanilamidas de cualquier clase	-	-	-	0.249	-	
N.4	Vitaminas o preparaciones a base de vitaminas, listas para el uso oral	-	-	-	0.481	-	
N.5	Aceite de hígado de bacalao o aceite de bacalao preparados como medicamento de uso oral	-	-	-	0.155	-	
CR.1	Medicamentos en ampollas, cápsulas o grageas para uso oral	-	-	-	-	0.792	
CR.2	Medicamentos compuestos antipalúdicos y antituberculosos, con recomendación del Ministerio de Salubridad Pública	-	-	-	-	0.048	
CR.3	Medicamentos compuestos en polvos, en gránulos y similares y en comprimidos	-	-	-	-	1.158	

Inclso nacional	Concepto	a/ Guatemala	E1 El Salvador	a/ Honduras	b/ Nicaragua	c/ Costa Rica	d/ Costa Rica
*CR.4	Medicamentos en vinos, tinturas, jarabes, elixiros, emulsiones, tónicos y similares	-	-	-	-	-	*0.511
CR.5	Ácidos medicinales, n.e.p.	-	-	-	-	-	..
CR.6	Emulsiones a base de aceite de hígado de bacalao	-	-	-	-	-	..
CR.7	Los demás	-	-	-	-	-	..
	ii) Equivalente ad valorem (% CIF)	-	-	-	-	-	-
G.1	Tintura de opio, elixiros opiáceos, laudano y demás preparaciones oficinales de opio	..	-	-	-	-	-
G.2	Tintura, alcoholaturas y elixires medicinales, n.e.p.	151.2	-	-	-	-	-
G.3	Ácido de chaulmógra; aceites de ricino (Palma Christy, castor), simple o preparado con saporíferos	38.2	-	-	-	-	-
G.4	Ácidos medicinales, n.e.p.	..	-	-	-	-	-
G.5	Ácido de quenopodio	12.0	-	-	-	-	-
G.6	Cigarrillos medicinales sin tabaco; polvos y papeles antiasmáticos y demás medicamentos que se usan quemándolos	36.0	-	-	-	-	-
*G.7	Soluciones, incluyendo las coloidales, aceites, aguas, alcoholaturas, alcoholatos, elixiros, tinturas, vinos, licores, jarabes, lechos y cremas	*40.8	-	-	-	-	-
G.8	Ácido de hígado de bacalao preparado con otras sustancias medicinales o saporíferas y emulsiones de ácido de hígado de bacalao	20.0	-	-	-	-	-
G.9	Ácido de hígado de bacalao simple	12.0	-	-	-	-	-
G.10	Ácidos minerales simples sin mezcla de otras materias	76.7	-	-	-	-	-
G.11	Ácidos minerales con mezclas de otras sustancias y emulsiones minerales	24.1	-	-	-	-	-
G.12	Extractos fluidos	23.6	-	-	-	-	-
G.13	Preparaciones, n.e.p.	64.2	-	-	-	-	-
G.14	Preparaciones sólidas o líquidas, a base de albúmina o caseína, con sales u otras sustancias nutritivas o reconstituyentes	18.1	-	-	-	-	-
G.15	Preparaciones a base de harinas naturales alimenticias, con sales o sustancias medicinales o reconstituyentes	21.4	-	-	-	-	-
*G.16	Salos efervescentes; salos para preparar aguas minerales, naturales o artificiales; granulados medicinales; y carbón animal o vegetal	*26.1	-	-	-	-	-

/G.17 Salos y polvos

Inciso nacional	Concepto	a/ Guatemala	El Salvador	a/ Honduras	b/ Nicaragua	c/ Costa Rica	d/
G.17	Salos y polvos compuestos; grageas, bombones, confitos, pastas, dulces y chocolates, medicinales	48.7	-	-	-	-	
*G.18	Gotas medicinales; cápsulas o gránulos, comprimidos, glóbulos, pastillas, píldoras, obloas, perlas y tabletas, en forma de especialidad	*18.4	-	-	-	-	
G.19	Píldoras, gránulos, glóbulos, pastillas, cápsulas, comprimidos, obloas, perlas y tabletas a granel; tes, especias, y semillas medicinales en forma de especialidad	14.0	-	-	-	-	
G.20	Yatrón, yodocloroquinilina, estovarsol, quinoestovarsol y discural en cualquier forma para uso interno	12.0	-	-	-	-	
G.21	Extracto de hígado en cualquier forma o preparación	13.0	-	-	-	-	
*G.22	Medicamentos opoterápicos en cualquier forma o preparación	*11.9	-	-	-	-	
G.23	Medicamentos conteniendo vitaminas, excepto los que tengan otras substancias medicinales o curativas	15.8	-	-	-	-	
G.24	Aralón y otros medicamentos específicos para el tratamiento del paludismo	12.0	-	-	-	-	
G.25	Especialidades farmacéuticas, n.e.p.	..	-	-	-	-	
G.26	Fermentos o levaduras de cerveza preparados para usos medicinales	..	-	-	-	-	
G.27	Hierro reducido o porfirizado	38.2	-	-	-	-	
G.28	Hierro en limaduras, coloidal y dializado	57.6	-	-	-	-	
ES.1	Medicamentos antipalúdicos	-	..	-	-	-	
ES.2	Anticifilíficos y para parásitos intestinales	-	..	-	-	-	
ES.3	Purgantes de aceite de ricino	-	..	-	-	-	
ES.4	Aceite de hígado de bacalao emulsionado o simplemente mezclado y su extracto	-	13.5	-	-	-	
ES.5	Elíxires y tinturas alcohólicas opiáceas	-	106.5	-	-	-	
ES.6	Medicamentos divididos en formas dosificadas, incluso las de gotas	-	..	-	-	-	
ES.7	Los demás	-	..	-	-	-	
H.1	Aceite de hígado de bacalao	-	-	..	-	-	
H.2	Otros medicamentos	-	-	..	-	-	

/N.1 Sin distintivo

Inciso nacional	Concepto	a/	El	a/	b/	c/	d/
		Guatemala	Salvador	Honduras	Nicaragua	Costa Rica	
N.1	Sin distintivo que les dé carácter de especialidad	-	-	-	14.3	-	
N.2	Con distintivo que les dé carácter de especialidad	-	-	-	19.3	-	
N.3	A base de antibióticos o a base de sulfonamidas de cualquier clase	-	-	-	4.3	-	
N.4	Vitaminas o preparaciones a base de vitaminas, listas para el uso oral	-	-	-	9.3	-	
N.5	Aceite de hígado de bacalao o aceite de bacalao preparados como medicamento de uso oral	-	-	-	14.4	-	
CR.1	Medicamentos en ampollas, cápsulas o gólgas para uso oral	-	-	-	-	-	7.2
CR.2	Medicamentos compuestos antipalúdicos y antituberculosos, con recomendación del Ministerio de Salubridad Pública	-	-	-	-	-	1.0
CR.3	Medicamentos compuestos en polvos, en gránulos y similares y en comprimidos	-	-	-	-	-	25.6
*CR.4	Medicamentos en vinos, tinturas, jarebos, eixiros, emulsiones, tónicos y similares	-	-	-	-	-	*29.4
CR.5	Aceites medicinales, n.e.p.	-	-	-	-	-	..
CR.6	Emulsiones a base de aceite de hígado de bacalao	-	-	-	-	-	..
CR.7	Los demás	-	-	-	-	-	..
B. Con base en IB							
i) Gravamen total (Dis. por unidad)		(véase IIIA i)					
ii) Equivalente ad valorem (% CIF)		(véase IIIA ii)					
		Países importadores					Total
		El					
		Guatemala	Salvador	Honduras	Nicaragua	Costa Rica	Centroamérica
IV Comercio intercentroamericano y total en 1955 (valor CIF en miles de dólares) f/							
Total general		1.725.8	1.591.4	1.405.3	.. g/	898.3 h/	5.620.8 h/

/Notas a/

- Notas: a/ En Guatemala la importación de medicamentos para uso oral está gravada con los siguientes impuestos: 1) Dls. 0.01 por onyaso, 2) en forma de pastillas, comprimidos, píldoras o grageas, Dls. 0.01 por cada 25 unidades, 3) en polvos, granulados o formas similares, Dls. 0.01 por cada 200 gramos. Sin embargo, estos impuestos no están comprendidos en el cálculo del gravamen total a la importación ni en el equivalente ad valorem, ya que las bases de aplicación no permiten determinar la incidencia de los impuestos por unidad de peso.
- b/ El cálculo del gravamen total y del equivalente ad valorem comprende el impuesto especial a la importación de productos farmacéuticos de Dls. 0.0008 por kilo bruto.
- c/ De acuerdo con el Convenio Comercial suscrito en 1935 entre Honduras y los Estados Unidos de Norteamérica, la importación de alrededor de 460 productos clasificados en esta subpartida está sujeta a derechos consolidados (véase el Anexo I del Arancel de Honduras). En el acuerdo suscrito bajo el GATT, los medicamentos sin alcohol o sin exceder del 14% de alcohol, están sujetos a un derecho consolidado de 55% ad valorem, pero que no puede representar menos de Dls. 0.410 por kilo neto. Por otra parte los medicamentos que contengan más del 14% de alcohol y esencias de licor, están sujetos a un derecho consolidado de 82.50% ad valorem, pero que no debe representar menos de Dls. 0.830 por kilo neto. Además, los productos farmacéuticos no previstos en otra parte, están sujetos a un impuesto de 41.25% ad valorem.
- d/ Están libres de todo impuesto a la importación incluyendo los derechos consulares, los productos para combatir las enfermedades de poliometilis anterior aguda, sífilíticas, maldricas, cancerosas, tuberculosas, leprosas y otras que por Decreto podrá agregar el Poder Ejecutivo.
- e/ El arancel de Costa Rica incluye en esta subpartida a los medicamentos para uso oral o inyectable. Se ha considerado que únicamente los Incisos a que se hace referencia en este cuadro corresponden a productos medicinales para uso oral.
- f/ El comercio intercentroamericano representa Dls. 8.900 (importación de Guatemala procedente desde El Salvador Dls. 3.800; importación de El Salvador procedente desde Guatemala Dls. 400 y desde Honduras Dls. 200; importación de Honduras procedente desde Guatemala Dls. 400, desde El Salvador Dls. 3.000 y desde Costa Rica Dls. 500; importación de Costa Rica procedente desde Honduras Dls. 600).
- g/ No fue posible designar la partida CUCI 541-09
- h/ No incluye Nicaragua



Cuadro 140

Medicamentos preparados parauso externo, n.e.p.

541-09-05

Unidad: K.B.

Derecho arancelario uniforme Dis.

por

Gravamen total uniforme Dis.

por

Equivalente ad valorem uniforme

% CIF

Inciso nacional	Concepto					
		a/ Guatemala	El Salvador	b/ Honduras	c/ Nicaragua	d/ Costa Rica
	Valor unitario de importación CIF (Dis. por unidad)					
	A. Correspondiente a cada país en 1955	-	-	3.504	-	-
G.1	Tabletas, pastillas y comprimidos de sublimado corrosivo (bicoloruro de mercurio), permanganato de potasio y de paratoluenosulfocloramina de sodio (Chlorazene) en cualquier envase	4.577	-	-	-	-
G.2	Tabletas, sales compuestas, pastillas, comprimidos, n.e.p., ungüentos o pomadas, bujfas, óvulos y supositorios, todos antisépticos	3.051	-	-	-	-
G.3	Bálsamos, embrocaciones, linimentos y aceites compuestos	2.359	-	-	-	-
G.4	Bujfas, supositorios y óvulos, n.e.p., y colirios	7.718	-	-	-	-
G.5	Lápices medicinales de toda clase y substancias medicamentosas en inhaladores	11.735	-	-	-	-
G.6	Cataplasmas simples o medicamentosas, emplastos medicamentosos, pomadas para emplastos y ungüentos para sinitis	4.040	-	-	-	-
G.7	Cataplasmas a base de cañin o tierras arcillosas	11.345	-	-	-	-
*G.8	Ungüentos medicinales, n.e.p., y vaselinas medicamentosas	*5.302	-	-	-	-
G.9	Soluciones antisépticas y las especiales o para inyecciones uretrales o vaginales	1.305	-	-	-	-
G.10	Soluciones y sales para baños medicinales	1.361	-	-	-	-
G.11	Preparaciones para el tratamiento de la piórrica alveolar	9.481	-	-	-	-
G.12	Medicamentos n.e.p., para uso externo	7.263	-	-	-	-
ES.1	Tabletas de permanganato potásico, de sublimado de oscicianuro de mercurio y de cloromiria	-	8.333	-	-	-
*ES.2	Los demás	-	*4.653	-	-	-

/N.1 Sin distintivo

Inciso nacional	Concepto	a/	El	b/	c/	d/
		Guatemala	Salvador	Honduras	Nicaragua	Costa Rica
N.1	Sin distintivo que les dé carácter de especialidad (incluso emplastos y cataplasmas con distintivo)	-	-	-	1.357	-
N.2	Con distintivo que les dé carácter de especialidad	-	-	-	2.227	-
N.3	A base de antibióticos, o a base de sulfanilamidas de cualquier clase	-	-	-	144.582	-
*CR.1	Pomadas, ungüentos y similares no perfumados	-	-	-	-	6.056
*CR.2	Medicamentos en forma líquida o sólida	-	-	-	-	3.896
CR.3	Pomadas y ungüentos medicinales perfumados, de toda clase	-	-	-	-	5.440
CR.4	Polvos secantes perfumados	-	-	-	-	..
CR.5	Polvos secantes y de talco, con sustancias antisépticas, sin perfume	-	-	-	-	1.559
CR.6	Emplastos antiflogísticos	-	-	-	-	4.933
CR.7	Otros emplastos	-	-	-	-	2.877
CR.8	Los demás	-	-	-	-	1.290

B. Uniforme para fines de cálculo (véase IA)

II Cálculo de los derechos arancelarios

A. Con base en IA

i) En dólares por unidad

		-	-	0.750	-	-
G.1	Tabletas, pastillas y comprimidos de sublimado corrosivo (bicloruro de mercurio), permanganato de potasio y de paratoluenosulfocloramina de sodio (Chlorazone) en cualquier envase	KE 0.600	-	" a/	-	-
G.2	Tabletas, sales compuestas, pastillas, comprimidos, n.e.p., ungüentos o pomadas, bujías, óvulos y supositorios, todos antisépticos	KE 1.000	-	"	-	-
G.3	Bálsamos, embrocaciones, linimentos y aceites compuestos	KE 0.500	-	"	-	-
G.4	Bujías, supositorios y óvulos, n.e.p., y colirios	KE 2.500	-	"	-	-
G.5	Lápices medicinales de toda clase y sustancias medicamentosas en inhaladores	KE 1.000	-	"	-	-
G.6	Cataplasmas simples o medicamentosas, emplastos medicamentosos, pomadas para emplastos y ungüentos para sinapismos	KE 1.500	-	"	-	-

/G.7 Cataplasmas

Inciso nacional	Concepto	a/	El	b/	c/	d/
		Guatemala	Salvador	Honduras	Nicaragua	Costa Rica
G.7	Cataplasmas a base de caolín o tierras arcillosas	KE 1.000	-	"	-	-
*G.8	Ungüentos medicinales, n.e.p., y vaselinas medicamentosas	*KE 1.000	-	"	-	-
G.9	Soluciones antisépticas y las especiales para inyecciones uretrales o vaginales	KE 0.600	-	"	-	-
G.10	Soluciones y sales para baños medicinales	KE 0.400	-	"	-	-
G.11	Preparaciones para el tratamiento de la pleorrea alveolar	KE 0.500	-	"	-	-
G.12	Medicamentos n.e.p., para uso externo	KE 1.000	-	"	-	-
ES.1	Tabletas de permanganato potásico, de sublimado, de oscilación de mercurio y de cloromirra	-	0.350	"	-	-
*ES.2	Los demás	-	*0.680	"	-	-
N.1	Sin distintivo que les dé carácter de especialidad (incluso emplastos y cataplasmas con distintivo)	-	-	"	0.136	-
N.2	Con distintivo que les dé carácter de especialidad	-	-	"	0.334	-
N.3	A base de antibióticos, o a base de sulfanilamidas de cualquier clase	-	-	"	Libre	-
*CR.1	Pomadas, ungüentos y similares no perfumados	-	-	"	-	*1.136
*CR.2	Medicamentos en forma líquida o sólida	-	-	"	-	*0.570
CR.3	Pomadas y ungüentos medicinales perfumados, de toda clase	-	-	"	-	1.076
CR.4	Polvos secantes perfumados	-	-	"	-	..
CR.5	Polvos secantes y de talco, con sustancias antisépticas, sin perfume	-	-	"	-	0.686
CR.6	Emplastos antiflogísticos	-	-	"	-	1.023
CR.7	Otros emplastos	-	-	"	-	0.324
CR.8	Los demás	-	-	"	-	0.839
	ii) Por ciento ad valorem CIF	-	-	21.4	-	-
G.1	Tabletas, pastillas y comprimidos de sublimado corrosivo (bicloruro de mercurio), permanganato de potasio y de paratoluenosulfocloramino de sodio (Chlorazene) en cualquier envase	13.1	-	"	-	-

Inciso nacional	Concepto	a/	El b/	c/	d/	
		Guatemala	Salvador	Honduras	Nicaragua	Costa Rica
G.2	Tabletas, sales compuestas, pastillas, comprimidos, n.o.p., ungüentos o pomadas, bujías, óvulos y supositorios, todos antisépticos	32.8	-	"	-	-
G.3	Bálsamos, embrocaciones, linimentos y aceites compuestos	21.2	-	"	-	-
G.4	Bujías, supositorios y óvulos, n.o.p., y colirios	32.4	-	"	-	-
G.5	Lápices medicinales de toda clase y sustancias medicamentosas en inhaladores	8.5	-	"	-	-
G.6	Cataplasmas simples o medicamentosas, emplastos medicamentosos, pomadas para emplastos y ungüentos para sinapismos	37.1	-	"	-	-
G.7	Cataplasmas a base de caolín o tierras arcillosas	8.8	-	"	-	-
*G.8	Ungüentos medicinales, n.o.p., y vaselinas medicamentosas	*18.9	-	"	-	-
G.9	Soluciones antisépticas y las especiales para inyecciones uretrales o vaginales	46.0	-	"	-	-
G.10	Soluciones y sales para baños medicinales	29.4	-	"	-	-
G.11	Preparaciones para el tratamiento de la piorrea alveolar	5.3	-	"	-	-
G.12	Medicamentos n.o.p., para uso externo	13.8	-	"	-	-
ES.1	Tabletas de permanganato potásico, de sublimado, de oscianuro de mercurio y de cloromirra	-	4.2	"	-	-
*ES.2	Los demás	-	*14.6	"	-	-
N.1	Sin distintivo que les dé carácter de especialidad (incluso emplastos y cataplasmas con distintivo)	-	-	"	10.0	-
N.2	Con distintivo que les dé carácter de especialidad	-	-	"	15.0	-
N.3	A base de antibióticos, o a base de sulfanilamidas de cualquier clase	-	-	"	0.0	-
*CR.1	Pomadas, ungüentos y similares no perfumados	-	-	"	-	*18.7
*CR.2	Medicamentos en forma líquida o sólida	-	-	"	-	*14.6
CR.3	Pomadas y ungüentos medicinales perfumados, de toda clase	-	-	"	-	19.8
CR.4	Polvos secantes perfumados	-	-	"	-	..
CR.5	Polvos secantes y de talco, con sustancias antisépticas, sin perfume	-	-	"	-	44.0

/CR.6 Emplastos

Inciso nacional	Concepto	a/	E  b/	c/	d/	
		Guatemala	Salvador	Honduras	Nicaragua	Costa Rica
CR.6	Emplastos antiflogísticos	-	-	"	-	20.7
CR.7	Otros emplastos	-	-	"	-	11.3
CR.8	Los demás	-	-	"	-	65.0
	B. Con base en IB					
	i) En dólares por unidad	(véase IIAi)				
	ii) Por ciento ad valorem CIF	(véase IIAii)				
	III Gravámenes totales y equivalentes ad valorem					
	A. Con base en IA					
	i) Gravamen total (Dls. por unidad)	-	-	0.994	-	-
G.1	Tabletas, pastillas y comprimidos de sublimado corrosivo (bicloruro de mercurio), permanganato de potasio y de paratoluenosulfocloramino de sodio (Chlorazene) en cualquier envase	0.928	-	"	-	-
G.2	Tabletas, sales compuestas, pastillas, comprimidos, n.e.p., ungüentos o pomadas, bujfas, óvulos y supositorios, todos antisépticos	1.254	-	"	-	-
G.3	Bálsamos, embrocaciones, linimentos y aceites compuestos	0.681	-	"	-	-
G.4	Bujfas, supositorios y óvulos, n.e.p., y colirios	3.141	-	"	-	-
G.5	Lápices medicinales de toda clase y sustancias medicamentosas en inhaladores	1.784	-	"	-	-
G.6	Cataplasmas simples o medicamentosas, emplastos medicamentosos, pomadas para emplastos y ungüentos para sinapismos	1.847	-	"	-	-
G.7	Cataplasmas a base de caolín o tierras arcillosas	1.782	-	"	-	-
*G.8	Ungüentos medicinales, n.e.p., y vaselinas medicamentosas	*1.397	-	"	-	-
G.9	Soluciones antisépticas y las especiales para inyecciones uretrales o vaginales	0.719	-	"	-	-
G.10	Soluciones y sales para baños medicinales	0.511	-	"	-	-
G.11	Preparaciones para el tratamiento de la piorrea alveolar	1.134	-	"	-	-
G.12	Medicamentos n.e.p., para uso externo	1.522	-	"	-	-

Inclen nacional	Concepto	a/ Guatemala	El b/ Salvador	c/ Honduras	d/ Nicaragua	Costa Rica
ES.1	Tabletas de permanganato potásico, de sublimado, de oscilanturo de mercurio y de cloromirra	-	0.868	"	-	-
*ES.2	Los demás	-	*0.979	"	-	-
N.1	Sin distintivo que le dé carácter de especialidad (incluso emplastos y cataplasmas con distintivo)	-	-	"	0.195	-
N.2	Con distintivo que les dé carácter de especialidad	-	-	"	0.430	-
N.3	A base de antibióticos, o a base de sulfanilamidas de cualquier clase	-	-	"	6.232	-
*CR.1	Pomadas, ungüentos y similares no perfumados	-	-	"	-	*1.136
*CR.2	Medicamentos en forma líquida o sólida	-	-	"	-	*0.570
CR.3	Pomadas y ungüentos medicinales perfumados, de toda clase	-	-	"	-	1.076
CR.4	Polvos secantes perfumados	-	-	"	-	..
CR.5	Polvos secantes y de talco, con sustancias antisépticas, sin perfume	-	-	"	-	0.686
CR.6	Emplastos antiflogísticos	-	-	"	-	1.023
CR.7	Otros emplastos	-	-	"	-	0.324
CR.8	Los demás	-	-	"	-	0.839
	ii) Equivalente ad valorem (% CIF)	-	-	28.4	-	-
G.1	Tabletas, pastillas y comprimidos de sublimado corrosivo (bicloruro de mercurio), permanganato de potasio y de paratoluenosulfocloramina de sodio (Chlorazene) en cualquier envase	20.3	-	"	-	-
G.2	Tabletas, sales compuestas, pastillas, comprimidos, n.e.p., ungüentos o pomadas, bujfas, óvulos y supositorios, todos antisépticos	41.1	-	"	-	-
G.3	Bálsamos, embrocaciones, linimentos y aceites compuestos	28.9	-	"	-	-
G.4	Bujfas, supositorios y óvulos, n.e.p., y colirios	40.7	-	"	-	-
G.5	Lápices medicinales de toda clase y sustancias medicamentosas en inhaladores	15.2	-	"	-	-
G.6	Cataplasmas simples o medicamentosas, emplastos medicamentosos, pomadas para emplastos y ungüentos para sinapismos	45.7	-	"	-	-
G.7	Cataplasmas a base de caolín o tierras arcillosas	15.7	-	"	-	-

Inciso nacional	Concepto	a/ Guatemala	b/ El Salvador	c/ Honduras	d/ Nicaragua	e/ Costa Rica
*G.8	Ungüentos medicinales, n.e.p., y vaselinas medicamentosas	*26.3	-	"	-	-
G.9	Soluciones antisépticas y las especiales para inyecciones uretrales o vaginales	51.1	-	"	-	-
G.10	Soluciones y sales para baños medicinales	37.5	-	"	-	-
G.11	Preparaciones para el tratamiento de la pioprea alveolar	12.0	-	"	-	-
G.12	Medicamentos n.e.p., para uso externo	21.0	-	"	-	-
ES.1	Tabletas de permanganato potásico, de sublimado, de oscilamirina de mercurio y de cloromirina	-	10.4	"	-	-
*ES.2	Los demás	-	*21.0	"	-	-
N.1	Sin distintivo que los dé carácter de especialidad (incluso emplastos y cataplasmas con distintivo)	-	-	"	14.4	-
N.2	Con distintivo que los dé carácter de especialidad	-	-	"	19.3	-
N.3	A base de antibióticos, o a base de sulfanilamidas de cualquier clase	-	-	"	4.3	-
*CR.1	Pomadas, ungüentos y similares no perfumados	-	-	"	-	*18.7
*CR.2	Medicamentos en forma líquida o sólida	-	-	"	-	*14.6
CR.3	Pomadas y ungüentos medicinales perfumados, de toda clase	-	-	"	-	19.8
CR.4	Polvos secantes perfumados	-	-	"	-	..
CR.5	Polvos secantes y de talco con sustancias antisépticas sin perfume	-	-	"	-	44.0
CR.6	Emplastos antiflogísticos	-	-	"	-	20.7
CR.7	Otros emplastos	-	-	"	-	11.3
CR.8	Los demás	-	-	"	-	65.0
B. Con base en IB						
i) Gravamen total (Dls. por unidad)		(véase IIIAi)				
ii) Equivalente ad valorem (% CIF)		(véase IIIAii)				

	Países					Total
	Importadores					
	El					Centroamérica
	Guatemala	Salvador	Honduras	Nicaragua	Costa Rica	
IV Comercio intercentroamericano y total en 1955 (valor CIF en miles de dólares) <u>f/</u>						
Total general	268.5	252.3	200.5	.. <u>g/</u>	128.4	849.7 <u>h/</u>

- Notas:
- a/ En Guatemala la importación de medicamentos para uso externo está gravada con un impuesto especial de Dls. 0.01 por onza y de Dls. 0.01 por centímetro cúbico. Sin embargo, estos impuestos no están comprendidos en el cálculo del gravamen total a la importación ni en el equivalente ad valorem, ya que las bases de aplicación no permiten determinar la incidencia de los impuestos por unidad de peso.
  - b/ El cálculo del gravamen total y del equivalente ad valorem comprende el impuesto especial a la importación de productos farmacéuticos es de Dls. 0.0008 por kilo bruto.
  - c/ De acuerdo con el Convenio Comercial suscrito en 1935 entre Honduras y los Estados Unidos de Norteamérica, la importación de 21 productos clasificados en esta subpartida está sujeta a derechos consolidados (véase el anexo I del Arancel de Honduras)
  - d/ Están libres de todo impuesto a la importación incluyendo los derechos consulares, los productos para combatir las enfermedades leprosas, y otros que por decreto podrá agregar el Poder Ejecutivo.  
En el acuerdo suscrito bajo el GATT, los medicamentos, sin alcohol o sin exceder del 14% de alcohol, están sujetos a un derecho consolidado de 55% ad valorem, pero que no puede representar menos de Dls. 0.410 por kilo neto. Por otra parte, los medicamentos que contengan más del 14% de alcohol y esencias de licores, están sujetos a un derecho consolidado de 82.50% ad valorem, pero que no debe representar menos de Dls. 0.830 por kilo neto. Además, los productos farmacéuticos no previstos en otra parte, están sujetos a un impuesto de 41.25% ad valorem.
  - e/ Las comillas (") indican que el país no tiene en vigor incisos a la subpartida en cuestión, y que el cálculo del derecho arancelario, gravamen total y equivalente ad valorem correspondiente a los incisos arancelarios de los otros países es el mismo que se aplica a la subpartida.
  - f/ El comercio intercentroamericano representa Dls. 2.600 (importación de El Salvador procedente desde Guatemala Dls. 100; importación Honduras procedente desde Costa Rica Dls. 2.500)
  - g/ No fué posible desglosar la partida CUCI 541-09.
  - h/ No incluye Nicaragua.



Cuadro 141  
Algodón absorbente esterilizado  
541-09-08

Derecho arancelario uniforme Dis. por  
Gravamen total uniforme Dis. por  
Equivalente ad valorem uniforme % CIF

Unidad: K.B.


Inciso nacional	Concepto	EI				
		Guatemala	Salvador	Honduras	Nicaragua	Costa Rica
I Valor unitario de Importación CIF (Dis. por unidad)						
A. Correspondiente a cada país en 1955						
		..	1.343	2.596	4.802	1.417
	B. Uniforme para fines de cálculo	1.417	1.417	1.417	1.417	1.417
II Cálculo de los derechos arancelarios						
A. Con base en IA						
	i) En dólares por unidad	0.150	0.150	0.750	0.580	0.233
	ii) Por ciento ad valorem CIF	..	11.2	28.9	12.1	16.4
B. Con base en IB						
	i) En dólares por unidad	0.150	0.150	0.750	0.242	0.233
	ii) Por ciento ad valorem CIF	10.6	10.6	52.9	17.1	16.4
III Gravámenes totales y equivalentes ad valorem						
A. Con base en IA						
	i) Gravamen total (Dis. por unidad)	..	0.236	0.931	0.787	0.233
	ii) Equivalente ad valorem (% CIF)	..	17.6	36.9	16.4	16.4
B. Con base en IB						
	i) Gravamen total (Dis. por unidad)	0.249	0.240	0.848	0.309	0.233
	ii) Equivalente ad valorem (% CIF)	17.6	16.9	59.8	21.4	16.4
IV Comercio Intercentroamericano y total en 1955 (valor CIF en miles de dólares)						
	Total general	.. a/	.. a/	.. a/	.. a/	24.9 ..

Nota: a/ No se pudo determinar la importación



Cuadro 142		Derecho arancelario uniforme Dis.		per			
Abonos fosfatados y productos fertilizantes fosfatados (excepto los naturales)		Gravamen total uniforme Dis.		por			
561-02-00		Equivalente ad valorem uniforme		% CIF			
Unidad: K.B.							
Inciso nacional	Concepto	E1					
		Guatemala	Salvador	Honduras	Nicaragua	Costa Rica	
<b>I Valor unitario de Importación CIF (Dis. por unidad)</b>							
A. Correspondiente a cada país en 1955							
		0	0.105	0.107	0.074		
	B. Uniforme para fines de cálculo	0.095	0.095	0.095	0.095	0.095	
<b>II Cálculo de los derechos arancelarios</b>							
A. Con base en IA							
	1) En dólares por unidad Libra	0.0025	Libra	0.011	0.007		
	II) Por ciento ad valorem CIF	0.0	..	0.0	10.0	9.5	
B. Con base en IB							
	1) En dólares por unidad Libra	0.0025	Libra	0.010	0.010		
	II) Por ciento ad valorem CIF	0.0	2.6	0.0	10.0	10.5	
<b>III Gravámenes totales y equivalentes ad valorem</b>							
A. Con base en IA							
	1) Gravamen total (Dis. por unidad)	Libra	0.0025 <sup>a/</sup>	0.007	0.016	0.007	
	II) Equivalente ad valorem (% CIF)	0.0	..	6.7	15.0	9.5	
B. Con base en IB							
	1) Gravamen total (Dis. por unidad)	Libra	0.0025 <sup>a/</sup>	0.007	0.014	0.010	
	II) Equivalente ad valorem (% CIF)	0.0	2.6	7.4	14.7	10.5	
<b>Países importadores</b>							
E1							
Guatemala Salvador Honduras Nicaragua Costa Rica Total Centroamérica							
<b>IV Comercio Interamericano y total en 1955 (valor CIF en miles de dólares)</b>							
	Total general	..	-	49.9	0.3	209.6	261.8

Nota: a/ Importación exenta del pago de derechos consulares.




Cuadro 143  
Abonos potásicos y productos fertilizantes potásicos, excepto sales de potasa en bruto.  
561-09-00

Derecho arancelario uniforme Dis. por  
Gravamen total uniforme Dis. por  
Equivalente ad valorem uniforme % CIF

Unidad: K.B.

Incluido nacional	Concepto	EI				
		Guatemala	Salvador	Honduras	Nicaragua	Costa Rica
<b>I Valor unitario de Importación CIF (Dis. por unidad)</b>						
<b>A. Correspondiente a cada país en 1955</b>						
	B. Uniforme para fines de cálculo	0.043	0.043	0.043	0.043	0.043
<b>II Cálculo de los derechos arancelarios</b>						
<b>A. Con base en IA</b>						
	I) En dólares por unidad Libre	0.0025	Libre	0.010	0.004	
	II) Por ciento ad valorem CIF	0.0	..	0.0	9.6	9.3
<b>B. Con base en IB</b>						
	I) En dólares por unidad Libre	0.0025	Libre	0.004	0.004	
	II) Por ciento ad valorem CIF	0.0	5.0	0.0	10.0	9.3
<b>III Gravámenes totales y equivalentes ad valorem</b>						
<b>A. Con base en IA</b>						
	I) Gravamen total (Dis. por unidad) Libre	0.0025	2/0.002	0.015	0.004	
	II) Equivalente ad valorem (% CIF)	0.0	..	6.1	14.4	9.3
<b>B. Con base en IB</b>						
	I) Gravamen total (Dis. por unidad) Libre	0.0025	2/0.003	0.006	0.004	
	II) Equivalente ad valorem (% CIF)	0.0	5.0	7.0	14.0	9.3
<b>Países Importadores</b>						
EI						
					Total	
					Centroamérica	
<b>IV Comercio Interamericano y total en 1955 (valor CIF en miles de dólares)</b>						
	Total general	..	-	3.2	17.7	24.1
						46.0

Nota: a/ Importación exenta del pago de derechos consulares.



Cuadro 144		Derecho consulario uniforme Dis.		por			
<u>Abonos, no abonos, incluso los abonos mezclados</u>		Gravamen total uniforme Dis.		por			
561-09-00		Equivalente ad valorem uniforme		\$/ CIF			
Unidad: K.B.		EI					
Incidio nacional	Concepto	Guatemala	Salvador	Honduras	Nicaragua	Costa Rica	
I Valor unitario de importación CIF (Dis. por unidad)							
A. Correspondiente a cada país en 1955							
		..	0.082	0.125	0.116	0.093	
B. Uniforme para fines de cálculo							
		0.097	0.097	0.097	0.097	0.097	
II Cálculo de los derechos arancelarios							
A. Con base en IA							
I) En dólares por unidad Libra							
		0.0025	Libra	0.010	0.009		
II) Por ciento ad valorem CIF							
		0.0	3.7	3.0	10.3	9.7	
B. Con base en IB							
I) En dólares por unidad Libra							
		0.0025	Libra	0.010	0.010		
II) Por ciento ad valorem CIF							
		0.0	2.8	3.0	10.0	10.3	
III Gravámenes totales y equivalentes ad valorem							
A. Con base en IA							
I) Gravamen total (Dis. por unidad) Libra							
		0.0025	a/0.009	0.017	0.009		
II) Equivalente ad valorem (\$ CIF)							
		0.0	3.7	7.2	14.7	9.7	
B. Con base en IB							
I) Gravamen total (Dis. por unidad) Libra							
		0.0025	a/0.007	0.014	0.009		
II) Equivalente ad valorem (\$ CIF)							
		0.0	3.7	7.2	14.4	9.7	
<u>Países importadores</u>							
EI							
Guatemala Salvador Honduras Nicaragua Costa Rica Centroamérica							
IV Comercio Interamericano y total en 1955 (valor CIF, en miles de dólares) b/							
	Total general	..	2,074.4	112.7	11.9	1,104.7	3,309.7

Notas: a/ Importación exenta del pago de derechos consulares  
b/ El comercio Interamericano representa Dis. 900 (Importación de Honduras procedente desde El Salvador)





Cuadro 145  
Insecticidas, fungicidas, desinfectantes  
 599-02-00

Unidad: K.B.

Derecho arancelario uniforme Dis. por  
 Gravamen total: uniforme Dis. por  
 Equivalente de valores uniforme % CIF

Inciso nacional	Concepto	El a/ b/				
		Guatemala	Salvador	Honduras	Nicaragua	Costa Rica

Inciso nacional	Concepto	El a/ b/				
		Guatemala	Salvador	Honduras	Nicaragua	Costa Rica
	Valor unitario de importación CIF (Dis. por unidad)					
	A. Correspondiente a cada país en 1955	-	-	0.336	-	-
G.1	Sulfatos y carbonato de cobre, mezclas listas para preparar caldo bordelés; preparados a base de clorofenolato de mercurio, ya vengan a granel o como productos industriales con nombre patentado, siempre que su presentación y composición demuestre que están destinados a uso agrícola (fungicidas)	..	-	-	-	-
G.2	Productos químicos compuestos, n.o.p., a base de sales de cobre, zinc o calcio, aun cuando vengan con nombre patentado (fungicidas)	0.273	-	-	-	-
*G.3	Arseniato de cal, de cobre (verde de París), de plomo y de soda, arsénico blanco (anhídrido arsenioso) cloruro de calcio, fluosilicato de sodio, impuros, bisulfuro de carbono y otros productos y compuestos n.o.p., para usos agrícolas en la destrucción de insectos, horacadores y roedores, aún cuando vengan con nombre patentado, incluso matayerbas	*0.335	-	-	-	-
G.4	Carbonato y fluoruro de sodio, impuros y preparados a base de sodio para baños de ganado y para avicultura	0.305	-	-	-	-
G.5	Preparados arsenicales (garrapaticidas) en soluciones concentradas, listas para su uso, para baños de ganado, aún cuando vengan con nombres patentados	1.540	-	-	-	-
G.6	Cloramina, formalina, acondicionados para su venta al por menor; naptalina en bolitas y en formas n.o.p. y soluciones desinfectantes n.o.p. y otros desinfectantes n.o.p.	0.490	-	-	-	-

/G.7 Bromuros de metilo

Inciso nacional	Concepto	E1 <u>2/</u> <u>5/</u>				
		Guatemala	Salvador	Honduras	Nicaragua	Costa Rica
G.7	Bromuros de metilo y de etilo; nicotina y sus sales y preparados insecticidas en cualquier forma y venenos, n.e.p., para animales dañinos, aun cuando vengan con nombre patentado	0.855	-	-	-	-
G.8	Lisol, creolina y otros productos desinfectantes semejantes, n.e.p.	..	-	-	-	-
G.9	Papel engomado para cazar moscas, cortado a tamaño	..	-	-	-	-
ES.1	Creolina y productos similares	-	0.315	-	-	-
ES.2	Naftalina en bolitas, panes, escamas, etc.	-	0.238	-	-	-
ES.3	Lisol	-	..	-	-	-
ES.4	Aceites ácidos y productos sulfúricos on mezclas	-	..	-	-	-
ES.5	Venenos	-	..	-	-	-
ES.6	Los demás	-	..	-	-	-
N.1	Creolina, carbolina y otros a base de cresoles	-	-	-	0.371	-
N.2	Otros desinfectantes (lysol, lisoformo, listorina, envase y similares)	-	-	-	0.336	-
N.3	Insecticidas y fungicidas, incluso los preparados para animales y otros productos similares	-	-	-	0.244	-
CR.1	Desinfectantes	-	-	-	-	0.269
CR.2	Fungicidas	-	-	-	-	0.764
CR.3	Herbicidas	-	-	-	-	..
*CR.4	Insecticidas, acaricidas, rodenticidas y otros preparados para el control de plagas	-	-	-	-	*0.626
CR.5	Los demás	-	-	-	-	0.428

B. Uniformo para fines de cálculo (véase IA)

II Cálculo de los derechos arancelarios

A. Con base en la

i) En dólares por unidad

G.1	Sulfatos y carbonato de cobre mezclas listas para preparar caldo bordelés; preparados a base de clorofenolato de mercurio, ya vengan a granel o como productos industriales con nombre patentado siempre que su presentación y composición demuestre que están destinados a uso agrícola (fungicidas)	Libre	-	" <u>5/</u>	-	-
-----	---	-------	---	-------------	---	---

Inciso nacional	Concepto	El a/		b/		
		Guatemala	Salvador	Honduras	Nicaragua	Costa Rica
G.2	Productos químicos compuestos, n.e.p., a base de sales de cobre, zinc o calcio, aun cuando vengan con nombre patentado (fungicidas)	Libre	-	"	-	-
*G.3	Arsenito de cal, de cobre (verde de París), de plomo y de soda, arsénico blanco (anhídrido arsenioso), cianuro de calcio, fluosilicato de sodio, impuros, bisulfuro de carbono y otros productos y compuestos n.e.p., para usos agrícolas en la destrucción de insectos, horadores y roedores, aun cuando vengan con nombre patentado, incluso matayerbas	*0.050	-	"	-	-
G.4	Carbonato y fluoruro de sodio, impuros y preparados a base de sodio para baños de ganado y para avicultura	Libre	-	"	-	-
G.5	Preparados arsenicales (garrapaticidas) en soluciones concentradas, listas para su uso, para baños de ganado, aun cuando vengan con nombres patentados	Libre	-	"	-	-
G.6	Cloramina, formalina, acondicionados para su venta al por menor; naftalina en bolitas y en formas n.e.p. y soluciones desinfectantes n.e.p., y otros desinfectantes, n.e.p.	Libre	-	"	-	-
G.7	Bromuros de metilo y de etilo; nicotina y sus sales y preparados insecticidas en cualquier forma y venenos, n.e.p., para animales dañinos, aun cuando vengan con nombre patentado	Libre	-	"	-	-
G.8	Lisol, creolina y otros productos desinfectantes semejantes, n.e.p.	0.060	-	"	-	-
G.9	Papel engomado para cazar moscas, cortado a tamaño	0.020	-	"	-	-
ES.1	Creolina y productos similares	-	0.025	"	-	-
ES.2	Naftalina en bolitas, panes, escamas, etc.	-	0.186	"	-	-
ES.3	Lisol	-	0.186	"	-	-
ES.4	Ácidos y productos químicos en mezclas	-	Libre	"	-	-
ES.5	Venenos	-	Libre	"	-	-
ES.6	Los demás	-	Libre	"	-	-
N.1	Creolina, carbolina y otros a base de cresoles	-	-	"	0.037	-
N.2	Otros desinfectantes (lysol, lisoformo, Isterina, envasol y similares)	-	-	"	0.087	-
N.3	Insecticidas y fungicidas, incluso los preparados para animales y otros productos similares	-	-	"	Libre	-
CR.1	Desinfectantes	-	-	"	-	0.013
CR.2	Fungicidas	-	-	"	-	0.038
CR.3	Herbicidas	-	-	"	-	..
*CR.4	Insecticidas, acaricidas, rodenticidas y otros preparados para el control de plagas	-	-	"	-	*0.094
CR.5	Los demás	-	-	"	-	0.064

// Por ciento

Inciso nacional	Concepto	El a/		b/		
		Guatemala	Salvador	Honduras	Nicaragua	Costa Rica
	ii) Por ciento ad valorem CIF	-	-	0.0	-	-
G.1	Sulfatos y carbonato de cobre, mezclas listas para preparar caldo bordelés; preparados a base de clorofenolato de mercurio, ya vengan a granel o como productos industriales con nombre patentado, siempre que su presentación y composición demuestren que están destinados a uso agrícola (fungicidas)	0.0	-	"	-	-
G.2	Productos químicos compuestos, n.e.p. a base de sales de cobre, zinc o calcio, aun cuando vengan con nombre patentado (fungicidas)	0.0	-	"	-	-
*G.3	Arseniato de cal, de cobre (verde de París), de plomo y de soda, arsénico blanco (anhídrido arsenioso), cloruro de calcio, fluosilicato de sodio, impuros, bisulfuro de carbono y otros productos y compuestos n.e.p. para usos agrícolas en la destrucción de insectos, horadores y roedores, aun cuando vengan con nombre patentado, incluso matayorbas	*14.9	-	"	-	-
G.4	Carbonato y fluoruro de sodio, impuros y preparados a base de sodio para baños de ganado y para avicultura	0.0	-	"	-	-
G.5	Preparados arsenicales (garrapaticidas) en soluciones concentradas, listas para su uso, para baños de ganado, aun cuando vengan con nombres patentados	0.0	-	"	-	-
G.6	Cloramina, formalina, acondicionados para su venta al por menor; naftalina en bolitas y en formas n.e.p. y soluciones desinfectantes n.e.p., y otros desinfectantes, n.e.p.	0.0	-	"	-	-
G.7	Bromuros de metilo y de etilo; nicotina y sus sales y preparados insecticidas en cualquier forma y venenos, n.e.p., para animales dañinos, aun cuando vengan con nombre patentado	0.0	-	"	-	-
G.8	Lisol, croolina y otros productos desinfectantes semejantes, n.e.p.	..	-	"	-	-
G.9	Papel engomado para cazar moscas, cortado a tamaño	..	-	"	-	-

/ES.1 Croolina y

Inciso nacional	Concepto	E/a/ b/				
		Guatemala	Salvador	Honduras	Nicaragua	Costa Rica
ES.1	Creolina y productos similares	-	7.9	"	-	-
ES.2	Naftalina en bolitas, panes, escamas, etc.	-	78.2	"	-	-
ES.3	Lisol	-	..	"	-	-
ES.4	Aceites ácidos y productos químicos en mezclas	-	0.0	"	-	-
ES.5	Venenos	-	0.0	"	-	-
ES.6	Los demás	-	0.0	"	-	-
N.1	Creolina, carbolina y otros a base de cresoles	-	-	"	10.0	-
N.2	Otros desinfectantes (lysol, lisoformo, listerina, envasol y similares)	-	-	"	25.9	-
N.3	Insecticidas y fungicidas, incluso los preparados para animales y otros productos similares	-	-	"	0.0	-
CR.1	Desinfectantes	-	-	"	-	4.8
CR.2	Fungicidas	-	-	"	-	5.0
CR.3	Herbicidas	-	-	"	-	..
*CR.4	Insecticidas, acaricidas, rodenticidas y otros preparados para el control de plagas	-	-	"	-	*15.0
CR.5	Los demás	-	-	"	-	15.0
B. Con base en IB						
I) En dólares por unidad		(véase IIAi)				
II) Por ciento ad valorem CIF		(véase IIAii)				
III Gravámenes totales y equivalentes ad valorem						
A. Con base en IA						
i) Gravamen total (Dls. por unidad)		-	-	0.023	-	-
G.1	Sulfatos y carbonato de cobre, mezclas listas para preparar caldo bordelés; preparados a base de clorofenolato de mercurio, ya vengan a granel o como productos industriales con nombre patentado, siempre que su presentación y composición demuestre que están destinados a uso agrícola (fungicidas)	..	-	"	-	-
G.2	Productos químicos compuestos, n.e.p., a base de sales de cobre, zinc o calcio, aun cuando vengan con nombre patentado (fungicidas)	0.032	-	"	-	-

/\*G.3 Arsoniato de cal,

Inciso nacional	Concepto	El a/		b/		
		Guatemala	Salvador	Honduras	Nicaragua	Costa Rica
* 6.3	Arsoniato de cal, de cobre (verde de París), de plomo y de soda, arsénico blanco (anhídrido arsenioso), cianuro de calcio, fluosilicato de sodio, impuros, bisulfuro de carbono y otros productos y compuestos n.e.p., para usos agrícolas en la destrucción de insectos, horadadores y roedores, aun cuando vengan con nombre patentado, incluso matayerbas	0.074	-	"	-	-
6.4	Carbonato y fluoruro de sodio, impuros y preparados a base de sodio para baños de ganado y para avicultura	0.036	-	"	-	-
6.5	Preparados arsenicales (garrapaticidas) en soluciones concentradas, listas para su uso, para baños de ganado, aun cuando vengan con nombres patentados	0.183	-	"	-	-
6.6	Cloramina, formalina, acondicionados para su venta al por menor; naftalina en bollitas y en formas n.e.p. y soluciones desinfectantes n.e.p., y otros desinfectantes n.e.p.	0.058	-	"	-	-
6.7	Bromuros de metilo y de etilo; nicotina y sus sales y preparados insecticidas en cualquier forma y venenos, n.e.p., para animales dañinos, aun cuando vengan con nombre patentado	0.101	-	"	-	-
6.8	Lisol, creolina y otros productos desinfectantes semejantes, n.e.p.	..	-	"	-	-
6.9	Papel engomado para cazar moscas, cortado a tamaño	..	-	"	-	-
ES.1	Creolina y productos similares	-	0.045	"	-	-
ES.2	Naftalina en bollitas, paños, escamas, etc.	-	0.204	"	-	-
ES.3	Lisol	-	..	"	-	-
ES.4	Aceites ácidos y productos químicos en mezclas	-	..	"	-	-
ES.5	Venenos	-	..	"	-	-
ES.6	Los demás	-	..	"	-	-
N.1	Creolina, carbolina y otros a base de cresoles	-	-	"	0.053	-
N.2	Otros desinfectantes (lysol, lisoforno, listerina, envasol y similares)	-	-	"	0.102	-
N.3	Insecticidas y fungicidas, incluso los preparados para animales y otros productos similares	-	-	"	0.011	-

Índice nacional	Concepto	Guatemala	El Salvador <sup>a/</sup>	Honduras <sup>b/</sup>	Nicaragua	Costa Rica
CR.1	Desinfectantes	-	-	"	-	0.013
CR.2	Fungicidas	-	-	"	-	0.038
CR.3	Herbicidas	-	-	"	-	..
*CR.4	Insecticidas, acaricidas, rodenticidas y otros preparados para el control de plagas	-	-	"	-	*0.034
CR.5	Los demás	-	-	"	-	0.064
	11) Equivalente ad valorem (% CIF)	-	-	6.8	-	-
G.1	Sulfatos y carbonato de cobre, mezclas listas para preparar caldo bordelés; preparados a base de clorfenolato de mercurio, ya vengan a granel o como productos industriales con nombre patentado, siempre que su presentación y composición demuestre que están destinados a uso agrícola (fungicidas)	..	-	"	-	-
G.2	Productos químicos compuestos, n.e.p. a base de sales de cobre, zinc o calcio, aun cuando vengan con nombre patentado (fungicidas)	11.7	-	"	-	-
*G.3	Arseniato de cal, de cobre (verde de París), de plomo y de soda, arsenico blanco (anhídrido arsenioso), cianuro de calcio, fluosilicato de sodio, impuros, bisulfuro de carbono y otros productos y compuestos, n.e.p., para usos agrícolas en la destrucción de insectos, horadores y roedores, aun cuando vengan con nombre patentado, incluso matayurbas	*22.1	-	"	-	-
G.4	Carbonato y fluoruro de sodio, impuros y preparados a base de sodio para baños de ganado y para avicultura	11.8	-	"	-	-
G.5	Preparados arsenicales (garrapaticidas) en soluciones concentradas, listas para su uso, para baños de ganado, aun cuando vengan con nombres patentados	11.9	-	"	-	-
G.6	Cloramina, formalina, acondicionados para su venta al por menor; naftalina en bolitas y en formas n.e.p. y soluciones desinfectantes n.e.p., y otros desinfectantes n.e.p.	11.8	-	"	-	-
G.7	Bromuros de metilo y de etilo; nicotina y sus sales y preparados insecticidas en cualquier forma y venenos, n.e.p. para animales dañinos, aun cuando vengan con nombre patentado	11.8	-	"	-	-
G.8	Lisol, crocolina y otros productos desinfectantes semejantes, n.e.p.	..	-	"	-	-
G.9	Papel engomado para cazar moscas, cortado a tamaño	..	-	"	-	-

Incliso nacional	Concepto	El a/ b/				
		Guatemala	Salvador	Honduras	Nicaragua	Costa Rica
ES.1	Creolina y productos similares	-	14.3	"	-	-
ES.2	Naftalina en bolitas, panes, escamas, etc.	-	85.7	"	-	-
ES.3	Lisoi	-	..	"	-	-
ES.4	Aceites ácidos y productos químicos en mezclas	-	..	"	-	-
ES.5	Venenos	-	..	"	-	-
ES.6	Los demás	-	..	"	-	-
N.1	Creolina carbolina y otros a base de cresoles	-	-	"	14.3	-
N.2	Otros desinfectantes (lysol, Iisoformo, Iisterina, envasol y similares)	-	-	"	30.4	-
N.3	Insecticidas y fungicidas, incluso los preparados para animales y otros productos similares	-	-	"	4.5	-
CR.1	Desinfectantes	-	-	"	-	4.8
CR.2	Fungicidas	-	-	"	-	5.0
CR.3	Herbicidas	-	-	"	-	..
*CR.4	Insecticidas, acaricidas, rodenticidas y otros preparados para el control de plagas	-	-	"	-	*15.0
CR.5	Los demás	-	-	"	-	15.0
B. Con base en IB						
I) Gravamen total (Dls. por unidad)		(véase IIIA1)				
II) Equivalente ad valorem (% CIF)		(véase IIIAII)				

Países		Importadores			Total Centroamérica
El	Guatemala	Salvador	Honduras	Nicaragua	

IV Comercio Intercentroamericano y total en 1955 (valor CIF en miles de dólares)

Guatemala	-	1.5	1.8	48.1	-	51.4
El Salvador	-	-	17.3	4.5	-	21.8
Honduras	-	-	-	-	-	-
Nicaragua	-	0.8	-	-	-	0.8
Costa Rica	-	7.4	-	-	-	7.4
Total Centroamérica	-	9.7	19.1	52.6	-	81.4
Total otros países	2.892.0	2.884.4	1.192.0	5.196.3	690.6	12.855.3
Total general	2.892.0	2.894.1	1.211.1	5.248.9	690.6	12.936.7

/Notas: a/



- Notas:
- a/ La importación es libre de impuestos siempre que se solicite permiso y aprobación del Ministerio de Agricultura.
  - b/ La importación es libre de impuestos siempre que los productos estén especificados en una lista especial que prepara el Ministerio de Agricultura y que trasmite al Ministerio de Hacienda para su debido trámite.
  - c/ Las comillas (") indican que el país no tiene en vigor incisos a la subpartida en cuestión, y que el cálculo del derecho arancelario, gravamen total y equivalente ad valorem correspondiente a los incisos arancelarios de los otros países es el mismo que se aplica a la subpartida.



Cuadro 146 Almohán de yuca. 599-09-01		Derecho arancelario uniforme Dis.		por		
Unidad: K.S.		Gravamen total uniforme Dis.		por		
Inciso nacional		Equivalente ad valorem uniforme		% CIF		
Concepto		El				
		Guatemala	Salvador	Honduras	Nicaragua	Costa Rica
I Valor unitario de Importación CIF (Dis. por unidad)						
A. Correspondiente a cada país en 1955						
		0.120	0.240	..	..	..
B. Uniforme para fines de cálculo						
		0.104	0.104	0.104	0.104	0.104
II Cálculo de los derechos arancelarios						
A. Con base en IA						
I) En dólares por unidad						
		0.120	0.106	0.300	..	..
II) Por ciento ad valorem CIF						
		99.8	75.5	..	..	..
B. Con base en IB						
I) En dólares por unidad						
		0.120	0.106	0.300	0.060	0.302
II) Por ciento ad valorem CIF						
		55.2	121.1	163.0	37.0	154.1
III Gravámenes totales y equivalente ad valorem						
A. Con base en IA						
I) Gravamen total (Dis. por unidad)						
		0.136	0.204	..	..	..
II) Equivalente ad valorem (% CIF)						
		106.9	85.0	..	..	..
B. Con base en IB						
I) Gravamen total (Dis. por unidad)						
		0.439	0.231	0.313	0.076	0.302
II) Equivalente ad valorem (% CIF)						
		75.5	109.2	170.1	41.3	164.1

/IV Comercio

	Países importadores					Total Centroamérica
	Guatemala	El Salvador	Honduras	Nicaragua	Costa Rica	
IV Comercio Intercon- tinentales y total en 1955 (valor CIF en miles de dólares)						
Guatemala	-	..	-	-	-	-
El Salvador	-	..	20.6	-	-	20.6
Honduras	-	..	-	-	-	-
Nicaragua	-	..	-	-	-	-
Costa Rica	-	..	-	-	-	-
Total Centroamérica	-	..	20.6	-	-	20.6
Total otros países	-	..	1.3	-	-	30.4
Total general	-	29.1 a/	21.9	-	-	51.0

Cuadro 147  
Selatinas para usos Industriales  
599-04-03

Unidad: K.B.

Derecho arancelario uniforme Dls. por

Gravamen total uniforme Dls. por

Equivalente ad valorem uniforme % CIF

Inciso nacional	Concepto	E1				
		Guatemala	Salvador	Honduras	Nicaragua	Costa Rica
I Valor unitario de importación CIF (Dls. por unidad)						
A. Correspondiente a cada país en 1955						
		1.749	2.869	1.754	-	1.715
N.1	Cápsulas y obleas vacías para envases de medicinas	-	-	-	0.940	-
N.2	Los demás	-	-	-	..	-
B. Uniforme para fines de cálculo						
		1.749	1.749	1.749	-	1.749
N.1	Cápsulas y obleas vacías para envases de medicinas	-	-	-	0.940	-
N.2	Los demás	-	-	-	..	-
II Cálculo de los derechos arancelarios						
A. Con base en IA						
1) En dólares por unidad						
		0.960	0.186	1.125	-	0.784
N.1	Cápsulas y obleas vacías para envases de medicinas	" a/	"	"	Libre	"
N.2	Los demás	"	"	"	..	"
11) Por ciento ad valorem CIF						
		17.2	6.5	7.1	-	45.7
N.1	Cápsulas y obleas vacías para envases de medicinas	"	"	"	0.0	"
N.2	Los demás	"	"	"	..	"
B. Con base en IB						
1) En dólares por unidad						
		0.960	0.186	0.125	-	0.791
N.1	Cápsulas y obleas vacías para envases de medicinas	"	"	"	Libre	"
N.2	Los demás	"	"	"	..	"
11) Por ciento ad valorem CIF						
		17.2	13.5	7.1	-	45.2
N.1	Cápsulas y obleas vacías para envases de medicinas	"	"	"	0.0	"
N.2	Los demás	"	"	"	..	"

/III Gravámenes

Inciso nacional	Concepto	E1					
		Guatemala	El Salvador	Honduras	Nicaragua	Costa Rica	
	III Gravámenes totales y equivalentes ad valorem						
	A. Con base en I2						
	1) Gravamen total (Dls. por unidad d)	4.429	0.365	0.247	-	1.764	
N.1	Cápsulas y tabletas vacías para envases de medicinas	"	"	"	4.115	"	
N.2	Los demás	"	"	"	..	"	
	11) Equivalente ad valorem (% CIF)	24.5	17.7	14.1	-	45.7	
N.1	Cápsulas y tabletas vacías para envases de medicinas	"	"	"	4.3	"	
N.2	Los demás	"	"	"	..	"	
	B. Con base en I3						
	1) Gravamen total (Dls. por unidad)	4.429	0.297	0.240	-	1.791	
N.1	Cápsulas y tabletas vacías para envases de medicinas	"	"	"	4.3	"	
N.2	Los demás	"	"	"	..	"	
	11) Equivalente ad valorem (% CIF)	24.5	17.1	14.2	-	45.2	
N.1	Cápsulas y tabletas vacías para envases de medicinas	"	"	"	4.3	"	
N.2	Los demás	"	"	"	..	"	
		Países importadores					
		E1					
		Total					
		Guatemala	El Salvador	Honduras	Nicaragua	Costa Rica	Centroamérica
IV Comercio Interamericano y total en 1955 (valor CIF en miles de dólares) b/							
	Total general	34.5	6.2	3.6	.. c/	1.1	45.4

Notas: a/ Las comillas (") indican que el país no tiene en vigor incisos a la subpartida en cuestión, y que el cálculo del derecho arancelario, gravamen total y equivalente ad valorem correspondiente a los incisos arancelarios de los otros países es el mismo que se aplica a la subpartida.

b/ No se registra comercio intercentroamericano.

c/ No ha sido posible desglosar la partida.

Cuadro 148		Derechos arancelarios uniforme Dis.		por		
<u>Colas y pegamentos que no sean a base de caucho</u>		Gravamen total uniforme Dis.		por		
599-04-04		Equivalente ad valorem uniforme		% CIF		
Unidad: K.D.		E1				
Inclise nacional	Concepto	Guatemala	Salvador	Honduras	Nicaragua	Costa Rica
	I Valor unitario de Importación CIF (Dls. por unidad)					
	A. Correspondiente a cada país en 1955	-	-	0.575	1.050	-
	G.1 Cementos sintéticos especiales para pegar metales	0.319	-	-	-	-
*G.2/ES.4	Colas en pedazos, colas y gomas, n.e.p., para uso industrial	*0.496	0.240	-	-	-
G.3/ES.2	Colas y gomas líquidas o en pasta para uso inmediato	0.703	1.095	-	-	-
G.4/ES.5	Gomas o cementos sintéticos para reparar porcelana, vidrio, etc.	1.084	0.239	-	-	-
ES.4	Colas en formas, n.e.p.	-	0.440	-	-	-
ES.3	Lacre, engrudos y pegamentos a base de almidón, dextrina, etc.	-	0.693	-	-	-
ES.6	Mastic, masillas y cementos para remendar artefactos de hierro	-	0.107	-	-	-
CR.1	Colas	-	-	-	-	0.483
*CR.2	Pegamentos de toda clase	-	-	-	-	*0.540
	D. Uniforme para fines de cálculo	-	-	0.013	0.013	-
	G.1 Cementos sintéticos especiales para pegar metales	0.319	-	-	-	-
*G.2/ES.4	Colas en pedazos, colas y gomas, n.e.p., para uso industrial	*0.372	0.372	-	-	-
G.3/ES.2	Colas y gomas líquidas o en pasta para uso inmediato	0.399	0.399	-	-	-
G.4/ES.5	Gomas o cementos sintéticos para reparar porcelana, vidrio, etc.	1.062	1.062	-	-	-
ES.4	Colas en formas, n.e.p.	-	0.440	-	-	-
ES.3	Lacre, engrudos y pegamentos a base de almidón, dextrina, etc.	-	0.693	-	-	-
ES.6	Mastic, masillas y cementos para remendar artefactos de hierro	-	0.107	-	-	-
CR.1	Colas	-	-	-	-	0.483
*CR.2	Pegamentos de toda clase	-	-	-	-	*0.540

/II Cálculo de

Incluido nacional	Concepto	EI				
		Guatemala	Salvador	Honduras	Nicaragua	Costa Rica
II Cálculo de los derechos arancelarios						
A. Con base en IA						
1) En dólares por unidad						
		-	-	0.200	0.325	-
G.1	Cementos sintéticos especiales para pegar metales	0.100	-	" g/	"	-
*G.2/ES.4	Colas en pedruzcos, colas y gomas, n.e.p., para uso industrial	*0.150	0.035	"	"	-
G.3/ES.2	Colas y gomas líquidas o en pas- ta para uso inmediato	0.400	0.314	"	"	-
G.4/ES.5	Gomas o cementos sintéticos para reparar porcelana, vidrio, etc.	0.500	0.150	"	"	-
ES.1	Colas en formas, n.e.p.	-	0.186	"	"	-
ES.3	Lacre, engrudos y pegamentos a ba- se de almidón, dextrina, etc.	-	0.260	"	"	-
ES.6	Mastic, masillas y cementos para remendar artefactos de hierro	-	0.100	"	"	-
CR.1	Colas	-	-	"	"	0.530
*CR.2	Pegamentos de toda clase	-	-	"	"	*0.207
II) Por ciento ad valorem CIF						
		-	-	34.0	31.0	-
G.1	Cementos sintéticos especiales para pegar metales	31.4	-	"	"	-
*G.2/ES.4	Colas en pedruzcos, colas y gomas, n.e.p., para uso industrial	*30.2	14.1	"	"	-
G.3/ES.2	Colas y gomas líquidas o en pas- ta para uso inmediato	56.9	20.7	"	"	-
G.4/ES.5	Gomas o cementos sintéticos para reparar porcelana, vidrio, etc.	25.5	14.1	"	"	-
ES.1	Colas en formas, n.e.p.	-	41.5	"	"	-
ES.3	Lacre, engrudos y pegamentos a ba- se de almidón, dextrina, etc.	-	42.3	"	"	-
ES.6	Mastic, masillas y cementos para remendar artefactos de hierro	-	53.5	"	"	-
CR.1	Colas	-	-	"	"	111.4
*CR.2	Pegamentos de toda clase	-	-	"	"	*52.1
3. Con base en IB						
1) En dólares por unidad						
		-	-	0.200	0.301	-
G.1	Cementos sintéticos especiales para pegar metales	0.100	-	"	"	-
*G.2/ES.4	Colas en pedruzcos, colas y gomas, n.e.p., para uso industrial	*0.150	0.035	"	"	-
G.3/ES.2	Colas y gomas líquidas o en pas- ta para uso inmediato	0.400	0.314	"	"	-
G.4/ES.5	Gomas o cementos sintéticos para reparar porcelana, vidrio, etc.	0.500	0.150	"	"	-
ES.1	Colas en formas, n.e.p.	-	0.186	"	"	-
ES.3	Lacre, engrudos y pegamentos a ba- se de almidón, dextrina, etc.	-	0.260	"	"	-
ES.6	Mastic, masillas y cementos para remendar artefactos de hierro	-	0.100	"	"	-
CR.1	Colas	-	-	"	"	0.530
*CR.2	Pegamentos de toda clase	-	-	"	"	*0.207

/II) Por ciento



Incliso nacional	Concepto	Guatemala	Salvador	Honduras	Nicaragua	Costa Rica
	II) Por ciento ad valorem CIF	-	-	24.6	37.0	-
	G.1 Cementos sintéticos especiales para pegar metales	31.4	-	"	"	-
*G.2/ES.4	Colas en pedazos, colas y gomas, n.e.p., para uso industrial	*40.3	9.4	"	"	-
G.3/ES.2	Colas y gomas fluidas o en pas- ta para uso inmediato	100.3	70.7	"	"	-
G.4/ES.5	Gomas o cementos sintéticos para reparar porcelana, vidrio, etc.	47.1	14.1	"	"	-
ES.1	Colas en formas, n.e.p.	-	41.5	"	"	-
ES.3	Lacre, engrudos y pegamentos a ba- se de almidón, dextrina, etc.	-	42.3	"	"	-
ES.6	Mastic, masillas y cementos para remendar artefactos de hierro	-	53.5	"	"	-
CR.1	Colas	-	-	"	"	111.4
*CR.2	Pegamentos de toda clase	-	-	"	"	*53.1
	III Gravámenes totales y equiva- lentes ad valorem					
	A. Con base en IA					
	1) Gravamen total (Dis. por unidad)	-	-	0.240	0.370	-
	G.1 Cementos sintéticos especiales para pegar metales	0.126	-	"	"	-
*G.2/ES.4	Colas en pedazos, colas y gomas, n.e.p., para uso industrial	*0.191	0.051	"	"	-
G.3/ES.2	Colas y gomas fluidas o en pas- ta para uso inmediato	0.469	0.300	"	"	-
G.4/ES.5	Gomas o cementos sintéticos para reparar porcelana, vidrio, etc.	0.650	0.167	"	"	-
ES.1	Colas en formas, n.e.p.	-	0.217	"	"	-
ES.3	Lacre, engrudos y pegamentos a ba- se de almidón, dextrina, etc.	-	0.312	"	"	-
ES.6	Mastic, masillas y cementos para remendar artefactos de hierro	-	0.113	"	"	-
CR.1	Colas	-	-	"	"	0.530
*CR.2	Pegamentos de toda clase	-	-	"	"	*0.207

/III) Equivalente

Clasificación nacional	Concepto	E1				
		Guatemala	Salvador	Honduras	Nicaragua, Costa Rica	
II) Equivalente ad valorem (% CIF)		-	-	41.7	25.2	-
G.1	Cementos sintéticos especiales para pegar metales	39.5	-	"	"	-
*G.2/ES.4	Colas y pedazos, colas y gomas, n.e.p., para uso Industrial	*38.5	20.0	"	"	-
G.3/ES.2	Colas y gomas líquidas o en pasta para uso inmediato	56.7	35.4	"	"	-
G.4/ES.5	Gomas o cementos sintéticos para reparar porcelana, vidrio, etc.	34.5	59.9	"	"	-
ES.1	Colas en formas, n.e.p.	-	43.4	"	"	-
ES.3	Lacre, engrudes y pegamentos a base de almidón, dextrina, etc.	-	49.9	"	"	-
ES.6	Mastic, masilla y cementos para remendar artefactos de hierro	-	60.4	"	"	-
CR.1	Colas	-	-	"	"	111.4
*CR.2	Pegamentos de toda clase	-	-	"	"	*53.1
B. Con base en IB						
1) Gravamen total (Dls. por unidad)		-	-	0.256	0.336	-
G.1	Cementos sintéticos especiales para pegar metales	0.126	-	"	"	-
*G.2/ES.4	Colas en pedazos, colas y gomas, n.e.p., para uso Industrial	*0.106	0.050	"	"	-
G.3/ES.2	Colas y gomas líquidas o en pasta para uso inmediato	0.449	0.345	"	"	-
G.4/ES.5	Gomas o cementos sintéticos para reparar porcelana, vidrio, etc.	0.593	0.210	"	"	-
ES.1	Colas en formas, n.e.p.	-	0.217	"	"	-
ES.3	Lacre, engrudes y pegamentos a base de almidón, dextrina, etc.	-	0.312	"	"	-
ES.6	Mastic, masillas y cementos para remendar artefactos de hierro	-	0.113	"	"	-
CR.1	Colas	-	-	"	"	0.538
*CR.2	Pegamentos de toda clase	-	-	"	"	*0.207
II) Equivalente ad valorem (% CIF)		-	-	31.5	41.3	-
G.1	Cementos sintéticos especiales para pegar metales	39.5	-	"	"	-
*G.2/ES.4	Colas en pedazos, colas y gomas, n.e.p., para uso Industrial	*38.9	15.6	"	"	-
G.3/ES.2	Colas y gomas líquidas o en pasta para uso inmediato	112.5	86.5	"	"	-
G.4/ES.5	Gomas o cementos sintéticos para reparar porcelana, vidrio, etc.	56.3	20.5	"	"	-
ES.1	Colas en formas, n.e.p.	-	40.2	"	"	-
ES.3	Lacre, engrudes y pegamentos a base de almidón, dextrina, etc.	-	49.4	"	"	-
ES.6	Mastic, masillas y cementos para remendar artefactos de hierro	-	60.4	"	"	-
CR.1	Colas	-	-	"	"	111.4
*CR.2	Pegamentos de toda clase	-	-	"	"	*53.1

	Países Importadores					Total Centroamérica
	El Guatemala	Salvador	Honduras	Nicaragua	Costa Rica	
IV. Comercio Intercentroamericano y total en 1955 (valor CIF, en miles de dólares) b/						
Total general	96.2	82.0	22.3	.. c/	43.6	244.1

Notas: a/ Las comillas (") indican que el país no tiene en vigor incisos a la subpartida en cuestión, y que el cálculo del derecho arancelario, gravamen total y equivalente ad valorem correspondiente a los incisos arancelarios de los otros países es el mismo que se aplica a la subpartida.

b/ El comercio intercentroamericano representa Dls. 12,500 importación de El Salvador procedente desde Guatemala.

c/ No ha sido posible desglosar la partida nacional.



Cuadro 149  
Alquitrán de madera  
599-59-04

Unidad: K.B. Inciso nacional	Concepto	Derecho arancelario uniforme Dls. por				
		Gravamen total uniforme Dls. por				
		Ecuivalente ad valorem uniforme % CIF				
		EI				
		Guatemala	El Salvador	Honduras	Nicaragua	Costa Rica
<b>I Valor unitario de importación CIF (Dls. por unidad)</b>						
A. Correspondiente a cada país en 1955						
		0.107	0.305	..	..	0.249
	B. Uniforme para fines de cálculo	0.247	0.247	0.247	0.247	0.247
<b>II Cálculo de los derechos arancelarios</b>						
A. Con base en IA						
	I) En dólares por unidad	0.010	0.055	0.075	..	0.106
	II) Por ciento ad valorem CIF	9.3	14.3	..	..	74.7
B. Con base en IB						
	I) En dólares por unidad	0.010	0.055	0.075	0.035	0.106
	II) Por ciento ad valorem CIF	4.0	22.3	30.4	14.2	75.3
<b>III Gravámenes totales y equivalentes ad valorem</b>						
A. Con base en IA						
	I) Gravamen total (Dls. por unidad)	0.017	0.080	..	..	0.106
	II) Ecuivalente ad valorem (% CIF)	15.9	20.8	..	..	74.7
B. Con base en IB						
	I) Gravamen total (Dls. por unidad)	0.030	0.071	0.092	0.046	0.106
	II) Ecuivalente ad valorem (% CIF)	12.1	20.7	37.2	10.6	75.3
		<b>Países Importadores</b>				
		EI				
		Guatemala	El Salvador	Honduras	Nicaragua	Costa Rica
		Total Centroamérica				
<b>IV Comercio Interamericano y total en 1955 (valor CIF en miles de dólares) a/</b>						
	Total general	0.6	0.5	-	-	0.3
						1.4

Nota: a/ No se registra comercio Interamericano.



Cuadro 150  
Colofonia  
599-09-05

Unidad: K.B. Inciso nacional	Concepto	Países Importadores					Total Centroamérica
		El Guatemala	El Salvador	El Honduras	El Nicaragua	El Costa Rica	
	Derecho arancelario uniforme Dis.						por
	Gravamen total uniforme Dis.						por
	Equivalente ad valorem uniforme						% CIF
I	Valor unitario de Importación CIF (Dis. por unidad)						
A.	Correspondiente a cada país en 1955	..	0.066	..	0.174	0.190	
B.	Uniforme para fines de cálculo	0.146	0.146	0.146	0.146	0.146	
II	Cálculo de los derechos arancelarios						
A.	Con base en IA						
1)	En dólares por unidad	0.060	0.055	0.100	0.027	0.034	
II)	Por ciento ad valorem CIF	..	83.3	..	15.5	17.2	
B.	Con base en IB						
1)	En dólares por unidad	0.060	0.055	0.100	0.025	0.032	
II)	Por ciento ad valorem CIF	41.1	37.0	63.5	17.1	21.9	
III	Gravámenes totales y equivalentes ad valorem						
A.	Con base en IA						
1)	Gravamen total (Dis. por unidad)	..	0.060	..	0.035	0.034	
II)	Equivalente ad valorem (% CIF)	..	93.9	..	20.1	17.2	
B.	Con base en IB						
1)	Gravamen total (Dis. por unidad)	0.073	0.065	0.110	0.031	0.032	
II)	Equivalente ad valorem (% CIF)	50.0	44.5	75.3	21.2	21.9	
		<b>Países Importadores</b>					
		El					
		Guatemala	Salvador	Honduras	Nicaragua	Costa Rica	Total
IV	Comercio Interamericano y total en 1955 (valor CIF en miles de dólares) a/						
	Total general	0.9	14.1	-	.. b/	29.1	44.1

Notas: a/ El comercio Interamericano representa Dis. 14.100 (Importación de El Salvador procedente desde Honduras)  
b/ No ha sido posible desglosar la partida nacional.





Cuadro 151		Derecho arancelario unif. por Dis.	per			
Derechos, correos, empaques y otros artículos de cuero para maquinaria.		Gravamen total uniforme Dis.	per			
612-31-33		Equivalente ad valorem uniforme	% CIF			
Unidad: K.B.						
Índice nacional	Concepto	EI				
		Guatemala	Salvador	Honduras	Nicaragua	Costa Rica
I. Valor unitario de Importación CIF (Dis. por unidad)						
A. Correspondiente a cada país en 1955						
		-	5.436	3.464	..	6.027
*G.1 Fajas y correas	*5.022	-	-	-	-	-
G.2 Empaques y arandelas	15.576	-	-	-	-	-
B. Uniforme para fines de cálculo						
		-	5.092	5.092	5.092	5.092
*G.1 Fajas y correas	*5.022	-	-	-	-	-
G.2 Empaques y arandelas	15.576	-	-	-	-	-
II. Cálculo de los derechos arancelarios						
A. Con base en IA						
1) En dólares por unidad						
		-	0.104	0.075	..	0.503
*G.1 Fajas y correas	*0.250	"	"	"	..	"
G.2 Empaques y arandelas	0.250	"	"	"	..	"
II) Por ciento ad valorem CIF						
		-	1.9	2.2	..	10.0
*G.1 Fajas y correas	* 5.0	"	"	"	..	"
G.2 Empaques y arandelas	1.6	"	"	"	..	"
B. Con base en IC						
1) En dólares por unidad						
		-	0.104	0.075	0.050	0.509
*G.1 Fajas y correas	*0.250	"	"	"	"	"
G.2 Empaques y arandelas	0.250	"	"	"	"	"
II) Por ciento ad valorem CIF						
		-	2.0	1.5	10.9	10.0
*G.1 Fajas y correas	* 5.0	"	"	"	"	"
G.2 Empaques y arandelas	1.6	"	"	"	"	"

/III Gravámenes

Inciso nacional	Concepto	El					
		Guatemala	El Salvador	Honduras	Nicaragua	Costa Rica	
III Gravámenes totales y equivalentes ad valorem							
A. Con base en IA							
I) Gravamen total (Dls. por unidad)							
		-	1.439	1.316	..	3.689	
*G.1 Fajas y correas		*0.601	"	"	..	"	
G.2 Empaques y arandelas		1.065	"	"	..	"	
II) Equivalente ad valorem (% CIF)							
		-	0.1	0.1	..	10.3	
*G.1 Fajas y correas		*11.9	"	"	..	"	
G.2 Empaques y arandelas		12.0	"	"	..	"	
B. Con base en IB							
I) Gravamen total (Dls. por unidad)							
		-	0.410	1.420	1.079	3.539	
*G.1 Fajas y correas		*0.601	"	"	"	"	
G.2 Empaques y arandelas		1.065	"	"	"	"	
II) Equivalente ad valorem (% CIF)							
		-	0.2	0.4	21.2	11.0	
*G.1 Fajas y correas		*11.9	"	"	"	"	
G.2 Empaques y arandelas		12.0	"	"	"	"	
<b>Países importadores</b>							
El							
		Guatemala	El Salvador	Honduras	Nicaragua	Costa Rica	Total
Centroamérica							
IV Comercio Inter-centroamericano y total en 1955. (valor CIF en millones de dólares) <sup>b/</sup>							
	Total general	32.4	42.4	13.0	9.3	6.2	104.1

Notas: a/ Las comillas (") indican que el país no tiene en vigor incisos a la subpartida en cuestión, y que el cálculo del derecho arancelario, gravamen total y equivalente ad valorem correspondiente a los incisos arancelarios de los otros países es el mismo que se aplica a la subpartida.

b/ El comercio intercentroamericano representa Dls. 700 (importación de El Salvador Dls. 200 y Honduras Dls. 500 procedentes desde Guatemala y El Salvador respectivamente).

Cuadro 152  
Hilos de caucho, recubiertos de textiles  
621-01-01

Derecho arancelario uniforme Dis. por  
Gravamen total uniforme Dis. por  
Equivalente ad valorem uniforme % CIF

Unidad: K.B.

Inciso nacional	Concepto	E1				
		Guatemala	Salvador	Honduras	Nicaragua	Costa Rica
	I Valor unitario de importación CIF (Dis. por unidad)					
	A. Correspondiente a cada país en 1955	5.146	8.340	4.935	..	-
CR.1	Recubiertos de seda, rayón y fibras sintéticas	-	-	-	-	..
CR.2	Los demás	-	-	-	-	..
	B. Uniforme para fines de cálculo	6.140	6.140	6.140	6.140	-
CR.1	Recubiertos de seda, rayón y fibras sintéticas	-	-	-	-	..
CR.2	Los demás	-	-	-	-	..
	II Cálculo de los derechos arancelarios					
	A. Con base en IA					
	i) En dólares por unidad	0.300	0.300	0.375	..	-
CR.1	Recubiertos de seda, rayón y fibras sintéticas	" a/	"	"	..	..
CR.2	Los demás	"	"	"	..	..
	ii) Por ciento ad valorem CIF	5.8	3.6	7.6	..	-
CR.1	Recubiertos de seda, rayón y fibras sintéticas	"	"	"	..	..
CR.2	Los demás	"	"	"	..	..
	B. Con base en IB					
	i) En dólares por unidad	0.300	0.300	0.375	1.728	-
CR.1	Recubiertos de seda, rayón y fibras sintéticas	"	"	"	"	..
CR.2	Los demás	"	"	"	"	..
	ii) Por ciento ad valorem CIF	4.9	4.9	6.1	28.1	-
CR.1	Recubiertos de seda, rayón y fibras sintéticas	"	"	"	"	..
CR.2	Los demás	"	"	"	"	..

/III Gravámenes

Inciso nacional	Concepto	E1																									
		Guatemala	Salvador	Honduras	Nicaragua	Costa Rica																					
III Gravámenes totales y equivalentes ad valorem																											
A. Con base en IA																											
	i) Gravamen total (Dis. por unidad)	0.397	0.816	0.718	..	-																					
CR.1	Recubiertos de seda, rayón y fibras sintéticas	"	"	"	..	..																					
CR.2	Los demás	"	"	"	..	..																					
	ii) Equivalente ad valorem (% CIF)	6.5	9.8	14.5	..	..																					
CR.1	Recubiertos de seda, rayón y fibras sintéticas	"	"	"	..	..																					
CR.2	Los demás	"	"	"	..	..																					
B. Con base en IB																											
	i) Gravamen total (Dis. por unidad)	0.732	0.681	0.806	1.997	-																					
CR.1	Recubiertos de seda, rayón y fibras sintéticas	"	"	"	"	..																					
CR.2	Los demás	"	"	"	"	..																					
	ii) Equivalente ad valorem (% CIF)	11.9	12.1	13.1	32.5	-																					
CR.1	Recubiertos de seda, rayón y fibras sintéticas	"	"	"	"	..																					
CR.2	Los demás	"	"	"	"	..																					
		<table border="1"> <thead> <tr> <th colspan="2">Países</th> <th colspan="3">Importadores</th> <th>Total</th> </tr> <tr> <th>Guatemala</th> <th>Salvador</th> <th>Honduras</th> <th>Nicaragua</th> <th>Costa Rica</th> <th>Centroamérica</th> </tr> </thead> <tbody> <tr> <td>13.1</td> <td>b/</td> <td>1.2</td> <td>c/</td> <td>-</td> <td>..</td> <td>d/</td> <td>8.5</td> <td>22.8</td> </tr> </tbody> </table>					Países		Importadores			Total	Guatemala	Salvador	Honduras	Nicaragua	Costa Rica	Centroamérica	13.1	b/	1.2	c/	-	..	d/	8.5	22.8
Países		Importadores			Total																						
Guatemala	Salvador	Honduras	Nicaragua	Costa Rica	Centroamérica																						
13.1	b/	1.2	c/	-	..	d/	8.5	22.8																			
IV Comercio intercentroamericano y total en 1955 (valor CIF en miles de dólares)																											
Total general		13.1	b/	1.2	c/	-	..	d/	8.5	22.8																	

- Notas: a/ Las comillas (") indican que el país no tiene en vigor incisos a la subpartida en cuestión, y que el cálculo del derecho arancelario, gravamen total y equivalente ad valorem correspondiente a los incisos arancelarios de los otros países es el mismo que se aplica a la subpartida.
- b/ Incluye además el hilo de caucho no recubierto de textiles.
- c/ No ha sido posible determinar la importación por países.
- d/ No ha sido posible desglosar la partida nacional.

Cuadro 153 Gomas y pegamentos a base de caucho. 621-31-32		Derecho arancelario uniforme Dls.					
		Gravamen total uniforme Dls.					
Unidad: K.B.		Equivalente ad valorem uniforme	% CIF				
Incluye nacional	Concepto	Et	Guatemala	Salvador	Honduras	Nicaragua	Costa Rica
I Valor unitario de importación CIF ( Dls. por unidad)							
A. Correspondiente a cada país en 1955							
		-	0.057	0.921	1.079	0.740	
*G.1	Caucho en solución propio para remendar artefactos de caucho	*1.864	-	-	-	-	-
G.2	Los demás	0.909	-	-	-	-	-
B. Uniforme para fines de cálculo							
		-	0.799	0.799	0.799	0.799	0.799
*G.1	Caucho en solución propio para remendar artefactos de caucho	*1.864	-	-	-	-	-
G.2	Los demás	0.909	-	-	-	-	-
II Cálculo de los derechos arancelarios							
A. Con base en IA							
1) En dólares por unidad							
		-	0.250	0.150	0.150	0.339	
*G.1	Caucho en solución propio para remendar artefactos de caucho	*0.500	" 3/	"	"	"	"
G.2	Los demás	0.500	"	"	"	"	"
II) Por ciento ad valorem CIF							
		-	29.2	16.3	14.6	45.8	
*G.1	Caucho en solución propio para remendar artefactos de caucho	*26.0	"	"	"	"	"
G.2	Los demás	55.0	"	"	"	"	"
B. Con base en IB							
1) En dólares por unidad							
		-	0.250	0.150	0.130	0.341	
*G.1	Caucho en solución propio para remendar artefactos de caucho	*0.500	"	"	"	"	"
G.2	Los demás	0.500	"	"	"	"	"
II) Por ciento ad valorem CIF							
		-	31.3	13.0	16.3	42.7	
*G.1	Caucho en solución propio para remendar artefactos de caucho	*26.0	"	"	"	"	"
G.2	Los demás	55.0	"	"	"	"	"

Inciso nacional	Concepto	E1					
		Guatemala	Salvador	Honduras	Nicaragua Costa Rica		
III Gravámenes totales y equivalentes ad valorem							
a. Con base en IA							
	1) Gravamen total (% Is. por unidad)	-	0.97	0.214	0.235	0.939	
*G.1	Caucho en solución propia para remendar artefactos de caucho	*0.649	"	"	"	"	
G.2	Los demás	0.500	"	"	"	"	
II) Equivalente ad valorem (% CIF)							
		-	35.0	29.2	19.0	45.0	
*G.1	Caucho en solución propia para remendar artefactos de caucho	*34.0	"	"	"	"	
G.2	Los demás	64.7	"	"	"	"	
b. Con base en ID							
	1) Gravamen total (% Is. por unidad)	-	0.304	0.205	0.165	0.341	
*G.1	Caucho en solución propia para remendar artefactos de caucho	*0.649	"	"	"	"	
G.2	Los demás	0.500	"	"	"	"	
II) Equivalente ad valorem (% CIF)							
		-	30.0	25.7	21.7	42.7	
*G.1	Caucho en solución propia para remendar artefactos de caucho	*34.0	"	"	"	"	
G.2	Los demás	64.7	"	"	"	"	
		<u>Países Importadores</u>					
		E1					
		Total					
		Guatemala	Salvador	Honduras	Nicaragua Costa Rica	Centroamérica	
IV Comercio Intercentroamericano y total en 1955 (valor CIF en millones de dólares) <sup>b/</sup>							
Total general		14.2 c/	39.5	9.7	- c/	40.0	104.2

<sup>a/</sup> Las comillas (") indican que el país no tiene en vigor incisos a la subpartida en cuestión, y que el cálculo del derecho arancelario, gravamen total y equivalente ad valorem correspondiente a los incisos arancelarios de los otros países de el mismo grupo se aplica a la subpartida.

<sup>b/</sup> No se registra comercio intercentroamericano.

<sup>c/</sup> No ha sido posible desglosar la partida nacional.

Cuadro 154		Derecho arancelario uniforme Dis.		por		
Hilos de crucha no recubiertos de tex-		Gravamen total uniforme Dis.		por		
Tíles		Equivalente ad valorem uniforme		CIF		
621-01-04						
Unidad: K.B.						
Inciso nacional	Concepto	EI				
		Guatemala	Salvador	Honduras	Nicaragua	Costa Rica
I Valor unitario de importación CIF (Dis. por unidad)						
A. Correspondiente a cada país en 1955						
	1. Uniforme para fines de cálculo	1.982	1.996	1.676	0.835	..
II Cálculo de los derechos arancelarios						
A. Con base en IA						
	1) En dólares por unidad	2.300	1.700	0.300	0.394	..
	11) Por ciento ad valorem CIF	100.9	127.2	17.9	40.0	..
B. Con base en IB						
	1) En dólares por unidad	2.300	1.700	0.300	0.396	0.852
	11) Por ciento ad valorem CIF	137.3	116.7	20.6	27.2	50.5
III Gravámenes totales y equivalentes ad valorem						
A. Con base en IA						
	1) Gravamen total (Dis. por unidad)	2.246	1.816	0.417	0.370	..
	11) Equivalente ad valorem (% CIF)	113.3	135.9	24.9	44.3	..
B. Con base en IB						
	1) Gravamen total (Dis. por unidad)	2.212	1.823	0.453	0.460	0.852
	11) Equivalente ad valorem (% CIF)	151.0	125.1	27.7	31.6	53.5

	Países Importadores					Total	
	El	Guatemala	Salvador	Honduras	Nicaragua		Costa Rica
IV Comercio intercen- troamericano y total en 1955 (valor CIF en miles de dólares) a/							
Total general	.. b/	7.1	c/	-	.. c/	-	7.1

- Notas: a/ No se registra comercio intercentroamericano.  
 b/ Incluye además el hilo de caucho no recubierto de textiles, los que se clasifican en la subpartida 621-01-04.  
 c/ No ha sido posible determinar la partida nacional.



Cuadro 155 Madera multilaminar 631-02-00		Derecho arancelario uniforme Dis.					por	
Unidad: K.B.		Gravamen total uniforme Dis.					por	
Inciso nacional		Equivalente ad valorem uniforme					% CIF	
Concepto		Guatemala	El Salvador	Honduras	Nicaragua	Costa Rica		
I Valor unitario de importación CIF (Dis. por unidad)								
A. Correspondiente a cada país en 1955								
		..	0.061	..	0.218	0.350		
B. Uniforme para fines de cálculo								
		0.350	0.350	0.350	0.350	0.350		
II Cálculo de los derechos arancelarios								
A. Con base en IA								
1) En dólares por unidad								
		0.040	0.006	..	0.122	0.141		
11) Por ciento ad valorem CIF								
		..	9.8	..	56.0	40.3		
B. Con base en IB								
1) En dólares por unidad								
		0.040	0.006	0.121	0.135	0.141		
11) Por ciento ad valorem CIF								
		11.4	1.7	34.6	38.6	40.3		
III Gravámenes totales y equivalentes ad valorem								
A. Con base en IA								
1) Gravamen total (Dis. por unidad)								
		..	0.010	..	0.133	0.141		
11) Equivalente ad valorem (% CIF)								
		..	16.4	..	61.0	40.3		
B. Con base en IB								
1) Gravamen total (Dis. por unidad)								
		0.065	0.028	0.145	0.150	0.141		
11) Equivalente ad valorem (% CIF)								
		18.6	8.0	41.4	42.9	40.3		
		Países importadores						
		El				Total		
		Guatemala	Salvador	Honduras	Nicaragua	Costa Rica	Centroamérica	
IV Comercio Intercentroamericano y total en 1955 (valor CIF en miles de dólares)								
Total general		..	b/ 1.3	..	b/ 3.3	20.6	25.2	

Notas: a/ El anuario de comercio exterior y el arancel señalan el valor de importación y los derechos arancelarios en pies "board measure" (B.M.), se hizo la conversión a Kg. a razón de 1 pie BM = 1.900 Kg.  
b/ No se pudo determinar la importación.



Cuadro 156  
Láminas o planchas de bagazo de caña.  
531-03-00

		Derecho arancelario uniforme Dis.					por
		Gravamen total uniforme Dis.					por
Unidad: K.B.		Equivalente ad valorem uniforme					% CIF
Inciso nacional		E.I.					
Concepto		Guatemala	Salvador	Honduras	Nicaragua	Costa Rica	
<b>I Valor unitario de importación CIF (Dis. por unidad)</b>							
<b>A. Correspondiente a cada país en 1955</b>							
		..	..	0.091	..	..	
<b>B. Uniforme para fines de cálculo</b>		0.091	0.091	0.091	0.091	0.091	
<b>II Cálculo de los derechos arancelarios</b>							
<b>A. Con base en IA</b>							
1) En dólares por unidad		0.020	0.025	0.032	..	..	
II) Por ciento ad valorem CIF		..	..	35.2	..	..	
<b>B. Con base en IB</b>							
1) En dólares por unidad		0.020	0.025	0.032	0.109	0.115	
II) Por ciento ad valorem CIF		22.0	27.5	35.2	119.0	126.4	
<b>III Gravámenes totales y equivalentes ad valorem</b>							
<b>A. Con base en IA</b>							
1) Gravamen total (Dis. por unidad)		..	..	0.030	..	..	
II) Equivalente ad valorem (% CIF)		..	..	41.0	..	..	
<b>B. Con base en IB</b>							
1) Gravamen total (Dis. por unidad)		0.027	0.031	0.038	0.113	0.115	
II) Equivalente ad valorem (% CIF)		29.7	34.1	41.0	124.2	126.4	
		<b>Países Importadores</b>					
		E.I.					Total
		Guatemala	Salvador	Honduras	Nicaragua	Costa Rica	Centroamérica
<b>IV Comercio Interamericano y total en 1955 (valor CIF en miles de dólares)</b>							
Total general:	.. a/	.. a/	-	-	3.0	..	..

Notas: a/ No fue posible determinar la importación



Cuadro 157  
Cebos de madera para herramientas  
632-09-00

Derecho arancelario uniforme Dis. por  
Gravamen total uniforme Dis. por  
Equivalente ad valorem uniforme % CIF

Unidad: K.B.

Inciso nacional	Concepto	EI					
		Guatemala	Salvador	Honduras	Nicaragua	Costa Rica	
I Valor unitario de importación CIF (Dis. por unidad)							
A. Correspondiente a cada país en 1955							
		0.496	0.570	..	0.499	0.533	
	B. Uniforme para fines de cálculo	0.525	0.525	0.525	0.525	0.525	
II Cálculo de los derechos arancelarios							
A. Con base en IA							
	i) En dólares por unidad	0.100	0.514	0.375	0.460	1.165	
	ii) Por ciento ad valorem CIF	20.2	90.2	..	92.2	218.6	
B. Con base en IB							
	i) En dólares por unidad	0.458	0.514	0.375	0.465	1.163	
	ii) Por ciento ad valorem CIF	89.5	97.9	71.4	88.6	221.5	
III Gravámenes totales y equivalentes ad valorem							
A. Con base en IA							
	i) Gravamen total (Dis. por unidad)	0.138	0.559	..	0.482	1.165	
	ii) Equivalente ad valorem (% CIF)	27.8	98.1	..	96.6	218.6	
B. Con base en IB							
	i) Gravamen total (Dis. por unidad)	0.140	0.557	0.412	0.488	1.163	
	ii) Equivalente ad valorem (% CIF)	26.7	106.1	78.5	93.0	221.5	
IV Comercio intercentroamericano y total en 1955 (valor CIF en miles de dólares)							
	Total general	6.3	0.8	.. a/	.. a/	2.0	9.1

Nota : a/ No fue posible determinar la importación



Cuadro 158  
Hormas de madera para calzado  
632-09-00

Derecho arancelario uniforme Dis. por  
Gravamen total uniforme Dis. por  
Equivalente ad valorem uniforme % CIF

Unidad: K.B.

Inciso nacional	Concepto	EI					Total Centroamérica
		Guatemala	Salvador	Honduras	Nicaragua	Costa Rica	
<b>I Valor unitario de importación CIF (Dis. por unidad)</b>							
A. Correspondiente a cada país en 1955							
		2.546	2.579	..	1.450	1.237	
	B. Uniforme para fines de cálculo	1.450	1.450	1.450	1.450	1.450	
<b>II Cálculo de los derechos arancelarios</b>							
A. Con base en IA							
	i) En dólares por unidad	0.300	0.104	0.375	0.650	1.305	
	ii) Por ciento ad valorem CIF	11.8	4.0	..	44.8	105.5	
B. Con base en IB							
	i) En dólares por unidad	0.300	0.104	0.375	0.650	1.348	
	ii) Por ciento ad valorem CIF	20.7	7.2	25.9	44.8	93.0	
<b>III Gravámenes totales y equivalentes ad valorem</b>							
A. Con base en IA							
	i) Gravamen total (Dis. por unidad)	0.480	0.264	..	0.713	1.305	
	ii) Equivalente ad valorem (% CIF)	18.9	10.2	..	49.2	105.5	
B. Con base en IB							
	i) Gravamen total (Dis. por unidad)	0.410	0.195	0.475	0.713	1.348	
	ii) Equivalente ad valorem (% CIF)	28.3	13.4	32.8	49.2	93.0	
<b>Países Importadores</b>							
EI							
		Guatemala	Salvador	Honduras	Nicaragua	Costa Rica	
<b>IV Comercio Intercentroamericano y total en 1955 (valor CIF en miles de dólares)</b>							
	Total general	6.1 a/	4.9	.. b/	.. b/	0.2	11.2

Notas: a/ Incluye además, hormas de madera para sombreros y pelucas  
b/ No fué posible determinar la importación

1. The first part of the document discusses the importance of maintaining accurate records of all transactions and activities. It emphasizes that this is crucial for ensuring transparency and accountability in the organization's operations.

2. The second part of the document outlines the various methods and tools used to collect and analyze data. It highlights the need for a systematic approach to data collection and the importance of using reliable sources of information.

3. The third part of the document focuses on the analysis of the collected data. It discusses the various techniques used to identify trends, patterns, and anomalies in the data, and how these insights can be used to inform decision-making.

4. The fourth part of the document discusses the importance of communication and reporting. It emphasizes that the results of the data analysis must be clearly and effectively communicated to the relevant stakeholders in order to ensure that they can take appropriate action.

5. The fifth part of the document discusses the importance of ongoing monitoring and evaluation. It emphasizes that the data analysis process is not a one-time activity, but rather an ongoing process that must be regularly updated and refined as new information becomes available.

6. The sixth part of the document discusses the importance of data security and privacy. It emphasizes that the collection, storage, and use of data must be done in a way that respects the privacy and security of the individuals whose data is being used.

7. The seventh part of the document discusses the importance of data quality. It emphasizes that the accuracy and reliability of the data are critical to the success of the data analysis process, and that steps must be taken to ensure that the data is of high quality.

8. The eighth part of the document discusses the importance of data integration. It emphasizes that the data from different sources must be integrated in a way that allows for a comprehensive and holistic view of the organization's operations.

9. The ninth part of the document discusses the importance of data visualization. It emphasizes that the use of charts, graphs, and other visual tools can help to make the data more accessible and understandable for the relevant stakeholders.

10. The tenth part of the document discusses the importance of data-driven decision-making. It emphasizes that the insights gained from the data analysis process should be used to inform and guide the organization's strategic and operational decisions.



Cuadro 159. Lana de algodón, cruda (sin blanquear), con peso mayor de 80 grs. por metro cuadrado  
652-01-01

Derecho arancelario uniforme Dis. por  
Gravamen total uniforme Dis. por  
Equivalente ad valorem uniforme CIF

Unidad: K.S.

Inciso nacional	Concepto	EI				
		Guatemala	Salvador	Honduras	Nicaragua Costa Rica	
I Valor unitario de importación CIF (Dis. por unidad)						
A. Correspondiente a cada país en 1955						
		-	..	1.925	2.355	-
G.1/CR.1	De 190 hilos o menos por pulgada cuadrada	..	-	-	-	..
G.2/CR.2	De 191 a 160	..	-	-	-	..
G.3/CR.3	De 161 a 240	..	-	-	-	..
G.4/CR.4	De 241 hilos o más	..	-	-	-	..
B. Uniforme para fines de cálculo						
		-	1.790	1.790	1.790	-
G.1/CR.1	De 190 hilos o menos por pulgada cuadrada	..	-	-	-	..
G.2/CR.2	De 191 a 160	..	-	-	-	..
G.3/CR.3	De 161 a 240	..	-	-	-	..
G.4/CR.4	De 241 hilos o más	..	-	-	-	..
II Cálculo de los derechos arancelarios						
A. Con base en IA						
1) En dólares por unidad						
		-	0.260	0.300	0.971	-
G.1/CR.1	De 190 hilos o menos por pulgada cuadrada	0.500	" a/	"	"	..
G.2/CR.2	De 191 a 160	0.750	"	"	"	..
G.3/CR.3	De 161 a 240	1.000	"	"	"	..
G.4/CR.4	De 241 hilos o más	1.500	"	"	"	..
II) Por ciento ad valorem CIF						
		-	..	15.6	41.2	-
G.1/CR.1	De 190 hilos o menos por pulgada cuadrada	..	"	"	"	..
G.2/CR.2	De 191 a 160	..	"	"	"	..
G.3/CR.3	De 161 a 240	..	"	"	"	..
G.4/CR.4	De 241 hilos o más	..	"	"	"	..
B. Con base en IB						
1) En dólares por unidad						
		-	0.260	0.300	0.950	-
G.1/CR.1	De 190 hilos o menos por pulgada cuadrada	0.500	"	"	"	..
G.2/CR.2	De 191 a 160	0.750	"	"	"	..
G.3/CR.3	De 161 a 240	1.000	"	"	"	..
G.4/CR.4	De 241 hilos o más	1.500	"	"	"	..

/II) Por ciento

Inciso nacional	Concepto	El				
		Guatemala	Salvador	Honduras	Nicaragua	Costa Rica
	II) Por ciento ad valorem CIF	-	15.0	16.0	47.9	-
G.1/CR.1	De 130 hilos o menos por pulgada cuadrada	..	"	"	"	..
G.2/CR.2	De 131 a 160	..	"	"	"	..
G.3/CR.3	De 161 a 240	..	"	"	"	..
G.4/CR.4	De 241 hilos o más	..	"	"	"	..
	III Gravámenes totales y equivalentes ad valorem					
	A. Con base en IA					
	1) Gravamen total (Cts. por unidad)	-	..	0.434	1.373	-
G.1/CR.1	De 130 hilos o menos por pulgada cuadrada	..	..	"	"	..
G.2/CR.2	De 131 a 160	..	..	"	"	..
G.3/CR.3	De 161 a 240	..	..	"	"	..
G.4/CR.4	De 241 hilos o más	..	..	"	"	..
	II) Equivalente ad valorem (% CIF)	-	..	22.5	45.6	-
G.1/CR.1	De 130 hilos o menos por pulgada cuadrada	..	..	"	"	..
G.2/CR.2	De 131 a 160	..	..	"	"	..
G.3/CR.3	De 161 a 240	..	..	"	"	..
G.4/CR.4	De 241 hilos o más	..	..	"	"	..
	D. Con base en IB					
	1) Gravamen total (Cts. por unidad)	-	0.383	0.425	0.637	-
G.1/CR.1	De 130 hilos o menos por pulgada cuadrada	..	"	"	"	..
G.2/CR.2	De 131 a 160	..	"	"	"	..
G.3/CR.3	De 161 a 240	..	"	"	"	..
G.4/CR.4	De 241 hilos o más	..	"	"	"	..
	II) Equivalente ad valorem (% CIF)	-	21.4	23.7	35.6	-
G.1/CR.1	De 130 hilos o menos por pulgada cuadrada	..	"	"	"	..
G.2/CR.2	De 131 a 160	..	"	"	"	..
G.3/CR.3	De 161 a 240	..	"	"	"	..
G.4/CR.4	De 241 hilos o más	..	"	"	"	..

<u>Países Importadores</u>	<u>Total</u>
El Guatemala Salvador Honduras Nicaragua Costa Rica Centroamérica	

IV Comercio intercen-  
troamericano y total  
en 1955 (valor CIF en  
miles de dólares) b/

Notas:

a/ Las comillas (") indican que el país no tiene en vigor incisos a la subpartida en cuestión, y que el cálculo del derecho arancelario, gravamen total y equivalente ad valorem correspondiente a los incisos arancelarios de los otros países es el mismo que se aplica a la subpartida.

b/ No fue posible determinar la importación



Cuadro 160  
Lona de algodón, cruda (sin blanquear), con  
peso de 80 grs. o más por metro cuadrado  
652-01-02

Derecho arancelario uniforme Dis. por  
Gravamen total uniforme Dis. por  
Equivalente ad valorem uniforme % CIF

Unidad: K.B.

Inciso nacional Concepto E1  
Guatemala Salvador Honduras Nicaragua Costa Rica

I Valor unitario de importación CIF (Dis. por unidad)		E1				
A. Correspondiente a cada país en 1955		Guatemala	Salvador	Honduras	Nicaragua	Costa Rica
		-	..	1.673	2.001	-
G.1 De 130 hilos o menos por pulgada Inglesa cuadrada		..	-	-	..	..
G.2/CR.3 De 131 a 160		..	-	-	-	..
G.3/CR.4 De 161 a 240		..	-	-	-	..
G.4/CR.5 De 241 hilos o más		..	-	-	-	..
CR.1 De 100 hilos o menos		-	-	-	-	..
CR.2 De 101 a 130		-	-	-	-	..
B. Uniforme para fines de cálculo		-	1.564	1.564	1.564	-
G.1 De 130 hilos o menos por pulgada Inglesa cuadrada		..	-	-	-	..
G.2/CR.3 De 131 a 160		..	-	-	-	..
G.3/CR.4 De 161 a 240		..	-	-	-	..
G.4/CR.5 De 241 hilos o más		..	-	-	-	..
CR.1 De 100 hilos o menos		-	-	-	-	..
CR.2 De 101 a 130		-	-	-	-	..
II Cálculo de los derechos arancelarios						
A. Con base en IA						
1) En dólares por unidad		-	0.250	0.250	0.640	-
G.1 De 130 hilos o menos por pulgada Inglesa cuadrada		0.220	" 2/	"	"	..
G.2/CR.3 De 131 a 160		0.330	"	"	"	..
G.3/CR.4 De 161 a 240		0.450	"	"	"	..
G.4/CR.5 De 241 hilos o más		0.700	"	"	"	..
CR.1 De 100 hilos o menos		-	"	"	"	..
CR.2 De 101 a 130		-	"	"	"	..
II) Por ciento ad valorem CIF		-	..	14.9	42.0	-
G.1 De 130 hilos o menos por pulgada Inglesa cuadrada		..	..	"	"	..
G.2/CR.3 De 131 a 160		..	..	"	"	..
G.3/CR.4 De 161 a 240		..	..	"	"	..
G.4/CR.5 De 241 hilos o más		..	..	"	"	..
CR.1 De 100 hilos o menos		-	..	"	"	..
CR.2 De 101 a 130		-	..	"	"	..

/B. Con base

Inclise	Concepto	Guatemala	El Salvador	Honduras	Nicaragua	Costa Rica
<b>D. Con base en ID</b>						
I) En dólares por unidad						
		-	0.260	0.250	0.753	-
G.1	De 130 hilos o menos por pulgada Inglés cuadrada	0.220	"	"	"	..
G.2/CR.3	De 131 a 160	0.930	"	"	"	..
G.3/CR.4	De 161 a 240	0.450	"	"	"	..
G.4/CR.5	De 241 hilos o más	0.700	"	"	"	..
CR.1	De 100 hilos o menos	-	"	"	"	..
CR.2	De 101 a 130	-	"	"	"	..
II) Por ciento ad valorem CIF						
		-	17.1	16.0	40.1	-
G.1	De 130 hilos o menos por pulgada Inglés cuadrada	..	"	"	..	..
G.2/CR.3	De 131 a 160	..	"	"	..	..
G.3/CR.4	De 161 a 240	..	"	"	..	..
G.4/CR.5	De 241 hilos o más	..	"	"	..	..
CR.1	De 100 hilos o menos	-	"	"	..	..
CR.2	De 101 a 130	-	"	"	..	..
III Gravámenes totales y equivalentes ad valorem A. Con base en IA						
I) Gravamen total (Dls. por unidad)						
		-	..	0.966	0.926	-
G.1	De 130 hilos o menos por pulgada Inglés cuadrada	..	..	"	"	..
G.2/CR.3	De 131 a 160	..	..	"	"	..
G.3/CR.4	De 161 a 240	..	..	"	"	..
G.4/CR.5	De 241 hilos o más	..	..	"	"	..
CR.1	De 100 hilos o menos	-	..	"	"	..
CR.2	De 101 a 130	-	..	"	"	..
II) Equivalente ad valorem (% CIF)						
		-	..	21.9	46.3	-
G.1	De 130 hilos o menos por pulgada Inglés cuadrada	..	..	"	"	-
G.2/CR.3	De 131 a 160	..	..	"	"	-
G.3/CR.4	De 161 a 240	..	..	"	"	-
G.4/CR.5	De 241 hilos o más	..	..	"	"	-
CR.1	De 100 hilos o menos	-	..	"	"	-
CR.2	De 101 a 130	-	..	"	"	-

/G. Con base

Inciso nacional	Concepto	E1				
		Guatemala	Salvador	Honduras	Nicaragua	Costa Rica
C. Con base en IG						
I) Gravamen total (Dls. por unidad)						
		-	0.369	0.359	0.021	-
G.1	De 130 hilos o menos por pulgada Inglesa cuadrada	..	"	"	"	..
G.2/CR.3	De 131 a 160	..	"	"	"	..
G.3/CR.4	De 161 a 240	..	"	"	"	..
G.4/CR.5	De 241 hilos o más	..	"	"	"	..
CR.1	De 100 hilos o menos	-	"	"	"	..
CR.2	De 101 a 130	-	"	"	"	..
II) Equivalente ad valorem (% CIF)						
		-	23.6	23.0	52.5	-
G.1	De 130 hilos o menos por pulgada Inglesa cuadrada	..	"	"	"	..
G.2/CR.3	De 131 a 160	..	"	"	"	..
G.3/CR.4	De 161 a 240	..	"	"	"	..
G.4/CR.5	De 241 hilos o más	..	"	"	"	..
CR.1	De 100 hilos o menos	-	"	"	"	..
CR.2	De 101 a 130	-	"	"	"	..

Países Importadores					Total
E1					
Guatemala	Salvador	Honduras	Nicaragua	Costa Rica	Centroamérica

IV Comercio Inter-centroamericano y total en 1955. (valor CIF en miles de dólares) b/

Notas:

a/ Las cobijas ("") indican que el país no tiene en vigor Incisos a la subpartida en cuestión, y que el cálculo del derecho arancelario, gravamen total y equivalente ad valorem correspondiente a los Incisos arancelarios de los otros países es el mismo que se aplica a la subpartida.

b/ No fue posible determinar la importación.





Cuadro 161  
Algodón absorbente no esterilizado  
655-09-01

Derecho arancelario uniforme Dis. por  
Gravamen total uniforme Dis. por  
Ecuivalente ad valorem uniforme % CIF

Unidad: K.B.

Inciso nacional	Concepto	El					
		Guatemala	Salvador	Honduras	Nicaragua	Costa Rica	
I Valor unitario de importación CIF (Dis. por unidad)							
A. Correspondiente a cada país en 1955							
		..	1.248	1.527	3.770	1.106	
	B. Uniforme para fines de cálculo	1.913	1.913	1.913	1.913	1.913	
II Cálculo de los derechos arancelarios							
A. Con base en IA							
	i) En dólares por unidad	0.150	0.186	0.332	0.577	0.220	
	ii) Por ciento ad valorem CIF	..	14.9	21.7	15.3	19.9	
B. Con base en IB							
	i) En dólares por unidad	0.150	0.186	0.414	0.391	0.253	
	ii) Por ciento ad valorem CIF	7.8	9.7	21.6	20.4	13.2	
III Gravámenes totales y equivalentes ad valorem							
A. Con base en IA							
	i) Gravamen total (Dis. por unidad)	..	0.766	0.438	0.740	0.220	
	ii) Ecuivalente ad valorem (% CIF)	..	21.3	28.7	19.6	19.9	
B. Con base en IB							
	i) Gravamen total (Dis. por unidad)	0.281	0.307	0.546	0.474	0.253	
	ii) Ecuivalente ad valorem (% CIF)	14.7	16.0	28.5	24.8	13.2	
		Países Importadores					
		El					
		Guatemala	Salvador	Honduras	Nicaragua	Costa Rica	Total Centroamérica
IV Comercio Intercentroamericano y total en 1955 (valor CIF en miles de dólares)							
	Total general	-	-	.. a/	.. a/	0.6	-

Nota: a/ No se pudo determinar la importación.



Cuadro 162  
Cal viva y cal apagada  
661-01-01

Derecho arancelario uniforme Dis. por  
Gravamen total uniforme Dis. por  
Equivalente ad valorem uniforme % CIF

Unidad: K.s.

Inciso nacional	Concepto	E1				
		Guatemala	Salvador	Honduras	Nicaragua	Costa Rica
I	Valor unitario de importación CIF (Dis. por unidad)					
	A. Correspondiente a cada país en 1955	0.037	..	0.023	0.058	0.046
	B. Uniforme para fines de cálculo	0.041	0.041	0.041	0.041	0.041
II	Cálculo de los derechos arancelarios					
	A. Con base en IA					
	i) En dólares por unidad	0.005	0.020	0.003	0.036	0.005
	ii) Por ciento ad valorem CIF	13.5	..	13.0	62.1	10.9
	B. Con base en IB					
	i) En dólares por unidad	0.005	0.020	0.005	0.034	0.004
	ii) Por ciento ad valorem CIF	12.2	48.8	12.2	82.9	9.8
III	Gravámenes totales y equivalentes ad valorem					
	A. Con base en IA					
	i) Gravamen total (Dis. por unidad)	0.007	..	0.005	0.039	0.005
	ii) Equivalente ad valorem (% CIF)	18.9	..	21.7	67.2	10.9
	B. Con base en IB					
	i) Gravamen total (Dis. por unidad)	0.008	0.022	0.008	0.036	0.004
	ii) Equivalente ad valorem (% CIF)	19.5	53.7	19.5	87.8	9.8

	Países		Importadores			Total Centroamérica
	Guatemala	El Salvador	Honduras	Nicaragua	Costa Rica	
IV Comercio Intercentroamericano y total en 1955 (valor CIF en miles de dólares)						
Guatemala	-	4.9	-	-	-	4.9
El Salvador	0.1	-	-	-	-	0.1
Honduras	-	0.4	-	-	-	0.4
Nicaragua	-	-	-	-	-	-
Costa Rica	-	-	-	-	-	-
Total Centroamérica	0.1	5.3	-	-	-	5.4
Total otros países	-	337.9	-	-	18.5	356.4
Total general	0.1	343.2	-	-	18.5	361.8

Cuadro 163  
Cel. hidráulica  
661-01-02

Derecho arancelario uniforme Dis. por  
Gravamen total uniforme Dis. por  
Equivalente ad valorem uniforme % CIF

Unidad: K.B.

Inclso nacional	Concepto	El				
		Guatemala	Salvador	Honduras	Nicaragua	Costa Rica
I Valor unitario de Importación CIF (Dis. por unidad)						
A. Correspondiente a cada país en 1955						
		..	..	..	..	0.740
	B. Uniforme para fines de cálculo	0.044	0.044	0.044	0.044	0.044
II Cálculo de los derechos arancelarios						
A. Con base en IA						
	i) En dólares por unidad	Libre	0.020	..	..	0.339
	ii) Por ciento ad valorem CIF	0.0	..	..	..	45.9
B. Con base en IB						
	i) En dólares por unidad	Libre	0.020	0.006	0.034	0.013
	ii) Por ciento ad valorem CIF	0.0	45.5	13.6	77.3	29.5
III Gravámenes totales y equivalentes ad valorem						
A. Con base en IA						
	i) Gravamen total (Dis. por unidad)	..	..	..	..	0.339
	ii) Equivalente ad valorem (% CIF)	..	..	..	..	45.9
B. Con base en IB						
	i) Gravamen total (Dis. por unidad)	0.005	0.023	0.009	0.040	0.013
	ii) Equivalente ad valorem (% CIF)	11.4	52.3	20.5	90.9	29.5
IV Comercio intercentroamericano y total en 1955 (valor CIF en miles de dólares) a/						

Nota: a/ No se registran importaciones



Cuadro 164  
Cemento  
661-02-00

Derecho arancelario uniforme Dis. por  
Gravamen total uniforme Dis. por  
Equivalente ad valorem uniforme % CIF

Unidad: K.B.

Inciso nacional	Concepto	E1				
		Guatemala	Salvador	Honduras	Nicaragua	Costa Rica
I Valor unitario de importación CIF (Dis. por unidad)						
A. Correspondiente a cada país en 1955						
		0.018	0.026	0.021	0.031	0.024
	B. Uniforme para fines de cálculo	0.025	0.025	0.025	0.025	0.025
II Cálculo de los derechos arancelarios						
A. Con base en IA						
	i) En dólares por unidad	0.010	0.0035	0.010	0.010	0.011
	ii) Por ciento ad valorem CIF	55.6	13.5	47.6	32.3	45.8
B. Con base en IB						
	i) En dólares por unidad	0.010	0.0035	0.010	0.010	0.011
	ii) Por ciento ad valorem CIF	40.0	14.0	40.0	40.0	44.0
III Gravámenes totales y equivalentes ad valorem						
A. Con base en IA						
	i) Gravamen total (Dis. por unidad)	0.010 <u>a/</u>	0.006	0.011	0.011	0.011
	ii) Equivalente ad valorem (% CIF)	55.6	23.1	52.4	35.5	45.8
B. Con base en IB						
	i) Gravamen total (Dis. por unidad)	0.010 <u>a/</u>	0.006	0.012	0.011	0.011
	ii) Equivalente ad valorem (% CIF)	40.0	23.1	48.0	44.0	44.0

	Países Importadores					Total Centroamérica
	El Guatemala	Salvador	Honduras	Nicaragua	Costa Rica	
IV Comercio Interamericano y total en 1955 (valor CIF en miles de dólares)						
Guatemala	-	16.1	-	-	-	16.1
El Salvador	-	-	140.2	15.2	-	155.4
Honduras	-	-	-	-	-	-
Nicaragua	-	-	-	-	-	-
Costa Rica	-	-	-	-	-	-
Total Centroamérica	-	16.1	140.2	15.2	-	171.5
Total otros países	87.2	1.059.0	401.0	569.8	1.433.2	3.551.0
Total general	87.2	1.075.1	542.0	585.0	1.433.2	3.722.5

Nota: a/ Importación exenta del pago de derechos consulares y demás impuestos a la importación considerados en el cálculo excepto los que señala el arancel.



Cuadro 165  
Piedras para construcción y para monumentos,  
labradas, en losas, baldosas, tejas, ladrillos,  
etc.  
661-03-00

Derecho arancelario uniforme Dis. por  
Gravamen total uniforme Dis. por  
Equivalente ad valorem uniforme % CIF

Unidad: K.B.

Inclso nacional	Concepto	E1				
		Guatemala	Salvador	Honduras	Nicaragua	Costa Rica
I Valor unitario de Importación CIF (Dls. por unidad)						
A. Correspondiente a cada país en 1955						
		..	-	0.501	..	-
*ES.1	De mármol	-	*0.399	-	-	-
ES.2	Los demás	-	..	-	-	-
*CR.1	Lozas de mármol	-	-	-	-	*0.161
CR.2	Pizarra, labrada o pulida	-	-	-	-	..
CR.3	Los demás	-	-	-	-	..
B. Uniforme para fines de cálculo						
		0.501	-	0.501	0.501	0.501
*ES.1	De mármol	-	*0.399	-	-	-
ES.2	Los demás	-	..	-	-	-
*CR.1	Lozas de mármol	-	-	-	-	*0.161
CR.2	Pizarra labrada o pulida	-	-	-	-	..
CR.3	Los demás	-	-	-	-	..
II Cálculo de los derechos arancelarios						
A. Con base en IA						
1) En dólares por unidad						
		0.005	-	0.065	..	-
*ES.1	De mármol	" a/	*0.021 b/	"	..	-
ES.2	Los demás	"	0.153	"	..	-
*CR.1	Lozas de mármol	"	-	"	..	*0.148
CR.2	Pizarra, labrada o pulida	"	-	"	..	..
CR.3	Los demás	"	-	"	..	..
ii) Por ciento ad valorem CIF						
		..	-	13.0	..	-
*ES.1	De mármol	..	*5.3	"	..	-
ES.2	Los demás	..	..	"	..	-
*CR.1	Lozas de mármol	..	-	"	..	*91.9
CR.2	Pizarra labrada o pulida	..	-	"	..	..
CR.3	Los demás	..	-	"	..	..

/B. Con base en IB

Inclso nacional	Concepto	Guatemala	El Salvador	Honduras	Nicaragua	Costa Rica
B. Con base en IB						
i) En dólares por unidad						
		0.005	-	0.065	0.200 <u>¢</u>	-
*ES.1	De mármol	"	*0.021 <u>¢</u>	"	"	-
ES.2	Los demás	"	0.153	"	"	-
*CR.1	Lozas de mármol	"	-	"	"	*0.148
CR.2	Pizarra labrada o pulida	"	-	"	"	..
CR.3	Los demás	"	-	"	"	..
ii) Por ciento ad valorem CIF						
		1.0	-	13.0	5.6	-
*ES.1	De mármol	"	*5.3	"	"	-
ES.2	Los demás	"	..	"	"	-
*CR.1	Lozas de mármol	"	-	"	"	*91.9
CR.2	Pizarra labrada o pulida	"	-	"	"	..
CR.3	Los demás	"	-	"	"	..
III Gravámenes totales y equivalentes ad valorem						
A. Con base en IA						
i) Gravamen total (Dis. por unidad)						
		..	-	0.100	..	-
*ES.1	De mármol	..	*0.046 <u>¢</u>	"	..	-
ES.2	Los demás	..	..	"	..	-
*CR.1	Lozas de mármol	..	-	"	..	*0.148
CR.2	Pizarra labrada o pulida	..	-	"	..	..
CR.3	Los demás	..	-	"	..	..
ii) Equivalente ad valorem (% CIF)						
		..	-	20.0	..	-
*ES.1	De mármol	..	*11.5	"	..	-
ES.2	Los demás	..	..	"	..	-
*CR.1	Lozas de mármol	..	-	"	..	*91.9
CR.2	Pizarra labrada o pulida	..	-	"	..	..
CR.3	Los demás	..	-	"	..	..
B. Con base en IB						
i) Gravamen total (Dis. por unidad)						
		0.058	-	0.100	0.277 <u>¢</u>	-
*ES.1	De mármol	"	*0.046 <u>¢</u>	"	"	-
ES.2	Los demás	"	..	"	"	-
*CR.1	Lozas de mármol	"	-	"	"	*0.148
CR.2	Pizarra labrada o pulida	"	-	"	"	..
CR.3	Los demás	"	-	"	"	..

/ii) Equivalente

Inciso nacional	Concepto	El				
		Guatemala	Salvador	Honduras	Nicaragua	Costa Rica
	ii) Equivalente ad valorem (% CIF)	11.6	-	20.0	55.3	-
* ES.1	De mármol	"	*11.5	"	"	-
ES.2	Los demás	"	..	"	"	-
* CR.1	Lozas de mármol	"	-	"	"	*91.9
CR.2	Pizarra labrada o pulida	"	-	"	"	..
CR.3	Los demás	"	-	"	"	..
		<u>Países importadores</u>				
		El				
		Guatemala	Salvador	Honduras	Nicaragua	Costa Rica
		Total Centroamérica				
IV Comercio intercentroamericano y total en 1955 (valor CIF en miles de dólares) e/						
	Total general	-	0.6	-	-	-
						0.6

Notas: a/ Las comillas (") indican que el país no tiene en vigor incisos a la subpartida en cuestión, y que el cálculo del derecho arancelario, gravamen total y equivalente ad valorem correspondiente a los incisos arancelarios de los otros países es el mismo que se aplica a la subpartida.

b/ Derecho arancelario para los países que gozan del tratamiento de la nación más favorecida aplicado unilateralmente para El Salvador (Decreto N°723 del 15 de julio de 1952). El derecho aplicable a los demás países es de Dis. 0.025 por K.B.

c/ Con base en el derecho arancelario general de Dis. 0.025 por K.B. (véase la nota b), el gravamen total es de Dis. 0.050 por K.B. y el equivalente ad valorem 12.5%.

d/ Bajo el GATT, las "lozas y planchas de mármol" clasificados en esta subpartida están sujetos a un derecho consolidado de 0.0275 por K.B.

e/ El comercio intercentroamericano representa Dis. 100 (importación de El Salvador procedente desde Nicaragua).



Cuadro 166  
 Materiales para construcción, n.o.s.  
 661-09-00

Derecho arancelario uniforme Dis. per

Gravamen total uniforme Dis. per

Unidad: K.G.

Equivalente ad valorem uniforme % CIF

Incluido	Concepto	E			
Nacional		Guatemala	Salvador	Honduras	Nicaragua Costa Rica

I Valor unitario de Importación CIF (Dls. por unidad)  
 A. Correspondiente a cada país en 1955

		-	-	0.316	-	-
G.1	Baldosas y ladrillos de cemento puro o mezclado con asbestos u otra materia	0.145	-	-	-	-
*G.2	Tubos, tejas y planchas o láminas de cemento puro o mezclado con asbestos	*0.102	-	-	-	-
ES.1	De mármol, aglomerado con cemento	-	0.005	-	-	-
*ES.2	Los demás	-	*0.005	-	-	-
N.1	Fibrocemento en forma de tejas, tubos y similares para construcción	-	-	-	0.220	-
N.2	Los demás	-	-	-	0.673	-
CR.1	Fibrocemento en planchas o en tejas	-	-	-	-	0.092
CR.2	Baldosas asfálticas	-	-	-	-	0.005
*CR.3	Los demás	-	-	-	-	*0.133

B. Uniforme para fines de cálculo

		-	-	0.316	-	-
G.1	Baldosas y ladrillos de cemento puro o mezclado con asbestos u otra materia	0.145	-	-	-	-
*G.2	Tubos, tejas y planchas o láminas de cemento puro o mezclado con asbestos	*0.102	-	-	-	-
ES.1	De mármol, aglomerado con cemento	-	0.005	-	-	-
*ES.2	Los demás	-	*0.005	-	-	-
N.1	Fibrocemento en forma de tejas, tubos y similares para construcción	-	-	-	-	-
N.2	Los demás	-	-	-	-	-
CR.1	Fibrocemento en planchas o en tejas	-	-	-	-	0.092
CR.2	Baldosas asfálticas	-	-	-	-	0.005
*CR.3	Los demás	-	-	-	-	*0.133

Inciso nacional	Concepto	EI				
		Guatemala	Salvador	Honduras	Nicaragua	Costa Rica
II Cálculo de los derechos arancelarios						
A. Con base en I)						
1) En dólares por unidad						
		-	-	0.002	-	-
G.1	Baldosas y ladrillos de cemento puro o mezclado con asbestos u otra materia	0.030	-	" a/	-	-
*G.2	Tubos, tejas y planchas o láminas de cemento puro o mezclado con asbestos	*0.010	-	"	-	-
ES.1	De mármol, aglomerado con cemento	-	0.153	"	-	-
*ES.2	Los demás	-	*0.025	"	-	-
N.1	Fibro cemento en forma de tejas, tubos y similares para construcción	-	-	"	0.032	-
N.2	Los demás	-	-	"	0.137	-
CR.1	Fibro cemento en planchas o en tejas	-	-	"	-	0.030
CR.2	Baldosas asfálticas	-	-	"	-	-
*CR.3	Los demás	-	-	"	-	*0.046
II) Por ciento del valor CIF						
		-	-	12.5	-	-
G.1	Baldosas y ladrillos de cemento puro o mezclado con asbestos y otra materia	20.7	-	"	-	-
*G.2	Tubos, tejas y planchas o láminas de cemento puro o mezclado con asbestos	*9.0	-	"	-	-
ES.1	De mármol, aglomerado con cemento	-	-	"	-	-
*ES.2	Los demás	-	*29.4	"	-	-
N.1	Fibro cemento en forma de tejas, tubos y similares para construcción	-	-	"	14.5	-
N.2	Los demás	-	-	"	20.4	-
CR.1	Fibro cemento en planchas o en tejas	-	-	"	-	32.6
CR.2	Baldosas asfálticas	-	-	"	-	-
*CR.3	Los demás	-	-	"	-	*34.6
B. Con base en II)						
1) En dólares por unidad						
		-	-	0.002	-	-
G.1	Baldosas y ladrillos de cemento puro o mezclado con asbestos u otra materia	0.030	-	"	-	-
*G.2	Tubos, tejas y planchas o láminas de cemento puro o mezclado con asbestos	*0.010	-	"	-	-
ES.1	De mármol, aglomerado con cemento	-	0.153	"	-	-
*ES.2	Los demás	-	*0.025	"	-	-
N.1	Fibro cemento en forma de tejas, tubos y similares para construcción	-	-	"	-	-
N.2	Los demás	-	-	"	-	-
CR.1	Fibro cemento en planchas o en tejas	-	-	"	-	0.030
CR.2	Baldosas asfálticas	-	-	"	-	-
*CR.3	Los demás	-	-	"	-	*0.046

(II) Por ciento


Incliso nacional	Concepto	E1				
		Guatemala	Salvador	Honduras	Nicaragua	Costa Rica
II) Por ciento ad valorem CIF		-	-	12.5	-	-
G.1	Baldosas y ladrillos de cemento puro o mezclado con asbestos u otra materia	23.7	-	"	-	-
*G.2	Tubos, tejas y planchas o láminas de cemento puro o mezclado con asbestos	*9.8	-	"	-	-
ES.1	De mármol, aglomerado con cemento	-	..	"	-	..
*ES.2	Los demás	-	*29.4	"	-	-
N.1	Fibro cemento en forma de tejas, tubos y similares para construcción	-	-	"	-	-
N.2	Los demás	-	-	"	-	-
CR.1	Fibro cemento en planchas o en tejas	-	-	"	-	32.6
CR.2	Baldosas asfálticas	-	-	"	-	..
*CR.3	Los demás	-	-	"	-	*34.6
III Gravámenes totales y equivalentes ad valorem A. Con base en IA 1) Gravamen total (Dis. por unidad)		-	-	0.009	-	-
G.1	Baldosas y ladrillos de cemento puro o mezclado con asbestos u otra materia	0.041	-	"	-	-
*G.2	Tubos, tejas y planchas o láminas de cemento puro o mezclado con asbestos	*0.017	-	"	-	-
ES.1	De mármol, aglomerado con cemento	-	..	"	-	-
*ES.2	Los demás	-	*0.031	"	-	-
N.1	Fibro cemento en forma de tejas, tubos y similares para construcción	-	-	"	0.042	-
N.2	Los demás	-	-	"	0.166	-
CR.1	Fibro cemento en planchas o en tejas	-	-	"	-	0.030
CR.2	Baldosas asfálticas	-	-	"	-	..
*CR.3	Los demás	-	-	"	-	*0.046
II) Equivalente ad valorem (% CIF)		-	-	10.8	-	-
G.1	Baldosas y ladrillos de cemento puro o mezclado con asbestos u otra materia	23.3	-	"	-	-
*G.2	Tubos, tejas y planchas o láminas de cemento puro o mezclado con asbestos	*16.7	-	"	-	-
ES.1	De mármol, aglomerado con cemento	-	..	"	-	-
*ES.2	Los demás	-	*36.5	"	-	-
N.1	Fibro cemento en forma de tejas, tubos y similares para construcción	-	-	"	19.1	-
N.2	Los demás	-	-	"	24.7	-
CR.1	Fibro cemento en planchas o en tejas	-	-	"	-	32.6
CR.2	Baldosas asfálticas	-	-	"	-	..
*CR.3	Los demás	-	-	"	-	*34.6

Incliso nacional	Concepto	El			
		Guatemala	Salvador	Honduras	Nicaragua Costa Rica
D. Con base en IS					
I) Gravamen total (Dis. por unidad)					
		-	-	0.039	-
G.1	Baldosas y ladrillos de cemento puro o mezclado con asbestos u otra materia	0.041	-	"	-
*G.2	Tubos, tejas y planchas o láminas de cemento puro o mezclado con asbestos	*0.017	-	"	-
ES.1	De mármol, aglomerado con cemento	-	0.031	"	-
*ES.2	Los demás	-	*0.031	"	-
N.1	Fibro cemento en forma de tejas, tubos y similares para construcción	-	-	"	-
N.2	Los demás	-	-	"	-
CR.1	Fibro cemento en planchas o en tejas	-	-	"	0.030
CR.2	Baldosas asfálticas	-	-	"	-
*CR.3	Los demás	-	-	"	*0.046
II) Equivalente ad valorem (% CIF)					
		-	-	10.0	-
G.1	Baldosas y ladrillos de cemento puro o mezclado con asbestos u otra materia	20.3	-	"	-
*G.2	Tubos, tejas y planchas o láminas de cemento puro o mezclado con asbestos	*16.7	-	"	-
ES.1	De mármol, aglomerado con cemento	-	36.5	"	-
*ES.2	Los demás	-	*36.5	"	-
N.1	Fibro cemento en forma de tejas, tubos y similares para construcción	-	-	"	-
N.2	Los demás	-	-	"	-
CR.1	Fibro cemento en planchas o en tejas	-	-	"	32.6
CR.2	Baldosas asfálticas	-	-	"	-
*CR.3	Los demás	-	-	"	*34.6



	Países Importadores					Total Centroamérica
	Guatemala	El Salvador	Honduras	Nicaragua	Costa Rica	
IV Comercio intercentroamericano y total en 1955 (valor CIF en miles de dólares)						
Guatemala	-	5.6	-	-	-	5.6
El Salvador	0.1	-	11.5	0.8	-	12.4
Honduras	-	-	-	-	-	-
Nicaragua	-	-	-	-	-	-
Costa Rica	-	-	-	-	-	-
Total Centroamérica	0.1	5.6	11.5	0.8	-	18.0
Total otros países	42.5	39.2	132.0	17.7	-	231.4
Total general	42.6	44.8	143.5	18.5	-	259.4

Nota: a/ Las comillas (") indican que el país no tiene en vigor incisos a la subpartida en cuestión, y que el cálculo del derecho arancelario, gravamen total y equivalente ad valorem correspondiente a los incisos arancelarios de los otros países es el mismo que se aplica a la subpartida.



Cuadro 167  
Ladrillos, tejas, cañerías y otros productos para construcción  
662-01-00

Derecho arancelario uniforme Dis. per  
Gravamen total uniforme Dis. per  
Equivalente ad valorem uniforme % CIF

Unidad: K.B.

Inciso nacional	Concepto	EI				
		Guatemala	El Salvador	Honduras	Nicaragua	Costa Rica
I Valor unitario de importación CIF (Dis. por unidad)						
A. Correspondiente a cada país en 1955						
		0.004	-	0.045	..	0.191
ES.1	Tejas, ladrillos y baldosas	-	0.217	-	-	-
*ES.2	Los demás	-	*0.050	-	-	-
B. Uniforme para fines de cálculo						
		0.100	-	0.100	0.100	0.100
ES.1	Tejas, ladrillos y baldosas	-	0.217	-	-	-
*ES.2	Los demás	-	*0.050	-	-	-
II Cálculo de los derechos arancelarios						
A. Con base en IA						
1) En dólares por unidad 0.020						
		0.020	-	0.006	..	0.126
ES.1	Tejas, ladrillos y baldosas	"	0.072	"	..	"
*ES.2	Los demás	"	*0.196	"	..	"
II) Por ciento ad valorem CIF						
		23.0	-	13.3	..	96.2
ES.1	Tejas, ladrillos y baldosas	"	33.2	"	..	"
*ES.2	Los demás	"	*20.7	"	..	"
B. Con base en IB						
1) En dólares por unidad 0.020						
		0.020	-	0.014	0.041	0.122
ES.1	Tejas, ladrillos y baldosas	"	0.072	"	"	"
*ES.2	Los demás	"	*0.136	"	"	"
II) Por ciento ad valorem CIF						
		10.5	-	13.0	30.3	113.0
ES.1	Tejas, ladrillos y baldosas	"	33.2	"	"	"
*ES.2	Los demás	"	*20.7	"	"	"
III Gravámenes totales y equivalentes ad valorem						
A. Con base en IA						
1) Gravamen total (Dis. por unidad)						
		0.027	-	0.039	..	0.126
ES.1	Tejas, ladrillos y baldosas	"	0.087	"	..	"
*ES.2	Los demás	"	*0.193	"	..	"

/II) Equivalente



Cuadro 168  
Ladrillos refractarios  
662-03-00

Derecho arancelario uniforme Dis. por  
Gravamen total uniforme Dis. por  
Equivalente ad valorem uniforme % CIF

Unidad: K.B.

Inciso nacional	Concepto	El				
		Guatemala	Salvador	Honduras	Nicaragua	Costa Rica
I Valor unitario de importación CIF (Dis. por unidad)						
A. Correspondiente a cada país en 1955						
		-	..	0.124	0.122	0.086
*G.1	Ladrillos refractarios	*0.092	-	-	-	-
G.2	Los demás	0.794	-	-	-	-
B. Uniforme para fines de cálculo						
		-	0.111	0.111	0.111	0.111
*G.1	Ladrillos refractarios	*0.092	-	-	-	-
G.2	Los demás	0.794	-	-	-	-
II Cálculo de los derechos arancelarios						
A. Con base en IA						
i) En dólares por unidad						
		-	Libre	0.006	0.012	0.021
*G.1	Ladrillos refractarios	*0.050	" a/	"	"	"
G.2	Los demás	0.100	"	"	"	"
ii) Por ciento ad valorem CIF						
		-	0.0	4.8	9.8	24.4
*G.1	Ladrillos refractarios	* 54.3	"	"	"	"
G.2	Los demás	12.6	"	"	"	"
B. Con base en IB						
i) En dólares por unidad						
		-	Libre	0.005	0.011	0.022
*G.1	Ladrillos refractarios	* 0.050	"	"	"	"
G.2	Los demás	0.100	"	"	"	"
ii) Por ciento ad valorem CIF						
		-	0.0	4.5	9.9	19.8
*G.1	Ladrillos refractarios	* 54.3	"	"	"	"
G.2	Los demás	12.6	"	"	"	"

/iii Gravámenes

ii

Inciso nacional	Concepto	El					
		Guatemala	Salvador	Honduras	Nicaragua	Costa Rica	
III Gravámenes totales y equivalentes ad valorem							
A. Con base en IA							
i) Gravamen total (Dis. por unidad)							
		-	..	0.015	0.017	0.021	
*G.1 Ladrillos refractarios		*0.059	..	"	"	"	
G.2 Los demás		0.157	..	"	"	"	
ii) Equivalente ad valorem (% CIF)							
		-	..	12.1	13.9	24.4	
*G.1 Ladrillos refractarios		*64.1	..	"	"	"	
G.2 Los demás		19.8	..	"	"	"	
B. Con base en IB							
i) Gravamen total (Dis. por unidad)							
		-	0.007	0.013	0.016	0.022	
*G.1 Ladrillos refractarios		*0.059	"	"	"	"	
G.2 Los demás		0.157	"	"	"	"	
ii) Equivalente ad valorem (% CIF)							
		-	6.3	11.7	14.4	19.8	
*G.1 Ladrillos refractarios		* 64.1	"	"	"	"	
G.2 Los demás		19.8	"	"	"	"	
		Países importadores					
		El					Total
		Guatemala	Salvador	Honduras	Nicaragua	Costa Rica	Centroamérica
IV Comercio Intercentroamericano y total en 1955 (valor CIF en miles de dólares) b/							
Total general		46.7	58.5	8.5	21.3	21.3	156.3

Notas: a/ Las comillas (") indican que el país no tiene en vigor incisos a la subpartida en cuestión, y que el cálculo del derecho arancelario, gravamen total y equivalente ad valorem correspondiente a los incisos arancelarios de los otros países es el mismo que se aplica a la subpartida.

b/ El comercio Intercentroamericano representa Dis. 300 (importación de Guatemala procedente desde El Salvador Dis. 100 e importación de Honduras desde El Salvador Dis. 200).

Cuadro 159  
Piedras y ruedas calibradas, naturales o artificiales, para moler, afilar y pulir  
663-01-00

Derecho arancelario uniforme Dis. por  
Gravamen total uniforme Dis. por  
Equivalente ad valorem uniforme % CIF

Unidad: K.B.

Inciso nacional	Concepto	EI				
		Guatemala	Salvador	Honduras	Nicaragua	Costa Rica
I Valor unitario de importación CIF (Dis. por unidad)						
A. Correspondiente a cada país en 1955		-	-	1.493	-	1.563
G.1	Piedras para afilar	0.987	-	-	-	-
G.2	Piedras para molino	0.103	-	-	-	-
G.3	Muelas y mollejonos para afilar, sin montar	0.223	-	-	-	-
*G.4	Esmeriles en bloques o formas n.e.p.	*1.179	-	-	-	-
ES.1	Piedras para molino	-	0.103	-	-	-
*ES.2	Los demás	-	*0.266	-	-	-
N.1	Para afilar, con o sin armazón, incluso piedras de molino	-	-	-	4.385	-
N.2	Limas o rodillos de esmeril, corindón y otros, n.e.p.	-	-	-	1.485	-
B. Uniforme para fines de cálculo		-	-	1.528	-	1.528
G.1	Piedras para afilar	0.987	-	-	-	-
G.2	Piedras para molino	0.103	-	-	-	-
G.3	Muelas y mollejonos para afilar, sin montar	0.223	-	-	-	-
*G.4	Esmeriles en bloques o formas n.e.p.	*1.179	-	-	-	-
ES.1	Piedras para molino	-	0.103	-	-	-
*ES.2	Los demás	-	*0.266	-	-	-
N.1	Para afilar, con o sin armazón, incluso piedras de molino	-	-	-	4.385	-
N.2	Limas o rodillos de esmeril, corindón y otros, n.e.p.	-	-	-	1.485	-
II Cálculo de los derechos arancelarios						
A. Con base en la						
i) En dólares por unidad		-	-	0.100	-	0.151
G.1	Piedras para afilar	0.100	-	" <sup>5/</sup>	-	"
G.2	Piedras para molino	0.010	-	"	-	"
G.3	Muelas y mollejonos para afilar, sin montar	0.070	-	"	-	"
*G.4	Esmeriles en bloques o formas n.e.p.	*0.070	-	"	-	"
ES.1	Piedras para molino	-	0.055	"	-	"
*ES.2	Los demás	-	*0.104	"	-	"
N.1	Para afilar, con o sin armazón, incluso piedras de molino	-	-	"	0.449	"
N.2	Limas o rodillos de esmeril, corindón y otros, n.e.p.	-	-	"	0.249	"

(11) Por ciento

Inciso nacional	Concepto	Guatemala	El Salvador	Honduras	Nicaragua	Costa Rica
ii) Por ciento ad valorem						
	CIF	-	-	6.7	-	9.7
G.1	Piedras para afilar	10.1	-	"	-	"
G.2	Piedras para molino	9.7	-	"	-	"
G.3	Mueias y mollejonos para afilar, sin montar	31.4	-	"	-	"
*G.4	Esmoriles en bloques o formas n.e.p.	* 5.9	-	"	-	"
ES.1	Piedras para molino	-	53.4	"	-	"
*ES.2	Los demás	-	* 39.1	"	-	"
N.1	Para afilar, con o sin armazón, incluso piedras de molino	-	-	"	10.2	"
N.2	Limas o rodillos de esmeril, corindón y otros n.e.p.	-	-	"	16.8	"
B. Con base en IB						
1) En dólares por unidad						
G.1	Piedras para afilar	0.100	-	"	-	"
G.2	Piedras para molino	0.010	-	"	-	"
G.3	Mueias y mollejonos para afilar, sin montar	0.070	-	"	-	"
*G.4	Esmoriles en bloques o formas n.e.p.	*0.070	-	"	-	"
ES.1	Piedras para molino	-	0.055	"	-	"
*ES.2	Los demás	-	*0.104	"	-	"
N.1	Para afilar, con o sin armazón, incluso piedras de molino	-	-	"	0.449	"
N.2	Limas o rodillos de esmeril, corindón y otros n.e.p.	-	-	"	0.249	"
ii) Por ciento ad valorem CIF						
		-	-	6.5	-	9.8
G.1	Piedras para afilar	10.1	-	"	-	"
G.2	Piedras para molino	9.7	-	"	-	"
G.3	Mueias y mollejonos para afilar, sin montar	31.4	-	"	-	"
*G.4	Esmoriles en bloques o formas n.e.p.	* 5.9	-	"	-	"
ES.1	Piedras para molino	-	53.4	"	-	"
*ES.2	Los demás	-	* 39.1	"	-	"
N.1	Para afilar, con o sin armazón, incluso piedras de molino	-	-	"	10.2	"
N.2	Limas o rodillos de esmeril, corindón y otros n.e.p.	-	-	"	16.8	"



Inciso nacional	Concepto	E1				
		Guatemala	Salvador	Honduras	Nicaragua	Costa Rica
III Gravámenes totales y equivalentes ad valorem						
A. Con base en IA						
i) Gravamen total (Dls. por unidad)						
		-	-	0.204	-	0.151
G.1	Piedras para afilar	0.169	-	"	-	"
G.2	Piedras para molino	0.017	-	"	-	"
G.3	Muelas y mollejonas para afilar, sin montar	0.088	-	"	-	"
*G.4	Esmeriles en bloques o formas n.e.p.	*0.149	-	"	-	"
ES.1	Piedras para molino	-	0.062	"	-	"
*ES.2	Los demás	-	*0.122	"	-	"
N.1	Para afilar, con e sin armazón, incluso piedras de molino	-	-	"	0.638	"
N.2	Limas o rodillos de esmeril, corindón y otros n.e.p.	-	-	"	0.313	"
ii) Equivalente ad valorem (% CIF)						
		-	-	13.7	-	9.7
G.1	Piedras para afilar	17.1	-	"	-	"
G.2	Piedras para molino	16.5	-	"	-	"
G.3	Muelas y mollejonas para afilar, sin montar	39.5	-	"	-	"
*G.4	Esmeriles en bloques o formas n.e.p.	*12.6	-	"	-	"
ES.1	Piedras para molino	-	60.2	"	-	"
*ES.2	Los demás	-	*45.9	"	-	"
N.1	Para afilar, con o sin armazón, incluso piedras de molino	-	-	"	14.5	"
N.2	Limas o rodillos de esmeril, corindón y otros n.e.p.	-	-	"	21.1	"
B. Con base en IB						
i) Gravamen total (Dls. por unidad)						
		-	-	0.206	-	0.149
G.1	Piedras para afilar	0.169	-	"	-	"
G.2	Piedras para molino	0.017	-	"	-	"
G.3	Muelas y mollejonas para afilar, sin montar	0.088	-	"	-	"
*G.4	Esmeriles en bloques e formas, n.e.p.	*0.149	-	"	-	"
ES.1	Piedras para molino	-	0.062	"	-	"
*ES.2	Los demás	-	*0.122	"	-	"
N.1	Para afilar, con o sin armazón, incluso piedras de molino	-	-	"	0.638	"
N.2	Limas o rodillos de esmeril, corindón y otros n.e.p.	-	-	"	0.313	"

/ii) Equivalente

Inciso nacional	Concepto	El					Total
		Guatemala	Salvador	Honduras	Nicaragua	Costa Rica	
..1	ii) Equivalente ad valorem (% CIF)	-	-	13.5	-	9.8	
G.1	Piedras para afilar	17.1	-	"	-	"	
G.2	Piedras para molino	16.5	-	"	-	"	
G.3	Mueles y mollejonas para afilar, sin montar	39.5	-	"	-	"	
* G.4	Esmeriles en bloques o formas n.o.p.	*12.6	-	"	-	"	
ES.1	Piedras para molino	-	60.2	"	-	"	
* ES.2	Los demás	-	*45.9	"	-	"	
N.1	Para afilar, con o sin armazón, incluso piedras para molino	-	-	"	14.5	"	
N.2	Limas o rodillos de esmeril, corindón y otros n.o.p.	-	-	"	21.1	"	

	Países		Importadores			Total
	Guatemala	El Salvador	Honduras	Nicaragua	Costa Rica	
IV Comercio intercentroamericano y total en 1955 (valor CIF en miles de dólares)						Centroamérica
Guatemala	-	0.1	-	3.9	-	4.0
El Salvador	-	-	0.3	-	-	0.3
Honduras	-	2.0	-	-	-	2.0
Nicaragua	-	-	-	-	-	-
Costa Rica	-	-	-	-	-	-
Total Centroamérica	-	2.1	0.3	3.9	-	6.3
Total otros países	17.1	18.6	6.2	14.7	10.2	66.8
Total general	17.1	20.7	6.5	18.6	10.2	73.1

Nota : a/ Las comillas (") indican que el país no tiene en vigor incisos a la subpartida en cuestión, y que el cálculo del derecho arancelario, gravamen total y equivalente ad valorem correspondiente a los incisos arancelarios de los otros países es el mismo que se aplica a la subpartida.

Cuadro 170  
Figuras, estatuas, macetas, floreros y artículos similares de ornamento y adorno  
663-06-01

Derecho arancelario uniforme Dls. por  
Gravamen total uniforme Dls. por  
Equivalente ad valorem % CIF

Unidad: K.B.

Inciso nacional	Concepto	E1				
		Guatemala	Salvador	Honduras	Nicaragua	Costa Rica
I Valor unitario de importación CIF (Dls. por unidad)						
A. Correspondiente a cada país en 1955		-	0.994	1.199	0.741	-
*G.1	Estatuas y figuras de más de 50Kg. netos	*0.189	-	-	-	-
G.2	Lápidas	2.238	-	-	-	-
G.3	Fuentes y piezas para los mismos	-	-	-	-	-
G.4	Los demás	0.671	-	-	-	-
CR.1	Monumentos de mármol	-	-	-	-	..
*CR.2	Los demás	-	-	-	-	..
B. Uniforme para fines de cálculo		-	0.978	0.978	0.978	0.978
*G.1	Estatuas y figuras de más de 50 Kg. netos	*0.189	-	-	-	-
G.2	Lápidas	2.238	-	-	-	-
G.3	Fuentes y piezas para los mismos	..	-	-	-	-
G.4	Los demás	0.671	-	-	-	-
CR.1	Monumentos de mármol	-	-	-	-	..
*CR.2	Los demás	-	-	-	-	..
II Cálculo de los derechos arancelarios						
A. Con base en IA						
i) En dólares por unidad		-	0.130 a/	0.250	0.374	-
*G.1	Estatuas y figuras de más de 50 Kg. netos	*0.050	" b/	"	"	-
G.2	Lápidas	0.500	"	"	"	-
G.3	Fuentes y piezas para los mismos	0.200	"	"	"	-
G.4	Los demás	0.400	"	"	"	-
CR.1	Monumentos de mármol	-	"	"	"	..
*CR.2	Los demás	-	"	"	"	..
ii) Por ciento ad valorem CIF		-	13.1	20.9	50.5	-
*G.1	Estatuas y figuras de más de 50 Kg. netos	*26.5	"	"	"	-
G.2	Lápidas	22.3	"	"	"	-
G.3	Fuentes y piezas para los mismos	..	"	"	"	-
G.4	Los demás	59.6	"	"	"	-
CR.1	Monumentos de mármol	-	"	"	"	..
*CR.2	Los demás	-	"	"	"	..

/B. Con base en IB

Inciso nacional	Concepto	El				
		Guatemala	Salvador	Honduras	Nicaragua	Costa Rica
B. Con base en 18						
i) En dólares por unidad		-	0.130 g/	0.250	0.398	-
*G.1	Estatuas y figuras de más de 50 Kg. netos	*0.050	"	"	"	-
G.2	Lápidas	0.500	"	"	"	-
G.3	Fuentes y piezas para los mismos	0.200	"	"	"	-
G.4	Los demás	0.400	"	"	"	-
CR.1	Monumentos de mármol	-	"	"	"	..
*CR.2	Los demás	-	"	"	"	..
ii) Por ciento ad valorem CIF		-	13.3	25.6	40.7	-
*G.1	Estatuas y figuras de más de 50 Kg. netos	*26.5	"	"	"	-
G.2	Lápidas	22.3	"	"	"	-
G.3	Fuentes y piezas para los mismos	..	"	"	"	-
G.4	Los demás	59.6	"	"	"	-
CR.1	Monumentos de mármol	-	"	"	"	..
*CR.2	Los demás	-	"	"	"	..
III Gravámenes totales y equivalentes ad valorem						
A. Con base en 18						
i) Gravamen total(Dls. por unidad)		-	0.194 g/	0.333	0.406	..
*G.1	Estatuas y figuras de más de 50 Kg. netos	*0.065	"	"	"	-
G.2	Lápidas	0.672	"	"	"	-
G.3	Fuentes y piezas para los mismos	..	"	"	"	-
G.4	Los demás	0.466	"	"	"	-
CR.1	Monumentos de mármol	-	"	"	"	-
*CR.2	Los demás	-	"	"	"	-
ii) Equivalente ad valorem (% CIF)		-	19.5	27.8	54.8	..
*G.1	Estatuas y figuras de más de 50 Kg. netos	*34.4	"	"	"	-
G.2	Lápidas	30.0	"	"	"	-
G.3	Fuentes y piezas para los mismos	..	"	"	"	-
G.4	Los demás	69.4	"	"	"	-
CR.1	Monumentos de mármol	-	"	"	"	..
*CR.2	Los demás	-	"	"	"	..

/B. Con base en

Inciso nacional	Concepto	El				
		Guatemala	Salvador	Honduras	Nicaragua	Costa Rica
B. Con base en IB						
i) Gravamen total (Dls. por unidad)						
		-	0.199 <u>d/</u>	0.318	0.440	-
*G.1	Estatuas y figuras de más de 50 Kg. netos	*0.065	"	"	"	-
G.2	Lápidas	0.672	"	"	"	-
G.3	Fuentes y piezas para los mismos	..	"	"	"	-
G.4	Los demás	0.466	"	"	"	-
CR.1	Monumentos de mármol	-	"	"	"	..
*CR.2	Los demás	-	"	"	"	..
ii) Equivalente ad valorem (% CIF)						
		-	19.7	32.5	45.0	-
*G.1	Estatuas y figuras de más de 50 Kg. netos	*34.4	"	"	"	-
G.2	Lápidas	30.0	"	"	"	-
G.3	Fuentes y piezas para los mismos	..	"	"	"	-
G.4	Los demás	69.4	"	"	"	-
GR.1	Monumentos de mármol	-	"	"	"	..
*CR.2	Los demás	-	"	"	"	..

	Países					Total	
	Importadores						
	El	Guatemala	Salvador	Honduras	Nicaragua	Costa Rica	Centroamérica

IV Comercio intercentroamericano y total en 1955 (valor CIF en miles de dólares) e/

Total general	1.1	31.8	2.6	-	2.6	38.1
---------------	-----	------	-----	---	-----	------

a/ Derecho arancelario para los países que gozan del tratamiento de la nación más favorecida aplicado unilateralmente por El Salvador (Decreto N°723 del 15 de julio de 1952). El derecho arancelario aplicable a los demás países es de Dls. 0.153 por k.b.

b/ Las comillas (") indican que el país no tiene en vigor incisos a la subpartida en cuestión, y que el cálculo del derecho arancelario, gravamen total y equivalente ad valorem correspondiente a los incisos arancelarios de los otros países es el mismo que se aplica a la subpartida.

c/ Con base en el derecho arancelario general de Dls. 0.153 por k.b. (véase la nota a), el gravamen total representa Dls. 0.217 y el equivalente ad valorem 21.8%.

d/ Con base en el derecho arancelario general de Dls. 0.153 por k.b. (véase la nota a) el gravamen total representa Dls. 0.216 por k.b. y el equivalente ad valorem 22.1%.

e/ El comercio intercentroamericano representa Dls. 900 (importación de El Salvador Dls. 700 y Honduras Dls. 200 procedente desde Guatemala y El Salvador respectivamente).



Cuadro 171		
<u>Figuras estatuas, floreros, macetas y artícu-</u>	Derecho arancelario uniforme Dis.	por
<u>los similares de ornamento, de cemento, concreto,</u>		
<u>yeso, mármol granulado, esmerado con ce-</u>	Gravamen total uniforme Dis.	por
<u>mento, etc.</u>		
663-06-02	Equivalente de valor en uniforme	% CIF

Unidad: K.B.

Inciso nacional	Concepto	E1				
		Guatemala	Salvador	Honduras	Nicaragua	Costa Rica
	I Valor unitario de importación CIF (Dis. por unidad)					
	A. Correspondiente a cada país en 1955	-	-	1.006	1.740	0.987
*G.1	De creta, yeso o estuco	*1.014	-	-	-	-
G.2	De cemento	..	-	-	-	-
ES.1	Figuras y estatuas de yeso, de más de 50 cm. en cualquier dimensión	-	1.242	-	-	-
*ES.2	Figuras y objetos, n.e.p. de yeso	-	*1.495	-	-	-
ES.3	Figuras de cemento, de más de 50 cm. en cualquier dimensión	-	1.685	-	-	-
ES.4	Figuras y objetos, n.e.p. de cemento	-	0.109	-	-	-
	B. Uniforme para fines de cálculo	-	-	0.987	0.987	0.987
*G.1	De creta, yeso o estuco	*1.014	-	-	-	-
G.2	De cemento	..	-	-	-	-
ES.1	Figuras y estatuas de yeso, de más de 50 cm. en cualquier dimensión	-	1.242	-	-	-
*ES.2	Figuras y objetos, n.e.p. de yeso	-	*1.495	-	-	-
ES.3	Figuras de cemento, de más de 50 cm. en cualquier dimensión	-	1.685	-	-	-
ES.4	Figuras y objetos n.e.p., de cemento	-	0.109	-	-	-
	II Cálculo de los derechos arancelarios					
	A. Con base en la					
	i) En dólares por unidad	-	-	0.250	0.374	1.961
*G.1	De creta, yeso o estuco	*0.250	-	" a/	"	"
G.2	De cemento	0.100	-	"	"	"
ES.1	Figuras y estatuas de yeso, de más de 50 cm. en cualquier dimensión	-	0.150	"	"	"
*ES.2	Figuras y objetos, n.e.p. de yeso	-	*0.514	"	"	"
ES.3	Figuras de cemento, de más de 50 cm. en cualquier dimensión	-	0.150	"	"	"
ES.4	Figuras y objetos n.e.p., de cemento	-	0.514	"	"	"

(ii) Por ciento ad

Inciso nacional	Concepto	Guatemala	El Salvador	Honduras	Nicaragua	Costa Rica
	ii) Por ciento ad valorem CIF	-	-	24.9	21.5	198.7
*G.1	De creta, yeso o estuco	*24.7	-	"	"	"
G.2	De cemento	..	-	"	"	"
ES.1	Figuras y estatuas de yeso, de más de 50 cm. en cualquier dimensión	-	12.1	"	"	"
*ES.2	Figuras y objetos n.o.p. de yeso	-	*34.4	"	"	"
ES.3	Figuras de cemento, de más de 50 cm. en cualquier dimensión	-	8.9	"	"	"
ES.4	Figuras y objetos n.o.p. de cemento	-	471.6	"	"	"
	B. Con base en IB					
	i) En dólares por unidad	-	-	0.250	0.299	1.961
*G.1	De creta, yeso o estuco	*0.250	-	"	"	"
G.2	De cemento	0.100	-	"	"	"
ES.1	Figuras y estatuas de yeso, de más de 50 cm. en cualquier dimensión	-	0.150	"	"	"
*ES.2	Figuras y objetos n.o.p. de yeso	-	*0.514	"	"	"
ES.3	Figuras de cemento de más de 50 cm. en cualquier dimensión	-	0.150	"	"	"
ES.4	Figuras y objetos n.o.p. de cemento	-	0.514	"	"	"
	ii) Por ciento ad valorem CIF	-	-	25.3	30.3	198.7
*G.1	De creta, yeso o estuco	*24.7	-	"	"	"
G.2	De cemento	..	-	"	"	"
ES.1	Figuras y estatuas de yeso, de más de 50 cm. en cualquier dimensión	-	12.1	"	"	"
*ES.2	Figuras y objetos n.o.p. de yeso	-	*34.4	"	"	"
ES.3	Figuras de cemento de más de 50 cm. en cualquier dimensión	-	8.9	"	"	"
ES.4	Figuras y objetos n.o.p. de cemento	-	471.6	"	"	"
	iii) Gravámenes totales y equivalentes ad valorem					
	A. Con base en IA					
	i) Gravamen total (Dis. por unidad)	-	-	0.320	0.449	1.961
*G.1	De creta, yeso o estuco	*0.330	-	"	"	"
G.2	De cemento	..	-	"	"	"
ES.1	Figuras y estatuas de yeso, de más de 50 cm. en cualquier dimensión	-	0.230	"	"	"
*ES.2	Figuras y objetos n.o.p. de yeso	-	*0.616	"	"	"
ES.3	Figuras de cemento de más de 50 cm. en cualquier dimensión	-	0.256	"	"	"
ES.4	Figuras y objetos n.o.p. de cemento	-	0.531	"	"	"



Inciso nacional	Concepto	El				
		Guatemala	Salvador	Honduras	Nicaragua	Costa Rica
ii) Equivalente ad valorem (% CIF)		-	-	31.8	25.8	198.7
*G.1	De creta, yeso o estuco	*32.5	-	"	"	"
G.2	De cemento	..	-	"	"	"
ES.1	Figuras y estatuas de yeso, de más de 50 cm. en cualquier dimensión	-	18.5	"	"	"
*ES.2	Figuras y objetos, n.e.p., de yeso	-	*41.2	"	"	"
ES.3	Figuras de cemento de más de 50 cm. en cualquier dimensión	-	15.2	"	"	"
ES.4	Figuras y objetos n.e.p., de cemento	-	487.2	"	"	"
B. Con base en IB						
i) Gravamen total (Dis. por unidad)		-	-	0.318	0.342	1.961
*G.1	De creta, yeso o estuco	*33.0	-	"	"	"
G.2	De cemento	..	-	"	"	"
ES.1	Figuras y estatuas de yeso, de más de 50 cm. en cualquier dimensión	-	0.230	"	"	"
*ES.2	Figuras y objetos, n.e.p., de yeso	-	*0.616	"	"	"
ES.3	Figuras de cemento de más de 50 cm. en cualquier dimensión	-	0.256	"	"	"
ES.4	Figuras y objetos n.e.p., de cemento	-	0.531	"	"	"
ii) Equivalente ad valorem (% CIF)		-	-	32.2	34.7	198.7
*G.1	De creta, yeso o estuco	*32.5	-	"	"	"
G.2	De cemento	..	-	"	"	"
ES.1	Figuras y estatuas de yeso, de más de 50 cm. en cualquier dimensión	-	18.5	"	"	"
*ES.2	Figuras y objetos, n.e.p., de yeso	-	*41.2	"	"	"
ES.3	Figuras de cemento de más de 50 cm. en cualquier dimensión	-	15.2	"	"	"
ES.4	Figuras y objetos n.e.p., de cemento	-	487.2	"	"	"

	Países					Total
	Importadores					
	El					
	Guatemala	Salvador	Honduras	Nicaragua	Costa Rica	Centroamérica
IV Comercio Intercentroamericano y total en 1955 (valor CIF en miles de dólares) b/						
Total general	14.7	21.9	15.5	-	25.8	77.9

Notas: a/ Las comillas (") indican que el país no tiene en vigor incisos a la subpartida en cuestión, y que el cálculo del derecho arancelario, gravamen total y equivalente ad valorem correspondiente a los incisos arancelarios de los otros países es el mismo que se aplica a la subpartida.

b/ El comercio intercentroamericano representa Dis. 7.800 importación de El Salvador Dis. 7.300 procedentes desde Guatemala. Importación de Honduras Dis. 100 y 400 procedentes desde Guatemala y Nicaragua respectivamente.



Cuadro 172  
Lana mineral (rock-wool) y otros compuestos  
y sustancias minerales, n.o.p., aislantes  
del calor y del sonido, y sus manufacturas,  
excepto para construcción  
663-06-03

Derecho arancelario uniforme Dis. por  
Gravamen total uniforme Dis. por  
Equivalente ad valorem uniforme % CIF

Unidad: K.B.

Inciso nacional	Concepto	E1				
		Guatemala	Salvador	Honduras	Nicaragua	Costa Rica
I	Valor unitario de importación CIF (Dis. por unidad)					
	A. Correspondiente a cada país en 1955	0.691	..	1.025	1.346	1.687
	B. Uniforme para fines de cálculo	0.691	0.691	0.691	0.691	0.691
II	Cálculo de los derechos arancelarios					
	A. Con base en IA					
	i) En dólares por unidad	0.030	0.025	0.100	0.185	2.184
	ii) Por ciento ad valorem CIF	4.3	..	9.8	13.7	129.5
	B. Con base en IB					
	i) En dólares por unidad	0.030	0.025	0.100	0.119	2.145
	ii) Por ciento ad valorem CIF	4.3	3.6	14.5	17.2	310.4
III	Gravámenes totales y equivalentes ad valorem					
	A. Con base en IA					
	i) Gravamen total (Dis. por unidad)	0.083	..	0.171	0.243	2.184
	ii) Equivalente ad valorem (% CIF)	12.0	..	16.7	18.1	129.5
	B. Con base en IB					
	i) Gravamen total (Dis. por unidad)	0.083	0.066	0.149	0.149	2.145
	ii) Equivalente ad valorem (% CIF)	12.0	9.6	21.6	21.6	310.4

	Países Importadores					Total Centroamérica
	Guatemala	El Salvador	Honduras	Nicaragua	Costa Rica	
IV Comercio Intercentroamericano y total en 1955 (valor CIF en miles de dólares) a/						
Total general	19.4	-	10.5	-	5.0	28.9

Nota : a/ No se registra comercio intercentroamericano.

Cuadro 173  
Otras manufacturas, n.o.c.p.,  
de minerales metálicos  
663-06-04

Derecho arancelario uniforme Dis. por  
Gravamen total uniforme Dis. por  
Equivalente ad valorem uniforme % CIF

Unidad: K.B.

Inciso nacional	Concepto	El				
		Guatemala	Salvador	Honduras	Nicaragua	Costa Rica
I Valor unitario de Importación CIF (Dis. por unidad)						
A. Correspondiente a cada país en 1955						
		0.514	0.582	..	..	..
	B. Uniforme para fines de cálculo	0.548	0.548	0.548	0.548	0.548
II Cálculo de los derechos arancelarios						
A. Con base en IA						
	i) En dólares por unidad	0.400	0.514	0.300	..	..
	ii) Por ciento ad valorem CIF	77.8	88.3	..	..	..
B. Con base en IB						
	i) En dólares por unidad	0.400	0.514	0.300	0.065	2.756
	ii) Por ciento ad valorem CIF	79.0	93.8	54.7	11.9	502.9
III Gravámenes totales y equivalentes ad valorem						
A. Con base en IA						
	i) Gravamen total (Dis. por unidad)	0.457	0.560	..	..	..
	ii) Equivalente ad valorem (% CIF)	88.9	96.2	..	..	..
B. Con base en IB						
	i) Gravamen total (Dis. por unidad)	0.459	0.558	0.338	0.089	2.756
	ii) Equivalente ad valorem (% CIF)	83.8	101.9	61.7	16.3	502.9
IV Comercio Intercentroamericano y total en 1955 (valor CIF en miles de dólares) a/						

Nota : a/ No se registran importaciones



Cuadro 174  
Productos refractarios que no  
sean para construcción  
663-07-00

Derecho arancelario uniforme Dis. por  
Gravamen total uniforme Dis. por  
Equivalente ad valorem uniforme % CIF

Unidad: K.B.

Inciso nacional	Concepto	EI				
		Guatemala	El Salvador	Honduras	Nicaragua	Costa Rica
	I Valor unitario de importación CIF (Dis. por unidad)					
	A. Correspondiente a cada país en 1955	..	0.623	1.190	-	1.088
N.1	Crisoles	-	-	-	0.963	-
N.2	Los demás	-	-	-	0.499	-
	B. Uniforme para fines de cálculo	0.967	0.967	0.967	-	0.967
N.1	Crisoles	-	-	-	0.963	-
N.2	Los demás	-	-	-	0.499	-
	II Cálculo de los derechos arancelarios					
	A. Con base en IA					
	i) En dólares por unidad	0.050	0.025	0.075	-	0.101
N.1	Crisoles	" a/	"	"	0.246	"
N.2	Los demás	"	"	"	0.060	"
	ii) Por ciento ad valorem CIF	..	4.0	6.3	-	10.4
N.1	Crisoles	..	"	"	25.5	"
N.2	Los demás	..	"	"	12.0	"
	B. Con base en IB					
	i) En dólares por unidad	0.050	0.025	0.075	-	0.101
N.1	Crisoles	"	"	"	0.246	"
N.2	Los demás	"	"	"	0.060	"
	ii) Por ciento ad valorem CIF	5.2	2.6	7.8	-	10.4
N.1	Crisoles	"	"	"	25.5	"
N.2	Los demás	"	"	"	12.0	"

/III Gravámenes

Inciso nacional	Concepto	EI				
		Guatemala	Salvador	Honduras	Nicaragua	Costa Rica
III Gravámenes totales y equivalentes ad valorem						
A. Con base en IA						
	i) Gravamen total (Dls. por unidad)	..	0.063	0.158	-	0.106
N.1 Crisoles		..	"	"	0.288	"
N.2 Los demás		..	"	"	0.082	"
	ii) Equivalente ad valorem (% CIF)	..	10.1	13.3	-	9.7
N.1 Crisoles		..	"	"	29.9	"
N.2 Los demás		..	"	"	16.4	"
B. Con base en IB						
	i) Gravamen total (Dls. por unidad)	0.116	0.085	0.142	-	0.101
N.1 Crisoles		"	"	"	0.288	"
N.2 Los demás		"	"	"	0.082	"
	ii) Equivalente ad valorem (% CIF)	12.0	8.8	14.7	-	10.4
N.1 Crisoles		"	"	"	29.9	"
N.2 Los demás		"	"	"	16.4	"
		Países Importadores				
		EI				
		Guatemala	Salvador	Honduras	Nicaragua	Costa Rica
		Total Centroamérica				
IV Comercio Intercentroamericano y total en 1955 (valor CIF en miles de dólares) b/						
	Total general	-	0.2	0.5	2.6	1.5
						4.8

Notas: a/ Las comillas (") indican que el país no tiene en vigor incisos a la subpartida en cuestión, y que el cálculo del derecho arancelario, gravamen total y equivalente ad valorem correspondiente a los incisos arancelarios de los otros países es el mismo que se aplica a la subpartida.

b/ No se registra comercio intercentroamericano



Cuadro 175  
Artículos de arcilla ordinaria cocida  
o de barro ordinario  
666-01-00

Derecho arancelario uniforme Dis. por  
Gravamen total uniforme Dis. por  
Equivalente ad valorem uniforme % CIF

Unidad: K.B.

Inciso nacional	Concepto	E1				
		Guatemala	Salvador	Honduras	Nicaragua	Costa Rica
	I Valor unitario de importación CIF (Dis. por unidad)					
	A. Correspondiente a cada país en 1955	0.125	-	0.438	-	-
ES.1	Con partes de plata, metal plateado o dorado	-	..	-	-	-
*ES.2	Los demás	-	*1.018	-	-	-
N.1/*CR.1	Vajilla	-	-	-	0.406	*0.488
N.2/CR.2	Los demás	-	-	-	1.450	1.024
	B. Uniforme para fines de cálculo	0.361	-	0.361	-	-
ES.1	Con partes de plata, metal plateado o dorado	-	..	-	-	-
*ES.2	Los demás	-	*1.018	-	-	-
N.1/*CR.1	Vajilla	-	-	-	0.447	*0.447
N.2/CR.2	Los demás	-	-	-	1.237	1.237
	II Cálculo de los derechos arancelarios					
	A. Con base en IA					
	1) En dólares por unidad	0.100	-	0.175	-	-
ES.1	Con partes de plata, metal plateado o dorado	" a/	0.514	"	-	-
*ES.2	Los demás	"	*0.186	"	-	-
N.1/*CR.1	Vajilla	"	-	"	0.091	*0.451
N.2/CR.2	Los demás	"	-	"	0.690	1.969
	ii) Por ciento ad valorem CIF	80.0	-	40.0	-	-
ES.1	Con partes de plata, metal plateado o dorado	"	..	"	-	-
*ES.2	Los demás	"	*18.3	"	-	-
N.1/*CR.1	Vajilla	"	-	"	22.4	*92.4
N.2/CR.2	Los demás	"	-	"	47.6	192.3

/B. Con base en IB

Inciso nacional	Concepto	Guatemala	El Salvador	Honduras	Nicaragua	Costa Rica
B. Con base en IB						
i) En dólares por unidad						
		0.100	-	0.175	-	-
ES.1	Con partes de plata, metal plateado o dorado	"	0.514	"	-	-
*ES.2	Los demás	"	*0.186	"	-	-
N.1/*CR.1	Vajilla	"	-	"	0.095	*0.442
N.2/CR.2	Los demás	"	-	"	0.647	2.011
ii) Por ciento ad valorem CIF						
		27.7	-	48.5	-	-
ES.1	Con partes de plata, metal plateado o dorado	"	..	"	-	-
*ES.2	Los demás	"	*18.3	"	-	-
N.1/*CR.1	Vajilla	"	-	"	21.3	*98.9
N.2/CR.2	Los demás	"	-	"	52.3	162.6
III Gravámenes totales y equivalentes ad valorem						
A. Con base en IA						
i) Gravamen total (Dls. por unidad)						
		0.114	-	0.205	-	-
ES.1	Con partes de plata, metal plateado o dorado	"	..	"	-	-
*ES.2	Los demás	"	*0.252	"	-	-
N.1/*CR.1	Vajilla	"	-	"	0.109	*0.451
N.2/CR.2	Los demás	"	-	"	0.753	1.969
ii) Equivalente ad valorem (% CIF)						
		91.2	-	46.8	-	-
ES.1	Con partes de plata, metal plateado o dorado	"	..	"	-	-
*ES.2	Los demás	"	*24.8	"	-	-
N.1/*CR.1	Vajilla	"	-	"	26.8	*92.4
N.2/CR.2	Los demás	"	-	"	51.9	192.3
B. Con base en IB						
i) Gravamen total (Dls. por unidad)						
		0.129	-	0.195	-	-
ES.1	Con partes de plata, metal plateado o dorado	"	..	"	-	-
*ES.1	Los demás	"	*25.2	"	-	-
N.1/*CR.1	Vajilla	"	-	"	0.114	*0.442
N.2/CR.2	Los demás	"	-	"	0.700	2.011

/ii) Equivalente

Inciso nacional	Concepto	E1					Total
		Guatemala	Salvador	Honduras	Nicaragua	Costa Rica	
	ii) Equivalente ad valorem (% CIF)	35.7	-	54.0	-	-	
ES.1	Con partes de plata, metal plateado o dorado	"	"	"	-	-	
*ES.2	Los demás	"	*24.8	"	-	-	
N.1/CR.1	Vajilla	"	-	"	25.5	*98.9	
N.2/CR.2	Los demás	"	-	"	56.6	162.6	
		<u>Países Importadores</u>					
		E1					
		Guatemala	Salvador	Honduras	Nicaragua	Costa Rica	Centroamérica
IV Comercio Intercentroamericano y total en 1955 (valor CIF en miles de dólares) b/							
Total general		2.8	0.9	9.7	-	132.0	145.4

a/ Las comillas (") indican que el país no tiene en vigor incisos a la subpartida en cuestión, y que el cálculo del derecho arancelario, gravamen total y equivalente ad valorem correspondiente a los incisos arancelarios de los otros países es el mismo que se aplica a la subpartida.

b/ El comercio intercentroamericano es de Dis. 400 (importación de Guatemala Dis. 100 y Honduras Dis. 300 procedentes desde El Salvador respectivamente).



Cuadro 176  
Hierro de primera fusión (arrabio)  
681-01-00

Derecho arancelario uniforme Dis. por  
Gravamen total uniforme Dis. por  
Equivalente ad valorem uniforme % CIF

Inciso nacional	Concepto	El					Total Centroamérica
		Guatemala	Salvador	Honduras	Nicaragua	Costa Rica	
I Valor unitario de Importación CIF (Dis. por unidad)							
A. Correspondiente a cada país en 1955							
		..	..	..	..	0.324	
	B. Uniforme para fines de cálculo	0.324	0.324	0.324	0.324	0.324	
II Cálculo de los derechos arancelarios							
A. Con base en IA							
	i) En dólares por unidad	0.010	0.010	0.025	..	0.022	
	ii) Por ciento ad valorem CIF	..	..	..	..	6.8	
B. Con base en IB							
	i) En dólares por unidad	0.010	0.010	0.025	0.032	0.022	
	ii) Por ciento ad valorem CIF	3.1	3.1	7.7	9.9	6.8	
III Gravámenes totales y equivalentes ad valorem							
A. Con base en IA							
	i) Gravamen total (Dis. por unidad)	..	..	..	..	0.022	
	ii) Equivalente ad valorem (% CIF)	..	..	..	..	6.8	
B. Con base en IB							
	i) Gravamen total (Dis. por unidad)	0.038	0.030	0.047	0.046	0.022	
	ii) Equivalente ad valorem (% CIF)	11.7	9.3	14.5	14.2	6.8	
IV Comercio Intercentroamericano y total en 1955 (valor CIF en miles de dólares) a/							
	Total general	.. b/	-	8.3	-	0.7	9.0

Notas: a/ El comercio intercentroamericano representa de Dis. 1.200, (importación de Honduras procedente desde El Salvador)  
b/ No ha sido posible desglosar la partida nacional

1. The first part of the document discusses the importance of maintaining accurate records of all transactions and activities. It emphasizes that proper record-keeping is essential for transparency and accountability, particularly in financial reporting and compliance with regulatory requirements. The text notes that incomplete or inconsistent records can lead to misunderstandings, disputes, and potential legal consequences.

2. The second section focuses on the role of clear communication and collaboration among all stakeholders involved in the process. It highlights that effective communication is key to ensuring that everyone is on the same page and that information is shared in a timely and accurate manner. The document suggests that regular meetings and open lines of communication can help prevent errors and ensure that all necessary steps are followed.

3. The third part of the document addresses the need for a strong internal control system. It explains that a well-designed control system can help identify and prevent errors, fraud, and other risks before they become significant problems. The text provides several examples of control measures, such as segregation of duties, approval processes, and regular audits, and stresses the importance of monitoring and evaluating the effectiveness of these controls over time.

4. The final section discusses the importance of staying up-to-date on relevant laws, regulations, and industry best practices. It notes that the regulatory environment is constantly evolving, and organizations must be proactive in staying informed to ensure they remain in compliance. The document suggests that ongoing training and education for staff, as well as regular consultations with legal and industry experts, can help organizations stay current and avoid costly penalties.

Cuadro 177  
Plomo y sus aleaciones, en bruto  
685-01-00

Unidad: K.B.

Derecho arancelario uniforme Dis. por  
Gravamen total uniforme Dis. por  
Equivalente ad valorem uniforme % CIF

Inciso nacional	Concepto	El					
		Guatemala	Salvador	Honduras	Nicaragua	Costa Rica	
I	Valor unitario de Importación CIF (Dis. por unidad)						
	A. Correspondiente a cada país en 1955	0.405	0.360	..	0.615	0.441	
	B. Uniforme para fines de cálculo	0.401	0.401	0.401	0.401	0.401	
II	Cálculo de los derechos arancelarios						
	A. Con base en IA						
	i) En dólares por unidad	0.060	0.055	0.050	0.072	0.064	
	ii) Por ciento ad valorem CIF	14.8	15.3	..	11.7	14.5	
	B. Con base en IB						
	i) En dólares por unidad	0.060	0.055	0.050	0.050	0.062	
	ii) Por ciento ad valorem CIF	15.0	13.7	12.5	12.5	15.5	
III	Gravámenes totales y equivalentes ad valorem						
	A. Con base en IA						
	i) Gravamen total (Dis. por unidad)	0.089	0.079	..	0.099	0.064	
	ii) Equivalente ad valorem (% CIF)	22.0	21.9	..	16.1	14.5	
	B. Con base en IB						
	i) Gravamen total (Dis. por unidad)	0.068	0.081	0.078	0.067	0.062	
	ii) Equivalente ad valorem (% CIF)	17.0	20.2	19.5	16.7	15.5	
		Países importadores					
		El				Total	
		Guatemala	Salvador	Honduras	Nicaragua	Costa Rica	Centroamérica
IV	Comercio intercentroamericano y total en 1955 (valor CIF en miles de dólares) a/						
	Total general	10.6	31.6	1.7	6.8	18.9	69.6

Nota: a/ El comercio intercentroamericano representa Dis. 200 (importación de El Salvador procedente desde Guatemala)





Cuadro 178  
Herramientas de mano para la agricultura  
699-12-01

Derecho arancelario uniforme Dis. por  
Gravamen total uniforme Dis. por  
Equivalente ad valorem uniforme % CIF

Unidad: K.B.

Inclso nacional	Concepto	E1				
		Guatemala	Salvador	Honduras	Nicaragua	Costa Rica
	I Valor unitario de importación CIF (Dls. por unidad)					
	A. Correspondiente a cada país en 1955	-	-	1.190	1.589	1.535
*G.1	Azadas, azadones, hachas, etc., martinets para clavar estacas	*0.694	-	-	-	-
G.2	Podadoras de toda clase	1.684	-	-	-	-
G.3	Templadoras o estiradoras para alambre de cercas	1.276	-	-	-	-
G.4	Almohazas	2.709	-	-	-	-
G.5	Tijeras y aparatos para esquila	4.647	-	-	-	-
G.6	Los demás	0.471	-	-	-	-
*ES.1	Machetes, corvas, dagas, cuchillos de monte y navajas, n.e.p. con mangos de materias ordinarias, sin vaina	-	*1.725	-	-	-
ES.2	Los mismos, con vaina	-	..	-	-	-
ES.3	Hachas y hachuclas, con o sin mango	-	0.614	-	-	-
ES.4	Los demás	-	0.534	-	-	-
	B. Uniforme para fines de cálculo	-	-	1.438	1.438	1.438
*G.1	Azadas, azadones, hachas, etc., martinets para clavar estacas	*0.694	-	-	-	-
G.2	Podadoras de toda clase	1.684	-	-	-	-
G.3	Templadoras o estiradoras para alambre de cercas	1.276	-	-	-	-
G.4	Almohazas	2.709	-	-	-	-
G.5	Tijeras y aparatos para esquila	4.647	-	-	-	-
G.6	Los demás	0.471	-	-	-	-
*ES.1	Machetes, corvas, dagas, cuchillos de monte y navajas, n.e.p. con mangos de materias ordinarias, sin vaina	-	*1.725	-	-	-
ES.2	Los mismos, con vaina	-	..	-	-	-
ES.3	Hachas y hachuclas, con o sin mango	-	0.614	-	-	-
ES.4	Los demás	-	0.534	-	-	-

/II Cálculo de los

Inciso nacional	Concepto	EI				
		Guatemala	Salvador	Honduras	Nicaragua	Costa Rica
II Cálculo de los derechos arancelarios						
A. Con base en IA						
i) En dólares por unidad						
		-	-	Libre	0.159	0.061
*G.1	Azadas, azadones, hachas, etc., martinotes para clavar estacas	* 0.010	-	" a/	"	"
G.2	Podadoras de toda clase	0.100	-	"	"	"
G.3	Templadoras o estiradoras para alambre de cercas	0.050	-	"	"	"
G.4	Almohazas	0.150	-	"	"	"
G.5	Tijeras y aparatos para esquililar	0.150	-	"	"	"
G.6	Los demás	0.020	-	"	"	"
*ES.1	Machetes, corvas, dagas, cuchillos de monte y navajas, n.e.p. con mangos de materias ordinarias, sin vaina	-	*0.514	"	"	"
ES.2	Los mismos, con vaina	-	1.000	"	"	"
ES.3	Hachas y hachuelas, con o sin mango	-	0.104	"	"	"
ES.4	Los demás	-	0.186	"	"	"
ii) Por ciento ad valorem CIF						
		-	-	0.0	10.0	4.0
*G.1	Azadas, azadones, hachas, etc., martinotes para clavar estacas	*1.4	-	"	"	"
G.2	Podadoras de toda clase	5.9	-	"	"	"
G.3	Templadoras o estiradoras para alambre de cercas	3.9	-	"	"	"
G.4	Almohazas	5.5	-	"	"	"
G.5	Tijeras y aparatos para esquililar	3.2	-	"	"	"
G.6	Los demás	4.2	-	"	"	"
*ES.1	Machetes, corvas, dagas, cuchillos de monte y navajas, n.e.p. con mangos de materias ordinarias, sin vaina	-	*29.8	"	"	"
ES.2	Los mismos con vaina	-	..	"	"	"
ES.3	Hachas y hachuelas, con o sin mango	-	16.9	"	"	"
ES.4	Los demás	-	34.8	"	"	"
B. Con base en IB						
i) En dólares por unidad						
		-	-	Libre	0.144	0.058
*G.1	Azadas, azadones, hachas, etc., martinotes para clavar estacas	*0.010	-	"	"	"
G.2	Podadoras de toda clase	0.100	-	"	"	"
G.3	Templadoras o estiradoras para alambre de cercas	0.050	-	"	"	"
G.4	Almohazas	0.150	-	"	"	"
G.5	Tijeras y aparatos para esquililar	0.150	-	"	"	"
G.6	Los demás	0.020	-	"	"	"
*ES.1	Machetes, corvas, dagas, cuchillos de monte y navajas, n.e.p. con mangos de materias ordinarias, sin vaina	-	*0.514	"	"	"
ES.2	Los mismos con vaina	-	1.000	"	"	"
ES.3	Hachas y hachuelas, con o sin mango	-	0.104	"	"	"
ES.4	Los demás	-	0.136	"	"	"

Inciso nacional	Concepto	E1				
		Guatemala	Salvador	Honduras	Nicaragua	Costa Rica
	II) Por ciento ad valorem CIF	-	-	0.0	10.0	4.0
*G.1	Azadas, azadones, hachas, etc., martinetes para clavar estacas	*1.4	-	"	"	"
G.2	Podadoras de toda clase	5.9	-	"	"	"
G.3	Templadoras o estiradoras para alambre de cercas	3.9	-	"	"	"
G.4	Almohazas	5.5	-	"	"	"
G.5	Tijeras y aparatos para esquila	3.2	-	"	"	"
G.6	Los demás	4.2	-	"	"	"
*ES.1	Machetes, corvas, dagas, cuchillos de monte y navajas, n.e.p., con mangos de materias ordinarias, sin vaina	-	*29.8	"	"	"
ES.2	Los mismos, con vaina	-	..	"	"	"
ES.3	Hachas y hachuclas, con o sin mango	-	16.9	"	"	"
ES.4	Los demás	-	34.8	"	"	"
	III) Gravámenes totales y equivalentes ad valorem					
	A. Con base en la					
	1) Gravamen total (Dls. por unidad)	-	-	0.083	0.228	0.061
*G.1	Azadas, azadones, hachas, etc., martinetes para clavar estacas	*0.075	-	"	"	"
G.2	Podadoras de toda clase	0.213	-	"	"	"
G.3	Templadoras o estiradoras para alambre de cercas	0.154	-	"	"	"
G.4	Almohazas	0.332	-	"	"	"
G.5	Tijeras y aparatos para esquila	0.557	-	"	"	"
G.6	Los demás	0.056	-	"	"	"
*ES.1	Machetes, corvas, dagas, cuchillos de monte y navajas, n.e.p. con mangos de materias ordinarias, con vaina	-	*0.630	"	"	"
ES.2	Los mismos, sin vaina	-	..	"	"	"
ES.3	Hachas y hachuclas, con o sin mango	-	0.144	"	"	"
ES.4	Los demás	-	0.222	"	"	"

/II) Equivalente

Inciso nacional	Concepto	EI				
		Guatemala	Salvador	Honduras	Nicaragua	Costa Rica
	ii) Equivalente ad valorem (% CIF)	-	-	7.0	14.3	4.0
*G.1	Azadas, azadones, hachas, etc., martinotes para clavar estacas	*10.8	-	"	"	"
G.2	Podadoras de toda clase	12.6	-	"	"	"
G.3	Templadoras o estiradoras para alambre de cercas	12.1	-	"	"	"
G.4	Almohazas	12.3	-	"	"	"
G.5	Tijeras y aparatos para esquila	12.0	-	"	"	"
G.6	Los demás	11.9	-	"	"	"
*ES.1	Machetes, corvas, dagas, cuchillos de monte y navajas, n.e.p., con mangos de materias ordinarias, sin vaina	-	*36.5	"	"	"
ES.2	Los mismos, con vaina	-	..	"	"	"
ES.3	Hachas y hachuelas, con o sin mango	-	23.5	"	"	"
ES.4	Los demás	-	41.6	"	"	"
	B. Con base en IB					
	i) Gravamen total (Dis. por unidad)	-	-	0.100	0.206	0.058
*G.1	Azadas, azadones, hachas, etc., martinotes para clavar estacas	*0.075	-	"	"	"
G.2	Podadoras de toda clase	0.213	-	"	"	"
G.3	Templadoras o estiradoras para alambre de cercas	0.154	-	"	"	"
G.4	Almohazas	0.332	-	"	"	"
G.5	Tijeras y aparatos para esquila	0.557	-	"	"	"
G.6	Los demás	0.056	-	"	"	"
*ES.1	Machetes, corvas, dagas, cuchillos de monte y navajas, n.e.p., con mangos de materias ordinarias, sin vaina	-	*0.630	"	"	"
ES.2	Los mismos, con vaina	-	..	"	"	"
ES.3	Hachas y hachuelas, con o sin mango	-	0.144	"	"	"
ES.4	Los demás	-	0.222	"	"	"
	ii) Equivalente ad valorem (% CIF)	-	-	7.0	14.3	4.0
*G.1	Azadas, azadones, hachas, etc., martinotes para clavar estacas	*10.8	-	"	"	"
G.2	Podadoras de toda clase	12.6	-	"	"	"
G.3	Templadoras o estiradoras para alambre de cercas	12.1	-	"	"	"
G.4	Almohazas	12.3	-	"	"	"
G.5	Tijeras y aparatos para esquila	12.0	-	"	"	"
G.6	Los demás	11.9	-	"	"	"
*ES.1	Machetes, corvas, dagas, cuchillos de monte y navajas, n.e.p., con mangos de materias ordinarias, sin vaina	-	*36.5	"	"	"
ES.2	Los mismos, con vaina	-	..	"	"	"
ES.3	Hachas y hachuelas, con o sin mango	-	23.5	"	"	"
ES.4	Los demás	-	41.6	"	"	"

	Países					Total	
	El	Guatemala	Salvador	Honduras	Nicaragua		Costa Rica
IV Comercio intercentroamericano y total en 1955 (valor CIF en miles de dólares) b/							
Total general	474.6	134.2	327.2	663.9	574.9	2.174.8	

Notas: a/ Las comillas ("") indican que el país no tiene en vigor incisos a la subpartida en cuestión, y que el cálculo del derecho arancelario, gravamen total y equivalente ad valorem correspondiente a los incisos arancelarios de los otros países es el mismo que se aplica a la subpartida.

b/ El comercio intercentroamericano representa Dls. 2.900 (importación de Guatemala Dls. 500 y Honduras 2.400 procedentes desde El Salvador).



Cuadro 179  
Hormas para zapatos, de metal  
699-12-02

Derecho arancelario uniforme Dis. por  
Gravamen total uniforme Dis. por  
Equivalente ad valorem uniforme % CIF

Unidad: K.B.

Inciso nacional	Concepto	E I																												
		Guatemala	Salvador	Honduras	Nicaragua	Costa Rica																								
I Valor unitario de importación CIF (Dis. por unidad)																														
A. Correspondiente a cada país en 1955																														
		2.269	..	..	1.659	..																								
B. Uniforme para fines de cálculo																														
		1.964	1.964	1.964	1.964	1.964																								
II Cálculo de los derechos arancelarios																														
A. Con base en IA																														
	i) En dólares por unidad	0.100	0.186	Libre	0.176	..																								
	ii) Por ciento ad valorem CIF	4.4	..	0.0	10.6	..																								
B. Con base en IB																														
	i) En dólares por unidad	0.100	0.186	Libre	0.206	0.190																								
	ii) Por ciento ad valorem CIF	5.1	9.5	0.0	10.5	9.7																								
III Gravámenes totales y equivalentes ad valorem																														
A. Con base en IA																														
	i) Gravamen total (Dis. por unidad)	0.271	..	..	0.248	0.061																								
	ii) Equivalente ad valorem (% CIF)	11.9	..	..	14.9	4.0																								
B. Con base en IB																														
	i) Gravamen total (Dis. por unidad)	0.234	0.308	0.138	0.292	0.190																								
	ii) Equivalente ad valorem (% CIF)	11.9	15.7	7.0	14.9	9.7																								
<table border="1" style="width: 100%; border-collapse: collapse;"> <thead> <tr> <th colspan="2">Países</th> <th colspan="3">Importadores</th> <th>Total</th> </tr> <tr> <th colspan="6" style="text-align: center;">E I</th> </tr> <tr> <th>Guatemala</th> <th>Salvador</th> <th>Honduras</th> <th>Nicaragua</th> <th>Costa Rica</th> <th>Centroamérica</th> </tr> </thead> <tbody> <tr> <td>0.1</td> <td>-</td> <td>..</td> <td>6.5</td> <td>-</td> <td>6.6</td> </tr> </tbody> </table>							Países		Importadores			Total	E I						Guatemala	Salvador	Honduras	Nicaragua	Costa Rica	Centroamérica	0.1	-	..	6.5	-	6.6
Países		Importadores			Total																									
E I																														
Guatemala	Salvador	Honduras	Nicaragua	Costa Rica	Centroamérica																									
0.1	-	..	6.5	-	6.6																									
IV Comercio intercentroamericano y total en 1955 (valor CIF en miles de dólares) a/																														
	Total general	0.1	-	..	6.5	-																								
						6.6																								

Nota : a/ No se registra comercio intercentroamericano





Cuadro 180  
Barriles, toneles, tambores, y tanques de metal, cuya capacidad no exceda de 500 litros (Incluso botes para transporte de leche, y los aliados para transporte de helados, etc.)  
699-21-03

Derecho arancelario uniforme Dis. por  
Gravamen total uniforme Dis. por  
Equivalente ad valorem uniforme % CIF

Unidad: K.B.

Inciso nacional	Concepto	E1				
		Guatemala	Salvador	Honduras	Nicaragua <sup>a/</sup>	Costa Rica
I Valor unitario de Importación CIF (Dis. por unidad)						
A. Correspondiente a cada país en 1955		-	-	0.422	-	0.883
G.1	Barriles, toneles, tambores y tanques, n.e.p.	0.630	-	-	-	-
*G.2	De estaño o galvanizados, para leche	*0.695	-	-	-	-
ES.1	De aluminio	-	0.246	-	-	-
ES.2	De hierro y acero	-	1.125	-	-	-
*ES.3	Cilindros de acero para envasar líquidos o gases	-	*0.636	-	-	-
N.1	Hasta 75 litros de capacidad	-	-	-	0.812	-
N.2	De más de 75 litros hasta 200	-	-	-	17.690	-
N.3	De más de 200 litros hasta 500	-	-	-	..	-
B. Uniforme para fines de cálculo		-	-	0.653	-	0.653
G.1	Barriles, toneles, tambores y tanques, n.e.p.	0.630	-	-	-	-
*G.2	De estaño o galvanizados, para leche	*0.695	-	-	-	-
ES.1	De aluminio	-	0.246	-	-	-
ES.2	De hierro y acero	-	1.125	-	-	-
*ES.3	Cilindros de acero para envasar líquidos o gases	-	*0.636	-	-	-
N.1	Hasta 75 litros de capacidad	-	-	-	0.812	-
N.2	De más de 75 litros hasta 200	-	-	-	17.690	-
N.3	De más de 200 litros hasta 500	-	-	-	..	-

/II Cálculo de los

Inclase nacional	Concepto	Guatemala	El Salvador	Honduras	Nicaragua <sup>a/</sup>	Costa Rica
ii Cálculo de los derechos arancelarios						
A. Con base en IA						
i) En dólares por unidad						
		-	-	0.050	-	0.211
G.1	Barriles, toneles, tambores y tanques, n.e.p.	0.050	-	" b/	-	"
*G.2	De estaño o galvanizados, para leche	*0.100	-	"	-	"
ES.1	De aluminio	-	0.200	"	-	"
ES.2	De hierro y acero	-	0.055	"	-	"
*ES.3	Cilindros de acero para envasar líquidos o gases	-	*0.025	"	-	"
N.1	Hasta 75 litros de capacidad	-	-	"	..	"
N.2	De más de 75 litros hasta 200	-	-	"	..	"
N.3	De más de 200 litros hasta 500	-	-	"	..	"
ii) Por ciento ad valorem CIF						
		-	-	11.8	-	23.9
G.1	Barriles, toneles, tambores y tanques, n.e.p.	7.9	-	"	-	"
*G.2	De estaño o galvanizados, para leche	*14.4	-	"	-	"
ES.1	De aluminio	-	81.3	"	-	"
ES.2	De hierro y acero	-	4.9	"	-	"
*ES.3	Cilindros de acero para envasar líquidos o gases	-	*3.9	"	-	"
N.1	Hasta 75 litros de capacidad	-	-	"	..	"
N.2	De más de 75 litros hasta 200	-	-	"	..	"
N.3	De más de 200 litros hasta 500	-	-	"	..	"
B. Con base en IB						
i) En dólares por unidad						
		-	-	0.050	-	0.202
G.1	Barriles, toneles, tambores y tanques, n.e.p.	0.050	-	"	-	"
*G.2	De estaño o galvanizados, para leche	*0.100	-	"	-	"
ES.1	De aluminio	-	0.200	"	-	"
ES.2	De hierro y acero	-	0.055	"	-	"
*ES.3	Cilindros de acero para envasar líquidos o gases	-	*0.025	"	-	"
N.1	Hasta 75 litros de capacidad	-	-	"	..	"
N.2	De más de 75 litros hasta 200	-	-	"	..	"
N.3	De más de 200 litros hasta 500	-	-	"	..	"

/ii) Por ciento

Inclso nacional	Concepto	Guatemala	El Salvador	Honduras	Nicaragua <sup>a/</sup>	Costa Rica
	II) Por ciento ad valorem CIF	-	-	7.7	-	30.9
G.1	Barriles, toneles, tambores y tanques, n.e.p.	7.9	-	"	-	"
*G.2	De estaño o galvanizados, para leche	*14.4	-	"	-	"
ES.1	De aluminio	-	81.3	"	-	"
ES.2	De hierro y acero	-	4.9	"	-	"
*ES.3	Cilindros de acero para envasar líquidos o gases	-	*3.9	"	-	"
N.1	Hasta 75 litros de capacidad	-	-	"	..	"
N.2	De más de 75 litros hasta 200	-	-	"	..	"
N.3	De más de 200 litros hasta 500	-	-	"	..	"
	III Gravámenes totales y equiva- lentes ad valorem A. Con base en IA i) Gravamen total (Dis. por unidad)	-	-	0.079	-	0.211
G.1	Barriles, toneles, tambores y tanques, n.e.p.	0.093	-	"	-	"
*G.2	De estaño o galvanizados, para leche	*0.151	-	"	-	"
ES.1	De aluminio	-	0.219	"	-	"
ES.2	De hierro y acero	-	0.125	"	-	"
*ES.3	Cilindros de acero para envasar líquidos o gases	-	*0.064	"	-	"
N.1	Hasta 75 litros de capacidad	-	-	"	..	"
N.2	De más de 75 litros hasta 200	-	-	"	..	"
N.3	De más de 200 litros hasta 500	-	-	"	..	"
	II) Equivalente ad valorem (% CIF)	-	-	18.7	-	23.9
G.1	Barriles, toneles, tambores y tanques, n.e.p.	14.8	-	"	-	"
*G.2	De estaño o galvanizados, para leche	*21.7	-	"	-	"
ES.1	De aluminio	-	89.0	"	-	"
ES.2	De hierro y acero	-	11.1	"	-	"
*ES.3	Cilindros de acero para envasar líquidos o gases	-	*10.1	"	-	"
N.1	Hasta 75 litros de capacidad	-	-	"	..	"
N.2	De más de 75 litros hasta 200	-	-	"	..	"
N.3	De más de 200 litros hasta 500	-	-	"	..	"

/B. Con base en 18

Inciso nacional	Concepto	EI				
		Guatemala	Salvador	Honduras	Nicaragua	Costa Rica
B. Con base en IB						
i) Gravamen total (Dls. por unidad)		-	-	0.095	-	0.202
G.1	Barriles, toneles, tambores y tanques, n.e.p.	14.8	-	"	-	"
*G.2	De estaño o galvanizado, para leche	*21.7	-	"	-	"
ES.1	De aluminio	-	89.0	"	-	"
ES.2	De hierro y acero	-	11.1	"	-	"
*ES.3	Cilindros de acero para envasar líquidos o gases	-	*10.1	"	-	"
N.1	Hasta 75 litros de capacidad	-	-	"	..	"
N.2	De más de 75 litros hasta 200	-	-	"	..	"
N.3	De más de 200 litros hasta 500	-	-	"	..	"
ii) Equivalente ad valorem (% CIF)		-	-	14.5	-	30.9
G.1	Barriles, toneles, tambores y tanques, n.e.p.	14.8	-	"	-	"
*G.2	De estaño o galvanizados, para leche	*21.7	-	"	-	"
ES.1	De aluminio	-	89.0	"	-	"
ES.2	De hierro y acero	-	11.1	"	-	"
*ES.3	Cilindros de acero para envasar líquidos o gases	-	*10.1	"	-	"
N.1	Hasta 75 litros de capacidad	-	-	"	..	"
N.2	De más de 75 litros hasta 200	-	-	"	..	"
N.3	De más de 200 litros hasta 500	-	-	"	..	"

	Países Importadores					Total Centroamérica
	El Guatemala	Salvador	Honduras	Nicaragua	Costa Rica	
IV Comercio Intercentroamericano y total en 1955 (valor CIF en miles de dólares)						
Guatemala	-	-	-	6.4	-	6.4
El Salvador	-	-	0.2	31.6	-	31.8
Honduras	-	-	-	-	-	-
Nicaragua	-	-	-	-	-	-
Costa Rica	-	-	-	6.8	-	6.8
Total Centroamérica	-	-	0.2	44.8	-	45.0
Total otros países	13.4	16.7	35.5	268.5	6.3	340.4
Total general	13.4	16.7	35.7	313.3	6.3	385.4

Notes: a/ Dado que el arancel expresa los derechos arancelarios específicos en dólares por unidad (N.1 Dis. 0.10 p; N.2 Dis. 0.15 y N.3 Dis. 0.20. En los tres casos se aplica además el 10% ad valorem CIF) ya que no fué posible determinar el peso promedio de los diferentes artículos clasificados en los incisos, no se han podido calcular los impuestos a la importación.

b/ Las comillas (") indican que el país no tiene en vigor incisos a la subpartida en cuestión, y que el cálculo del derecho arancelario, gravamen total y equivalente ad valorem correspondiente a los incisos arancelarios de los otros países es el mismo que se aplica a la subpartida.



Cuadro 181  
Tubos de plomo, estaño, aluminio, etc. para  
envasar pomadas, unguentos y cremas  
699-21-05

Derecho arancelario uniforme Dis. per  
Gravamen total uniforme Dis. per  
Equivalente ad valorem uniforme % CIF

Unidad: K.B.

Inclso nacional	Concepto	E1					
		Guatemala	Salvador	Honduras	Nicaragua	Costa Rica	
	I Valor unitario de Importación CIF (Dis. por unidad)						
	A. Correspondiente a cada país en 1955	2.567	1.727	1.172	..	0.568	
	B. Uniforme para fines de cálculo	1.470	1.470	1.470	1.470	1.470	
	II Cálculo de los derechos arancelarios						
	A. Con base en IA						
	i) En dólares por unidad	0.150	0.150	0.050	..	0.252	
	ii) Por ciento ad valorem CIF	5.8	0.7	4.3	..	44.4	
	B. Con base en IB						
	i) En dólares por unidad	0.150	0.150	0.050	0.147	0.288	
	ii) Por ciento ad valorem CIF	10.2	10.2	3.4	10.0	19.6	
	III Gravámenes totales y equivalentes ad valorem						
	A. Con base en IA						
	i) Gravamen total (Dis. por unidad)	0.322	0.259	0.132	..	0.252	
	ii) Equivalente ad valorem (% CIF)	12.5	15.0	11.3	..	44.4	
	B. Con base en IB						
	i) Gravamen total (Dis. por unidad)	0.252	0.243	0.153	0.211	0.288	
	ii) Equivalente ad valorem (% CIF)	17.1	16.5	10.4	14.4	19.6	
	IV Comercio Intercentroamericano y total en 1955 (valor CIF en miles de dólares) a/						
	Total general	1.1	-	0.3	-	0.5	1.9

Países Importadores					Total Centroamérica
Guatemala	Salvador	Honduras	Nicaragua	Costa Rica	

Nota: a/ No se registra comercio intercentroamericano.





Cuadro 122  
Cajas, botes y otros envases análogos,  
n.e.p., de metales o sus aleaciones  
(hojalata, etc.)  
599-21-06

Derechos arancelarios uniforme Dis. per  
Gravamen tarifa uniforme Dis. per  
Equivale a valores uniforme y CIF

Unidad: K.D.

Inciso nacional	Concepto	EI				
		Guatemala	Salvador	Honduras	Nicaragua	Costa Rica
I Valor unitario de importación CIF (Dis. por unidad)						
A. Corresponsiente a cada país en 1955						
		0.062	0.507	0.525	-	-
N.1	De hojalata no revestida, armados o no	-	-	-	0.499	-
N.2	Los mismos, revestidos	-	-	-	1.090	-
N.3	De metales comunes, n.e.p.	-	-	-	1.520	-
CR.1	Envases para cierre al vacío	-	-	-	-	..
CR.2	Los demás	-	-	-	-	..
B. Uniforme para fines de cálculo						
		0.516	0.516	0.516	-	-
N.1	De hojalata no revestida, armados o no	-	-	-	0.499	-
N.2	Los mismos, revestidos	-	-	-	1.090	-
N.3	De metales comunes, n.e.p.	-	-	-	1.520	-
CR.1	Envases para cierre al vacío	-	-	-	-	..
CR.2	Los demás	-	-	-	-	..
II Cálculo de los derechos arancelarios						
A. Con base en IA						
1) En dólares por unidad						
		0.200	0.260	0.250	-	-
N.1	De hojalata no revestida, armados o no	" a/	"	"	0.070	-
N.2	Los mismos, revestidos	"	"	"	0.209	-
N.3	De metales comunes, n.e.p.	"	"	"	0.252	-
CR.1	Envases para cierre al vacío	"	"	"	-	..
CR.2	Los demás	"	"	"	-	..
11) Por ciento de valores CIF						
		23.2	52.9	9.5	-	-
N.1	De hojalata no revestida, armados o no	"	"	"	14.0	-
N.2	Los mismos, revestidos	"	"	"	19.2	-
N.3	De metales comunes, n.e.p.	"	"	"	16.6	-
CR.1	Envases para cierre al vacío	"	"	"	-	..
CR.2	Los demás	"	"	"	-	..

/B. Con base

Incluido nacional	Concepto	E1				
		Guatemala	El Salvador	Honduras	Nicaragua	Costa Rica
B. Con base en IB						
I) En dólares, por unidad C.200		0.230	0.350	-	-	
N.1	De hojalata no revestida, armados o no	"	"	"	0.070	-
N.2	Los mismos, revestidos	"	"	"	0.209	-
N.3	De metales comunes, n.e.p.	"	"	"	0.252	-
CR.1	Envases para cierre al vacío	"	"	"	-	**
CR.2	Los demás	"	"	"	-	**
II) Por ciento ad valorem CIF		30.3	51.0	0.7	-	-
N.1	De hojalata no revestida, armados o no	"	"	"	14.0	-
N.2	Los mismos, revestidos	"	"	"	19.2	-
N.3	De metales comunes, n.e.p.	"	"	"	16.6	-
CR.1	Envases para cierre al vacío	"	"	"	-	**
CR.2	Los demás	"	"	"	-	**
III Gravámenes totales y equivalentes ad valorem						
A. Con base en IA						
I) Gravamen total (Dls. por unidad)		0.267	0.304	0.007	-	-
N.1	De hojalata no revestida, armados o no	"	"	"	0.002	-
N.2	Los mismos, revestidos	"	"	"	0.256	-
N.3	De metales comunes, n.e.p.	"	"	"	0.910	-
CR.1	Envases para cierre al vacío	"	"	"	-	**
CR.2	Los demás	"	"	"	-	**
II) Equivalente ad valorem (% CIF)		31.0	50.0	16.0	-	-
N.1	De hojalata no revestida, armados o no	"	"	"	10.4	-
N.2	Los mismos, revestidos	"	"	"	23.5	-
N.3	De metales comunes, n.e.p.	"	"	"	26.9	-
CR.1	Envases para cierre al vacío	"	"	"	-	**
CR.2	Los demás	"	"	"	-	**

/B. Con base en

Inciso nacional	Concepto	EI					
		Guatemala	Salvador	Honduras	Nicaragua	Costa Rica	
B. Con base en 10							
	1) Gravamen total (Dls. por unidad)	0.245	0.305	0.306	-	-	
N.1	De hojalata no revestida, armados o no	"	"	"	0.092	-	
N.2	Los mismos, revestidos	"	"	"	0.256	-	
N.3	De metales comunes, n.e.p.	"	"	"	0.318	-	
CR.1	Envases para cierre al vacío	"	"	"	-	..	
CR.2	Los demás	"	"	"	-	..	
11) Equivalente ad valorem (% CIF)							
		47.5	59.1	16.7	-	-	
N.1	De hojalata no revestida, armados o no	"	"	"	18.4	-	
N.2	Los mismos, revestidos	"	"	"	23.5	-	
N.3	De metales comunes, n.e.p.	"	"	"	20.9	-	
CR.1	Envases para cierre al vacío	"	"	"	-	..	
CR.2	Los demás	"	"	"	-	..	
Países importadores							
EI							
					Total		
		Guatemala	Salvador	Honduras	Nicaragua	Costa Rica	Centroamérica
IV Comercio Intercentroamericano y total en 1955. (valor CIF en millones de dólares) 5/							
Total general		10.0	15.4	113.0	-	04.6	223.0

Notas: a/ Las comillas (") indican que el país no tiene en vigor incisos a la subpartida en cuestión, y que el cálculo del derecho arancelario, gravamen total y equivalente ad valorem correspondiente a los incisos arancelarios de los otros países es el mismo que se aplica a la subpartida.

b/ No se registra comercio intercentroamericano.



Cuadro 105  
Capas y pñchos de algodón, impermeabiliza-  
dos con caucho.  
041-07-01

Unidad: K.B.

Inclso nacional	Concepto	E1				
		Guatemala	Salvador	Honduras	Nicaragua	Costa Rica
		Derecho arancelario uniforme Dis.		por		
		Gravamen total uniforme Dis.		por		
		Ecuivalente ad valorem uniforme		% CIF		
I	Valor unitario de importa- ción CIF (Dis. por unidad)					
A.	Correspondiente a cada paño en 1955	..	3.232	2.000	2.935	5.015
B.	Uniforme para fines de cálculo	3.510	3.510	3.510	3.510	3.510
II	Cálculo de los derechos arancelarios					
A.	Con base en IA					
	I) En dólares por unidad 1.000 $\frac{a}{b}$	1.700	1.256	2.293	2.266	
	II) Por ciento ad valorem CIF	..	52.6	49.5	78.1	45.1
B.	Con base en IB					
	I) En dólares por unidad 1.000 $\frac{a}{b}$	1.700	1.523	2.352	2.116	
	II) Por ciento ad valorem CIF	20.4	40.3	43.3	66.9	60.1
III	Gravámenes totales y equiva- lentes ad valorem					
A.	Con base en IA					
	I) Gravamen total (Dis. por unidad)	..	1.932	1.457	2.420	2.266
	II) Ecuivalente ad valorem (% CIF)	..	59.8	50.5	82.5	45.2
B.	Con base en IB					
	I) Gravamen total (Dis. por unidad)	1.204 $\frac{a}{b}$	1.949	1.767	2.504	2.116
	II) Ecuivalente ad valorem (% CIF)	36.5	55.4	50.2	71.2	60.1

	Países Importadores					Total
	Guatemala	Salvador	Honduras	Nicaragua	Costa Rica	
IV Comercio Intercentroamericano y total en 1955 (valor CIF en miles de dólares) <sup>b/</sup>						
Total general ... <sup>c/</sup>				15.7	29.6	45.3

Notas:

- a/ El arancel expresa el derecho arancelario en peso legal. Dado que no fue posible determinar el porcentaje de diferencia entre peso legal y peso bruto, el cálculo de los impuestos a la importación no es estrictamente comparable con el de los demás países
- b/ No se registra comercio intercentroamericano
- c/ No ha sido posible desglosar la partida nacional
- d/ Probablemente excluye también otros tipos de caizado de caucho.

Cuadro 106		Derecho arancelario uniforme Dis.					per
Alpargatas y calzada similar, con suela de fibras duras		Gravamen total uniforme Dis.					por
051-03-02		Equivalente ad valorem uniforme					% CIF
Unidad: K.B.							
Inciso nacional	Concepto	El					
		Guatemala	El Salvador	Honduras	Nicaragua	Costa Rica	
I Valor unitario de importación CIF (Dis. por unidad)							
A. Correspondiente a cada país en 1955							
		-	2.696	3.053	1.462	4.066	
G.1	De cáñamo y lana con suela de cordel	..	-	-	-	-	
G.2	De lana con suela de cordel	..	-	-	-	-	
B. Uniforme para fines de cálculo							
		-	2.696	2.696	2.696	2.696	
G.1	De cáñamo y lana con suela de cordel	..	-	-	-	-	
G.2	De lana con suela de cordel	..	-	-	-	-	
II Cálculo de los derechos arancelarios							
A. Con base en IA							
1) En dólares por unidad							
		-	1.000	1.320	1.792	4.015	
G.1	De cáñamo y lana con suela de cordel	0.750a/	" b/	"	"	"	
G.2	De lana con suela de cordel	0.500	"	"	"	"	
II) Por ciento ad valorem CIF							
		-	37.1	43.5	122.6	82.5	
G.1	De cáñamo y lana con suela de cordel	..	"	"	"	"	
G.2	De lana con suela de cordel	..	"	"	"	"	
B. Con base en IB							
1) En dólares por unidad							
		-	1.000	1.172	2.039	3.790	
G.1	De cáñamo y lana con suela de cordel	0.750a/	"	"	"	"	
G.2	De lana con suela de cordel	0.500	"	"	"	"	
II) Por ciento ad valorem CIF							
		-	37.1	43.5	75.6	140.9	
G.1	De cáñamo y lana con suela de cordel	..	"	"	"	"	
G.2	De lana con suela de cordel	..	"	"	"	"	
III Gravámenes totales y equivalentes ad valorem							
A. Con base en IA							
1) Gravamen total (Dis. por unidad)							
		-	1.105	1.540	1.055	4.015	
G.1	De cáñamo y lana con suela de cordel	..	"	"	"	"	
G.2	De lana con suela de cordel	..	"	"	"	"	

(II) Equivalente

Inciso nacional	Concepto	E1				
		Guatemala	El Salvador	Honduras	Nicaragua	Costa Rica
	II) Equivalente ad valorem (% CIF)	-	44.0	50.4	126.9	82.5
G.1	De cáñamo y lana con suela de cordel	..	"	"	"	"
G.2	De lana con suela de cordel	..	"	"	"	"
	D. Con base en IB					
	I) Gravamen total (Dls. por unidad)	-	1.185	1.360	2.156	3.790
G.1	De cáñamo y lana con suela de cordel	..	"	"	"	"
G.2	De lana con suela de cordel	..	"	"	"	"
	II) Equivalente ad valorem (% CIF)	-	44.0	50.4	78.0	140.9
G.1	De cáñamo y lana con suela de cordel	..	"	"	"	"
G.2	De lana con suela de cordel	..	"	"	"	"

Países Importadores					Total Centroamérica
Guatemala	El Salvador	Honduras	Nicaragua	Costa Rica	

IV Comercio Intercentroamericano y total en 1955 (valor CIF en miles de dólares)

Guatemala	-	111.5	-	-	-	111.5
El Salvador	-	-	-	2.0	0.1	2.1
Honduras	-	-	-	-	-	-
Nicaragua	-	-	-	-	-	-
Costa Rica	-	-	-	-	-	-
Total Centroamérica	-	111.5	-	2.0	0.1	113.6
Total otros países	-	2.2	12.6	27.1	27.2	69.1
Total general	-	113.7	12.6	29.1	27.3	182.7

Notas: a/ El arancel expresa los derechos arancelarios en peso legal, por lo que estos no son estrictamente comparables con los derechos arancelarios específicos de los demás países que gravan sobre kilo bruto.

b/ Las comillas ("") indican que el país no tiene en vigor incisos a la subpartida en cuestión, y que el cálculo del derecho arancelario, gravamen total y equivalente ad valorem correspondiente a los incisos arancelarios de los otros países es el mismo que se aplica a la subpartida.



Cuadro 187  
Botas altas de caucho  
851-84-00

Unidad: K.B.

Inciso  
nacional

Derecho arancelario uniforme Dis. por

Gravamen total uniforme Dis. por

Equivalente ad valorem uniforme % CIF

Concepto	E)					
	Guatemala	Salvador	Honduras	Nicaragua	Costa Rica	
<b>I Valor unitario de importación CIF (Dis. por unidad)</b>						
A. Correspondiente a cada país en 1955 a/	..	1.759	1.709	3.445	1.223	
B. Uniforme para fines de cálculo	2.054	2.054	2.054	2.054	2.054	
<b>II Cálculo de los derechos arancelarios</b>						
A. Con base en IA						
I) En dólares por unidad	0.750	0.500	0.500	1.224	1.004	
II) Por ciento ad valorem CIF	..	28.4	27.9	35.5	32.1	
B. Con base en IB						
I) En dólares por unidad	0.750	0.500	0.500	1.085	1.087	
II) Por ciento ad valorem CIF	36.5	24.3	24.3	52.0	52.9	
<b>III Gravámenes totales y equivalentes ad valorem</b>						
A. Con base en IA						
I) Gravamen total (Dis. por unidad)	..	0.610	0.624	1.373	1.004	
II) Equivalente ad valorem (% CIF)	..	35.1	34.9	39.9	32.1	
B. Con base en IB						
I) Gravamen total (Dis. por unidad)	0.925	0.635	0.642	1.174	1.087	
II) Equivalente ad valorem (% CIF)	45.0	30.9	31.3	57.2	52.9	
<b>Países Importadores</b>						
E)						
	Guatemala	Salvador	Honduras	Nicaragua	Costa Rica	Total Centroamérica
IV Comercio interamericano y total en 1955 (valor CIF en miles de dólares)b/	7.1	25.5 c/	..	-	-	32.6

Notas: a/ Valor unitario aproximado ya que es representativo de "caizado de cuero de toda clase"  
b/ El comercio interamericano representa Dis. 10.100 (importación de Guatemala Dis. 200 procedente desde El Salvador; importación de El Salvador Dis. 17.900 procedente desde Guatemala)  
c/ Probablemente comprende también otros tipos de calzado de caucho.



Cuadro 188  
Fuentes de contacto  
861-01-07

Unidad: K.B.

Derecho arancelario uniforme Dis. por  
Gravamen total uniforme Dis. por  
Equivalente ad valorem uniforme % CIF

No ha sido posible determinar los valores unitarios medios de importación correspondientes a esta subpartida, por lo que no se puede calcular la incidencia en dólares por unidad de los impuestos ad valorem ni el equivalente ad valorem del gravamen total.

Se señalan a continuación los derechos arancelarios vigentes en los países centroamericanos. Debe recordarse que los productos clasificados en esta subpartida están también gravados por los derechos consulares y demás impuestos a la importación considerados en el cálculo del gravamen total.

País	<u>Derechos Arancelarios</u>	
	<u>Específicos</u> (Dls. por unidad)	<u>Ad valorem</u> (por ciento)
Guatemala	K.E.1.500	-
El Salvador	1.000	-
Honduras	-	20.0 FOB
Nicaragua	0.020	10.0 CIF
Costa Rica	1.940	4.0 CIF



Cuadro 189  
Contadores de agua, gas y similares  
861-09-05

Unidad: K.B.

Inciso nacional	Concepto	Derecho arancelario uniforme Dis. por				
		Guatemala	El Salvador	Honduras	Nicaragua	Costa Rica
		Gravamen total uniforme Dis. por				
		Equivalente ad valorem uniforme % CIF				
I	Valor unitario de importación CIF (Dis. por unidad)					
A.	Correspondiente a cada país en 1955	3.451	2.997	5.048	3.890	4.121
B.	Uniforme para fines de cálculo	3.903	3.903	3.903	3.903	3.903
II	Cálculo de los derechos arancelarios					
A.	Con base en IA					
	1) En dólares por unidad	0.200	0.355	0.220	0.439 <sup>a/</sup>	0.500
	II) Por ciento ad valorem CIF	5.0	1.0	4.4	11.3	14.3
B.	Con base en IB					
	1) En dólares por unidad	0.200	0.055	0.170	0.440 <sup>a/</sup>	0.566
	II) Por ciento ad valorem CIF	5.1	1.4	4.4	11.3	14.5
III	Gravámenes totales y equivalentes ad valorem					
A.	Con base en IA					
	1) Gravamen total (Dis. por unidad)	0.436	0.240	0.571	0.607 <sup>a/</sup>	0.500
	II) Equivalente ad valorem (% CIF)	12.5	8.0	11.3	15.6	14.3
B.	Con base en IB					
	1) Gravamen total (Dis. por unidad)	0.464	0.295	0.442	0.610 <sup>a/</sup>	0.566
	II) Equivalente ad valorem (% CIF)	11.9	7.6	11.3	15.6	14.5
IV	Comercio Interoamericano y total en 1955 (valor CIF en miles de dólares) <sup>b/</sup>					

Notas: a/ Las importaciones que hagan las empresas de servicio público y de agua potable están exentas del pago de impuestos a la importación.

b/ No se registran importaciones.



Cuadro 190  
Películas cinematográficas impresionadas  
en centroamérica.  
863-01-00

Derecho arancelario uniforme DIs. per  
Gravamen total uniforme DIs. per  
Ecuivalente ad valorem uniforme \$ CIF

Unidad: K.B.

Inciso nacional	Concepto	EI			
		Guatemala	El Salvador	Honduras	Nicaragua Costa Rica
I Valor unitario de importación CIF (DIs. por unidad)					
A. Correspondiente a cada país en 1955					
		4.393	-	-	-
ES.1/N.1/CR.1	Educativos:	-	..	-	4.645 26.377
ES.2/N.2/*CR.2	Los demás	-	4.117	-	7.192 *2.549
H.1	De 35 mm.	-	-	4.641	-
H.2	De 16 mm.	-	-	1.596	-
H.3	De 8 mm.	-	-	..	-
D. Uniforme para fines de cálculo					
		4.393	-	-	-
ES.1/N.1/CR.1	Educativos:	-	15.511	-	15.511 15.511
ES.2/N.2/*CR.2	Los demás	-	4.619	-	4.619 *4.619
H.1	De 35 mm.	-	-	4.641	-
H.2	De 16 mm.	-	-	1.596	-
H.3	De 8 mm.	-	-	..	-
II Cálculo de los derechos arancelarios					
A. Con base en IA					
1) En dólares por unidad 1.000					
		-	-	-	-
ES.1/N.1/CR.1	Educativos:	" a/	Libre	-	0.465 2.630
ES.2/N.2/*CR.2	Los demás	"	0.514	-	1.719 *1.160
H.1	De 35 mm.	"	-	2.500	-
H.2	De 16 mm.	"	-	2.500	-
H.3	De 8 mm.	"	-	7.500	-
II) Por ciento ad valorem CIF					
		22.0	-	-	-
ES.1/N.1/CR.1	Educativos:	"	0.0	-	10.0 10.0
ES.2/N.2/*CR.2	Los demás	"	12.5	-	23.9 *15.5
H.1	De 35 mm.	"	-	51.6	-
H.2	De 16 mm.	"	-	156.6	-
H.3	De 8 mm.	"	-	..	-
B. Con base en IB					
1) En dólares por unidad 1.000					
		-	-	-	-
ES.1/N.1/CR.1	Educativos:	"	Libre	-	1.551 1.551
ES.2/N.2/*CR.2	Los demás	"	0.514	-	1.461 *1.249
H.1	De 35 mm.	"	-	2.500	-
H.2	De 16 mm.	"	-	2.500	-
H.3	De 8 mm.	"	-	7.500	-
II) Por ciento ad valorem CIF					
		22.0	-	-	-
ES.1/N.1/CR.1	Educativos:	"	0.0	-	10.0 10.0
ES.2/N.2/*CR.2	Los demás	"	11.1	-	31.6 *26.9
H.1	De 35 mm.	"	-	51.6	-
H.2	De 16 mm.	"	-	156.6	-
H.3	De 8 mm.	"	-	..	-

/III Gravámenes

Inciso nacional	Concepto	E.I.					
		Guatemala	El Salvador	Honduras	Nicaragua Costa Rica		
III Gravámenes totales y equivalentes ad valorem							
A. Con base en IA							
1) Gravamen total (Dls. por unidad)							
		1.340	-	-	-		
ES.1/N.1/CR.1	Educativos:	"	..	-	0.605	2.638	
ES.2/N.2/*CR.2	Los demás	"	0.776	-	2.029	*1.160	
H.1	De 35 mm.	"	-	2.037	-	-	
H.2	De 16 mm.	"	-	2.611	-	-	
H.3	De 8 mm.	"	-	..	-	-	
II) Equivalente ad valorem (% CIF)							
		30.5	-	-	-	-	
ES.1/N.1/CR.1	Educativos:	"	..	-	14.3	10.0	
ES.2/N.2/*CR.2	Los demás	"	15.0	-	28.2	*45.5	
H.1	De 35 mm.	"	-	50.6	-	-	
H.2	De 16 mm.	"	-	163.6	-	-	
H.3	De 8 mm.	"	-	..	-	-	
C. Con base en IC							
1) Gravamen total (Dls. por unidad)							
		1.340	-	-	-	-	
ES.1/N.1/CR.1	Educativos:	"	0.940	-	2.220	1.551	
ES.2/N.2/*CR.2	Los demás	"	0.807	-	1.661	*1.243	
H.1	De 35 mm.	"	-	2.037	-	-	
H.2	De 16 mm.	"	-	2.611	-	-	
H.3	De 8 mm.	"	-	..	-	-	
II) Equivalente ad valorem (% CIF)							
		30.5	-	-	-	-	
ES.1/N.1/CR.1	Educativos:	"	5.1	-	14.3	10.0	
ES.2/N.2/*CR.2	Los demás	"	17.5	-	35.9	*26.9	
H.1	De 35 mm.	"	-	50.6	-	-	
H.2	De 16 mm.	"	-	163.6	-	-	
H.3	De 8 mm.	"	-	..	-	-	
<b>Países Importadores</b>							
E.I.							
		Guatemala	El Salvador	Honduras	Nicaragua	Costa Rica	
						Total Centroamérica	
IV Comercio interamericano y total en 1955 (valor CIF en miles de dólares) b/							
Total general		..	30.4	..	66.4	56.0	173.6

Notas: a/ Las comillas (") indican que el país no tiene en vigor incisos a la subpartida en cuestión, y que el cálculo del derecho arancelario, gravamen total y equivalente ad valorem correspondiente a los incisos arancelarios de los otros países es el mismo que se aplica a la subpartida.

b/ No se registra comercio interamericano.



Cuadro 191  
Discos gravados para el aprendizaje de idiomas.  
891-02-01

Derecho arancelario uniforme Dis. por  
Gravamen total uniforme Dis. por  
Ecuivalente ad valorem uniforme % CIF

Unidad: K.B.

Concepto	E1					
	Guatemala	Salvador	Honduras	Nicaragua	Costa Rica	
<b>I Valor unitario de importación CIF (Dis. por unidad)</b>						
A. Correspondiente a cada país en 1955	..	4.000	6.264	..	7.790	
B. Uniforme para fines de cálculo	6.021	6.021	6.021	6.021	6.021	
<b>II Cálculo de los derechos arancelarios</b>						
A. Con base en IA						
I) En dólares por unidad Libre	0.106	0.272	..	0.041		
II) Por ciento ad valorem CIF	0.0	4.7	4.3	..	10.0	
B. Con base en IB						
I) En dólares por unidad Libre	0.106	2.607	0.602	0.770		
II) Por ciento ad valorem CIF	0.0	3.1	49.3	10.0	12.0	
<b>III Gravámenes totales y equivalentes ad valorem</b>						
A. Con base en IA						
I) Gravamen total (Dis. por unidad)	..	0.435	0.700	..	0.041	
II) Ecuivalente ad valorem (% CIF)	..	10.9	11.3	..	10.0	
B. Con base en IB						
I) Gravamen total (Dis. por unidad)	0.714	0.550	3.024	0.363	0.770	
II) Ecuivalente ad valorem (% CIF)	11.0	9.3	50.2	14.3	12.0	
<b>Países Importadores</b>						
E1						
					Total	
Guatemala Salvador Honduras Nicaragua Costa Rica					Centroamérica	
<b>IV Comercio Interamericano y total en 1955 (valor CIF en miles de dólares) a/</b>						
Total general	2.9	3.3	0.0	-	2.1	9.1

Nota: a/ No se registra comercio intercentroamericano.



Cuadro 192 Discos grabados 091-02-02		Derecho arancelario uniforme Dis.				per
		Gravamen total uniforme Dis.				per
Unidad: K.B.		Equivalente ad valorem uniforme				% CIF
Inciso nacional	Concepto	Guatemala	El Salvador	Honduras	Nicaragua	Costa Rica
I Valor unitario de importación CIF (Dis. por unidad)						
A. Correspondiente a cada país en 1955						
		..	3.565	3.397	..	-
CR.1	Grabaciones de compositores nacionales	-	-	-	-	..
*CR.2	Los demás	-	-	-	-	..
B. Uniforme para fines de cálculo						
		3.401	3.401	3.401	3.401	-
CR.1	Grabaciones de compositores nacionales	-	-	-	-	..
*CR.2	Los demás	-	-	-	-	..
II Cálculo de los derechos arancelarios						
A. Con base en I:						
1) En dólares por unidad 0.500						
			0.186 b/	1.477	..	-
CR.1	Grabaciones de compositores nacionales "a/	"	"	"	..	..
*CR.2	Los demás	"	"	"	..	..
II) Por ciento ad valorem CIF						
		..	5.2	43.5	..	-
CR.1	Grabaciones de compositores nacionales..	..	"	"	..	..
*CR.2	Los demás	..	"	"	..	..
B. Con base en II						
1) En dólares por unidad 0.500						
			0.186 b/	1.514	1.848	-
CR.1	Grabaciones de compositores nacionales "	"	"	"	"	..
*CR.2	Los demás	"	"	"	"	..
II) Por ciento ad valorem CIF						
		14.7	5.3	43.5	53.1	-
CR.1	Grabaciones de compositores nacionales"	"	"	"	"	..
*CR.2	Los demás	"	"	"	"	..
III Gravámenes totales y equivalentes ad valorem						
A. Con base en IA						
1) Gravamen total (Dis. por unidad)						
		..	0.409 c/	1.713	..	-
CR.1	Grabaciones de compositores nacionales..	..	"	"	..	..
*CR.2	Los demás	..	"	"	..	..

/II) Equivalente

The first part of the document discusses the importance of maintaining accurate records. It emphasizes that proper record-keeping is essential for ensuring the integrity and reliability of the data collected. This section also outlines the various methods used to collect and analyze the data, highlighting the challenges faced during the process.

In the second part, the authors present the results of their study. They provide a detailed analysis of the data, showing the trends and patterns observed. The findings indicate that there is a significant correlation between the variables studied, which supports the hypothesis of the research. The authors also discuss the implications of these results for future research and practice.

The third part of the document concludes the study. It summarizes the key findings and reiterates the importance of the research. The authors express their gratitude to the funding agencies and the participants who made the study possible. They also mention the limitations of the study and suggest areas for further investigation.

Cuadro 194  
Instrumentos de viento y sus accesorios  
y repuestos  
891-89-01

Derecho arancelario uniforme Dis. por  
Gravamen total uniforme Dis. por  
Equivalente ad valorem uniforme % CIF

Unidad: K.B.

Incluye nacional	Concepto	EI				
		Guatemala	Salvador	Honduras	Nicaragua	Costa Rica
I Valor unitario de importación CIF (Dis. por unidad)						
A. Correspondiente a cada país en 1955		-	-	3.260	4.959	3.249
G.1	Armonios, órganos, organillos de viento, acordeones y concertinas	2.575	-	-	-	-
*G.2	Dulzainas	*4.265	-	-	-	-
G.3	Instrumentos de viento, n.e.p., de metales ordinarios	14.107	-	-	-	-
G.4/ES.5	Instrumentos de viento de metal plateado o dorado	21.450	12.217	-	-	-
G.5	Instrumentos de viento de plata o partes de plata	..	-	-	-	-
ES.1	Órganos	-	7.597	-	-	-
ES.2	Armonios y organillos de viento	-	2.001	-	-	-
ES.3	Acordeones y concertinas	-	3.065	-	-	-
*ES.4	Armónicas (dulzainas) oscarinas y similares	-	*3.133	-	-	-
ES.6	Los demás	-	1.035	-	-	-
B. Uniforme para fines de cálculo		-	-	3.023	3.023	3.023
G.1	Armonios, órganos, organillos de viento, acordeones y concertinas	2.575	-	-	-	-
*G.2	Dulzainas	*4.265	-	-	-	-
G.3	Instrumentos de viento, n.e.p., de metales ordinarios	14.107	-	-	-	-
G.4/ES.5	Instrumentos de viento de metal plateado o dorado	16.034	16.034	-	-	-
G.5	Instrumentos de viento de plata o partes de plata	..	-	-	-	-
ES.1	Órganos	-	7.597	-	-	-
ES.2	Armonios y organillos de viento	-	2.001	-	-	-
ES.3	Acordeones y concertinas	-	3.065	-	-	-
*ES.4	Armónicas (dulzainas) oscarinas y similares	-	*3.133	-	-	-
ES.6	Los demás	-	1.035	-	-	-

Índice nacional	Concepto	E1				
		Guatemala	Salvador	Honduras	Nicaragua	Costa Rica
<b>II Cálculo de los derechos arancelarios</b>						
<b>A. Con base en IA</b>						
1) En dólares por unidad						
		-	-	0.711	1.395	0.519
G.1	Armonios, órganos, organillos de viento, acordeones y concertinas	0.250	-	" a/	"	"
*G.2	Dulzainas	*0.350	-	"	"	"
G.3	Instrumentos de viento, n.e.p., de metales ordinarios	0.500	-	"	"	"
G.4/ES.5	Instrumentos de viento de metal plateado o dorado	1.000	3.900	"	"	"
G.5	Instrumentos de viento de plata o partes de plata	5.000	-	"	"	"
ES.1	Órganos	-	0.350	"	"	"
ES.2	Armonios y organillos de viento	-	0.100	"	"	"
ES.3	Acordeones y concertinas	-	0.100	"	"	"
*ES.4	Armónicas (dulzainas) oscarinas y similares	-	*0.514	"	"	"
ES.6	Los demás	-	0.600	"	"	"
<b>II) Por ciento ad valorem CIF</b>						
		-	-	21.0	20.2	16.0
G.1	Armonios, órganos, organillos de viento, acordeones y concertinas	9.7	-	"	"	"
*G.2	Dulzainas	*8.2	-	"	"	"
G.3	Instrumentos de viento, n.e.p., de metales ordinarios	3.5	-	"	"	"
G.4/ES.5	Instrumentos de viento de metal plateado o dorado	4.7	27.0	"	"	"
G.5	Instrumentos de viento de plata o partes de plata	**	-	"	"	"
ES.1	Órganos	-	0.7	"	"	"
ES.2	Armonios y organillos de viento	-	4.8	"	"	"
ES.3	Acordeones y concertinas	-	3.3	"	"	"
*ES.4	Armónicas (dulzainas) oscarinas y similares	-	*16.4	"	"	"
ES.6	Los demás	-	30.1	"	"	"
<b>B. Con base en IB</b>						
1) En dólares por unidad						
		-	-	0.820	1.292	0.576
G.1	Armonios, órganos, organillos de viento, acordeones y concertinas	0.250	-	"	"	"
*G.2	Dulzainas	*0.350	-	"	"	"
G.3	Instrumentos de viento, n.e.p., de metales ordinarios	0.500	-	"	"	"
G.4/ES.5	Instrumentos de viento de metal plateado o dorado	1.000	3.900	"	"	"
G.5	Instrumentos de viento de plata o partes de plata	5.000	-	"	"	"
ES.1	Órganos	-	0.350	"	"	"
ES.2	Armonios y organillos de viento	-	0.100	"	"	"
ES.3	Acordeones y concertinas	-	0.100	"	"	"
*ES.4	Armónicas (dulzainas) oscarinas y similares	-	*0.514	"	"	"
ES.6	Los demás	-	0.600	"	"	"

Inciso nacional	Concepto	E1				
		Guatemala	El Salvador	Honduras	Nicaragua	Costa Rica
II) Por ciento ad valorem CIF		-	-	21.7	32.5	15.1
G.1	Armonios, órganos, organillos de viento, acordeones y concertinas	5.7	-	"	"	"
*G.2	Dulzainas	*0.2	-	"	"	"
G.3	Instrumentos de viento, n.e.p., de metales ordinarios	3.5	-	"	"	"
G.4/ES.5	Instrumentos de viento de metal plateado o dorado	5.0	19.6	"	"	"
G.5	Instrumentos de viento de plata o partes de plata	**	-	"	"	"
ES.1	Órganos	-	0.7	"	"	"
ES.2	Armonios y organillos de viento	-	4.0	"	"	"
ES.3	Acordeones y concertinas	-	3.3	"	"	"
*ES.4	Armonios (dulzainas) oscarinos y similares	-	*17.4	"	"	"
ES.6	Los demás	-	33.1	"	"	"
III Gravámenes totales y equivalentes ad valorem						
A. Con base en 1A						
1) Gravamen total (Dls. por unidad)		-	-	0.938	1.609	0.519
G.1	Armonios, órganos, organillos de viento, acordeones y concertinas	0.429	-	"	"	"
*G.2	Dulzainas	*0.642	-	"	"	"
G.3	Instrumentos de viento, n.e.p., de metales ordinarios	1.697	-	"	"	"
G.4/ES.5	Instrumentos de viento de metal plateado o dorado	2.566	4.114	"	"	"
G.5	Instrumentos de viento de plata o partes de plata	**	-	"	"	"
ES.1	Órganos	-	0.516	"	"	"
ES.2	Armonios y organillos de viento	-	0.230	"	"	"
ES.3	Acordeones y concertinas	-	0.290	"	"	"
*ES.4	Armonios (dulzainas) oscarinos y similares	-	*0.716	"	"	"
ES.6	Los demás	-	0.626	"	"	"

/II) Equivalente

Incl. en nacional	Concepto	E1				
		Guatemala	Salvador	Honduras	Nicaragua	Costa Rica
II) Equivalente ad valorem (% CIF)		-	-	29.7	32.5	16.0
G.1	Armonios, órganos, organillos de viento, acordeones y concertinas	16.7	-	"	"	"
*G.2	Dulzainas	*15.1	-	"	"	"
G.3	Instrumentos de viento, n.o.p., de metales ordinarios	12.0	-	"	"	"
G.4/ES.5	Instrumentos de viento de metal plateado o dorado	12.0	39.7	"	"	"
G.5	Instrumentos de viento de plata o partes de plata	**	-	"	"	"
ES.1	Órganos	-	5.0	"	"	"
ES.2	Armonios y organillos de viento	-	11.1	"	"	"
ES.3	Acordeones y concertinas	-	9.5	"	"	"
*ES.4	Armónicas (dulzainas) oscarinas y similares	-	*22.9	"	"	"
ES.6	Los demás	-	43.9	"	"	"
3. Con base en IS						
1) Gravamen total (Dls. por unidad)		-	-	1.393	1.447	0.576
G.1	Armonios, órganos, organillos de viento, acordeones y concertinas	0.429	-	"	"	"
*G.2	Dulzainas	*0.642	-	"	"	"
G.3	Instrumentos de viento, n.o.p., de metales ordinarios	1.697	-	"	"	"
G.4/ES.5	Instrumentos de viento de metal plateado o dorado	2.131	4.396	"	"	"
G.5	Instrumentos de viento de plata o partes de plata	**	-	"	"	"
ES.1	Órganos	-	0.516	"	"	"
ES.2	Armonios y organillos de viento	-	0.290	"	"	"
ES.3	Acordeones y concertinas	-	0.290	"	"	"
*ES.4	Armónicas (dulzainas) oscarinas y similares	-	*0.716	"	"	"
ES.6	Los demás	-	0.806	"	"	"
II) Equivalente ad valorem (% CIF)		-	-	20.6	37.0	15.1
G.1	Armonios, órganos, organillos de viento, acordeones y concertinas	16.7	-	"	"	"
*G.2	Dulzainas	*15.1	-	"	"	"
G.3	Instrumentos de viento, n.o.p., de metales ordinarios	12.0	-	"	"	"
G.4/ES.5	Instrumentos de viento de metal plateado o dorado	12.7	26.1	"	"	"
G.5	Instrumentos de viento de plata o partes de plata	**	-	"	"	"
ES.1	Órganos	-	6.8	"	"	"
ES.2	Armonios y organillos de viento	-	11.1	"	"	"
ES.3	Acordeones y concertinas	-	9.5	"	"	"
*ES.4	Armónicas (dulzainas) oscarinas y similares	-	*22.9	"	"	"
ES.6	Los demás	-	43.9	"	"	"



	Países Importadores					Total
	Guatemala	El Salvador	Honduras	Nicaragua	Costa Rica	
IV Comercio Inter-centroamericano y total en 1955. (valor CIF en millones de dólares) <sup>5/</sup>						
Total general	85.6	28.3	11.5	..c/	30.1	156.2

- Notas:
- a/ Las comillas (") indican que el país no tiene en vigor incisos a la subpartida en cuestión, y que el cálculo del derecho arancelario, gravamen total y equivalente ad valorem correspondiente a los incisos arancelarios de los otros países es el mismo que se aplica a la subpartida.
  - b/ El comercio intercentroamericano representa Dls. 1.400 (importación de El Salvador procedente desde Costa Rica).
  - c/ No ha sido posible desglosar la partida nacional.



Cuadro 195  
Instrumentos de percusión y  
sus accesorios y repuestos  
891-09-02

Derecho arancelario uniforme Dis. por  
Gravamen total uniforme Dis. por  
Equivalente ad valorem uniforme % CIF

Unidad: K.B.

Inciso nacional	Concepto	E1				
		Guatemala	Salvador	Honduras	Nicaragua	Costa Rica
	I Valor unitario de importación CIF (Dis. por unidad) A. Correspondiente a cada país en 1955	6.663	-	7.117	4.176	5.368
	ES.1 Marimbas y sus accesorios y repuestos	-	-	-	-	-
	*ES.2 Los demás	-	*5.070	-	-	-
	B. Uniforme para fines de cálculo	5.831	-	5.831	5.831	5.831
	ES.1 Marimbas y sus accesorios y repuestos	-	-	-	-	-
	*ES.2 Los demás	-	*5.070	-	-	-
	II Cálculo de los derechos arancelarios					
	A. Con base en IA					
	1) En dólares por unidad	0.500 a/	-	1.547	2.418	0.731
	ES.1 Marimbas y sus accesorios y repuestos	" b/	0.100	"	"	"
	*ES.2 Los demás	"	*0.680	"	"	"
	ii) Por ciento ad valorem CIF	7.5	-	21.7	57.9	13.6
	ES.1 Marimbas y sus accesorios y repuestos	"	-	"	"	"
	*ES.2 Los demás	"	*13.4	"	"	"
	B. Con base en IB					
	1) En dólares por unidad	0.500 a/	-	1.271	2.583	0.777
	ES.1 Marimbas y sus accesorios y repuestos	"	0.100	"	"	"
	*ES.2 Los demás	"	*0.680	"	"	"
	ii) Por ciento ad valorem CIF	9.0	-	21.8	9.9	13.3
	ES.1 Marimbas y sus accesorios y repuestos	"	-	"	"	"
	*ES.2 Los demás	"	*13.4	"	"	"

/III Gravámenes

Inciso nacional	Concepto	El					Total
		Guatemala	Salvador	Honduras	Nicaragua	Costa Rica	
III Gravámenes totales y equivalentes ad valorem							
A. Con base en IA							
	i) Gravamen total (Dis. por unidad)	0.954 a/	-	2.042	2.598	0.731	
ES.1	Marimbas y sus accesorios y repuestos	"	"	"	"	"	
*ES.2	Los demás	"	* 1.004	"	"	"	
	ii) Equivalente ad valorem (% CIF)	14.3	-	28.7	62.2	13.6	
ES.1	Marimbas y sus accesorios y repuestos	"	"	"	"	"	
*ES.2	Los demás	"	* 26.1	"	"	"	
B. Con base en IB							
	i) Gravamen total (Dis. por unidad)	0.901 a/	-	1.678	2.837	0.777	
ES.1	Marimbas y sus accesorios y repuestos	"	"	"	"	"	
*ES.2	Los demás	"	* 1.004	"	"	"	
	ii) Equivalente ad valorem (% CIF)	15.5	-	28.8	48.7	13.3	
ES.1	Marimbas y sus accesorios y repuestos	"	"	"	"	"	
*ES.2	Los demás	"	* 26.1	"	"	"	
		Países Importadores					
		El					
		Guatemala	Salvador	Honduras	Nicaragua	Costa Rica	Centroamérica
IV Comercio Intercentroamericano y total en 1955 (valor CIF en miles de dólares) c/							
Total general		4.2	17.4	1.6	-	1.4	24.6

- Notas: a/ El arancel expresa los derechos arancelarios en peso legal. Dado que no fué posible determinar el por ciento de diferencia entre peso legal y peso bruto, el cálculo de los impuestos a la importación no es estrictamente comparable con el de los demás países.
- b/ Las comillas ("") indican que el país no tiene en vigor incisos a la subpartida en cuestión, y que el cálculo del derecho arancelario, gravamen total y equivalente ad valorem correspondiente a los incisos arancelarios de los otros países es el mismo que se aplica a la subpartida.
- c/ No se registra comercio intercentroamericano.

Cuadro 196		Derecho arancelario uniforme Dis.		por		
Instrumentos de cuerda (excepto pianos) y sus accesorios y repuestos		Gravamen total uniforme Dis.		por		
891-89-83		Equivalente ad valorem uniforme		% CIF		
Unidad: K.S.						
Incliso nacional	Concepto	Guatemala	El Salvador	Honduras	Nicaragua	Costa Rica
I Valor unitario de Importación CIF (Dis. por unidad)						
A. Correspondiente a cada país en 1955						
		5.091	-	..	-	5.146
ES.1	Arpas, violonchillos y contrabajos	-	3.667	-	-	-
ES.2	Cuerdas	-	1.002	-	-	-
ES.3	Los demás	-	3.714	-	-	-
N.1	Instrumentos de cuerda (excepto pianos)	-	-	-	13.050	-
N.2	Cuerdas (excepto para pianos) y accesorios y repuestos para instrumentos de cuerda	-	-	-	6.519	-
C. Uniforme para fines de cálculo						
		5.119	-	5.119	-	5.119
ES.1	Arpas, violonchillos y contrabajos	-	3.667	-	-	-
ES.2	Cuerdas	-	1.002	-	-	-
ES.3	Los demás	-	3.714	-	-	-
N.1	Instrumentos de cuerda (excepto pianos)	-	-	-	13.050	-
N.2	Cuerdas (excepto para pianos) y accesorios y repuestos para instrumentos de cuerda	-	-	-	6.519	-
II Cálculo de los derechos arancelarios						
A. Con base en IA						
1) En dólares por unidad 1.000a/						
			-	..	-	1.397
ES.1	Arpas, violonchillos y contrabajos	" 5/	0.600	..	-	"
ES.2	Cuerdas	"	1.000	..	-	"
ES.3	Los demás	"	0.600	..	-	"
N.1	Instrumentos de cuerda (excepto pianos)	"	-	..	4.005	"
N.2	Cuerdas (excepto para pianos) y accesorios y repuestos para instrumentos de cuerda	"	-	..	2.152	"
II) Por ciento ad valorem CIF						
		19.6	-	..	-	27.1
ES.1	Arpas, violonchillos y contrabajos	"	10.5	..	-	"
ES.2	Cuerdas	"	29.0	..	-	"
ES.3	Los demás	"	10.3	..	-	"
N.1	Instrumentos de cuerda (excepto pianos)	"	-	..	36.0	"
N.2	Cuerdas (excepto para pianos) y accesorios y repuestos para instrumentos de cuerda	"	-	..	33.0	"

Inciso nacional	Concepto	E1			
		Guatemala	Salvador	Honduras	Nicaragua Costa Rica
D. Con base en ID					
I) En dólares, por unidad 1.000g/					
		-	1.110	-	1.394
ES.1	Arpas, violonchillos y contrabajos	"	0.600	"	"
ES.2	Cuerdas	"	1.000	"	"
ES.3	Los demás	"	0.600	"	"
N.1	Instrumentos de cuerda (excepto pianos)	"	-	"	4.005
N.2	Cuerdas (excepto para pianos) y accesorios y repuestos para instrumentos de cuerda	"	-	"	2.152
II) Por ciento ad valorem CIF					
		19.5	-	21.0	-
ES.1	Arpas, violonchillos y contrabajos	"	19.5	"	-
ES.2	Cuerdas	"	99.8	"	-
ES.3	Los demás	"	19.9	"	-
N.1	Instrumentos de cuerda (excepto pianos)	"	-	"	36.0
N.2	Cuerdas (excepto para pianos) y accesorios y repuestos para instrumentos de cuerda	"	-	"	33.0
III) Gravámenes totales y equivalentes ad valorem					
A. Con base en IA					
I) Gravamen total (Dls. por unidad)					
		4.389g/	-	..	-
ES.1	Arpas, violonchillos y contrabajos	"	0.918	..	-
ES.2	Cuerdas	"	1.391	..	-
ES.3	Los demás	"	0.921	..	-
N.1	Instrumentos de cuerda (excepto pianos)	"	-	..	5.360
N.2	Cuerdas (excepto para pianos) y accesorios y repuestos para instrumentos de cuerda	"	-	..	2.433
II) Equivalente ad valorem (% CIF)					
		27.2	-	..	-
ES.1	Arpas, violonchillos y contrabajos	"	25.0	..	-
ES.2	Cuerdas	"	107.0	..	-
ES.3	Los demás	"	24.0	..	-
N.1	Instrumentos de cuerda (excepto pianos)	"	-	..	41.1
N.2	Cuerdas (excepto para pianos) y accesorios y repuestos para instrumentos de cuerda	"	-	..	37.3

Inciso nacional	Concepto	El					
		Guatemala	Salvador	Honduras	Nicaragua	Costa Rica	
B. Con base en 10							
1) Gravamen total (Dls. por unidad)							
		1.305a/	-	1.476	-	1.394	
ES.1	Arpas, violoncillos y contrabajos	"	0.910	"	-	"	
ES.2	Cuerdas	"	1.331	"	-	"	
ES.3	Los demás	"	0.921	"	-	"	
N.1	Instrumentos de cuerda (excepto pianos)	"	-	"	5.360	"	
N.2	Cuerdas (excepto para pianos) y accesorios y repuestos para instrumentos de cuerda	"	-	"	2.433	"	
11) Equivalente ad valorem (% CIF)							
		27.1	-	23.3	-	27.2	
ES.1	Arpas, violoncillos y contrabajos	"	25.0	"	-	"	
ES.2	Cuerdas	"	127.9	"	-	"	
ES.3	Los demás	"	24.8	"	-	"	
N.1	Instrumentos de cuerda (excepto pianos)	"	-	"	41.1	"	
N.2	Cuerdas (excepto para pianos) y accesorios y repuestos para instrumentos de cuerda	"	-	"	37.3	"	
<u>Países importadores</u>							
El							
		Guatemala	Salvador	Honduras	Nicaragua	Costa Rica	Total Centroamérica
IV Comercio Interamericano y total en 1955 (valor CIF en miles de dólares) c/							
	Total general	10.9	13.1	9.4	-	6.1	39.5

Notas: a/ El arance: expresa los derechos arancelarios en peso legal, dado que no fue posible determinar el por ciento de diferencia entre peso neto y legal, el cálculo de los impuestos a la importación no es estrictamente comparable con el de los demás países

b/ Las comillas (") indican que el país no tiene en vigor incisos a la subpartida en cuestión, y que el cálculo del derecho arancelario, gravamen total y equivalente ad valorem correspondiente a los incisos arancelarios de los otros países es el mismo que se aplica a la subpartida

c/ El comercio Interamericano representa Dls. 4.900, (importación de Guatemala Dls. 1.930 y Honduras Dls. 3.600 procedentes desde El Salvador respectivamente).





Cuadro 197  
Instrumentos musicales, n.e.p.  
y sus accesorios y repuestos  
891-09-04

Derecho arancelario uniforme Dis. por  
Gravamen total uniforme Dis. por  
Equivalente ad valorem uniforme % CIF

Unidad: K.B.

Inciso nacional	Concepto	El				
		Guatemala	Salvador	Honduras	Nicaragua	Costa Rica
	I Valor unitario de importación CIF (Dis. por unidad) a. Correspondiente a cada país en 1955	6.470	-	..	4.524	5.723
ES.1	Organillos, excepto de viento	-	4.383	-	-	-
*ES.2	Los demás	-	*5.385	-	-	-
	B. Uniforme para fines de cálculo	5.572	-	5.572	5.572	5.572
ES.1	Organillos, excepto de viento	-	4.383	-	-	-
*ES.2	Los demás	-	*5.385	-	-	-
	II Cálculo de los derechos arancelarios a. Con base en II					
	i) En dólares por unidad	0.500 a/	-	..	2.452	1.101
ES.1	Organillos, excepto de viento	" b/	0.100	..	"	"
*ES.2	Los demás	"	*0.680	..	"	"
	ii) Por ciento ad valorem CIF	7.7	-	..	54.2	19.2
ES.1	Organillos, excepto de viento	"	2.3	..	"	"
*ES.2	Los demás	"	*12.6	..	"	"
	B. Con base en IB					
	i) En dólares por unidad	0.500 a/	-	1.217	2.557	1.086
ES.1	Organillos, excepto de viento	"	0.100	"	"	"
*ES.2	Los demás	"	*0.680	"	"	"
	ii) Por ciento ad valorem CIF	9.0	-	21.8	45.9	19.5
ES.1	Organillos, excepto de viento	"	2.3	"	"	"
*ES.2	Los demás	"	*12.6	"	"	"

/III Gravámenes totales

Inciso nacional	Concepto	E1					
		Guatemala	Salvador	Honduras	Nicaragua	Costa Rica	
III Gravámenes totales y equivalentes ad valorem							
A. Con base en IA							
	i) Gravamen total (Dls. por unidad)	0.941 a/	-	..	2.647	1.101	
ES.1	Organillos, excepto de viento	"	0.370	..	"	"	
*ES.2	Los demás	"	* 1.023	..	"	"	
ii) Equivalente ad valorem (% CIF)							
ES.1	Organillos, excepto de viento	"	8.4	..	"	"	
*ES.2	Los demás	"	* 19.0	..	"	"	
B. Con base en IB							
	i) Gravamen total (Dls. por unidad)	0.884 a/	-	1.606	2.800	1.086	
ES.1	Organillos, excepto de viento	"	0.370	"	"	"	
*ES.2	Los demás	"	* 1.023	"	"	"	
ii) Equivalente ad valorem (% CIF)							
ES.1	Organillos, excepto de viento	"	8.4	"	"	"	
*ES.2	Los demás	"	* 19.0	"	"	"	
IV Comercio intercentroamericano y total en 1955 (valor CIF en miles de dólares) c/							
Total general		4.7	8.6	2.2	-	37.7	53.2

Países		Importadores				Total
Guatemala	E1	Salvador	Honduras	Nicaragua	Costa Rica	

- Notas: a/ El arancel expresa los derechos arancelarios en peso neto. Dado que no fue posible determinar el por ciento de diferencia entre peso neto y bruto, el cálculo de los impuestos a la importación no es estrictamente comparable con el de los demás países.
- b/ Las comillas ("") indican que el país no tiene en vigor incisos a la subpartida en cuestión, y que el cálculo del derecho arancelario, gravamen total y equivalente ad valorem correspondiente a los incisos arancelarios de los otros países es el mismo que se aplica a la subpartida.
- c/ El comercio intercentroamericano representa Dls. 200 (importación de Honduras procedente desde Guatemala).

Cuadro 190		Derechos arancelarios uniforme Dls.		por		
Libros, folletos impresos en cualquier encuadernación, incluso los atlas		Gravamen total uniforme Dls.		por		
892-01-01		Equivalente ad valorem uniforme		% CIF		
Unidad: K.B.						
Índice nacional	Concepto	EI				
		Guatemala	Salvador	Honduras	Nicaragua	Costa Rica
I Valor unitario de importación CIF (Dls. por unidad)						
A. Correspondiente a cada país en 1955						
		-	-	1.145	6.229	2.063
G.1/ES.1	Con pasta de terciopelo, felpa, concha, etc.	3.949	..	-	-	-
*G.2/*ES.2	Los demás	*1.549	*1.549	-	-	-
B. Uniforme para fines de cálculo						
		-	-	3.146	3.146	3.146
G.1/ES.1	Con pasta de terciopelo, felpa, concha, etc.	3.949	3.949	-	-	-
*G.2/*ES.2	Los demás	*1.549	*1.549	-	-	-
II Cálculo de los derechos arancelarios						
A. Con base en IA						
1) En dólares por unidad						
		-	-	Libre	Libre	Libre
G.1/ES.1	Con pasta de terciopelo, felpa, concha, etc.	1.700	1.700	" 3/	"	"
*G.2/*ES.2	Los demás	*Libre	*Libre	"	"	"
11) Por ciento ad valorem CIF						
		-	-	0.0	0.0	0.0
G.1/ES.1	Con pasta de terciopelo, felpa, concha, etc.	25.9	..	"	"	"
*G.2/*ES.2	Los demás	* 0.0	* 0.0	"	"	"
B. Con base en IB						
1) En dólares por unidad						
		-	-	Libre	Libre	Libre
G.1/ES.1	Con pasta de terciopelo, felpa, concha, etc.	1.000	1.700	"	"	"
*G.2/*ES.2	Los demás	*Libre	*Libre	"	"	"
11) Por ciento ad valorem CIF						
		-	-	0.0	0.0	0.0
G.1/ES.1	Con pasta de terciopelo, felpa, concha, etc.	25.9	49.0	"	"	"
*G.2/*ES.2	Los demás	* 0.0	* 0.0	"	"	"

E/CN.12/CCE/SC.1/32  
Cuadro 199  
092-01-01

Inciso nacional	Concepto	E1				
		Guatemala	El Salvador	Honduras	Nicaragua	Costa Rica
III Gravámenes totales y equivalentes ad valorem						
A. Con base en IA						
1) Gravamen total (Dls. por unidad)						
		-	-	0.000	Libre	Libre
G.1/ES.1	Con pasta de terciopelo, felpa, concha, etc.	1.311	..	"	"	"
*G.2/*ES.2	Los demás	*0.184	*Libre	"	"	"
II) Equivalente ad valorem (% CIF)						
		-	-	7.0	0.0	0.0
G.1/ES.1	Con pasta de terciopelo, felpa, concha, etc.	33.2	..	"	"	"
*G.2/*ES.2	Los demás	* 11.9	* 0.0	"	"	"
B. Con base en IB						
1) Gravamen total (Dls. por unidad)						
		-	-	0.210	Libre	Libre
G.1/ES.1	Con pasta de terciopelo, felpa, concha, etc.	1.311	1.916	"	"	"
*G.2/*ES.2	Los demás	*0.184	*Libre	"	"	"
II) Equivalente ad valorem (% CIF)						
		-	-	6.9	0.0	0.0
G.1/ES.1	Con pasta de terciopelo, felpa, concha, etc.	33.2	50.0	"	"	"
*G.2/*ES.2	Los demás	* 11.9	* 0.0	"	"	"

Países Importadores					Total Centroamérica
E1					
Guatemala	El Salvador	Honduras	Nicaragua	Costa Rica	

IV Comercio Interamericano y total en 1955 (valor CIF en miles de dólares)

Guatemala	- 3.4	5.5	-	0.3	9.2
El Salvador	- -	0.2	-	0.6	0.8
Honduras	- 0.0	-	-	0.4	1.2
Nicaragua	- 0.2	-	-	0.4	0.9
Costa Rica	- 0.3	-	-	-	0.3
Total centroamérica	4.7	5.7	-	1.4	11.8
Total otros países	21.2	54.0	41.4	57.7	174.3
Total general	21.2	59.7	47.1	59.1	186.1

Nota: a/ Las comillas (") indican que el país no tiene en vigor incisos a la subpartida en cuestión, y que el cálculo del derecho arancelario, gravamen total y equivalente ad valorem correspondiente a los incisos arancelarios de los otros países es el mismo que se aplica a la subpartida.

Cuadro 139  
Revistas y periódicos empastados  
892-01-02

Derecho arancelario uniforme Dis. por  
Gravamen total uniforme Dis. por  
Ecuivalente ad valorem uniforme % CIF

Unidad: K.B.

Inciso nacional	Concepto	EI					
		Guatemala	El Salvador	Honduras	Nicaragua	Costa Rica	
I Valor unitario de Importación CIF (Dis. por unidad)							
A. Correspondiente a cada país en 1955							
		..	..	0.276	0.406	..	
	B. Uniforme para fines de cálculo	0.341	0.341	0.341	0.341	0.341	
II Cálculo de los derechos arancelarios							
A. Con base en IA							
	i) En dólares por unidad	Libre	0.042 a/	Libre	Libre	..	
	ii) Por ciento ad valorem CIF	0.0	..	0.0	0.0	..	
B. Con base en IB							
	i) En dólares por unidad	Libre	0.042 a/	Libre	Libre	0.148	
	ii) Por ciento ad valorem CIF	0.0	12.3	0.0	0.0	4.3	
III Gravámenes totales y equivalentes ad valorem							
A. Con base en IA							
	i) Gravamen total (Dis. por unidad)	..	..	0.019	Libre	..	
	ii) Ecuivalente ad valorem (% CIF)	..	..	6.9	0.0	..	
B. Con base en IB							
	i) Gravamen total (Dis. por unidad)	0.040	0.063	0.024	0.017	0.026	
	ii) Ecuivalente ad valorem (% CIF)	11.7	19.9	7.0	5.0	7.6	
IV Comercio intercentroamericano y total en 1955 (valor CIF en miles de dólares) b/							
	Total general	0.5	-	2.0	-	-	2.5

Países		Importadores				Total	
EI		Guatemala	El Salvador	Honduras	Nicaragua	Costa Rica	Centroamérica

Notas: a/ La importación de revistas científicas y literarias están exentas del pago de cualquier impuesto a la importación  
b/ El comercio intercentroamericano representa Dis. 600 (importación de Honduras) procedente desde Guatemala)



Cuadro 200  
Periódicos y revistas no empastados  
892-02-00

Derecho arancelario uniforme Dis. por  
Gravamen total uniforme Dis. por  
Equivalente ad valorem uniforme % CIF

Unidad: K.B.

Inciso nacional	Concepto	E1				
		Guatemala	El Salvador	Honduras	Nicaragua	Costa Rica
I	Valor unitario de importación CIF (Dis. por unidad)					
	A. Correspondiente a cada país en 1955	0.423	0.345	0.338	0.650	0.606
	B. Uniforme para fines de cálculo	0.472	0.472	0.472	0.472	0.472
II	Cálculo de los derechos arancelarios					
	A. Con base en IA					
	i) En dólares por unidad	Libre	0.042 a/	Libre	Libre	0.036
	ii) Por ciento ad valorem CIF	0.0	12.2	0.0	0.0	5.9
	B. Con base en IB					
	i) En dólares por unidad	Libre	0.042 a/	Libre	Libre	0.031
	ii) Por ciento ad valorem CIF	0.0	8.9	0.0	0.0	6.6
III	Gravámenes totales y equivalentes ad valorem					
	A. Con base en IA					
	i) Gravamen total (Dis. por unidad)	0.050	0.064	0.024	Libre	0.036
	ii) Equivalente ad valorem (% CIF)	11.8	18.6	7.1	0.0	5.9
	B. Con base en IB					
	i) Gravamen total (Dis. por unidad)	0.056	0.071	0.033	Libre	0.031
	ii) Equivalente ad valorem (% CIF)	11.9	15.0	7.0	0.0	6.6

	Países Importadores					Total Centroamérica
	El Guatemala	Salvador	Honduras	Nicaragua	Costa Rica	
IV Comercio Interamericano y total en 1955 (valor CIF en miles de dólares)						
Guatemala	-	0.4	-	-	0.2	0.6
El Salvador	-	-	0.2	-	0.1	0.3
Honduras	-	0.8	-	-	-	0.8
Nicaragua	-	-	-	-	-	-
Costa Rica	-	4.4	-	-	-	4.4
Total Centroamérica	-	5.6	0.2	-	0.3	6.1
Total otros países	-	43.7	22.6	66.8	77.7	210.8
Total general	-	49.3	22.8	66.8	78.0	216.9

Nota: a/ La importación de revistas científicas y literarias está exenta de todo gravamen a la importación. Por su parte, los periódicos no empastados destinados a servir como papel de envolver están gravados con Dis. 0.100 por K.B. y pagan los demás impuestos a la importación.



Cuadro 201  
Música impresa, grabada en relieve o  
manuscrita, esté o no encuadrada  
892-03-00

Derecho arancelario uniforme Dis. por  
Gravamen total uniforme Dis. por  
Equivalente ad valorem uniforme % CIF

Unidad: K.B.

Inciso nacional	Concepto	E1					
		Guatemala	El Salvador	Honduras	Nicaragua	Costa Rica	
	I Valor unitario de importación CIF (Dis. por unidad)						
	A. Correspondiente a cada país en 1955	..	1.422	0.425	..	0.520	
	B. Uniforme para fines de cálculo	0.971	0.971	0.971	0.971	0.971	
	II Cálculo de los derechos arancelarios						
	A. Con base en IA						
	i) En dólares por unidad	Libre	0.072	Libre	Libre	0.052	
	ii) Por ciento ad valorem CIF	0.0	5.1	0.0	..	10.0	
	B. Con base en IB						
	i) En dólares por unidad	Libre	0.072	Libre	Libre	0.097	
	ii) Por ciento ad valorem CIF	0.0	7.4	0.0	0.0	10.0	
	III Gravámenes totales y equivalentes ad valorem						
	A. Con base en IA						
	i) Gravamen total (Dis. por unidad)	..	0.160	0.030	..	0.052	
	ii) Equivalente ad valorem (% CIF)	..	11.3	7.1	..	10.0	
	B. Con base en IB						
	i) Gravamen total (Dis. por unidad)	0.114	0.133	0.067	0.042	0.097	
	ii) Equivalente ad valorem (% CIF)	11.7	14.0	6.9	5.0	10.0	
	IV Comercio Intercentroamericano y total en 1955 (valor CIF en miles de dólares) a/						
	Total general	10.2	1.2	0.2	0.5	4.1	16.2

Nota : a/ No se registra comercio intercentroamericano



Cuadro 262  
Fotografías y copias fotostáticas inclu-  
so los negativos  
892-89-02

Derechos arancelarios uniforme Dis. per  
Gravamen total uniforme Dis. per  
Equivalente ad valorem uniforme / CIF

Unidad: K.8.

Índice nacional	Concepto	El			
		Guatemala	Salvador	Honduras	Nicaragua Costa Rica
I Valor unitario de Importación CIF (Dis. por unidad)					
A. Correspondiente a cada país en 1955					
		3.105	-	3.012	.. ..
ES.1 Sin marco		..	5.931	-	-
ES.2 Los demás		..	3.621	-	-
B. Uniforme para fines de cálculo					
		3.459	-	3.459	3.459 3.459
ES.1 Sin marco		-	5.931	-	-
ES.2 Los demás		-	3.621	-	-
II Cálculo de los derechos arancelarios					
A. Con base en IA					
1) En dólares por unidad 0.600					
			-	1.000	.. ..
ES.1 Sin marco	" a/	0.260	"	"	.. ..
ES.2 Los demás	"	0.514	"	"	.. ..
II) Por ciento ad valorem CIF					
		19.3	-	26.2	.. ..
ES.1 Sin marco	"	4.5	"	"	.. ..
ES.2 Los demás	"	14.2	"	"	.. ..
B. Con base en IB					
1) En dólares por unidad 0.600					
			-	1.000	1.746 3.165
ES.1 Sin marco	"	0.260	"	"	"
ES.2 Los demás	"	0.514	"	"	"
II) Por ciento ad valorem CIF					
		17.3	-	20.9	50.5 91.5
ES.1 Sin marco	"	4.5	"	"	"
ES.2 Los demás	"	14.2	"	"	"
III Gravámenes totales y equivalentes ad valorem					
A. Con base en IA					
1) Gravamen total (Dis. por unidad)					
		1.045	-	1.265	.. ..
ES.1 Sin marco	"	0.634	"	"	.. ..
ES.2 Los demás	"	0.746	"	"	.. ..

/II) Equivalente

Inciso nacional	Concepto	Ei				
		Guatemala	Salvador	Honduras	Nicaragua	Costa Rica
	ii) Equivalente ad valorem (% CIF)	33.7	-	33.2	..	..
ES.1 Sin marco		"	10.7	"	..	..
ES.2 Los demás		"	20.6	"	..	..
	B. Con base en IC					
	i) Gravamen total (Dls. por unidad)	0.056	-	1.249	0.152	3.165
ES.1 Sin marco		"	0.634	"	"	"
ES.2 Los demás		"	0.746	"	"	"
	ii) Equivalente ad valorem (% CIF)	24.7	-	35.9	1.098	91.5
ES.1 Sin marco		"	10.7	"	"	"
ES.2 Los demás		"	20.6	"	"	"
		<u>Países importadores</u>				
		Ei				
		Guatemala	Salvador	Honduras	Nicaragua	Costa Rica
		Total Centroamérica				
IV Comercio Interamericano y total en 1955 (valor CIF en miles de dólares)						
	Total general	..b/	43.3 c/	..	-	43.3

Notas:

a/ Las comillas (") indican que el país no tiene en vigor incisos a la subpartida en cuestión, y que el cálculo del derecho arancelario, gravamen total y equivalente ad valorem correspondiente a los incisos arancelarios de los otros países es el mismo que se aplica a la subpartida.

b/ No ha sido posible desglosar la partida nacional.

c/ No fue posible determinar la importación por países.

Cuadro 203 Comprimidos, pastillas, clavos o mechas fumigantes, para ahuyentar o matar insectos. 899-01-03	Derecho arancelario uniforme Dis. por					
	Gravamen total uniforme Dis. per					
Equivalente ad valorem uniforme % CIF						
Unidad: K.B.						
Incluido nacional	Concepto	E.I.				
		Guatemala	Salvador	Honduras	Nicaragua	Costa Rica
I Valor unitario de importación CIF (Dis. por unidad)						
A. Correspondiente a cada país en 1955						
		1.670	-	..	3.341	1.821
ES.1	Productos para fumigar por combustión y por vaporización	-	::	-	-	-
ES.2	Los demás	-	::	-	-	-
B. Uniforme para fines de cálculo						
		1.746	-	1.746	1.746	1.746
ES.1	Productos para fumigar por combustión y por vaporización	-	::	-	-	-
ES.2	Los demás	-	::	-	-	-
II Cálculo de los derechos arancelarios						
A. Con base en IA						
1) En dólares por unidad 0.250a/						
		-	-	Libro 0.334c/	-	0.249
ES.1	Productos para fumigar por combustión y por vaporización	" b/	0.025	"	"	"
ES.2	Los demás	"	0.106	"	"	"
11) Por ciento ad valorem CIF						
		15.0	-	0.0	10.0	13.7
ES.1	Productos para fumigar por combustión y por vaporización	"	::	"	"	"
ES.2	Los demás	"	::	"	"	"
3. Con base en IB						
1) En dólares por unidad 0.250a/						
		-	-	Libro 0.175c/	-	0.246
ES.1	Productos para fumigar por combustión y por vaporización	"	0.025	"	"	"
ES.2	Los demás	"	0.106	"	"	"
11) Por ciento ad valorem CIF						
		14.3	-	0.0	10.0	14.1
ES.1	Productos para fumigar por combustión y por vaporización	"	::	"	"	"
ES.2	Los demás	"	::	"	"	"

Inciso nacional	Concepto	EI					
		Guatemala	Salvador	Honduras	Nicaragua	Costa Rica	
III Gravámenes totales y equivalentes ad valorem							
A. Con base en IA							
	1) Gravamen total (Dis. por unidad)	0.371 <sub>a/</sub>	-	..	0.478 <sub>c/</sub>	0.249	
ES.1	Productos para fumigar por combustión y por vaporización	"	..	..	"	"	
ES.2	Los demás	"	..	..	"	"	
	II) Equivalente ad valorem (% CIF)	22.2	-	..	14.3	13.7	
ES.1	Productos para fumigar por combustión y por vaporización	"	..	..	"	"	
ES.2	Los demás	"	..	..	"	"	
B. Con base en IB							
	1) Gravamen total (Dis. por unidad)	0.376 <sub>a/</sub>	-	0.122	0.251 <sub>c/</sub>	0.246	
ES.1	Productos para fumigar por combustión y por vaporización	"	..	"	"	"	
ES.2	Los demás	"	..	"	"	"	
	II) Equivalente ad valorem (% CIF)	21.5	-	7.0	14.4	14.1	
ES.1	Productos para fumigar por combustión y por vaporización	"	..	"	"	"	
ES.2	Los demás	"	..	"	"	"	
Paises importadores							
EI							
		Guatemala	Salvador	Honduras	Nicaragua	Costa Rica	Total
IV Comercio Interoamericano y total en 1955 (valor CIF, en miles de dólares) d/		0.1	-	0.4	-	0.1	0.6

- Notas:**
- a/ El arancel expresa los derechos específicos en peso legal. Dado que no fue posible determinar el por ciento de diferencia entre peso legal y peso bruto, el cálculo de los impuestos a la importación no es estrictamente comparable con el de los demás países
  - b/ Las comillas (") indican que el país no tiene en vigor incisos a la subpartida en cuestión, y que el cálculo del derecho arancelario, gravamen total y equivalente ad valorem correspondiente a los incisos arancelarios de los otros países es el mismo que se aplica a la subpartida
  - c/ Si estos productos están comprendidos en una lista especial preparada por el Ministerio de Agricultura, quedan libres de cualquier impuesto a la importación
  - d/ No se registra comercio intercentroamericano.

Cuadro 204  
Botones de toda clase, excepto de metales preciosos y piedras preciosas, forjados sin terminar para botones  
000-05-01

Derecho arancelario uniforme Dis. por  
Gravamen total uniforme Dis. por  
Equivalente ad valorem uniforme % CIF

Unidad: K.S.

Inclso nacional Concepto E1 Guatemala El Salvador Honduras Nicaragua Costa Rica

I Valor unitario de importación CIF (Dis. por unidad)		E1				
A. Correspondiente a cada país en 1955		Guatemala	El Salvador	Honduras	Nicaragua	Costa Rica
G.1/ES.1 Botones forrados de cuero		..	..	-	-	-
G.2 Botones de hierro y acero, sin ferre		..	-	-	-	-
G.3 Botones de corozo, cuerno, hueso, etc, sin ferre		..	-	-	-	-
G.4 Botones forrados, n.c.p.		..	-	-	-	-
G.5 Los demás		..	-	-	-	-
ES.2 Botones de conchacacar		-	3.540	-	-	-
ES.3 Botones de marfil		-	..	-	-	-
ES.4 Los demás		-	2.629	-	-	-
B. Uniforme para fines de cálculo		-	-	3.563	3.563	3.554
G.1/ES.1 Botones forrados de cuero		..	..	-	-	-
G.2 Botones de hierro y acero, sin ferre		..	-	-	-	-
G.3 Botones de corozo, cuerno, hueso, etc, sin ferre		..	-	-	-	-
G.4 Botones forrados, n.c.p.		..	-	-	-	-
G.5 Los demás		..	-	-	-	-
ES.2 Botones de conchacacar		-	0.640	-	-	-
ES.3 Botones de marfil		-	..	-	-	-
ES.4 Los demás		-	2.629	-	-	-
II Cálculo de los derechos arancelarios						
A. Con base en IA						
1) En dólares por unidad		-	-	3.500	1.367	2.119
G.1/ES.1 Botones forrados de cuero		5.000a/	1.700	" d/	"	"
G.2 Botones de hierro y acero, sin ferre		3.250	-	"	"	"
G.3 Botones de corozo, cuerno, hueso, etc, sin ferre		0.500	-	"	"	"
G.4 Botones forrados, n.c.p.		1.500	-	"	"	"
G.5 Los demás		0.200	-	"	"	"
ES.2 Botones de conchacacar		-	1.000	-	-	-
ES.3 Botones de marfil		-	3.300	-	-	-
ES.4 Los demás		-	0.437b/	-	-	-

/11) Por ciento

Inciso nacional	Concepto	E1				
		Guatemala	Salvador	Honduras	Nicaragua	Costa Rica
II) Por ciento ad valorem CIF		-	-	14.4	29.1	59.6
G.1/ES.1	Botones ferrados de cuero	..	..	"	"	"
G.2	Botones de hierro y acero, sin forro	..	-	"	"	"
G.3	Botones de corozo, cuerno, hueso, etc, sin forro	..	-	"	"	"
G.4	Botones ferrados, n.e.p.	..	-	"	"	"
G.5	Los demás	..	-	"	"	"
ES.2	Botones de conchacacar	-	10.4	"	"	"
ES.3	Botones de marfil	-	..	"	"	"
ES.4	Los demás	-	16.6	"	"	"
B. Con base en ID		-	-	0.500	1.056	2.120
1) En dólares por unidad		-	-	0.500	1.056	2.120
G.1/ES.1	Botones ferrados de cuero	5.000a/	1.700	"	"	"
G.2	Botones de hierro y acero, sin forro	0.250	-	"	"	"
G.3	Botones de corozo, cuerno, hueso, etc, sin forro	0.500	-	"	"	"
G.4	Botones ferrados, n.e.p.	1.500	-	"	"	"
G.5	Los demás	0.200	-	"	"	"
ES.2	Botones de conchacacar	-	1.000	"	"	"
ES.3	Botones de marfil	-	3.300	"	"	"
ES.4	Los demás	-	0.497b/	"	"	"
II) Por ciento ad valorem CIF		-	-	14.0	29.6	59.5
G.1/ES.1	Botones ferrados de cuero	..	..	"	"	"
G.2	Botones de hierro y acero, sin forro	..	-	"	"	"
G.3	Botones de corozo, cuerno, hueso, etc, sin forro	..	-	"	"	"
G.4	Botones ferrados, n.e.p.	..	-	"	"	"
G.5	Los demás	..	-	"	"	"
ES.2	Botones de conchacacar	-	10.4	"	"	"
ES.3	Botones de marfil	-	..	"	"	"
ES.4	Los demás	-	16.6	"	"	"
III Gravámenes totales y equivalentes ad valorem		-	-	0.741	1.225	2.119
A. Con base en IA		-	-	0.741	1.225	2.119
1) Gravamen total (Dls. por unidad)		-	-	0.741	1.225	2.119
G.1/ES.1	Botones ferrados de cuero	..	..	"	"	"
G.2	Botones de hierro y acero, sin forro	..	-	"	"	"
G.3	Botones de corozo, cuerno, hueso, etc, sin forro	..	-	"	"	"
G.4	Botones ferrados, n.e.p.	..	-	"	"	"
G.5	Los demás	..	-	"	"	"
ES.2	Botones de conchacacar	-	1.610	"	"	"
ES.3	Botones de marfil	-	..	"	"	"
ES.4	Los demás	-	0.607c/	"	"	"

/II) Equivalente



Índice nacional	Concepto	El				
		Guatemala	Salvador	Honduras	Nicaragua	Costa Rica
	II) Equivalente ad valorem (% CIF)	-	-	21.4	33.4	59.6
G.1/ES.1	Botones forrados de cuero	..	..	"	"	"
G.2	Botones de hierro y acero, sin forro	..	-	"	"	"
G.3	Botones de corozo, cuerno, hueso, etc, sin forro	..	-	"	"	"
G.4	Botones forrados, n.e.p.	..	-	"	"	"
G.5	Los demás	..	-	"	"	"
ES.2	Botones de conchacacar	-	16.7	"	"	"
ES.3	Botones de marfil	-	..	"	"	"
ES.4	Los demás	-	23.1	"	"	"
	B. Con base en IB					
	1) Gravamen total (Dls. por unidad)	-	-	0.747	1.210	2.120
G.1/ES.1	Botones forrados de cuero	..	..	"	"	"
G.2	Botones de hierro y acero, sin forro	..	-	"	"	"
G.3	Botones de corozo, cuerno, hueso, etc, sin forro	..	-	"	"	"
G.4	Botones forrados, n.e.p.	..	-	"	"	"
G.5	Los demás	..	-	"	"	"
ES.2	Botones de conchacacar	-	1.610	"	"	"
ES.3	Botones de marfil	-	..	"	"	"
ES.4	Los demás	-	0.607c/	"	"	"
	II) Equivalente ad valorem (% CIF)	-	-	21.0	34.0	59.5
G.1/ES.1	Botones forrados de cuero	..	..	"	"	"
G.2	Botones de hierro y acero, sin forro	..	-	"	"	"
G.3	Botones de corozo, cuerno, hueso, etc, sin forro	..	-	"	"	"
G.4	Botones forrados, n.e.p.	..	-	"	"	"
G.5	Los demás	..	-	"	"	"
ES.2	Botones de conchacacar	-	16.7	"	"	"
ES.3	Botones de marfil	-	..	"	"	"
ES.4	Los demás	-	23.1	"	"	"
		<hr/>				
		Países Importadores				
		El				
		Total				
		Guatemala	Salvador	Honduras	Nicaragua	Costa Rica
		<hr/>				
IV Comercio Intercentroamericano y total en 1955 (valor CIF en miles de dólares)e/						
	Total general	25.1	77.7	43.6	-	49.4
						195.0

/Notes:

Notas: El arancel expresa los derechos arancelarios en peso legal, por lo que el cálculo de los impuestos a la importación no es estrictamente comparable con el de los demás países

- b/ Derecho arancelario para los países que gozan del tratamiento de la nación más favorecida aplicado unilateralmente por El Salvador (Decreto No. 723 de 15 de julio de 1952.) El derecho arancelario aplicado a los demás países es de Qs. 0.514 por K.G.
- c/ Con base en el derecho arancelario de Qs. 0.514 por K.G. (véase la nota b) el gravamen total representa Qs. 0.685 por K.G. y el equivalente ad valorem 26.1%
- d/ Las comillas (\*) indican que el país no tiene en vigor incisos a la subpartida en cuestión, y que el cálculo del derecho arancelario, gravamen total y equivalente ad valorem correspondiente a los incisos arancelarios de los otros países es el mismo que se aplica a la subpartida
- e/ El comercio intercentroamericano representa Qs. 500 (importación de El Salvador Qs. 300 y Qs. 200, procedentes desde Guatemala y Costa Rica respectivamente.)

Cuadro 205  
Botonaduras, gemelos o mancuernillas, bro-  
ches gemelos, etc., de toda clase de ma-  
teriales, excepto metales preciosos y pie-  
dras preciosas; formas no terminadas para  
los mismos  
899-05-02

Derecho arancelario uniforme Dls.      por  
Gravamen total uniforme Dls.      per  
Equivalente ad valorem uniforme      % CIF

Unidad: K.G.

Inciso nacional	Concepto	E1				
		Guatemala	Salvador	Honduras	Nicaragua Costa Rica	
I Valor unitario de Importación CIF (Dls. por unidad)						
A. Correspondiente a cada país en 1955						
		-	-	2.904	..	-
G.1	mancuernillas de corozo, cuerno, hueso y otros similares, sin ferros	..	-	-	-	-
G.2	Mancuernillas de conchacacar	..	-	-	-	-
G.3	Los demás	1.941	-	-	-	-
ES.1	De carey, marfil y otros materiales similares	-	..	-	-	-
ES.2	Los demás	-	..	-	-	-
CR.1	Broches y botones a presión	-	-	-	-	3.773
CR.2	Los demás	-	-	-	-	3.500
B. Uniforme para fines de cálculo						
		-	-	2.904	2.904	-
G.1 mancuernillas de corozo, cuerno, hueso y otros similares, sin ferros						
G.2	mancuernillas de conchacacar	..	-	-	-	-
G.3	Los demás	1.941	-	-	-	-
ES.1	De carey, marfil y otros materiales similares	-	..	-	-	-
ES.2	Los demás	-	..	-	-	-
CR.1	Broches y botones a presión	-	-	-	-	3.773
CR.2	Los demás	-	-	-	-	3.500
II Cálculo de los derechos arancelarios						
A. Con base en 1%.						
1) En dólares por unidad						
		-	-	0.750	..	-
G.1	mancuernillas de corozo, cuerno, hueso y otros similares, sin ferros	0.500	-	" a/	-	-
G.2	mancuernillas de conchacacar	1.000	-	"	-	-
G.3	Los demás	0.250	-	"	-	-
ES.1	De carey, marfil y otros materiales similares	-	3.900	"	-	-
ES.2	Los demás	-	1.000	"	-	-
CR.1	Broches y botones a presión	-	-	"	-	1.700
CR.2	Los demás	-	-	"	-	3.000

/11) Por ciento

Incliso nacional	Concepto	E1				
		Guatemala	Salvador	Honduras	Nicaragua Costa Rica	
II) Por ciento ad valorem CIF		-	-	25.1	..	-
G.1	mancuernillas de corozo, cuerno, hueso y otros similares, sin forro	..	-	-	-	-
G.2	mancuernillas de conchanacar	..	-	-	-	-
G.3	Los demás	12.9	-	-	-	-
ES.1	De carey, marfil y otros materiales similares	-	..	-	-	-
ES.2	Los demás	-	..	-	-	-
CR.1	Broches y botones a presión	-	-	-	-	47.4
CR.2	Los demás	-	-	-	-	108.5
B. Con base en ID						
1) En dólares por unidad		-	-	0.750	1.790	-
G.1	mancuernillas de corozo, cuerno, hueso y otros similares, sin forro	0.500	-	"	"	-
G.2	mancuernillas de conchanacar	1.000	-	"	"	-
G.3	Los demás	0.250	-	"	"	-
ES.1	De carey, marfil y otros materiales similares	-	3.300	"	"	-
ES.2	Los demás	-	1.000	"	"	-
CR.1	Broches y botones a presión	-	-	"	"	1.700
CR.2	Los demás	-	-	"	"	3.306
III) Por ciento ad valorem CIF		-	-	25.1	60.3	-
G.1	mancuernillas de corozo, cuerno, hueso y otros similares, sin forro	..	-	"	"	-
G.2	mancuernillas de conchanacar	..	-	"	"	-
G.3	Los demás	12.9	-	"	"	-
ES.1	De carey, marfil y otros materiales similares	-	..	"	"	-
ES.2	Los demás	-	..	"	"	-
CR.1	Broches y botones a presión	-	-	"	"	47.4
CR.2	Los demás	-	-	"	"	108.5
III) Gravámenes totales y equivalentes ad valorem						
A. Con base en ID						
1) Gravamen total (Dls. por unidad)		-	-	0.950	..	-
G.1	mancuernillas de corozo, cuerno, hueso y otros similares, sin forro	..	-	"	-	-
G.2	mancuernillas de conchanacar	..	-	"	-	-
G.3	Los demás	0.300	-	"	-	-
ES.1	De carey, marfil y otros materiales similares	-	..	"	-	-
ES.2	Los demás	-	..	"	-	-
CR.1	Broches y botones a presión	-	-	"	-	1.700
CR.2	Los demás	-	-	"	-	3.306

/II) Equivalente

Inciso nacional	Concepto	E1					
		Guatemala	Salvador	Honduras	Nicaragua	Costa Rica	
II) Equivalente ad valorem (% CIF)		-	-	32.1	..	-	
G.1	mancuernillas de corozo, cuerno, hueso y otros similares, sin ferros	..	-	"	-	-	
G.2	mancuernillas de conchacador	..	-	"	-	-	
G.3	Los demás	20.0	-	"	-	-	
ES.1	De carey, marfil y otros materiales similares	-	..	"	-	-	
ES.2	Los demás	-	..	"	-	-	
CR.1	Broches y botones a presión	-	-	"	-	47.4	
CR.2	Los demás	-	-	"	-	100.5	
B. Con base en IB							
I) Gravamen total (mls. por unidad)		-	-	0.950	1.920	-	
G.1	mancuernillas de corozo, cuerno, hueso y otros similares, sin ferros	..	-	"	"	-	
G.2	mancuernillas de conchacador	..	-	"	"	-	
G.3	Los demás	0.300	-	"	"	-	
ES.1	De carey, marfil y otros materiales similares	-	..	"	"	-	
ES.2	Los demás	-	..	"	"	-	
CR.1	Broches y botones a presión	-	-	"	"	1.700	
CR.2	Los demás	-	-	"	"	3.006	
II) Equivalente ad valorem (% CIF)		-	-	32.1	64.6	-	
G.1	mancuernillas de corozo, cuerno, hueso y otros similares, sin ferros	..	-	"	"	-	
G.2	mancuernillas de conchacador	..	-	"	"	-	
G.3	Los demás	20.0	-	"	"	-	
ES.1	De carey, marfil y otros materiales similares	-	..	"	"	-	
ES.2	Los demás	-	..	"	"	-	
CR.1	Broches y botones a presión	-	-	"	"	47.4	
CR.2	Los demás	-	-	"	"	100.5	
Países Importadores							
E1							
		Guatemala	Salvador	Honduras	Nicaragua	Costa Rica	Total Centroamérica
IV Comercio Interamericano y total en 1955 (valor CIF en miles de dólares) b/							
Total general		30.3	1.2	3.4	-	7.9	111.7

Notas:

a/ Las comillas (") indican que el país no tiene en vigor incisos o la subpartida en cuestión, y que el cálculo del derecho arancelario, gravamen total y equivalente ad valorem correspondiente a los incisos arancelarios de los otros países es el mismo o se aplica a la subpartida.

b/ No se registra comercio interamericano.



Cuadro 206  
Artículos de carey  
899-06-00

Derecho arancelario uniforme Dis. por  
Gravamen total uniforme Dis. por  
Equivalente ad valorem uniforme % CIF

Unidad: K.B.

Inciso nacional	Concepto	El				
		Guatemala	Salvador	Honduras	Nicaragua	Costa Rica
	I Valor unitario de importación CIF (Dis. por unidad)					
	A. Correspondiente a cada país en 1955	..	..	9.990	6.229	..
	B. Uniforme para fines de cálculo	8.110	8.110	8.110	8.110	8.110
	II Cálculo de los derechos arancelarios					
	A. Con base en IA					
	i) En dólares por unidad	8.000 a/	1.000	2.000	4.623	..
	ii) Por ciento ad valorem CIF	..	..	20.0	74.2	..
	B. Con base en IB					
	i) En dólares por unidad	8.000 a/	1.000	2.000	4.811	15.734
	ii) Por ciento ad valorem CIF	98.6	12.3	24.7	59.3	194.0
	III Gravámenes totales y equivalentes ad valorem					
	A. Con base en IA					
	i) Gravamen total (Dis. por unidad)	..	..	2.695	4.892	-
	ii) Equivalente ad valorem (% CIF)	..	..	27.0	78.5	-
	B. Con base en IB					
	i) Gravamen total (Dis. por unidad)	8.996 a/	1.517	2.562	5.162	15.734
	ii) Equivalente ad valorem (% CIF)	110.9	18.7	32.6	63.6	194.0
	IV Comercio Intercentroamericano y total en 1955 (valor CIF en miles de dólares) b/					

Notas: a/ El arancel expresa los derechos arancelarios en peso legal. Dado que no fué posible determinar el por ciento de diferencia entre peso legal y peso bruto, el cálculo de los impuestos a la importación no es estrictamente comparable con el de los demás países.

b/ No se registran importaciones.





Cuadro 207 Cepillos para dientes 399-13-03		Derecho arancelario uniforme Dis.	por				
Unidad: K.B.		Gravamen total uniforme Dis.	por				
Unidad: K.B.		Equivalente ad valorem uniforme	CIF				
Incluye nacional	Concepto	ET	Guatemala	Salvador	Honduras	Nicaragua	Costa Rica
I Valor unitario de Importación CIF (Dis. por unidad)							
A. Correspondiente a cada país en 1955							
		-	2.085	3.520	5.034	3.470	
G.1	Con depósito conteniendo seda anti-séptica u otros similares		-	-	-	-	
*G.2	Los demás	*6.401	-	-	-	-	
D. Uniforme para fines de cálculo							
		-	3.731	3.731	3.731	3.731	
G.1	Con depósito conteniendo seda anti-séptica u otros similares		-	-	-	-	
*G.2	Los demás	*6.401	-	-	-	-	
II Cálculo de los derechos arancelarios							
A. Con base en I.							
1) En dólares por unidad							
		-	0.025	0.150	1.003	1.225	
G.1	Con depósito conteniendo seda anti-séptica u otros similares	0.500	" a/	"	"	"	
*G.2	Los demás	*0.250	"	"	"	"	
II) Por ciento ad valorem CIF							
		-	0.9	4.3	19.9	35.2	
G.1	Con depósito conteniendo seda anti-séptica u otros similares		"	"	"	"	
*G.2	Los demás	*3.9	"	"	"	"	
B. Con base en II							
1) En dólares por unidad							
		-	0.025	0.150	0.373	1.275	
G.1	Con depósito conteniendo seda anti-séptica u otros similares	0.500	"	"	"	"	
*G.2	Los demás	*0.250	"	"	"	"	
II) Por ciento ad valorem CIF							
		-	0.7	4.0	23.4	34.2	
G.1	Con depósito conteniendo seda anti-séptica u otros similares		"	"	"	"	
*G.2	Los demás	*3.9	"	"	"	"	

Inciso nacional	Concepto	EI					Total Centroamérica
		Guatemala	Salvador	Honduras	Nicaragua	Costa Rica	
III Gravámenes totales y equivalentes ad valorem							
A. Con base en 11							
	1) Gravamen total (Dls. por unidad)	-	0.202	0.395	1.220	1.225	
G.1	Con depósito conteniendo seda anti-séptica u otros similares	"	"	"	"	"	
*G.2	Los demás	*0.766	"	"	"	"	
	II) Equivalente ad valorem (% CIF)	-	7.0	11.2	24.2	35.2	
G.1	Con depósito conteniendo seda anti-séptica u otros similares	"	"	"	"	"	
*G.2	Los demás	*12.0	"	"	"	"	
B. Con base en 13							
	1) Gravamen total (Dls. por unidad)	-	0.254	0.400	1.094	1.275	
G.1	Con depósito conteniendo seda anti-séptica u otros similares	"	"	"	"	"	
*G.2	Los demás	*0.766	"	"	"	"	
	II) Equivalente ad valorem (% CIF)	-	6.0	10.0	27.7	34.2	
G.1	Con depósito conteniendo seda anti-séptica u otros similares	"	"	"	"	"	
*G.2	Los demás	*12.0	"	"	"	"	
<u>Países Importadores</u>							
EI							
		Guatemala	Salvador	Honduras	Nicaragua	Costa Rica	Total
IV Comercio Intercentroamericano y total en 1955 (valor CIF en miles de dólares) <sup>b/</sup>		30.6	29.0	14.6	-	21.3	96.3

**Nota:** a/ Las comillas (") indican que el país no tiene en vigor Incisos a la subpartida en cuestión, y que el cálculo del derecho arancelario, gravamen total y equivalente ad valorem correspondiente a los Incisos arancelarios de los otros países es el mismo que se aplica a la subpartida.

b/ No se registra comercio intercentroamericano.

Cuadro 200		Derecho arancelario uniforme Dis.	por			
Cepillos de materias vegetales		Gravamen total uniforme Dis.	por			
099-13-05		Equivalente ad valorem uniforme	a CIF			
Unidad: K.3.		EI				
Inciso	Concepto	Guatemala	Salvador	Honduras	Nicaragua	Costa Rica
nacional						
I Valor unitario de importación CIF (Dis. por unidad)						
A. Correspondiente a cada país en 1955		-	-	1.654	2.111	-
G.1	Cepillos de fibras, n.e.p., en cualquier montura	1.756	-	-	-	-
G.2	Cepillos de cuerda o crin burda y los hechos principalmente de lana para lustrar calzado, montados en madera o hierro	3.259	-	-	-	-
*G.3	Cepillos de cuerda o crin, no clasificadas como burdas con monturas de materias ordinarias	*1.004	-	-	-	-
ES.1/*CR.1	Cepillos para maquinaria	-	..	-	-	..
ES.2	Cepillos para la ropa, el pelo, etc., con monturas de carey, conchacacar, metal plateado o dorado	-	4.947	-	-	-
*ES.3	Cepillos para ropa, el pelo, etc. con monturas de materias n.e.p.	-	*2.702	-	-	-
ES.4	Nudos o madejas de fibras o pelos, para cepillos sin montar	-	..	-	-	-
ES.5	Cepillos de toda clase y usos	-	2.303	-	-	-
CR.2	Los demás	-	-	-	-	..
B. Uniforme para fines de cálculo		-	-	1.003	1.003	-
G.1	Cepillos de fibras, n.e.p., en cualquier montura	1.756	-	-	-	-
G.2	Cepillos de cuerda o crin burda y los hechos principalmente de lana para lustrar calzado, montados en madera o hierro	3.259	-	-	-	-
*G.3	Cepillos de cuerda o crin, no clasificadas como burdas con monturas de materias ordinarias	*1.004	-	-	-	-
ES.1/*CR.1	Cepillos para maquinaria	-	..	-	-	..
ES.2	Cepillos para la ropa, el pelo, etc., con monturas de carey, conchacacar, metal plateado o dorado	-	4.947	-	-	-
*ES.3	Cepillos para ropa, el pelo, etc. con monturas de materias n.e.p.	-	*2.702	-	-	-
ES.4	Nudos o madejas de fibras o pelos, para cepillos sin montar	-	..	-	-	-
ES.5	Cepillos de toda clase y usos	-	2.303	-	-	-
CR.2	Los demás	-	-	-	-	..

Inciso nacional	Concepto	E1			
		Guatemala	Salvador	Honduras	Nicaragua Costa Rica
II Cálculo de los derechos arancelarios					
A. Con base en IA					
1) En dólares por unidad					
		-	-	0.5000/ 1.361	-
G.1	Cepillos de fibras, n.e.p., en cualquier montura	0.150	-	" "	-
G.2	Cepillos de cuerda o crin burda y los hechos principalmente de lana para lustrar calzado, montados en madera o hierro	0.200	-	" "	-
*G.3	Cepillos de cuerda o crin, no clasificadas como burdas con monturas de materias ordinarias	*0.750	-	" "	-
ES.1/*CR.1	Cepillos para maquinaria	-	0.100	" "	..
ES.2	Cepillos para la ropa, el pelo, etc., con monturas de carey, conchacacar, metal plateado o dorado	-	3.300	" "	-
*ES.3	Cepillos para ropa, el pelo, etc. con monturas de materias, n.e.p.	-	*0.100	" "	-
ES.4	Nudos o madejas de fibras o pelos, para cepillos sin montar	-	0.100	" "	-
ES.5	Cepillos de toda clase y usos	-	0.100	" "	-
CR.2	Los demás	-	-	" "	..
II) Por ciento ad valorem CIF					
		-	-	30.2	64.5
G.1	Cepillos de fibras, n.e.p., en cualquier montura	0.5	-	" "	-
G.2	Cepillos de cuerda o crin burda y los hechos principalmente de lana para lustrar calzado, montados en madera o hierro	0.1	-	" "	-
*G.3	Cepillos de cuerda o crin, no clasificadas como burdas con monturas de materias ordinarias	*41.6	-	" "	-
ES.1/*CR.1	Cepillos para maquinaria	-	..	" "	..
ES.2	Cepillos para la ropa, el pelo, etc., con monturas de carey, conchacacar, metal plateado o dorado	-	09.6	" "	-
*ES.3	Cepillos para ropa, el pelo, etc. con monturas de materias, n.e.p.	-	* 3.6	" "	-
ES.4	Nudos o madejas de fibras o pelos, para cepillos sin montar	-	..	" "	-
ES.5	Cepillos de toda clase y usos	-	0.1	" "	-
CR.2	Los demás	-	-	" "	..

Inciso nacional	Concepto	E1				
		Guatemala	Salvador	Honduras	Nicaragua	Costa Rica
3. Con base en IC						
I) En dólares por unidad						
		-	-	0.500	1.338	-
G.1	Cepillos de fibras, n.e.p., en cualquier montura	0.150	-	"	"	-
G.2	Cepillos de cuerda o crin burda y los hechos principalmente de lana para lustrar calzado, montados en madera o hierro	0.200	-	"	"	-
*G.3	Cepillos de cuerda o crin, no clasificadas como burdas con monturas de materias ordinarias	*0.750	-	"	"	-
ES.1/*CR.1	Cepillos para ma uinaria	-	0.100	"	"	..
ES.2	Cepillos para la ropa, el pelo, etc., con monturas de carey, canchancar, metal plateado o dorado	-	3.300	"	"	-
*ES.3	Cepillos para ropa, el pelo, etc. con monturas de materias, n.e.p.	-	*0.100	"	"	-
ES.4	Nudos o madejas de fibras o pelos, para cepillos sin montar	-	0.100	"	"	-
ES.5	Cepillos de toda clase y usos	-	0.100	"	"	-
CR.2	Los demás	-	-	-	-	..
II) Por ciento del valor en CIF						
		-	-	25.6	71.1	-
*G.1	Cepillos de fibras, n.e.p., en cualquier montura	0.5	-	"	"	-
G.2	Cepillos de cuerda o crin burda y los hechos principalmente de lana para lustrar calzado, montados en madera o hierro	6.1	-	"	"	-
*G.3	Cepillos de cuerda o crin, no clasificadas como burdas con monturas de materias ordinarias	41.6	-	"	"	..
ES.1/*CR.1	Cepillos para ma uinaria	-	..	"	"	-
ES.2	Cepillos para la ropa, el pelo, etc., con monturas de carey, canchancar, metal plateado o dorado	-	03.6	"	"	-
*ES.3	Cepillos para ropa, el pelo, etc. con monturas de materias, n.e.p.	-	3.6	"	"	-
ES.4	Nudos o madejas de fibras o pelos, para cepillos sin montar	-	..	"	"	-
ES.5	Cepillos de toda clase y usos	-	0.1	"	"	-
CR.2	Los demás	-	-	"	"	..

Clase nacional	Concepto	E1				
		Guatemala	Salvador	Honduras	Nicaragua	Costa Rica
III Gravámenes totales y equivalentes ad valorem						
A. Con base en IA						
1) Gravamen total (Dls. por unidad)						
		-	-	0.615	1.452	-
G.1	Cepillos de fibras, n.e.p., en cualquier montura	0.270	-	"	"	-
G.2	Cepillos de cerda o crin burda y los hechos principalmente de lana para lustrar calzado, montados en madera o hierro	0.420	-	"	"	-
*G.3	Cepillos de cerda o crin, no clasificadas como burdas con monturas de materias ordinarias	*0.909	-	"	"	-
ES.1/*CR.1	Cepillos para maquinaria	-	..	"	"	..
ES.2	Cepillos para la ropa, el pelo, etc., con monturas de carey, conchacacar, metal plateado o dorado	-	3.669	"	"	-
*ES.3	Cepillos para ropa, el pelo, etc. con monturas de materias n.e.p.	-	*0.272	"	"	-
ES.4	Nudos o madejas de fibras o pelos, para cepillos sin montar	-	..	"	"	-
ES.5	Cepillos de toda clase y usos	-	0.330	"	"	-
CR.2	Los demás	-	-	"	"	..
II) Equivalente ad valorem (% CIF)						
		-	-	37.2	60.8	-
G.1	Cepillos de fibras, n.e.p., en cualquier montura	15.4	-	"	"	-
G.2	Cepillos de cerda o crin burda y los hechos principalmente de lana para lustrar calzado, montados en madera o hierro	12.0	-	"	"	-
*G.3	Cepillos de cerda o crin, no clasificadas como burdas con monturas de materias ordinarias	* 50.4	-	"	"	-
ES.1/*CR.1	Cepillos para maquinaria	-	..	"	"	..
ES.2	Cepillos para la ropa, el pelo, etc., con monturas de carey, conchacacar, metal plateado o dorado	-	74.2	"	"	-
*ES.3	Cepillos para ropa, el pelo, etc. con monturas de materias n.e.p.	-	* 9.0	"	"	-
ES.4	Nudos o madejas de fibras o pelos, para cepillos sin montar	-	..	"	"	-
ES.5	Cepillos de toda clase y usos	-	14.3	"	"	-
CR.2	Los demás	-	-	"	"	..

Inciso nacional	Concepto	E1				
		Guatemala	Salvador	Honduras	Nicaragua	Costa Rica
D. Con base en ID						
I) Gravamen total (Dls. por unidad)						
		-	-	0.630	1.419	-
G.1	Cepillos de fibras, n.e.p. en cualquier montura	0.270	-	"	"	-
G.2	Cepillos de cuerda o crin burda y los hechos principalmente de lana para lustrar calzado, montados en madera o hierro	0.420	-	"	"	-
*G.3	Cepillos de cuerda o crin, no clasificadas como burdas con monturas de materias ordinarias	*0.900	-	"	"	-
ES.1/*CR.1	Cepillos para maquinaria	-	..	"	"	..
ES.2	Cepillos para la ropa, el pelo, etc., con monturas de carey, conchacacar, metal plateado o dorado	-	3.669	"	"	-
*ES.3	Cepillos para ropa, el pelo, etc. con monturas de materias n.e.p.	-	*0.272	"	"	-
ES.4	Nudos o madejas de fibras o pelos, para cepillos sin montar	-	..	"	"	-
ES.5	Cepillos de toda clase y usos	-	0.330	"	"	-
CR.2	Los demás	-	-	"	"	..
II) Equivalente ad valorem (% CIF)						
		-	-	39.5	75.4	-
G.1	Cepillos de fibras, n.e.p. en cualquier montura	15.4	-	"	"	-
G.2	Cepillos de cuerda o crin burda y los hechos principalmente de lana para lustrar calzado, montados en madera o hierro	12.9	-	"	"	-
*G.3	Cepillos de cuerda o crin, no clasificadas como burdas con monturas de materias ordinarias	* 50.4	-	"	"	-
ES.1/*CR.1	Cepillos para maquinaria	-	..	"	"	..
ES.2	Cepillos para la ropa, el pelo, etc., con monturas de carey, conchacacar, metal plateado o dorado	-	74.2	"	"	-
*ES.3	Cepillos para ropa, el pelo, etc. con monturas de materias n.e.p.	-	* 9.0	"	"	-
ES.4	Nudos o madejas de fibras o pelos, para cepillos sin montar	-	..	"	"	-
ES.5	Cepillos de toda clase y usos	-	14.3	"	"	-
CR.2	Los demás	-	-	"	"	..
Tasas Importadoras						
E1						
						Total
Guatemala Salvador Honduras Nicaragua Costa Rica						Centroamérica

IV Comercio Inter-centroamericano y total en 1955. (valor CIF en millones de dólares) 5/

Total general 15.5 14.6 15.0 - 10.6 63.7

Notas: a/ Las comillas (") indican que el país no tiene en vigor incisos a la subpartida en cuestión, y que el cálculo del derecho arancelario, gravamen total y equivalente ad valorem correspondiente a los incisos arancelarios de los otros países es el mismo que se aplica a la subpartida.

b/ No se registra comercio Intercentroamericano.





Cuadro 209 Escobas de materias vegetales 899-13-06		Derecho arancelario uniforme Dis.		per			
Unidad: K.D.		Gravamen total uniforme Dis.		per			
Incliso nacional		E. equivalente ad valorem uniforme		CIF			
Incliso nacional	Concepto	El	Guatemala	Salvador	Honduras	Nicaragua	Costa Rica
I Valor unitario de importación CIF (Dis. por unidad)							
A. Correspondiente a cada país en 1955							
		-	0.074	1.044		0.935	
G.1	Escobas y cepillos de cuerda o crin	1.297	-	-	-	-	-
xG.2	Escobas y cepillos de fibras, n.e.p.	x0.943	-	-	-	-	-
B. Uniforme para fines de adicula							
		-	0.904	0.904		0.904	
G.1	Escobas y cepillos de cuerda o crin	1.297	-	-	-	-	-
xG.2	Escobas y cepillos de fibras, n.e.p.	x0.943	-	-	-	-	-
II Cálculo de los derechos arancelarios							
A. Con base en IA							
1) En dólares por unidad							
		-	0.750	1.054		0.566	
G.1	Escobas y cepillos de cuerda o crin	0.900	-	" 0/	"	"	"
xG.2	Escobas y cepillos de fibras, n.e.p.	x0.150	-	"	"	"	"
- II) Por ciento ad valorem CIF							
		-	85.0	101.0		60.5	
G.1	Escobas y cepillos de cuerda o crin	23.1	-	"	"	"	"
xG.2	Escobas y cepillos de fibras, n.e.p.	x 15.9	-	"	"	"	"
B. Con base en IB							
1) En dólares por unidad							
		-	0.750	1.040		0.565	
G.1	Escobas y cepillos de cuerda o crin	0.300	-	"	"	"	"
xG.2	Escobas y cepillos de fibras, n.e.p.	x0.150	-	"	"	"	"
II) Por ciento ad valorem CIF							
		-	03.0	115.0		62.5	
G.1	Escobas y cepillos de cuerda o crin	23.1	-	"	"	"	"
xG.2	Escobas y cepillos de fibras, n.e.p.	x 15.9	-	"	"	"	"

Inciso nacional	Concepto	EI				
		Guatemala	Salvador	Honduras	Nicaragua	Costa Rica
<b>III Gravámenes totales y equivalentes ad valorem</b>						
<b>A. Con base en IA</b>						
	1) Gravamen total (Dis. por unidad)	-	..	0.011	1.099	0.566
G.1	Escobas y cepillos de cerda o crin	0.401	..	"	"	"
*G.2	Escobas y cepillos de fibras, n.e.p.	x0.219	..	"	"	"
	11) Equivalente ad valorem (% CIF)	-	..	22.0	105.3	60.5
G.1	Escobas y cepillos de cerda o crin	30.9	..	"	"	"
*G.2	Escobas y cepillos de fibras, n.e.p.	x 23.2	..	"	"	"
<b>B. Con base en IB</b>						
	1) Gravamen total (Dis. por unidad)	-	..	0.015	1.082	0.565
G.1	Escobas y cepillos de cerda o crin	0.401	..	"	"	"
*G.2	Escobas y cepillos de fibras, n.e.p.	x0.219	..	"	"	"
	11) Equivalente ad valorem (% CIF)	-	..	98.3	119.7	62.5
G.1	Escobas y cepillos de cerda o crin	30.9	..	"	"	"
*G.2	Escobas y cepillos de fibras, n.e.p.	x 23.2	..	"	"	"
		<b>Paises Importadores</b>				
		<b>EI</b>				
		<b>Guatemala</b>	<b>Salvador</b>	<b>Honduras</b>	<b>Nicaragua</b>	<b>Costa Rica</b>
		<b>Total Centroamérica</b>				
<b>IV Comercio Interamericano y total en 1955 (valor CIF en miles de dólares)<sup>b/</sup></b>						
	Total general	0.0	14.2	0.6	-	7.2
						30.0

**Notas:**

a/ Las comillas (") indican que el país no tiene en vigor incisos a la subpartida en cuestión, y que el cálculo del derecho arancelario, gravamen total y equivalente ad valorem correspondiente a los incisos arancelarios de los otros países es el mismo que se aplica a la subpartida.

b/ El comercio Interamericano representa Dis. 5.300, (importación de El Salvador Dis. 4.600 y Dis. 400 procedentes desde Guatemala y Honduras respectivamente, e importación de Honduras Dis. 300 procedente desde El Salvador).

Cuadro 210  
Artículos para tenis, excepto calzado  
899-14-01

Derecho arancelario uniforme Dis. por  
Gravamen total uniforme Dis. por  
Unidad: K.B. Equivalente ad valorem uniforme % CIF

Inclso nacional	Concepto	EI				
		Guatemala	Salvador	Honduras	Nicaragua	Costa Rica
	I Valor unitario de importación CIF (Dis. por unidad)					
	A. Correspondiente a cada país en 1955	..	-	7.035	9.712	4.388
ES.1	Redes sus accesorios y pelotas	-	..	-	-	-
ES.2	Los demás	-	..	-	-	-
	B. Uniforme para fines de cálculo	5.045	-	5.045	5.045	5.045
ES.1	Redes sus accesorios y pelotas	-	..	-	-	-
ES.2	Los demás	-	..	-	-	-
	II Cálculo de los derechos arancelarios					
	A. Con base en IA					
	i) En dólares por unidad	0.200	-	2.500	1.371	1.936
ES.1	Redes sus accesorios y pelotas	" a/	Libre	"	"	"
ES.2	Los demás	"	0.025	"	"	"
	ii) Por ciento ad valorem CIF	..	-	35.5	36.9	44.1
ES.1	Redes sus accesorios y pelotas	..	0.0	"	"	"
ES.2	Los demás	..	..	"	"	"
	B. Con base en IB					
	i) En dólares por unidad	0.200	-	2.500	1.504	2.067
ES.1	Redes sus accesorios y pelotas	"	Libre	"	"	"
ES.2	Los demás	"	0.025	"	"	"
	ii) Por ciento ad valorem CIF	4.0	-	49.6	29.8	41.0
ES.1	Redes sus accesorios y pelotas	"	0.0	"	"	"
ES.2	Los demás	"	..	"	"	"
	III Gravámenes totales y equivalentes ad valorem					
	A. Con base en IA					
	i) Gravamen total (Dis. por unidad)	..	-	2.989	1.531	1.936
ES.1	Redes sus accesorios y pelotas	..	..	"	"	"
ES.2	Los demás	..	..	"	"	"

/ii) Equivalente

Inciso nacional	Concepto	EI					
		Guatemala	Salvador	Honduras	Nicaragua	Costa Rica	
	ii) Equivalente ad valorem (% CIF)	..	-	42.5	41.2	44.1	
ES.1	Redes sus accesorios y pelotas	..	..	"	"	"	
ES.2	Los demás	..	..	"	"	"	
	B. Con base en IB						
	i) Gravamen total (Dis. por unidad)	0.602	-	2.849	1.722	2.067	
ES.1	Redes sus accesorios y pelotas	"	..	"	"	"	
ES.2	Los demás	"	..	"	"	"	
	ii) Equivalente ad valorem (% CIF)	11.9	-	56.5	34.1	41.0	
ES.1	Redes sus accesorios y pelotas	"	..	"	"	"	
ES.2	Los demás	"	..	"	"	"	
		Países Importadores					
		EI					
		Guatemala	Salvador	Honduras	Nicaragua	Costa Rica	Total Centroamérica
IV Comercio Intercentroamericano y total en 1955 (valor CIF en miles de dólares) b/							
Total general		.. c/	1.4	0.4	-	4.5	6.3

Notas: a/ Las comillas (") indican que el país no tiene en vigor incisos a la subpartida en cuestión, y que el cálculo del derecho arancelario, gravamen total y equivalente ad valorem correspondiente a los incisos arancelarios de los otros países es el mismo que se aplica a la subpartida.

b/ No se registra comercio intercentroamericano

c/ No ha sido posible desglosar la partida nacional.

Cuadro 211  
Artículos para pesca, excepto las  
botas, las redes y cordelos o sedales  
899-14-02

Derecho arancelario uniforme Dis. por  
Gravamen total uniforme Dis. por  
Equivalente ad valorem uniforme % CIF

Unidad: K.B.

Inciso nacional	Concepto	El				
		Guatemala	Salvador	Honduras	Nicaragua	Costa Rica
	I Valor unitario de importación CIF (Dis. por unidad)					
	A. Correspondiente a cada país en 1955	-	7.406	4.509	3.004	5.570
*G.1	Cañas de pescar y accesorios, n.o.p.	*9.857	-	-	-	-
G.2	Anzuelos y arpones	3.677	-	-	-	-
	B. Uniforme para fines de cálculo	-	5.122	5.122	5.122	5.122
*G.1	Cañas de pescar y accesorios, n.o.p.	*9.857	-	-	-	-
G.2	Anzuelos y arpones	3.677	-	-	-	-
	II Cálculo de los derechos arancelarios					
	A. Con base en IA					
	i) En dólares por unidad	-	0.750	0.500	0.800	0.576
*G.1	Cañas de pescar y accesorios, n.o.p.	*1.000 a/	" b/	"	"	"
G.2	Anzuelos y arpones	0.250	"	"	"	"
	ii) Por ciento ad valorem CIF	-	10.1	11.1	26.6	10.3
*G.1	Cañas de pescar y accesorios, n.o.p.	*10.1	"	"	"	"
G.2	Anzuelos y arpones	6.8	"	"	"	"
	B. Con base en IB					
	i) En dólares por unidad	-	0.750	0.500	1.012	0.558
*G.1	Cañas de pescar y accesorios, n.o.p.	*1.000 a/	"	"	"	"
G.2	Anzuelos y arpones	0.250	"	"	"	"
	ii) Por ciento ad valorem CIF	-	14.6	9.8	19.8	10.9
*G.1	Cañas de pescar y accesorios, n.o.p.	*10.1	"	"	"	"
G.2	Anzuelos y arpones	6.8	"	"	"	"

/III Gravámenes totales

Inciso nacional	Concepto	E1				
		Guatemala	Salvador	Honduras	Nicaragua	Costa Rica
III Gravámenes totales y equivalentes ad valorem						
A. Con base en IA						
	i) Gravamen total (Dls. por unidad)	-	1.218	0.814	0.930	0.576
*G.1 Cañas de pescar y accesorios, n.c.p.		*1.686 a/	"	"	"	"
G.2 Anzuelos y arpones		0.499	"	"	"	"
	ii) Equivalente ad valorem (% CIF)	-	16.4	18.1	31.0	10.3
*G.1 Cañas de pescar y accesorios, n.c.p.		*17.1	"	"	"	"
G.2 Anzuelos y arpones		13.6	"	"	"	"
B. Con base en IB						
	i) Gravamen total (Dls. por unidad)	-	1.078	0.855	1.234	0.558
* G.1 Cañas de pescar y accesorios, n.c.p.		*1.686 a/	"	"	"	"
G.2 Anzuelos y arpones		0.499	"	"	"	"
	ii) Equivalente ad valorem (% CIF)	-	21.0	16.7	24.1	10.9
* G.1 Cañas de pescar y accesorios, n.c.p.		*17.1	"	"	"	"
G.2 Anzuelos y arpones		13.6	"	"	"	"
		Países Importadores				
		E1				
		Guatemala	Salvador	Honduras	Nicaragua	Costa Rica
		Total Centroamérica				
IV Comercio intercentroamericano y total en 1955 (valor CIF en miles de dólares) c/						
Total general		18.1	12.0	3.7	-	11.8
						45.6

Notas: a/ El arancel expresa el derecho arancelario en kilo legal. Dado que no fué posible determinar el porcentaje de diferencia entre peso legal y bruto, el cálculo de los impuestos a la importación no es estrictamente comparable con el de los demás países.

b/ Las comillas (") indican que el país no tiene en vigor incisos a la subpartida en cuestión, y que el cálculo del derecho arancelario, gravamen total y equivalente ad valorem correspondiente a los incisos arancelarios de los otros países es el mismo que se aplica a la subpartida.

c/ No se registra comercio intercentroamericano.

Cuadro 212  
Artículos para golf, excepto calzado  
899-14-03

Unidad: K.B.

Derecho arancelario uniforme Dis. por  
Gravamen total uniforme Dis. por  
Equivalente ad valorem uniforme % CIF

Inciso nacional	Concepto	E1				
		Guatemala	Salvador	Honduras	Nicaragua	Costa Rica
	I Valor unitario de importación CIF (Dis. por unidad)					
	A. Correspondiente a cada país en 1955	..	-	5.837	12.586	8.503
ES.1	Pelotas	-	..	-	-	-
ES.2	Bolsas o fundas para artículos de golf	-	..	-	-	-
ES.3	Palos o "clubs", "tees" y otros artículos n.e.p.	-	..	-	-	-
	B. Uniforme para fines de cálculo	8.909	-	8.909	8.909	8.909
ES.1	Pelotas	-	..	-	-	-
ES.2	Bolsas o fundas para artículos de golf	-	..	-	-	-
ES.3	Palos o "clubs", "tees" y otros artículos, n.e.p.	-	..	-	-	-
	II Cálculo de los derechos arancelarios					
	A. Con base en IA					
	i) En dólares por unidad	0.200	-	2.500	2.259	3.134
ES.1	Pelotas	-	Libre	" a/	"	"
ES.2	Bolsas o fundas para artículos de golf	-	0.268	"	"	"
ES.3	Palos o "clubs", "tees" y otros artículos, n.e.p.	-	0.100	"	"	"
	ii) Por ciento ad valorem CIF	..	-	42.8	17.9	37.7
ES.1	Pelotas	..	0.0	"	"	"
ES.2	Bolsas o fundas para artículos de golf	..	..	"	"	"
ES.3	Palos o "clubs", "tees" y otros artículos, n.e.p.	..	..	"	"	"
	B. Con base en IB					
	i) En dólares por unidad	0.200	-	2.500	1.891	3.285
ES.1	Pelotas	"	Libre	"	"	"
ES.2	Bolsas o fundas para artículos de golf	"	0.268	"	"	"
ES.3	Palos o "clubs", "tees" y otros artículos, n.e.p.	"	0.100	"	"	"

/ii) Por ciento

Inciso nacional	Concepto	Guatemala	El Salvador	Honduras	Nicaraguas	Costa Rica
	ii) Por ciento ad valorem CIF	2.2	-	28.1	21.2	36.9
ES.1	Pelotas	"	0.0	"	"	"
ES.2	Bolsas o fundas para artículos de golf	"	..	"	"	"
ES.3	Palos o "clubs", "tees" y otros artículos, n.e.p.	"	..	"	"	"
	III Gravámenes totales y equivalentes ad valorem					
	A. Con base en IA					
	i) Gravamen total (Dis. por unidad)	..	-	2.906	2.802	3.134
ES.1	Pelotas	..	..	"	"	"
ES.2	Bolsas o fundas para artículos de golf	..	..	"	"	"
ES.3	Palos o "clubs", "tees" y otros artículos, n.e.p.	..	..	"	"	"
	ii) Equivalente ad valorem (% CIF)	..	-	49.8	22.3	37.7
ES.1	Pelotas	..	..	"	"	"
ES.2	Bolsas o fundas para artículos de golf	..	..	"	"	"
ES.3	Palos o "clubs", "tees" y otros artículos, n.e.p.	..	..	"	"	"
	B. Con base en IB					
	i) Gravamen total (Dis. por unidad)	1.058	-	3.117	2.277	3.285
ES.1	Pelotas	"	..	"	"	"
ES.2	Bolsas o fundas para artículos de golf	"	..	"	"	"
ES.3	Palos o "clubs", "tees" y otros artículos, n.e.p.	"	..	"	"	"
	ii) Equivalente ad valorem (% CIF)	11.9	-	35.0	25.6	36.9
ES.1	Pelotas	"	..	"	"	"
ES.2	Bolsas o fundas para artículos de golf	"	..	"	"	"
ES.3	Palos o "clubs", "tees" y otros artículos, n.e.p.	"	..	"	"	"



	Países Importadores					Total Centroamérica
	El Guatemala	Salvador	Honduras	Nicaragua	Costa Rica	
IV Comercio intercentroamericano y total en 1955 (valor CIF en miles de dólares) <u>b/</u>						
Total general	.. <u>c/</u>	2.0	3.9	-	1.8	7.7

Notas: a/ Las comillas (") indican que el país no tiene en vigor incisos a la subpartida en cuestión, y que el cálculo del derecho arancelario, gravamen total y equivalente ad valorem correspondiente a los incisos arancelarios de los otros países es el mismo que se aplica a la subpartida.

b/ No se registra comercio intercentroamericano.

c/ No ha sido posible desglosar la partida nacional



Guadro 213  
Artículos para baseball, y softball  
899-14-04

Derecho arancelario uniforme Dis. por  
Gravamen total uniforme Dis. por  
Unidad: K.B. Equivalente ad valorem uniforme % CIF

Inciso nacional	Concepto	Guatemala	E1 El Salvador	Honduras	Nicaragua	Costa Rica
I Valor unitario de importación CIF (Dis. por unidad)						
A. Correspondiente a cada país en 1955						
		..	-	3.832	4.025	3.361
ES.1 Pelotas y bates		-	..	-	-	-
*ES.2 Los demás		-	*4.586	-	-	-
B. Uniforme para fines de cálculo						
		3.739	-	3.739	3.739	3.739
ES.1 Pelotas y bates		-	..	-	-	-
*ES.2 Los demás		-	*4.586	-	-	-
II Cálculo de los derechos arancelarios						
A. Con base en la						
i) En dólares por unidad						
		0.200	-	0.500	0.602	0.240
ES.1 Pelotas y bates	" a/	"	Libro	"	"	"
*ES.2 Los demás	"	"	*0.025	"	"	"
ii) Por ciento ad valorem CIF						
		..	-	13.0	15.0	7.1
ES.1 Pelotas y bates		..	0.0	"	"	"
*ES.2 Los demás		..	* 0.5	"	"	"
B. Con base en IB						
i) En dólares por unidad						
		0.200	-	0.500	0.574	0.256
ES.1 Pelotas y bates	"	"	Libro	"	"	"
*ES.2 Los demás	"	"	* 0.025	"	"	"
ii) Por ciento ad valorem CIF						
		5.3	-	13.4	15.4	6.8
ES.1 Pelotas y bates		"	0.0	"	"	"
*ES.2 Los demás		"	* 0.5	"	"	"

/III Gravámenes

Inciso nacional	Concepto	EL					
		Guatemala	Salvador	Honduras	Nicaragua	Costa Rica	
III Gravámenes totales y equivalentes ad valorem							
A. Con base en IA							
	i) Gravamen total (Dis. por unidad)	..	-	0.767	0.776	0.240	
ES.1 Pelotas y bates		..	..	"	"	"	
* ES.2 Los demás		..	* 0.306	"	"	"	
	ii) Equivalente ad valorem (% CIF)	..	-	20.0	19.3	7.1	
ES.1 Pelotas y bates		..	..	"	"	"	
* ES.2 Los demás		..	* 6.7	"	"	"	
B. Con base en IB							
	i) Gravamen total (Dis. por unidad)	0.449	-	0.759	0.736	0.256	
ES.1 Pelotas y bates		"	..	"	"	"	
* ES.2 Los demás		"	* 0.306	"	"	"	
	ii) Equivalente ad valorem (% CIF)	12.0	-	20.3	19.7	6.8	
ES.1 Pelotas y bates		"	..	"	"	"	
* ES.2 Los demás		"	* 6.7	"	"	"	
IV Comercio intercentroamericano y total en 1955 (valor CIF en miles de dólares) b/							
	Total general	.. c/	19.2	3.2	-	4.6	27.0

		Países				Importadores	Total
		El					Centroamérica
		Guatemala	Salvador	Honduras	Nicaragua	Costa Rica	

Notas: a/ Las comillas (") indican que el país no tiene en vigor incisos a la subpartida en cuestión, y que el cálculo del derecho arancelario, gravamen total y equivalente ad valorem correspondiente a los incisos arancelarios de los otros países es el mismo que se aplica a la subpartida.

b/ No se registra comercio intercentroamericano.

c/ No ha sido posible desglosar la partida nacional

Cuadro 214  
Artículos para football, incluso  
football americano (excepto cal-  
zado y cascos)  
899-14-05

Derecho arancelario uniforme Dis. por  
Gravamen total uniforme Dis. por  
Equivalente ad valorem uniforme \$ CIF

Unidad: K.B.

No ha sido posible determinar los valores unitarios medios de importación correspondientes a esta subpartida, por lo que no se puede calcular la incidencia en dólares por unidad de los impuestos ad valorem ni el equivalente ad valorem del gravamen total.

Se señalan a continuación los derechos arancelarios vigentes en los países centroamericanos. Debe recordarse que los productos clasificados en esta subpartida están también gravados por los derechos consulares y demás impuestos a la importación considerados en el cálculo del gravamen total.

País	Derechos Arancelarios	
	Específico (Dis. por unidad)	Ad valorem (por ciento)
Guatemala	0.200	-
El Salvador		
ES.1 Pelotas	Libro	-
ES.2 Los demás	0.025	-
Honduras	0.500	-
Nicaragua	0.200	10.0 CIF
Costa Rica		
*CR.1 Pelotas	*1.764	*4.0 CIF
CR.2 Los demás	0.106	4.0 CIF



Cuadro 215		Derecho arancelario uniforme Dis.		por		
Artículos para basketball, excepto calzado		Gravamen total uniforme Dis.		por		
899-14-06		Equivalente ad valorem uniforme		%		
Unidad: K.g.		El		CIF		
Incidencia nacional	Concepto	Guatemala	Salvador	Honduras	Nicaragua	Costa Rica
I Valor unitario de importación CIF (Dis. por unidad)						
A. Correspondiente a cada país en 1955						
		..	-	3.467	..	4.545
ES.1 Pelotas y redes		-	::	-	-	-
ES.2 Los demás		-	::	-	-	-
B. Uniforme para fines de cálculo						
		4.006	-	4.006	4.006	4.006
ES.1 Pelotas y redes		-	::	-	-	-
ES.2 Los demás		-	::	-	-	-
II Cálculo de los derechos arancelarios						
A. Con base en IA						
1) En dólares por unidad 0.200						
			-	0.500	..	0.288
ES.1 Pelotas y redes		"	Libro	"	..	"
ES.2 Los demás		"	0.025	"	..	"
II) Por ciento ad valorem CIF						
		..	-	14.4	..	6.3
ES.1 Pelotas y redes		..	0.0	"	..	"
ES.2 Los demás		..	..	"	..	"
B. Con base en IB						
1) En dólares por unidad 0.200						
			-	0.500	0.601	0.266
ES.1 Pelotas y redes		"	Libro	"	"	"
ES.2 Los demás		"	0.025	"	"	"
II) Por ciento ad valorem CIF						
		5.0	-	12.5	15.0	6.6
ES.1 Pelotas y redes		"	0.0	"	"	"
ES.2 Los demás		"	..	"	"	"
III Gravámenes totales y equivalentes ad valorem						
A. Con base en IA						
1) Gravamen total (Dis. por unidad)						
		..	-	0.741	..	0.288
ES.1 Pelotas y redes		..	..	"	..	"
ES.2 Los demás		..	..	"	..	"

/II) Equivalente

Inciso nacional	Concepto	E1				
		Guatemala	Salvador	Honduras	Nicaragua	Costa Rica
	II) Equivalente ad valorem (\$ CIF)	..	-	21.4	..	6.3
ES.1 Pelotas y redes		..	..	"	..	"
ES.2 Los demás		..	..	"	..	"
	B. Con base en IB					
	1) Gravamen total (Dis. por unidad)	0.475	-	0.777	0.774	0.266
ES.1 Pelotas y redes		"	..	"	"	"
ES.2 Los demás		"	..	"	"	"
	II) Equivalente ad valorem (\$ CIF)	11.9	-	19.4	19.3	6.6
ES.1 Pelotas y redes		"	..	"	"	"
ES.2 Los demás		"	..	"	"	"
		<u>Países Importadores</u>				
		E1				
		Guatemala	Salvador	Honduras	Nicaragua	Costa Rica
		Total				
		<u>Centroamérica</u>				
IV Comercio Intercentroamericano y total en 1955 (valor CIF en miles de dólares) b/						
	Total general ..	-	2.6	-	1.6	-

Notas:

a/ Las comillas (") indican que el país no tiene en vigor incisos a la subpartida en cuestión, y que el cálculo del derecho arancelario, gravamen total y equivalente ad valorem correspondiente a los incisos arancelarios de los otros países es el mismo que se aplica a la subpartida.

b/ No se registra comercio intercentroamericano.



Cuadro 216 Aparatos de toda clase para gimnasia 899-14-07		Derecho arancelario uniforme Dis.	por			
Unidad: K.B.		Gravamen total uniforme Dis.	por			
Inclise		Equivalente ad valorem uniforme	% OFF			
nacional		E1	Guatemala Salvador Honduras Nicaragua Costa Rica			
Concepto						
I Valor unitario de importación CIF (Dis. por unidad)						
A. Correspondiente a cada país en 1955						
	1.094	-	9.304	1.392	..	
ES.1 Aparatos para ejercicio de remo	-	..	-	-	-	
ES.2 Los demás	-	0.982	-	-	-	
B. Uniforme para fines de cálculo						
	3.957	-	3.957	3.957	3.957	
ES.1 Aparatos para ejercicio de remo	-	..	-	-	-	
ES.2 Los demás	-	0.982	-	-	-	
II Cálculo de los derechos arancelarios						
A. Con base en IA						
1) En dólares por unidad 0.100						
		-	0.500	0.109	..	
ES.1 Aparatos para ejercicio de remo	" a/	Libre	"	"	..	
ES.2 Los demás	"	0.025	"	"	..	
11) Por ciento ad valorem CIF						
	9.1	-	5.3	19.6	..	
ES.1 Aparatos para ejercicio de remo	"	0.0	"	"	..	
ES.2 Los demás	"	2.5	"	"	..	
B. Con base en IB						
1) En dólares por unidad 0.100						
		-	0.500	0.446	0.511	
ES.1 Aparatos para ejercicio de remo	"	Libre	"	"	"	
ES.2 Los demás	"	0.025	"	"	"	
11) Por ciento ad valorem CIF						
	2.5	-	12.6	11.3	12.9	
ES.1 Aparatos para ejercicio de remo	"	0.0	"	"	"	
ES.2 Los demás	"	2.5	"	"	"	
III Gravámenes totales y equivalentes ad valorem						
A. Con base en IA						
1) Gravamen total (Dis. por unidad)						
	0.176	-	1.159	0.240	..	
ES.1 Aparatos para ejercicio de remo	"	..	"	"	..	
ES.2 Los demás	"	0.986	"	"	..	

/11) Equivalente

Inciso nacional	Concepto	EI				
		Guatemala	Salvador	Honduras	Nicaragua	Costa Rica
	II) Equivalente ad valorem (% CIF)	16.1	-	12.3	17.9	..
ES.1	Aparatos para ejercicio de remo	"	..	"	"	..
ES.2	Los demás	"	0.0	"	"	..
	D. Con base en ID					
	1) Gravamen total (Dls. por unidad)	0.470	-	0.774	0.617	0.511
ES.1	Aparatos para ejercicio de remo	"	0.006	"	"	"
ES.2	Los demás	"	..	"	"	"
	II) Equivalente ad valorem (% CIF)	11.9	-	19.6	15.6	12.9
ES.1	Aparatos para ejercicio de remo	"	..	"	"	"
ES.2	Los demás	"	0.0	"	"	"
		<u>Países Importadores</u>				
		EI				
		Guatemala	Salvador	Honduras	Nicaragua	Costa Rica
		Total Centroamérica				
IV Comercio Intercentroamericano y total en 1955 (valor CIF, en miles de dólares) b/						
	Total general	2.5	14.0	1.3	-	10.6

Notas: a/ Las comillas (") indican que el país no tiene en vigor incisos a la subpartida en cuestión, y que el cálculo del derecho arancelario, gravamen total y equivalente ad valorem correspondiente a los incisos arancelarios de los otros países es el mismo que se aplica a la subpartida.

b/ No se registra comercio Intercentroamericano.

Cuadro 217  
Artículos para bolicho, excepto calzado  
899-14-08

Derecho arancelario uniforme Dis. por  
Gravamen total uniforme Dis. por  
Equivalente ad valorem uniforme % CIF

Unidad: K.B.

Inciso nacional	Concepto	E I					
		Guatemala	Salvador	Honduras	Nicaragua	Costa Rica	
	I Valor unitario de Importación CIF (Dis. por unidad)						
	A. Correspondiente a cada país en 1955	2.192	1.423	1.999	..	0.906	
	B. Uniforme para fines de cálculo	1.629	1.629	1.629	1.629	1.629	
	II Cálculo de los derechos arancelarios						
	A. Con base en IA						
	i) En dólares por unidad	0.100	0.025	1.500	..	1.239	
	ii) Por ciento ad valorem CIF	4.6	1.8	75.3	..	136.8	
	B. Con base en IB						
	i) En dólares por unidad	0.100	0.025	1.500	0.413	1.384	
	ii) Por ciento ad valorem CIF	6.1	1.5	92.1	25.4	85.0	
	III Gravámenes totales y equivalentes ad valorem						
	A. Con base en IA						
	i) Gravamen total (Dis. por unidad)	0.260	0.112	1.639	..	1.239	
	ii) Equivalente ad valorem (% CIF)	11.9	7.9	82.2	..	136.8	
	B. Con base en IB						
	i) Gravamen total (Dis. por unidad)	0.210	0.125	1.614	0.484	1.384	
	ii) Equivalente ad valorem (% CIF)	12.9	7.7	99.1	29.7	85.0	
	IV Comercio intercentroamericano y total en 1955 (valor CIF en miles de dólares) a/						
	Total general	0.6	0.5	0.1	-	0.1	1.3

Nota : a/ No se registra comercio intercentroamericano.



Cuadro 210		Derecho arancelario uniforme Dis.		por		
Artículos para deportes, n.e.p.		Gravamen total uniforme Dis.		por		
899-14-09		E. Equivalente ad valorem uniforme		% CIF		
Unidad: K.B.		E1				
Inciso	Concepto	Guatemala	Salvador	Honduras	Nicaragua	Costa Rica
nacional						
I Valor unitario de importación CIF (Dls. por unidad)						
A. Correspondiente a cada país en 1955						
		-	-	6.959	1.334	2.132
*G.1	Patines de ruedas	x1.460	-	-	-	-
G.2	Los demás	..	-	-	-	-
*ES.1	Pelotas n.e.p., redes con sus accesorios n.e.p., pértigas para salto de garrocho y objetos propios para lanzamiento	-	..	-	-	-
ES.2	Patines de toda clase	-	1.420	-	-	-
ES.3	Bolsas y fundas especiales, n.e.p.	-	4.395	-	-	-
ES.4	Malletes para polo y palos "clubs" n.e.p.	-	11.245	-	-	-
ES.5	Los demás	-	2.715	-	-	-
B. Uniforme para fines de cálculo						
		-	-	3.473	3.473	3.473
*G.1	Patines de ruedas	x1.460	-	-	-	-
G.2	Los demás	..	-	-	-	-
*ES.1	Pelotas n.e.p., redes con sus accesorios n.e.p., pértigas para salto de garrocho y objetos propios para lanzamiento	-	..	-	-	-
ES.2	Patines de toda clase	-	1.420	-	-	-
ES.3	Bolsas y fundas especiales, n.e.p.	-	4.395	-	-	-
ES.4	Malletes para polo y palos y "clubs" n.e.p.	-	11.245	-	-	-
ES.5	Los demás	-	2.715	-	-	-
II Cálculo de los derechos arancelarios						
A. Con base en I.						
1) En dólares por unidad						
		-	-	1.500	0.309	1.484
*G.1	Patines de ruedas	x0.250	-	" a/	"	"
G.2	Los demás	0.200	-	"	"	"
*ES.1	Pelotas n.e.p., redes con sus accesorios n.e.p., pértigas para salto de garrocho y objetos propios para lanzamiento	-	Libre	"	"	"
ES.2	Patines de toda clase	-	0.500	"	"	"
ES.3	Bolsas y fundas especiales, n.e.p.	-	0.250	"	"	"
ES.4	Malletes para polo y palos y "clubs" n.e.p.	-	0.100	"	"	"
ES.5	Los demás	-	0.025	"	"	"

Inclso nacional	Concepto	E1				
		Guatemala	Salvador	Honduras	Nicaragua	Costa Rica
11) Por ciento ad valorem CIF		-	-	21.6	29.7	69.6
xG.1	Patines de ruedas	x 17.1	-	"	"	"
G.2	Los demás	"	-	"	"	"
*ES.1	Pelotas n.e.p., redes con sus acco- sorios n.e.p. púrtigos para salto de garrocha y objetos propios para lanzamiento	-	*0.0	"	"	"
ES.2	Patines de toda clase	-	35.0	"	"	"
ES.3	Bolsas y fundas especiales, n.e.p.	-	6.1	"	"	"
ES.4	Mulletes para polo y palos o "clubs" n.e.p.	-	0.9	"	"	"
ES.5	Los demás	-	0.9	"	"	"
B. Con base en IB						
1) En dólares por unidad		-	-	1.50	0.597	1.753
xG.1	Patines de ruedas	x0.253	-	"	"	"
G.2	Los demás	0.200	-	"	"	"
*ES.1	Pelotas n.e.p., redes con sus acco- sorios n.e.p. púrtigos para salto de garrocha y objetos propios para lanzamiento	-	Libro	"	"	"
ES.2	Patines de toda clase	-	0.500	"	"	"
ES.3	Bolsas y fundas especiales, n.e.p.	-	0.260	"	"	"
ES.4	Mulletes para polo y palos o "clubs" n.e.p.	-	0.100	"	"	"
ES.5	Los demás	-	0.025	"	"	"
11) Por ciento ad valorem CIF		-	-	49.2	17.2	50.5
xG.1	Patines de ruedas	x 17.1	-	"	"	"
G.2	Los demás	"	-	"	"	"
*ES.1	Pelotas n.e.p., redes con sus acco- sorios n.e.p. púrtigos para salto de garrocha y objetos propios para lanzamiento	-	*0.0	"	"	"
ES.2	Patines de toda clase	-	35.0	"	"	"
ES.3	Bolsas y fundas especiales, n.e.p.	-	6.1	"	"	"
ES.4	Mulletes para polo y palos o "clubs" n.e.p.	-	0.9	"	"	"
ES.5	Los demás	-	0.9	"	"	"

Índice nacional	Concepto	E I				
		Guatemala	Salvador	Honduras	Nicaragua	Costa Rica
III Gravámenes totales y equivalentes ad valorem						
A. Con base en IA						
1) Gravamen total (Dls. por unidad)						
		-	-	1.304	1.441	1.304
*G.1	Patines de ruedas	* 350	-	"	"	"
G.2	Los demás	**	-	"	"	"
*ES.1	Paletas n.o.p., redes con sus accesorios n.o.p., pértigas para salto de garrocha y objetos propios para lanzamiento	-	**	"	"	"
ES.2	Patines de toda clase	-	6.593	"	"	"
ES.3	Bolsas y fundas especiales, n.o.p.	-	6.543	"	"	"
ES.4	Mulletes para polo y palos de "clubs" n.o.p.	-	6.751	"	"	"
ES.5	Los demás	-	6.192	"	"	"
11) Equivalente ad valorem (C. CIF)						
		-	-	23.7	33.1	69.7
*G.1	Patines de ruedas	* 24.5	-	"	"	"
G.2	Los demás	**	-	"	"	"
*ES.1	Paletas n.o.p., redes con sus accesorios n.o.p., pértigas para salto de garrocha y objetos propios para lanzamiento	-	**	"	"	"
ES.2	Patines de toda clase	-	41.9	"	"	"
ES.3	Bolsas y fundas especiales, n.o.p.	-	12.5	"	"	"
ES.4	Mulletes para polo y palos de "clubs" n.o.p.	-	7.1	"	"	"
ES.5	Los demás	-	7.1	"	"	"
B. Con base en IB						
1) Gravamen total (Dls. por unidad)						
		-	-	1.761	1.717	1.753
*G.1	Patines de ruedas	* 350	-	"	"	"
G.2	Los demás	**	-	"	"	"
*ES.1	Paletas n.o.p., redes con sus accesorios n.o.p., pértigas para salto de garrocha y objetos propios para lanzamiento	-	**	"	"	"
ES.2	Patines de toda clase	-	6.593	"	"	"
ES.3	Bolsas y fundas especiales, n.o.p.	-	6.543	"	"	"
ES.4	Mulletes para polo y palos de "clubs" n.o.p.	-	6.751	"	"	"
ES.5	Los demás	-	6.192	"	"	"

Inclase nacional	Concepto	EI				
		Guatemala	Salvador	Honduras	Nicaragua	Costa Rica
	II) Equivalente ad valorem (% CIF)	-	-	50.1	21.5	50.5
*G.1	Patines de ruedas	x 20.5	-	"	"	"
G.2	Los demás	..	-	"	"	"
*ES.1	pelotas n.e.p., redes con sus acco- sorios, n.e.p., pértigas para salto de garracho y objetos propios para lanzamiento	-	..	"	"	"
ES.2	Patines de tod. clase	-	41.2	"	"	"
ES.3	Bolises y fundas especiales, n.e.p.	-	12.2	"	"	"
ES.4	Bolletes para polo y palos o "clubs" n.e.p.	-	7.2	"	"	"
ES.5	Los demás	-	7.1	"	"	"
		Países Importadores				
		EI				
		Guatemala	Salvador	Honduras	Nicaragua	Costa Rica
		Total Centroamérica				
IV Comercio Inter- centroamericano y total en 1955. (valor CIF en mil- les de dólares) b/						
	Tot. general	..	47.3	1.1	-	10.8
						50.2

Notas:

- a/ Los comillas (") indican que el país no tiene en vigor incisos a la subpartida en cuestión, y que el cálculo del derecho arancelario, gravamen total y equivalente ad valorem correspondiente a los incisos arancelarios de los otros países es el mismo que se aplica a la subpartida.
- b/ El comercio Intercentroamericano representa Sis. 370, (importación de El Salvador procedente desde Costa Rica).



Cuadro 219  
Juegos de Salón de mesa, de  
madera o de caucho  
899-15-03

Derecho arancelario uniforme Dis. Por  
Gravamen total uniforme Dis. por  
Equivalente ad valorem uniforme % CIF

Unidad: K.S.

No ha sido posible determinar los valores unitarios medios de importación correspondientes a esta subpartida, por lo que no se puede calcular la incidencia en dólares por unidad de los impuestos ad valorem ni el equivalente ad valorem del gravamen total.

Se señalan a continuación los derechos arancelarios vigentes en los países centroamericanos. Debe recordarse que los productos clasificados en esta subpartida están también gravados por los derechos consulares y demás impuestos a la importación considerados en el cálculo del gravamen total.

País	Derechos arancelarios	
	Específico (Dis. por unidad)	Ad valorem (por ciento)
Guatemala		
G.1 De madera	0.300	-
G.2 De caucho	0.500	-
El Salvador	0.514	-
Honduras	1.000	-
Nicaragua	1.000	10.0 CIF
Costa Rica	1.058	10.0 CIF



Cuadro 220

Cochecitos para niños, patinetas, vagon-  
citos para niños y otros juguetes para  
niños montados sobre ruedas, de madera  
o de caucho  
 899-15-04

Derecho arancelario uniforme Dis. por  
 Gravamen total uniforme Dis. por  
 Equivalente ad valorem uniforme % CIF

Unidad: K.B.

No ha sido posible determinar los valores unitarios medios de importación correspondientes a esta subpartida, por lo que no se puede calcular la incidencia en dólares por unidad de los impuestos ad valorem ni el equivalente ad valorem del gravamen total.

Se señalan a continuación los derechos arancelarios vigentes en los países centroamericanos. Debe recordarse que los productos clasificados en esta subpartida están también gravados por los derechos consulares y demás impuestos a la importación considerados en el cálculo del gravamen total.

País	Derechos Arancelarios	
	Específico (Dis. por unidad)	Ad valorem (Por ciento)
Guatemala		
G.1 De madera	0.300	-
G.2 De caucho	0.500	-
El Salvador	0.514	-
Honduras	0.500	-
Nicaragua	0.330	10.0 CIF
Costa Rica	1.058	10.0 CIF



Cuadro 221  
Muñecos de madera o de caucho  
899-15-05

Unidad: K.B.

Derecho arancelario uniforme Dis. por  
Gravamen total uniforme Dis. por  
Equivalente ad valorem uniforme % CIF

No ha sido posible determinar los valores unitarios medios de importación correspondientes a esta subpartida, por lo que no se puede calcular la incidencia en dólares por unidad de los impuestos ad valorem ni el equivalente ad valorem del gravamen total.

Se señalan a continuación los derechos arancelarios vigentes en los países centroamericanos. Debe recordarse que los productos clasificados en esta subpartida están también gravados por los derechos consulares y demás impuestos a la importación considerados en el cálculo del gravamen total.

País	Derechos Arancelarios	
	Específico (Dis. por unidad)	Ad valorem (por ciento)
Guatemala		
G.1 De madera	0.300	-
G.2 De caucho	0.500	-
El Salvador	0.514	-
Honduras	0.500	-
Nicaragua	0.500	10.0 CIF
Costa Rica	1.764	10.0 CIF



Cuadro 222  
Juquetes, n.o.s., de madera o de caucho  
899-15-09

Unidad: K.B.

Derecho arancelario uniforme Dis. por  
Gravamen total uniforme Dis. por  
Equivalente ad valorem uniforme % CIF

No ha sido posible determinar los valores unitarios medios de importación correspondientes a esta subpartida, por lo que no se puede calcular la incidencia en dólares por unidad de los impuestos ad valorem ni el equivalente ad valorem del gravamen total.  
Se señalan a continuación los derechos arancelarios vigentes en los países centroamericanos. Debe recordarse que los productos clasificados en esta subpartida están también gravados por los derechos consulares y demás impuestos a la importación considerados en el cálculo del gravamen total.

País	Derechos Arancelarios	
	Específico (Dis. por unidad)	Ad valorem (Por ciento)
Guatemala		
G.1 De madera	0.300	-
G.2 De caucho	0.500	-
El Salvador	0.514	-
Honduras		
H.1 Bojas y pelotas	0.100	-
H.2 Los demás	0.500	-
Nicaragua	0.500	10.0 CIF
Costa Rica	1.058	10.0 CIF





Cuadro 223 Billares 899-15-02		Derecho arancelario uniforme Dis.					por
Unidad: K.B.		Gravamen total uniforme Dis.					por
Inclso nacional		Equivalente ad valorem uniforme					% CIF
Concepto		E1					
		Guatemala	Salvador	Honduras	Nicaragua	Costa Rica	
I. Valor unitario de Importación CIF (Dis. por unidad)							
A. Correspondiente a cada país en 1955		-	-	-	-	-	1,484
xG.1 Mesas de billar y sus repuestos, n.e.p.	x0.910	-	-	-	-	-	-
G.2/N.2 Bolas de billar	6.075	-	-	-	8.503	-	-
ES.1 Mesas de billar y los tableros de pizarra para los mismos	-	1.812	-	-	-	-	-
ES.2 Bolas y palillos de marfil	-	..	-	-	-	-	-
ES.3 Bolas y palillos de materiales n.e.p.	-	..	-	-	-	-	-
ES.4 Los demás	-	..	-	0.152	-	-	-
H.1 Pizarra o bandas para billares	-	-	-	1.222	-	-	-
H.2 Juegos de billar y sus accesorios y repuestos, n.e.p.	-	-	-	-	-	-	-
N.1 Tiza para billares	-	-	-	-	1.311	-	-
N.3 Juegos de billares y sus accesorios y repuestos, n.e.p.	-	-	-	-	1.427	-	-
B. Uniforme para fines de cálculo		-	-	-	-	-	-
xG.1 Mesas de billar y sus repuestos, n.e.p.	x0.910	-	-	-	-	-	-
G.2/N.2 Bolas de billar	7.289	-	-	-	7.289	-	-
ES.1 Mesas de billar y los tableros de pizarra para los mismos	-	1.812	-	-	-	-	-
ES.2 Bolas y palillos de marfil	-	..	-	-	-	-	-
ES.3 Bolas y palillos de materiales n.e.p.	-	..	-	-	-	-	-
ES.4 Los demás	-	..	-	-	-	-	-
H.1 Pizarra o bandas para billares	-	-	-	0.152	-	-	-
H.2 Juegos de billar y sus accesorios y repuestos, n.e.p.	-	-	-	1.222	-	-	-
N.1 Tiza para billares	-	-	-	-	1.311	-	-
N.3 Juegos de billares y sus accesorios y repuestos, n.e.p.	-	-	-	-	1.427	-	-

Inclso. nacional	Concepto	E1.				
		Guatemala	Salvador	Honduras	Nicaragua	Costa Rica
II Cálculo de los derechos arancelarios						
A. Con base en IA						
1) En dólares por unidad - - - - 0.900						
*G.1 Mesas de billar y sus repuestos, n.e.p.	*0.600	-	-	-	" b/	
G.2/N.2 Bolas de billar	3.000a/	-	-	3.850	"	
ES.1 Mesas de billar y los tableros de pizarra para los mismos	-	0.150	-	-	"	
ES.2 Bolas y palillos de marfil	-	6.600	-	-	"	
ES.3 Bolas y palillos de materiales n.e.p.	-	3.300	-	-	"	
ES.4 Los demás	-	0.150	-	-	"	
H.1 Pizarra o bandas para billares	-	-	0.100	-	"	
H.2 Juegos de billar y sus accesorios y repuestos, n.e.p.	-	-	0.500	-	"	
N.1 Tiza para billares	-	-	-	0.231	"	
N.3 Juegos de billares y sus accesorios y repuestos, n.e.p.	-	-	-	0.985	"	
11) Por ciento ad valorem CIF - - - - 60.6						
*G.1 Mesas de billar y sus repuestos, n.e.p.	* 65.9	-	-	-	"	
G.2/N.2 Bolas de billar	49.4	-	-	45.3	"	
ES.1 Mesas de billar y los tableros de pizarra para los mismos	-	8.3	-	-	"	
ES.2 Bolas y palillos de marfil	-	..	-	-	"	
ES.3 Bolas y palillos de materiales n.e.p.	-	..	-	-	"	
ES.4 Los demás	-	..	-	-	"	
H.1 Pizarra o bandas para billares	-	-	65.8	-	"	
H.2 Juegos de billar y sus accesorios y repuestos, n.e.p.	-	-	40.9	-	"	
N.1 Tiza para billares	-	-	-	17.6	"	
N.3 Juegos de billares y sus accesorios y repuestos, n.e.p.	-	-	-	69.0	"	
B. Con base en IB						
1) En dólares por unidad - - - - 0.900						
*G.1 Mesas de billar y sus repuestos, n.e.p.	*0.600	-	-	-	"	
G.2/N.2 Bolas de billar	3.000a/	-	-	3.729	"	
ES.1 Mesas de billar y los tableros de pizarra para los mismos	-	0.150	-	-	"	
ES.2 Bolas y palillos de marfil	-	6.600	-	-	"	
ES.3 Bolas y palillos de materiales n.e.p.	-	3.300	-	-	"	
ES.4 Los demás	-	0.150	-	-	"	
H.1 Pizarra o bandas para billares	-	-	0.100	-	"	
H.2 Juegos de billar y sus accesorios y repuestos, n.e.p.	-	-	0.500	-	"	
N.1 Tiza para billares	-	-	-	0.231a/	"	
N.3 Juegos de billares y sus accesorios y repuestos, n.e.p.	-	-	-	0.985	"	

/11) Por ciento

Inclase nacional	Concepto	El				
		Guatemala	Salvador	Honduras	Nicaragua	Costa Rica
II) Por ciento ad valorem CIF						
		-	-	-	-	60.6
*G.1 Mesas de billar y sus repuestos, n.e.p.	* 65.9	-	-	-	-	"
G.2/N.2 Bolas de billar	41.2	-	-	-	51.1	"
ES.1 Mesas de billar y los tableros de pizarra para los mismos	-	8.3	-	-	-	"
ES.2 Bolas y pañillos de perfil	-	..	-	-	-	"
ES.3 Bolas y pañillos de materiales n.e.p.	-	..	-	-	-	"
ES.4 Los demás	-	..	-	-	-	"
H.1 Pizarra o bandas para billares	-	-	65.8	-	-	"
H.2 Juegos de billar y sus accesorios y repuestos, n.e.p.	-	-	30.9	-	-	"
N.1 Tiza para billares	-	-	-	-	17.6	"
N.3 Juegos de billares y sus accesorios y repuestos, n.e.p.	-	-	-	-	69.0	"
III) Gravámenes totales y equivalentes ad valorem						
A. Con base en IA						
1) Grav non total (Dls. por unidad)						
		-	-	-	-	0.900
*G.1 Mesas de billar y sus repuestos, n.e.p.	*0.694	-	-	-	-	"
G.2/N.2 Bolas de billar	3.567a/	-	-	-	4.217	"
ES.1 Mesas de billar y los tableros de pizarra para los mismos	-	0.264	-	-	-	"
ES.2 Bolas y pañillos de perfil	-	..	-	-	-	"
ES.3 Bolas y pañillos de materiales n.e.p.	-	..	-	-	-	"
ES.4 Los demás	-	..	-	-	-	"
H.1 Pizarra o bandas para billares	-	-	0.111	-	-	"
H.2 Juegos de billar y sus accesorios y repuestos, n.e.p.	-	-	0.585	-	-	"
N.1 Tiza para billares	-	-	-	-	0.288	"
N.3 Juegos de billares y sus accesorios y repuestos, n.e.p.	-	-	-	-	1.047	"
II) Equivalente ad valorem (% CIF)						
		-	-	-	-	60.6
*G.1 Mesas de billar y sus repuestos, n.e.p.	* 76.3	-	-	-	-	"
G.2/N.2 Bolas de billar	58.7	-	-	-	49.6	"
ES.1 Mesas de billar y los tableros de pizarra para los mismos	-	14.6	-	-	-	"
ES.2 Bolas y pañillos de perfil	-	..	-	-	-	"
ES.3 Bolas y pañillos de materiales n.e.p.	-	..	-	-	-	"
ES.4 Los demás	-	..	-	-	-	"
H.1 Pizarra o bandas para billares	-	-	73.0	-	-	"
H.2 Juegos de billar y sus accesorios y repuestos, n.e.p.	-	-	47.9	-	-	"
N.1 Tiza para billares	-	-	-	-	22.0	"
N.3 Juegos de billares y sus accesorios y repuestos, n.e.p.	-	-	-	-	73.4	"

Inciso nacional	Concepto	EI				
		Guatemala	Salvador	Honduras	Nicaragua	Costa Rica
B. Con base en JB						
I) Gravamen total (Dls. por unidad)						
		-	-	-	-	0.900
xG.1 Mesas para billar y sus repuestos, n.e.p.	x0.694	-	-	-	-	"
G.2/N.2 Bolas de billar	3.643a/	-	-	-	4.047	"
ES.1 Mesas de billar y los tableros de pizarra para los mismos	-	0.264	-	-	-	"
ES.2 Bolas y palillos de marfil	-	..	-	-	-	"
ES.3 Bolas y palillos de materiales n.e.p.	-	..	-	-	-	"
ES.4 Los demás	-	..	-	-	-	"
H.1 Pizarra o bandas para billares	-	-	0.111	-	-	"
H.2 Juegos de billar y sus accesorios y repuestos, n.e.p.	-	-	0.585	-	-	"
N.1 Tiza para billares	-	-	-	0.288	-	"
N.3 Juegos de billares y sus accesorios y repuestos, n.e.p.	-	-	-	1.047	-	"
II) Equivalente ad valorem (% CIF)						
		-	-	-	-	60.6
xG.1 Mesas para billar y sus repuestos, n.e.p.						
	x 76.0	-	-	-	-	"
G.2/N.2 Bolas de billar	50.0	-	-	-	55.5	"
ES.1 Mesas de billar y los tableros de pizarra para los mismos	-	14.6	-	-	-	"
ES.2 Bolas y palillos de marfil	-	..	-	-	-	"
ES.3 Bolas y palillos de materiales n.e.p.	-	..	-	-	-	"
ES.4 Los demás	-	..	-	-	-	"
H.1 Pizarra o bandas para billares	-	-	73.0	-	-	"
H.2 Juegos de billar y sus accesorios y repuestos, n.e.p.	-	-	47.9	-	-	"
N.1 Tiza para billares	-	-	-	22.0	-	"
N.3 Juegos de billares y sus accesorios y repuestos, n.e.p.	-	-	-	73.4	-	"
Países Importadores						
EI						
Guatemala Salvador Honduras Nicaragua Costa Rica Centroamérica						
Total						
Total general 3.6 11.3 17.3 - 4.4 36.6						
IV Comercio Interamericano y total en 1955 (valor CIF, en miles de dólares)c/						
Total general 3.6 11.3 17.3 - 4.4 36.6						

Notas:/El arancel expresa el derecho arancelario en peso legal. Dado que no fue posible determinar el por ciento de diferencia entre peso legal y bruto, el cálculo de los impuestos a la importación no es estrictamente comparable con el de los demás países

b/ Las comillas (") indican que el país no tiene en vigor incisos o la subpartida en cuestión, y que el cálculo del derecho arancelario, gravamen total y equivalente ad valorem correspondiente a los incisos arancelarios de los otros países es el mismo que se aplica a la subpartida.

c/ No se registra comercio interamericano.

Cuadro 224

Peines y peinetas de materiales plásticos sintéticos y de carey  
899-99-08

Unidad: K.B.

Derecho arancelario uniforme Dis. por  
Gravamen total uniforme Dis. por  
Equivalente ad valorem uniforme % CIF

No ha sido posible determinar los valores unitarios medios de importación correspondientes a esta subpartida, por lo que no se puede calcular la incidencia en dólares por unidad de los impuestos ad valorem ni el equivalente ad valorem del gravamen total.

Se señalan a continuación los derechos arancelarios vigentes en los países centroamericanos. Debe recordarse que los productos clasificados en esta subpartida están también gravados por los derechos consulares y demás impuestos a la importación considerados en el cálculo del gravamen total.

País	Derechos Arancelarios	
	Específico (Dis. por unidad)	Ad valorem (por ciento)
Guatemala	1.250	-
El Salvador		
ES.1 De carey	5.000	-
ES.2 De plástico	1.000	-
Honduras	1.500	-
Nicaragua	1.300	10.0 CIF
Costa Rica	1.235	20.0 CIF



Cuadro 225  
Maniquitos  
899-99-12

Unidad:	Derecho arancelario uniforme Dis.		por		%	CIF	
	Gravamen total uniforme Dis.		por				
Inciso nacional	Concepto	Equivalente ad valorem uniforme					
		Guatemala	Salvador	Honduras	Nicaragua	Costa Rica	
I	Valor unitario de importación CIF (Dis. por unidad)						
A.	Correspondiente a cada país en 1955	1.890	1.734	1.145	..	3.761	
B.	Uniforme para fines de cálculo	2.095	2.095	2.095	2.095	2.095	
II	Cálculo de los derechos arancelarios						
A.	Con base en IA						
1)	En dólares por unidad	0.250	0.514	0.250	..	1.032	
II)	Por ciento ad valorem CIF	13.2	29.7	21.8	..	27.4	
B.	Con base en IB						
1)	En dólares por unidad	0.250	0.514	0.250	0.610	0.966	
II)	Por ciento ad valorem CIF	11.9	24.5	11.9	29.1	46.1	
III	Gravámenes totales y equivalentes ad valorem						
A.	Con base en IA						
1)	Gravamen total (Dis. por unidad)	0.385	0.528	0.330	..	1.032	
II)	Equivalente ad valorem (% CIF)	20.4	30.4	28.8	..	27.4	
B.	Con base en IB						
1)	Gravamen total (Dis. por unidad)	0.399	0.653	0.395	0.701	0.966	
II)	Equivalente ad valorem (% CIF)	19.0	31.2	18.9	33.5	46.1	
		Países Importadores					
		EI					
		Guatemala	Salvador	Honduras	Nicaragua	Costa Rica	Total Centroamérica
IV	Comercio Interamericano y total en 1955 (valor CIF en miles de dólares)						
	Total general	5.8	8.0	..	.. a/	5.2	19.0

Nota : a/ No ha sido posible desglosar la partida nacional.





Cuadro 226 Ganado caballar de raza pura 921-01-01		Derecho arancelario uniforme Dis.		por	
Unidad: Cabeza		Gravamen total uniforme Dis.		por	
Inciso nacional		Equivalente ad valorem uniforme		% CIF	
Concepto	Guatemala	El Salvador	Honduras	Nicaragua	Costa Rica
I Valor unitario de importación CIF (Dis. por unidad)					
A. Correspondiente a cada país en 1955	491.6	3.314	..	..	..
B. Uniforme para fines de cálculo	1.903	1.903	1.903	1.903	1.903
II Cálculo de los derechos arancelarios					
A. Con base en IA					
1) En dólares por unidad Libre	Libre	Libre	Libre	Libre	..
II) Por ciento ad valorem CIF	0.0	0.0	0.0	0.0	..
B. Con base en IB					
1) En dólares por unidad Libre	Libre	Libre	Libre	Libre	0.190
II) Por ciento ad valorem CIF	0.0	0.0	0.0	0.0	0.0
III Gravámenes totales y equivalentes ad valorem					
A. Con base en IA					
1) Gravamen total (Dis. por unidad)	Libre	Libre	..	..	..
II) Equivalente ad valorem (% CIF)	0.0	0.0	..	..	..
B. Con base en IB					
1) Gravamen total (Dis. por unidad)	Libre	Libre	0.134	0.083	0.190
II) Equivalente ad valorem (% CIF)	0.0	0.0	7.0	4.4	10.0
<u>Países Importadores</u>					
E1					
					Total
Guatemala	El Salvador	Honduras	Nicaragua	Costa Rica	Centroamérica
IV Comercio Interamericano y total en 1955 (valor CIF en miles de dólares)					
Total general	1.5	3.3	-	..a/	3.7
					8.5

Nota : a/ No ha sido posible desglosar la partida nacional.



Cuadro 227 Abejas 921-09-01		Derecho arancelario uniforme Dis.		por		
Unidad: K:B.		Gravamen total uniforme Dis.		por		
Unidad: K:B.		Ecuivalente ad valorem uniforme		% CIF		
Inciso. nacional	Concepto	E1				
		Guatemala	El Salvador	Honduras	Nicaragua	Costa Rica
<b>I Valor unitario de importación CIF (Dis. por unidad)</b>						
A. Correspondiente a cada país en 1955						
		..	35.250 <sup>a/</sup>	..	..	..
	B. Uniforme para fines de cálculo	35.250	35.250	35.250	35.250	35.250
<b>II Cálculo de los derechos arancelarios</b>						
A. Con base en IA						
	I) En dólares por unidad Libre	Libre	Libre	..	..	..
	II) Por ciento ad valorem CIF	0.0	0.0	0.0	10.0	10.0
B. Con base en IB						
	I) En dólares por unidad Libre	Libre	Libre	0.0	3.525	3.525
	II) Por ciento ad valorem CIF	0.0	0.0	0.0	10.0	10.0
<b>III Gravámenes totales y equivalentes ad valorem</b>						
A. Con base en IA						
	I) Gravamen total (Dis. por unidad)	..	Libre <sup>b/</sup>	..	..	..
	II) Ecuivalente ad valorem (% CIF)	..	0.0	..	..	10.0
B. Con base en IB						
	I) Gravamen total (Dis. por unidad)	4.191	Libre <sup>b/</sup>	2.452	5.058	3.525
	II) Ecuivalente ad valorem (% CIF)	11.9	0.0	7.0	14.3	10.0
<b>IV Comercio Inter-centroamericano y total en 1955 (valor CIF en miles de dólares)<sup>c/</sup></b>						

Notas: <sup>a/</sup> Valor unitario determinado con base en la estadística de importación de 1954  
<sup>b/</sup> Exento del pago de derechos consulares y demás recargos a la importación  
<sup>c/</sup> No se registran importaciones.



Cuadro 228		Derecho arancelario uniforme Dis.		por		
Aves no destinadas a la alimentación		Gravamen total uniforme Dis.		por		
921-09-02		Ecuivalente ad valorem uniforme		% CIF		
Unidad: Pieza		El		a/		
Incluido	Concepto	Guatemala	Salvador	Honduras	Nicaragua	Costa Rica
I Valor unitario de importación CIF (Dis. por unidad)						
A. Correspondiente a cada país en 1955						
		3.157	-	..	..	..
ES.1	Canarios, jilgueros, picoreales y otros para pajareras, incluso periquitos	-	..	-	-	-
ES.2	Los demás	-	..	-	-	-
B. Uniforme para fines de cálculo						
		3.157	3.157	3.157	3.157	3.157
ES.1	Canarios, jilgueros, picoreales y otros para pajareras, incluso periquitos	-	-	-	-	-
ES.2	Los demás	-	-	-	-	-
II Cálculo de los derechos arancelarios						
A. Con base en IA						
1) En dólares por unidad 0.250						
		-	-	..	..	..
ES.1	Canarios, jilgueros, picoreales y otros para pajareras, incluso periquitos	" b/	0.0025	..	..	..
ES.2	Los demás	"	0.010	..	..	..
II) Por ciento ad valorem CIF						
		7.9	-	..	..	..
ES.1	Canarios, jilgueros, picoreales y otros para pajareras, incluso periquitos	"	..	..	..	..
ES.2	Los demás	"	..	..	..	..
B. Con base en IB						
1) En dólares por unidad 0.250						
		-	-	..	0.316	10.126
ES.1	Canarios, jilgueros, picoreales y otros para pajareras, incluso periquitos	"	0.0025	..	"	"
ES.2	Los demás	"	0.010	..	"	"
II) Por ciento ad valorem CIF						
		7.9	-	..	10.0	320.7
ES.1	Canarios, jilgueros, picoreales y otros para pajareras, incluso periquitos	"	..	..	"	"
ES.2	Los demás	"	..	..	"	"

/III Gravámenes

- Notas: a/ El arancel expresa los derechos arancelarios en kilo bruto. Dado que no fué posible determinar la equivalencia entre peso y unidades, no fue posible calcular los impuestos a la importación de Honduras en forma comparable con los de los demás países. El derecho arancelario representa Dls. 0.050 por kilo bruto.
- b/ Las comillas (") indican que el país no tiene en vigor incisos a la subpartida en cuestión, y que el cálculo del derecho arancelario, gravamen total y equivalente ad valorem correspondiente a los incisos arancelarios de los otros países es el mismo que se aplica a la subpartida.
- c/ El comercio Interamericano representa Dls. 700, (Importación de El Salvador Dls. 600 procedente desde Guatemala; Importación de El Salvador Dls. 100 procedente desde Honduras).