

**DIRECCION DE PROYECTOS Y ASESORIA**

**Distr.  
LIMITADA**

**LC/IP/L.77  
29 de marzo de 1993**

**ORIGINAL: ESPAÑOL**

**SUBSISTEMA DE SEGUIMIENTO PRESUPUESTAL**

**- MANUAL DEL USUARIO -**

\* Este documento, que no ha sido sometido a revisión editorial, fue preparado para el Banco de Proyectos de Inversión Nacional de Colombia por el Convenio DNP-BID-ILPES (ATN/JF-3342-CO).

**INDICE**

Página

PROLOGO . . . . .	iii
INTRODUCCION . . . . .	v
1. DESCRIPCIÓN GENERAL DE LOS MÓDULOS DEL SISTEMA . . . . .	1
1.1 MODULO DE CARGA DE INFORMACION . . . . .	1
1.2 MODULO DE CONSULTAS . . . . .	1
1.3 MODULO DE INFORMES . . . . .	1
2. PANTALLAS DEL SISTEMA . . . . .	2
2.1 MENU PRINCIPAL . . . . .	2
2.2 SEGUIMIENTO PRESUPUESTAL . . . . .	2
2.3 CAMBIO DE LOS PARAMETROS DEL SISTEMA . . . . .	3
2.4 MENU SUBSISTEMA DE SEGUIMIENTO PRESUPUESTAL . . . . .	4
2.5 CARGA DE INFORMACION . . . . .	5
2.6 CONSULTAS . . . . .	6
2.6.1 CONSULTA A NIVEL APROPIACIÓN . . . . .	7
2.6.2 CONSULTA A NIVEL ENTIDAD . . . . .	11
2.6.2.1 APROPIACIONES PARA UNA ENTIDAD . . . . .	12
2.6.2.2 RESUMEN - ENTIDAD . . . . .	13
2.6.2.3 EJECUCIÓN DEL P.A.C. . . . .	13
2.6.2.4 INDICES DE EJECUCIÓN . . . . .	15
2.6.3 CONSULTA A NIVEL RECURSO . . . . .	16
2.6.3.1 RECURSO ESPECÍFICO . . . . .	17
2.6.3.2 ENTIDADES POR RECURSO . . . . .	18
2.6.4 CONSULTA A NIVEL CÓDIGO BPIN . . . . .	18
2.7 INFORMES . . . . .	21
2.7.1 INFORMES A NIVEL APROPIACIÓN . . . . .	24
2.7.2 INFORMES A NIVEL ENTIDAD . . . . .	26
2.7.3 CÓDIGO BPIN . . . . .	27
2.7.3.1 PROYECTO ESPECÍFICO . . . . .	28
2.7.3.2 POR ENTIDAD . . . . .	28

## PROLOGO

Generar una "cultura de proyectos" para elevar la eficiencia en la asignación del gasto público, significa impulsar en forma complementaria componentes de capacitación, metodologías y sistemas. Pero, fundamentalmente, promover reformas de carácter institucional y cambios en los procedimientos administrativos relacionados con la asignación descentralizada de los recursos fiscales.

Para tratar de alcanzar los anteriores propósitos, el Gobierno de Colombia, por intermedio del Departamento Nacional de Planeación (DNP), ha puesto en marcha, en forma integral, el Banco de Proyectos de Inversión Nacional (BPIN), en el marco del Convenio de Cooperación Técnica DNP/BID/ILPES (ATN/JF-3342-CO).

En el área de las metodologías, los trabajos han estado orientados a desarrollar manuales o guías de carácter general y específico, para formular correctamente un proyecto y evaluar sus costos y beneficios, a fin de conocer la rentabilidad de las inversiones y, por lo tanto, su impacto socioeconómico. En la evaluación de aquellos proyectos donde la cuantificación monetaria de los beneficios es difícil, se utiliza como criterio de decisión el de costo-eficiencia o, costos unitarios por unidad de servicio. Así, se seleccionarán aquellos proyectos que ofrezcan los servicios al mínimo costo.

En materia de capacitación, el propósito fundamental consiste en generar la base de conocimientos indispensables para facilitar el cambio en la forma de asignar, usar y controlar los recursos de inversión. Por su parte, el componente de sistemas tiene como objetivo central el automatizar los flujos de información sobre proyectos en las etapas de registro, programación presupuestal, seguimiento físico-financiero y seguimiento presupuestal.

En el marco de dichos planteamientos, el presente documento constituye el Manual del Usuario del Subsistema de Seguimiento Presupuestal. El trabajo fue realizado en estrecha colaboración con la Dirección General de Presupuesto del Ministerio de Hacienda.

Edgar Ortegón  
Director  
Dirección de Proyectos y Asesoría  
ILPES

## INTRODUCCION

Siguiendo la estructura lógica del ciclo de vida de los proyectos, el Banco de Proyectos de Inversión Nacional (BPIN) del gobierno de Colombia incluye además del módulo de preinversión, el de seguimiento físico y financiero de los proyectos. El módulo de seguimiento físico-financiero constituye una tarea básica, mediante la cual se complementa el proceso para garantizar una óptima asignación de los recursos. Esta tarea persigue varios propósitos:

- Identificar oportunamente los desvíos en la ejecución de los proyectos respecto a lo programado originalmente, desde el punto de vista de la programación física, programación financiera y sostenibilidad institucional.
- Adoptar las decisiones pertinentes en cuanto a la reformulación de calendarios, presupuestos, flujos financieros o desembolsos.

La Constitución Política de Colombia de 1991 en su artículo 343 le asigna a la entidad nacional de planeación las funciones de diseñar y organizar los sistemas de evaluación de gestión y resultados de la administración pública, en lo referente a políticas y proyectos de inversión. Por otra parte, el artículo 343 le otorga facultades para ejercer dicha evaluación sobre cualquier entidad del orden territorial. En dicho contexto, el sistema de evaluación estaría basado en tres subsistemas fundamentales:

a) Un **subsistema de evaluación ex-ante** de proyectos, destinado a identificar, formular, evaluar costos y beneficios y recomendar la selección de las mejores alternativas.

b) Un **subsistema de seguimiento físico-financiero**, orientado a ejercer una labor de control sobre la ejecución de los proyectos, de forma tal que ella se ajuste a las previsiones de la preinversión.

c) Un **subsistema de evaluación ex-post**, diseñado para hacer un balance de los resultados de los programas y proyectos en sus fases de ejecución y operación. Esto permitiría retroalimentar y vincular el proceso de asignación de recursos a instancias efectivas de decisión de política y programación presupuestal.

## **SUBSISTEMA DE SEGUIMIENTO PRESUPUESTAL**

### **1. DESCRIPCION GENERAL DE LOS MODULOS DEL SISTEMA**

#### **1.1 MODULO DE CARGA DE INFORMACION**

Este módulo permite recibir la información proveniente del Ministerio de Hacienda sobre la ejecución presupuestal de las entidades de acuerdo con lo dispuesto en la ley de presupuesto de la Nación. Esta información cubre la ejecución de las apropiaciones, reservas de apropiación, el plan anual de caja, los acuerdos mensualizados y la situación de fondos por la Tesorería de la Nación. Constituye, pues, la fuente de alimentación para las consultas e informes descritos a continuación. La periodicidad de la información se asume mensual.

#### **1.2 MODULO DE CONSULTAS**

Este módulo tiene por objeto brindar, a los usuarios del sistema, una forma ágil y sencilla de acceder a la información de ejecución presupuestal. Las consultas se ofrecen a nivel apropiación, entidad, código BPIN o recurso.

#### **1.3 MODULO DE INFORMES**

Al igual que en la consulta, permite acceder a la información de ejecución presupuestal en diferentes formas. Sin embargo, por tratarse de informes, éstos pueden demorar algo más que una consulta. Los informes se ofrecen a nivel apropiación, entidad, código BPIN, uso y región. Todos los informes podrán enviarse a la pantalla, la impresora o un archivo ASCII para su uso posterior por los usuarios.

## 2. PANTALLAS DEL SISTEMA

### 2.1 MENU PRINCIPAL

BANCO DE PROYECTOS DE INVERSION NACIONAL

1	Registro de Proyectos
2	Programación Presupuestal
3	Ejecución Presupuestal
4	Ejecución Físico Financiera
5	Respaldos
6	Mantenimiento
0	Salir

Una vez se encuentre en el menú principal con la opción '3' podrá llegar al menú donde se muestran las principales opciones del subsistema de seguimiento presupuestal.

### 2.2 SEGUIMIENTO PRESUPUESTAL

Banco de Proyectos de Inversión Nacional-1994

Desea cambiar Vigencia 1992 Mes 12 Fecha de Corte 93/02/19 S/N?

MENU PRINCIPAL	
1. Regi	
2. Prog	EJECUCION PRESUPUESTAL
3. Ejec	1. Modificaciones a la Ley
4. Ejec	2. Seguimiento presupuestal
5. Resp	0. Retorne
6. Mant	
0. Salir	

Una vez en el menú de ejecución presupuestal seleccione la opción '2'. El sistema le mostrará la ventana que aparece en la parte superior derecha con la cual podrá cambiar los parámetros generales a utilizar en las consultas e informes.

En caso de responder afirmativamente, aparecerá en la parte inferior de la pantalla una ventana para realizar los cambios deseados, tal como se muestra a continuación.

### 2.3 CAMBIO DE LOS PARAMETROS DEL SISTEMA

Banco de Proyectos de Inversión Nacional-1994

MENU PRINCIPAL

1. Regi	
2. Prog	
3. Ejec	
4. Ejec	
5. Resp	
6. Mant	
0. Salir	

EJECUCION PRESUPUESTAL

1. Modificaciones a la Ley
2. Seguimiento presupuestal
0. Retorne

PARAMETROS GENERALES

Vigencia corriente :	1992
Mes corriente :	12
Fecha de corte :	93/02/19

<Esc> Abandona <F8> Actualiza

BPIsegp

A continuación se explican los parámetros que aparecen en esta ventana y que Ud. puede modificar:

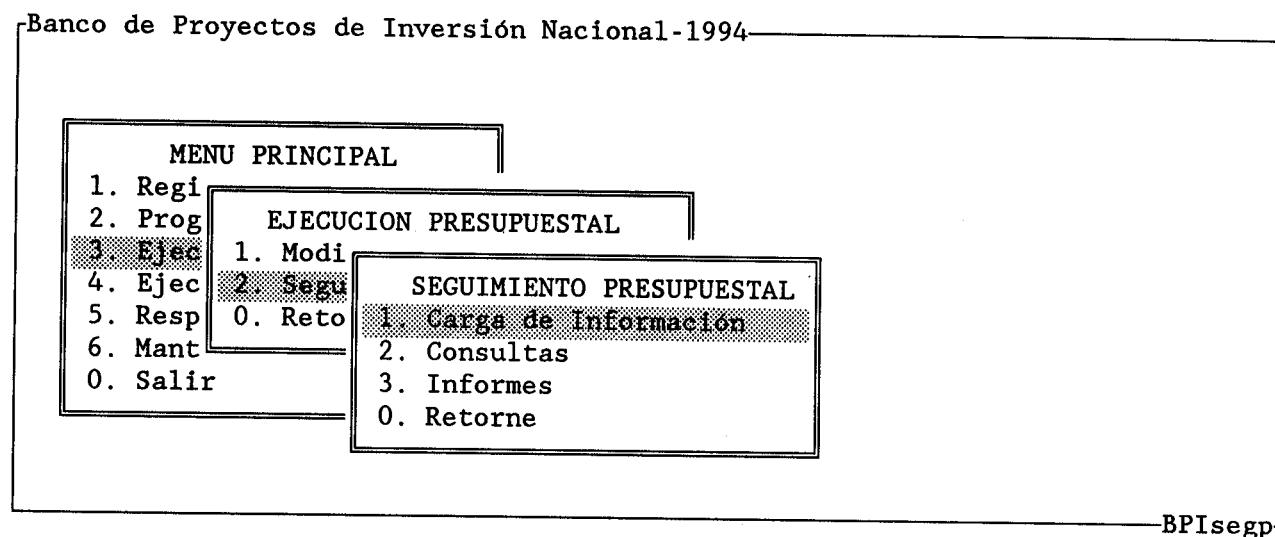
**Vigencia corriente:**                      Corresponde a la vigencia sobre la cual Ud. desea obtener información en los informes y consultas.

**Mes corriente:**                            El mes dentro de la vigencia seleccionada a tener en cuenta en los informes y consultas.

**Fecha de corte:**                         Es la fecha de corte para los informes del sistema.

Ud. podrá modificar estos parámetros y conservarlos durante la sesión únicamente al oprimir la tecla 'Esc'. Si desea conservarlos para sesiones posteriores, oprima la tecla 'F8'.

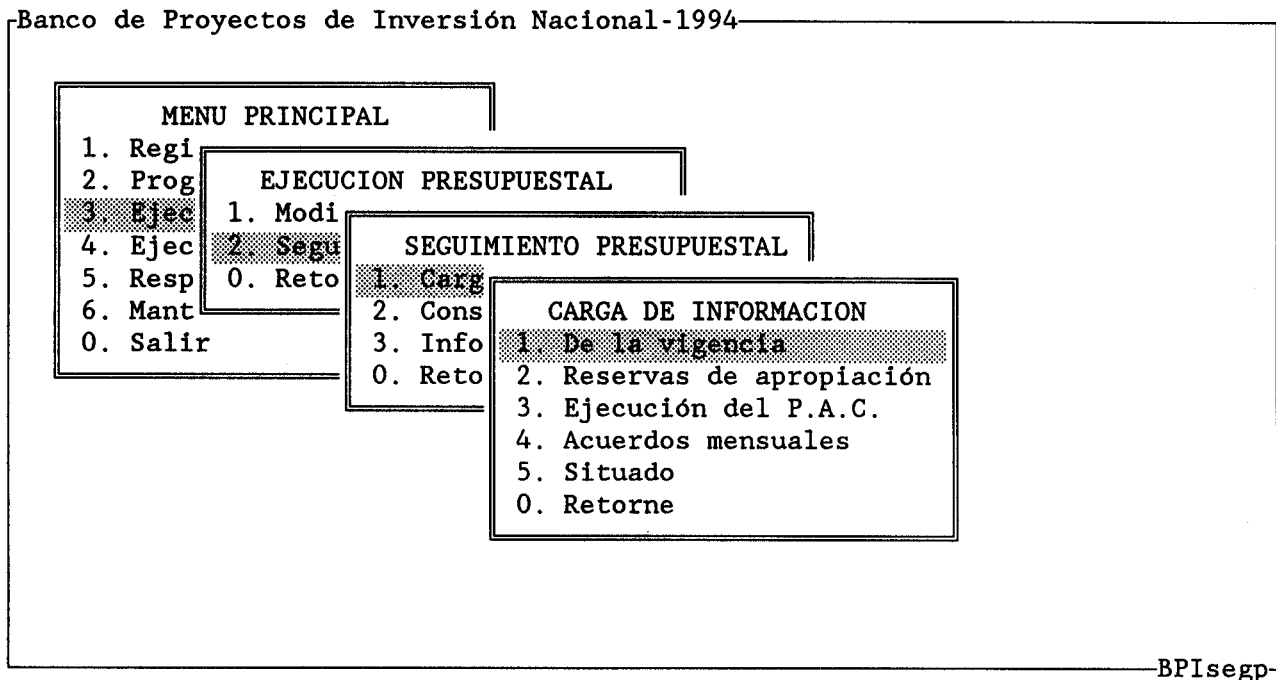
## 2.4 MENU SUBSISTEMA DE SEGUIMIENTO PRESUPUESTAL



En este punto Ud. podrá decidir sobre cuál de los módulos principales del subsistema de seguimiento desea trabajar.



## 2.5 CARGA DE INFORMACION



En este menú Ud. podrá decidir sobre cuál información desea cargar en las bases de datos sobre seguimiento. El sistema le solicitará, mediante la ventana que se muestra a continuación, el nombre del archivo que contiene la información del Ministerio de Hacienda. Este archivo deberá estar en el directorio de configuración para archivos temporales del BPIN.

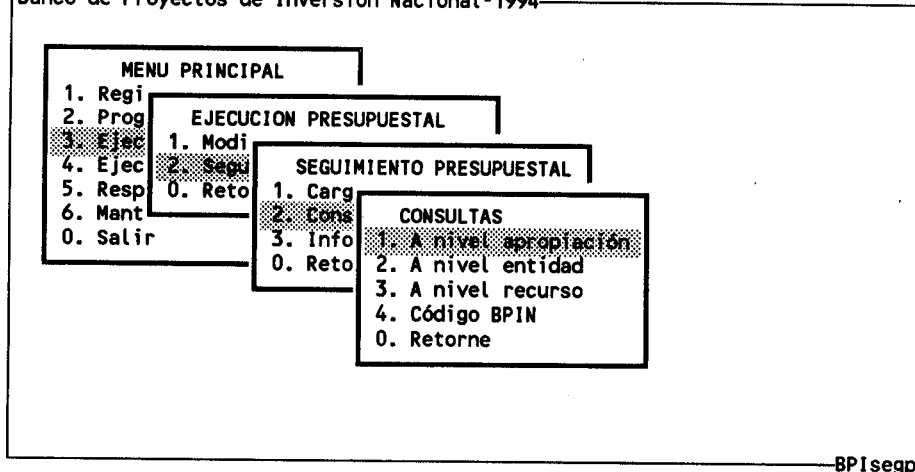
Nombre del archivo a cargar :

Si la información para la vigencia y mes correspondientes ya existe, el sistema le pedirá confirmación para sobrescribirla, por medio de la ventana que se muestra a continuación, donde AA corresponde a la vigencia corriente y MM al mes.

Información del período AAMM ya existe. Desea sobrescribirla (S/N)?

## 2.6 CONSULTAS

Banco de Proyectos de Inversión Nacional-1994



Este menú presenta los diferentes niveles de consulta del sistema que se ilustran en las pantallas siguientes.

### 2.6.1 Consulta a nivel apropiación

Banco de Proyectos de Inversión Nacional-1994

MENU PRINCIPAL

- 1. Regi
- 2. Prog
- 3. Ejec
- 4. Ejec
- 5. Resp
- 6. Mant
- 0. Salir

EJECUCION PRESUPUESTAL

- 1. Modi
- 2. Segu
- 0. Reto

SEGUIMIENTO PRESUPUESTAL

- 1. Carg
- 2. Cons
- 3. Info
- 0. Reto

CONSULTAS

- 1. A nivel apropiación
- 2. A nivel entidad
- 3. A nivel recurso
- 4. Código BPIN
- 0. Retorne

CONSULTA - APROPIACION

Sección :

Programa :  Subprog. :  Proy. :  Subproy.  Rec.

BPIsegp

<Esc> Abandona <F2> Ayuda <F3> Apropiaciones entidad <F8> Confirma

En la ventana inferior el sistema solicitará los datos de la apropiación a consultar incluyendo la entidad y el recurso. En cualquiera de los campos podrá obtener ayuda en línea sobre los códigos disponibles por medio de la tecla 'F2'. A modo de ejemplo se muestra a continuación la ayuda para el campo de la entidad.

Banco de Proyectos de Inversión Nacional-1994

MENU PRINCIPAL

Código	Entidad
010100	CONGRESO DE LA REPUBLICA
010101	SENADO DE LA REPUBLICA
010102	CAMARA DE REPRESENTANTES
020100	PRESIDENCIA DE LA REPUBLICA
020101	DIRECCION SUPERIOR PRESIDENCIA DE LA REPUBLICA
020102	SECRETARIA DE INTEGRACION POPULAR
020102	DIRECCION DEL PLAN NACIONAL DE REHABILITACION

CONSULTA - APROPIACION

Sección :    
 Programa :  Subprog. :  Proy. :  Subproy.  Rec.

BPIsegp

Una vez digitada la entidad se podrá, estando en el campo del programa, solicitar las apropiaciones para esa entidad por medio de la tecla 'F3', tal como se muestra a continuación.

Banco de Proyectos de Inversión Nacional-1994

MENU PRINCIPAL

					APROPIACIONES
Programa	Subprog.	Proyecto	Subproy.	Recurso	Nombre
1101	001	010	000	01	V CENTENARIO DEL DESCUBRIMIENTO
1101	003	005	000	26	ASISTENCIA A LA ACCION ESTATAL
1202	002	003	000	27	ADQUISICION AVION PRESIDENCIAL
1401	002	001	000	26	DIFUSION Y CONCIENTIZACION SOBR
2101	002	001	000	01	PROGRAMAS ESPECIALES PARA LA PA
2701	001	002	000	26	ASISTENCIA A FUNCIONARIOS Y LID
3303	001	005	000	26	DIFUSION, APLICACION Y ORIENTAC
4101	004	001	000	26	PREVENCION DE DESASTRES Y ATENC
4101	004	002	000	01	BANCO SOCIAL

BPIsegp

<Esc> Finaliza Despliegue    <Enter> Selecciona

Al oprimir 'Enter' los campos: programa, subprograma, proyecto, subproyecto y recurso se llenarán con los valores de la apropiación seleccionada y Ud. podrá ver el resumen para ésta, una vez haya confirmado con la tecla 'F8'. La pantalla desplegada se muestra a continuación.

Banco de Proyectos de Inversión Nacional-1994				92/12
Sección : <020101> DIRECCION SUPERIOR PRESIDENCIA DE LA REPUBLICA				
Apropiación =<4101-004-001-000-26>				
PREVENCION DE DESASTRES Y ATENCION DE EMERGENCIAS EN EL TERRITORIO NACIONAL				
Inicial :	1,700,000,000	Vigente :	1,700,000,000	
COMPROMISOS				
			/ Total	/ Apro. Vig.
Contractuales :	0			
Ordinarios :	1,700,000,000		100.00	100.00
Total :	1,700,000,000			
Situado :	600,000,000			

BPIsegp

<Esc> Abandona <F8> Compromisos o Acuerdos

En esta pantalla, al oprimir la tecla 'F8', se presentarán en forma alterna las secciones de compromisos y acuerdos. A continuación se ilustra la pantalla con la sección de acuerdos.

Banco de Proyectos de Inversión Nacional-1994

92/12

Sección : <020101> DIRECCION SUPERIOR PRESIDENCIA DE LA REPUBLICA

Apropiación =<4101-004-001-000-26>  
 PREVENCIÓN DE DESASTRES Y ATENCIÓN DE EMERGENCIAS EN EL TERRITORIO NACIONAL

Inicial : 1,700,000,000                      Vigente : 1,700,000,000

ACUERDOS

		/ Total	/ Aprop. Vig.
Contractuales :	0		
Ordinarios :	1,700,000,000	100.00	100.00
Total :	1,700,000,000		

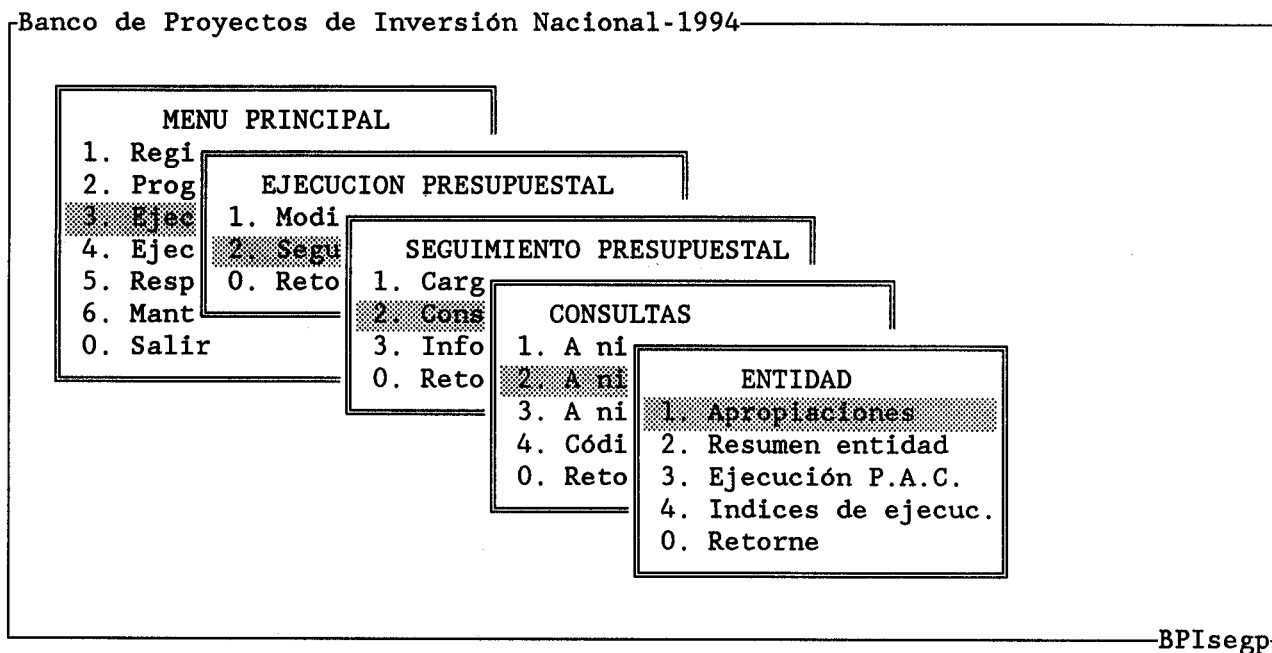
Situado : 600,000,000

BPIsegp

<Esc> Abandona   <F8> Compromisos o Acuerdos

Se podrán observar la vigencia y el mes corrientes para la consulta en la parte superior derecha de la pantalla (en el ejemplo '92/12').

### 2.6.2 Consulta a nivel entidad



En todas las consultas a nivel entidad, aparecerá la siguiente ventana donde se le solicita el código de la entidad o sección.

ENTIDAD

Entidad :

<Esc> Abandona <F2> Ayuda <F8> Confirma

En caso de no conocer el código deseado, podrá utilizar las teclas 'F2', para solicitar la ayuda, 'F8' para confirmar la consulta sobre la entidad seleccionada o 'Esc' para cancelar.

**2.6.2.1 Apropriaciones para una entidad**

Una vez haya seleccionado la entidad correspondiente, obtendrá la pantalla que se muestra a continuación, con el nombre de la entidad y en la parte inferior las apropiaciones asociadas a ésta. En caso de que existan más apropiaciones de las que puede desplegar la ventana respectiva, Ud. podrá avanzar con las teclas 'PgUp' y 'PgDn' rápidamente sobre éstas o con las flechas de dirección un poco más lento. En caso de querer ver el nombre completo de las apropiaciones, con la tecla de tabulación podrá llegar hasta este campo y recorrerlo completo.

Banco de Proyectos de Inversión Nacional-1994

ENTIDAD

Entidad : <020101> DIRECCION SUPERIOR PRESIDENCIA DE LA REPUBLICA

APROPIACIONES

Programa	Subprog.	Proyecto	Subproy.	Recurso	Nombre
1101	001	010	000	01	V CENTENARIO DEL DESCUBRIMIENTO
1101	003	005	000	26	ASISTENCIA A LA ACCION ESTATAL
1202	002	003	000	27	ADQUISICION AVION PRESIDENCIAL
1401	002	001	000	26	DIFUSION Y CONCIENTIZACION SOBR
2101	002	001	000	01	PROGRAMAS ESPECIALES PARA LA PA
2701	001	002	000	26	ASISTENCIA A FUNCIONARIOS Y LID
3303	001	005	000	26	DIFUSION, APLICACION Y ORIENTAC
4101	004	001	000	26	PREVENCIÓN DE DESASTRES Y ATENC
4101	004	002	000	01	BANCO SOCIAL

BPIsegr

<Esc> Abandona



**2.6.2.2. Resumen - entidad**

Una vez haya seleccionado la entidad a consultar, el sistema le desplegará la pantalla que se muestra a continuación con el resumen solicitado.

Banco de Proyectos de Inversión Nacional-1994			
ENTIDAD			
Entidad : 020101 DIRECCION SUPERIOR PRESIDENCIA DE LA REPUBLICA			
Apropiación		92/12	
Inicial :	4,952,000,000	Vigente :	4,252,000,000
Compromisos			
			/Total
Contractuales :	1,102,486,000		39.34%
Ordinarios :	1,700,000,000		60.66%
Total :	2,802,486,000		
Acuerdos			
			/Total
Contractuales :	300,000,000		15.00%
Ordinarios :	1,700,000,000		85.00%
Total :	2,000,000,000		
			BPIsegp

<Esc> Abandona

**2.6.2.3 Ejecución del Plan Anual de Caja (P.A.C.)**

Una vez seleccionada la entidad, obtendrá el cuadro resumen del P.A.C. que incluye la información de los acuerdos y una relación entre éstos.

Banco de Proyectos de Inversión Nacional-1994

ENTIDAD

Entidad : 020101 DIRECCION SUPERIOR PRESIDENCIA DE LA REPUBLICA

	P.A.C.	Acuerdos	Acuerdos/P.A.C. (%)
Enero	0.00	0.00	0.00
Febrero	0.00	0.00	0.00
Marzo	0.00	0.00	0.00
Abril	100,000,000.00	0.00	0.00
Mayo	100,000,000.00	0.00	0.00
Junio	100,000,000.00	0.00	0.00
Julio	112,500,000.00	110,000,000.00	97.78
Agosto	168,800,000.00	150,000,000.00	88.86
Septiembre	422,000,000.00	200,000,000.00	47.39
Octubre	422,000,000.00	200,000,000.00	47.39
Noviembre	168,800,000.00	150,000,000.00	88.86
Diciembre	112,500,000.00	110,000,000.00	97.78
<b>TOTAL</b>	<b>1,706,600,000.00</b>	<b>920,000,000.00</b>	<b>53.91</b>

BPIsegp

<Esc> Abandona

### 2.6.2.4 Indices de ejecución

Al seleccionar la entidad, obtendrá una pantalla del estilo mostrado a continuación.

Banco de Proyectos de Inversión Nacional-1994

---

ENTIDAD

92/12

Entidad : 020101 DIRECCION SUPERIOR PRESIDENCIA DE LA REPUBLICA

Porcentaje transcurrido de la vigencia : 100.00%

Apropiación Vigente	Compromisos	Compromisos/Apropiación	P.A.C. Total Año	P.A.C./Apropiación
2,952,000,000	800,000,000.00	27.1%	1,706,600,000	57.8%

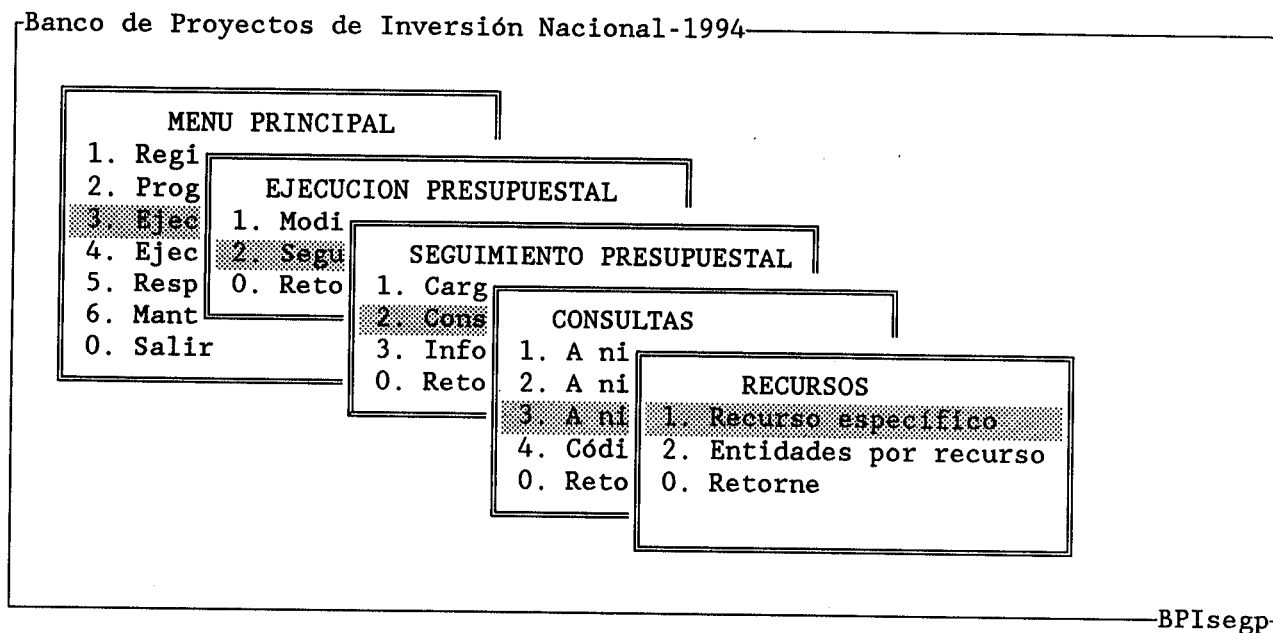
  

P.A.C Año Corrido	P.A.C. Año Corrido/Aprop.	Acuerdos Año Corrido	Acuerdos Año Corrido/Apropiación
581,300,000	19,7%	300,000,000	10.16%

Indice de ejecución : 14.0%

BPIsegp

### 2.6.3 Consulta a nivel recurso



En todas las opciones de consulta a nivel recurso se le presentará la siguiente ventana solicitándole el código del recurso a trabajar.

RECURSO

Recurso : █

<Esc> Abandona <F2> Ayuda <F8> Confirma

En caso de no conocer el código deseado, podrá utilizar las teclas 'F2', para solicitar la ayuda, 'F8' para confirmar la consulta sobre el recurso seleccionado o 'Esc' para cancelar.

A continuación se muestra la ayuda sobre los recursos.

Banco de Proyectos de Inversión Nacional-1994

RECURSO

Recurso :

---

RECURSOS

Código	Recurso
01	Recursos Ordinarios
02	Rentas Destinación Especifica
03	Bonos Ley 21/63
04	Bonos de valor constante
05	Crédito Sectorial
06	B.I.R.F.
07	B.I.D.

BPIsegp

### 2.6.3.1 Recurso específico

Con el recurso seleccionado obtendrá un cuadro resumen de éste que incluye la participación dentro del conjunto global de apropiaciones.

Banco de Proyectos de Inversión Nacional-1994

RECURSO

Recurso : 07      B.I.D.

---

Apropiación sobre el recurso :	65,339,769,000
% Respecto a la apropiación total :	2.13%
Acuerdos sobre el recurso :	47,144,880,149
% Respecto al total de acuerdos :	3.17%
Compromisos sobre el recurso :	49,507,198,647
% Respecto al total de compr. :	3.06%
Acuerdos / Apropiación :	72.15%
Compromisos / Apropiación :	75.77%

BPIsegp

<Esc> Abandona

**2.6.3.2 Entidades por recurso**

Una vez seleccionado el recurso, obtendrá la siguiente pantalla donde se presentan las entidades asociadas al recurso. Toda la información es relativa al recurso únicamente tanto en apropiación como en compromisos y acuerdos.

Banco de Proyectos de Inversión Nacional-1994

RECURSO					92/12
Recurso : 07		B.I.D.			
ENTIDADES					
Entidad	Aprop. Vigente	Compromisos	Acuerdos	Ac/Ap.	C
130105	57154480000.00	41860000000.00	41860000000.00	73.24	
170600	8185289000.00	7647198647.36	5284880149.20	64.57	

BPIsegp

<Esc> Abandona

**2.6.4 Consulta a nivel código BPIN**

Dada la relación entre las apropiaciones presupuestales y los proyectos de inversión, se diseñó esta consulta que busca presentar la ejecución presupuestal de las partidas presupuestales asociadas a un proyecto registrado en el BPIN.

El primer paso consiste en dar el código BPIN del proyecto a consultar por medio de la ventana que se muestra :

Proyecto No:   -   -
----------------------

<Esc> Abandona   <F2> Lista Proyectos

Ud. puede utilizar la tecla de ayuda 'F2' para obtener la lista de los códigos BPIN de los proyectos (presentes en la vigencia corriente) junto con sus nombres y entidades responsables o cancelar la consulta con la tecla 'Esc'. A continuación se tiene un ejemplo de pantalla de ayuda.

Banco de Proyectos de Inversión Nacional-1994

Proyecto No: [ ] - [ ] - [ ]

PROYECTOS DE INVERSION

Código	Entidad	Nombre
00170000100	FNCV	CONSTRUCCION CAMINO GARRAPATA-AGUAVIVA (LIMIT
00170000200	FNCV	CONSTRUCCION CAMINO BARROBLANCO-EL CALVARIO M
00170000300	FNCV	CONSTRUCCION CAMINO SANTA ISABEL-RIO MATA EN
00170000400	FNCV	CONSTRUCCION CAMINO RIOSUCIO-BAJIRA, MUNICIPI
00170000500	FNCV	MEJORAMIENTO CAMINO SAN JUAN DE SACO-AGUAS VI
00170000600	FNCV	MEJORAMIENTO CAMINO PIOJO-HIBACHARO, MUNICIPI
00170000700	FNCV	CONSTRUCCION CAMINO TIQUISIO NUEVO-PUERTO RIC

BPIsegr

<Esc> Abandona <Enter> Selecciona

Una vez definido el proyecto de inversión sobre el cual requiere información, el sistema le presentará en secuencia aquellas apropiaciones asociadas al proyecto. La información que se despliega para cada apropiación corresponde a la misma de la consulta a nivel de apropiación (en 2.6.1) que se muestra a continuación para un proyecto seleccionado en la ventana de ayuda.

Banco de Proyectos de Inversión Nacional-1994

92/12

Sección : <240300> FONDO NACIONAL DE CAMINOS VECINALES EN LIQUIDACION

Apropiación =<3803-004-036-000-01>  
 CONSTRUCCION CAMINO AVISPERO - HORIZONTE - ALTO HORIZONTE. MUNICIPIO DE SUA  
 ZA (HUILA) PNR

Inicial :                    55,896,000                    Vigente :                    55,896,000

COMPROMISOS

Contractuales :	55,896,000	/ Total	/ Aprop. Vig.
Ordinarios :	0	100.00	100.00
Total :	55,896,000		

Situado :                    49,001,499

BPIsegg

<Esc> Abandona   <F8> Compromisos o Acuerdos

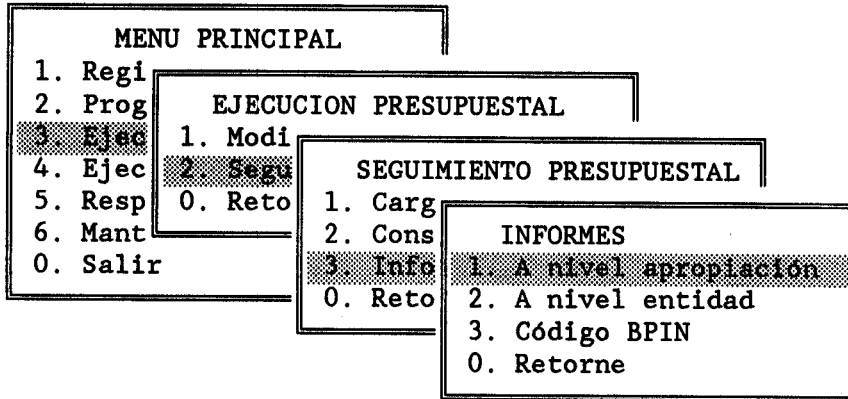
Al igual que en la consulta en 2.6.1, Ud. podrá ver en forma alterna por medio de la tecla 'F8' las secciones de acuerdos o compromisos según lo desee.

Al abandonar la consulta para una apropiación con 'Esc', el sistema le mostrará las siguientes apropiaciones (si las tiene) asociadas al proyecto BPIN seleccionado o de lo contrario regresará al menú principal de consulta (ver 2.6).



## 2.7 INFORMES

Banco de Proyectos de Inversión Nacional-1994



BPIsegp

El nivel de apropiación corresponde al nivel más desagregado y por lo tanto a los informes de mayor volumen y tiempo de procesamiento. El nivel entidad corresponde a una agregación de la información de las apropiaciones para las entidades. Finalmente el informe para un código BPIN corresponde a la asociación de un código de proyecto de inversión a las partidas presupuestales correspondientes junto con la información de ejecución de éstas.

### **Algunas generalidades de los Informes del sistema**

Todos los informes al igual que las consultas asumen la vigencia corriente, el mes corriente y la fecha de corte definidos al entrar al subsistema de seguimiento presupuestal (ver sección 2.3).

#### Selección del tipo de salida

Los informes del sistema pueden direccionarse a la impresora, la pantalla o a un archivo por medio de la ventana a continuación.

<b>INFORME A</b>
1. Impresora
2. Pantalla
3. Archivo
0. Retorne

En los informes a la impresora tendrá el mensaje :

Oprima cualquier tecla o 'Esc' para cancelar listado
--

Al oprimir cualquier tecla diferente de 'Esc' obtendrá el reporte en la impresora.

En los informes a la pantalla Ud. entrará a un editor, donde podrá moverse libremente con las flechas de dirección, o las teclas PgUp o PgDn para observar los datos del informe sin modificarlos. Para salir oprima 'X' o 'Esc'.

En los informes a un archivo el sistema solicitará el nombre así:

Nombre del archivo : <input type="text"/>
---

El resultado del informe quedará en el archivo definido bajo el subdirectorío de configuración de archivos temporales en su máquina.

### Selección del grupo de recursos en los informes

En algunos informes tanto a nivel entidad como apropiación se puede seleccionar el grupo de recursos a tener en cuenta durante la etapa de selección de la información. Tal selección se realiza por medio del menú que sigue:

<b>EJECUCION PRESUPUESTAL</b>
1. Presupuesto General
2. Aportes de la nación
3. Con situación de f.
4. Sin situación de f.
5. Recursos Admin.
0. Retorne

### Selección de las entidades a incluir en los informes

Los informes a nivel apropiación y entidad, podrá tenerlos para todas las entidades o para un subconjunto de estas por medio de la siguiente ventana que el sistema presentará una vez haya decidido el informe a sacar.

Desea todas las entidades S/N?
--------------------------------

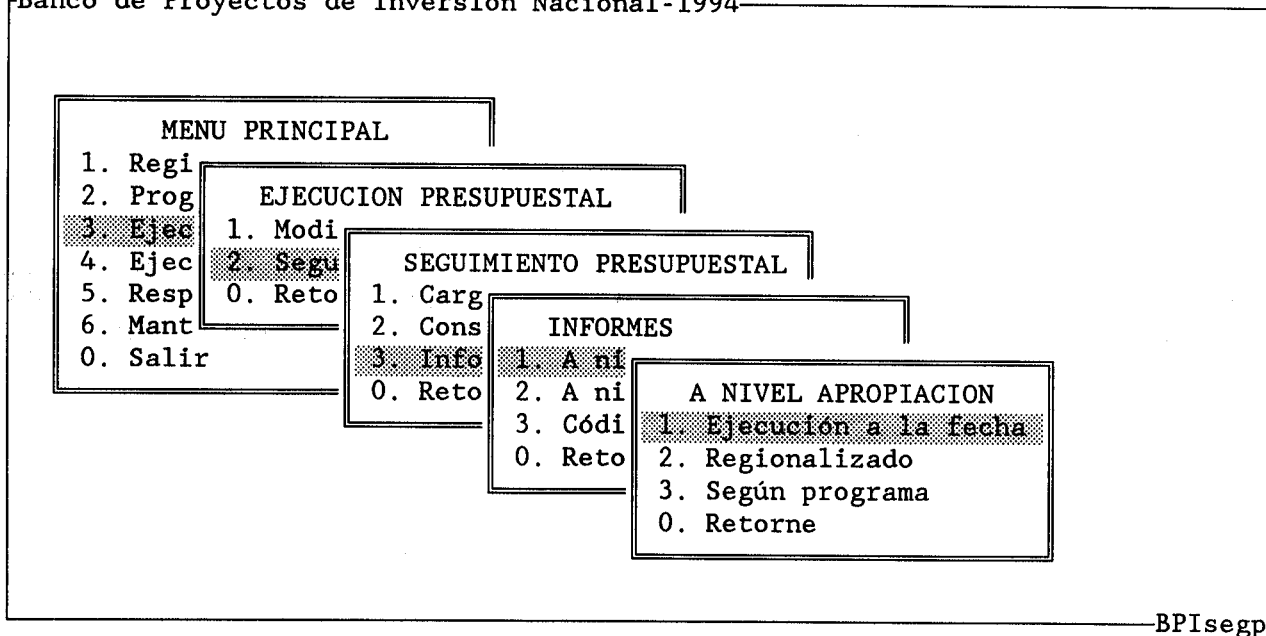
En caso de responder 'S' serán seleccionadas todas las entidades para el informe de lo contrario se le presentará la siguiente ventana donde podrá indicar los códigos de las entidades a incluir.

Entidades a imprimir. ^N=Adiciona, ^T=Borra ^W=Salva	
Cod. Entidad	

Para adicionar cada una, utilice la combinación <Ctrl> 'N' y digite el código de la entidad. Cuando termine la incorporación de todas las entidades a listar oprima <Ctrl> 'W' para cerrar la ventana.

### 2.7.1 Informes a nivel apropiación



Banco de Proyectos de Inversión Nacional-1994



BPIsegp

1. Ejecución a la fecha      Lista para las entidades seleccionadas sus apropiaciones junto con la información de ejecución (apropiación vigente, compromisos, acuerdos). Ordenado por entidad y por código presupuestal. En esta opción Ud. podrá definir el grupo de recursos a incluir en el informe (ver sección 2.7).
  
2. Regionalizado              Lista para las entidades seleccionadas las apropiaciones junto con la información de ejecución (apropiación, compromisos, acuerdos). Ordenado por región, entidad y código presupuestal.
  
3. Según programa            Lista para las entidades seleccionadas aquellas apropiaciones con el programa y subprograma seleccionados. Ordenado por entidad y por código presupuestal.

En los informes según programa obtendrá la siguiente ventana en la parte inferior de la pantalla donde podrá indicar el programa y subprograma para los cuales desea el informe.

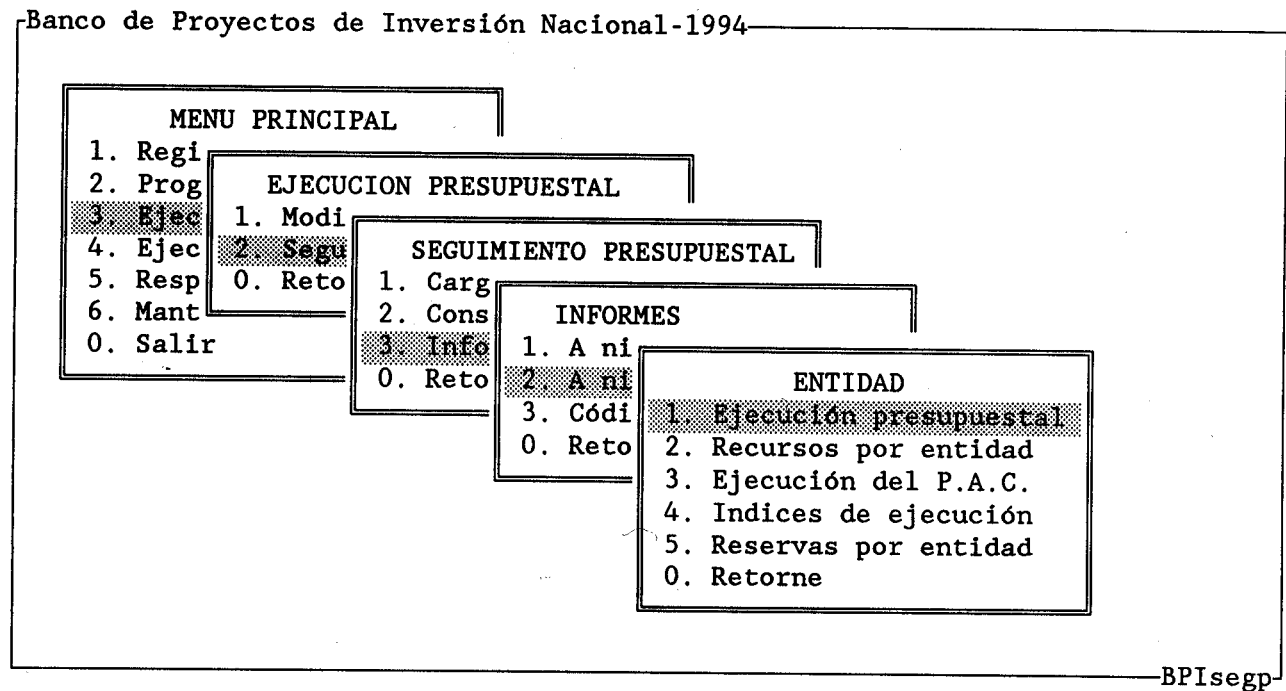
SELECCION PROG/SUBPROG	
Programa        :	
Subprograma    :	

<Esc> Abandona   <F2> Ayuda   <F3> Decodifica   <F8> Confirma

Tal como se indica en la parte inferior Ud. podrá obtener ayuda acerca de los códigos válidos para los programas y subprogramas por medio de la tecla 'F2'. Con la tecla 'F3' podrá obtener la decodificación correspondiente en la pantalla. Finalmente si desea confirmar el informe para los datos en la ventana con la tecla 'F8' podrá hacerlo o 'Esc' si desea cancelarlo.

Los ejemplos de estos informes se pueden ver en el anexo de informes del sistema

## 2.7.2 Informes a nivel entidad



A continuación se explican las características de los informes en este menú:

### 1. Ejecución presupuestal

Brinda para las entidades seleccionadas el total de su apropiación vigente, los compromisos, los acuerdos así como índices entre éstos. Ordenado por código de entidad. Permite la selección del grupo de recursos (ver 2.7). En este informe a diferencia de los demás, Ud. podrá seleccionar dentro de un grupo de modelos de informes posibles.

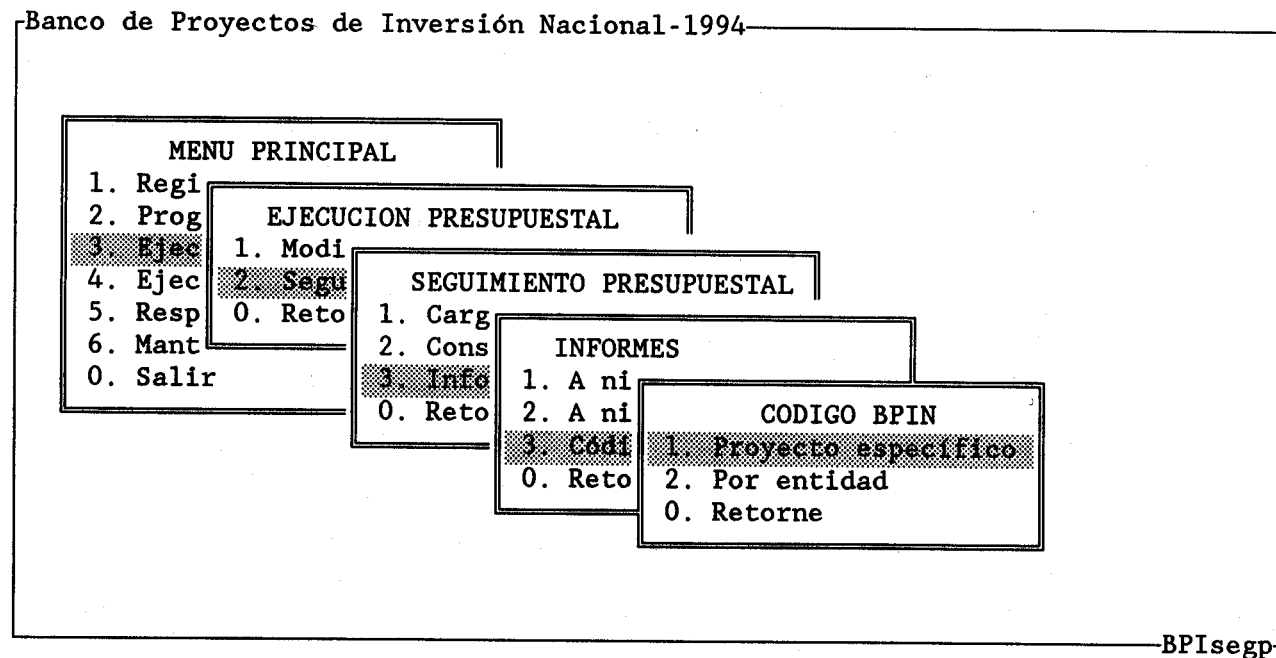
### 2. Recursos por entidad

Brinda para las entidades seleccionadas el total de las apropiaciones vigentes, compromisos y acuerdos así como índices por recurso. Ordenado por entidad y recurso. Permite selección del grupo de recursos (ver 2.7).

- 3. Ejecución del P.A.C. Brinda la información del P.A.C. mensualizado para las entidades.
- 4. Indices de ejecución Brinda la información sobre P.A.C., apropiación vigente, compromisos, acuerdos así como índices de ejecución entre estos para las entidades.
- 5. Reservas por entidad Brinda información de la apropiación vigente, lo acordado y una relación entre estos para las entidades. Ordenado por entidad.

Los modelos de estos informes se pueden ver en el anexo correspondiente.

### 2.7.3 Código BPIN



### 2.7.3.1 Proyecto específico

En esta opción, Ud. podrá entrar el código del proyecto BPIN sobre el cual desea información por medio de la ventana.

Proyecto No:    . . . . . - . . . . . - . . . . .
---

<Esc> Abandona    <F2> Lista Proyectos

Al igual que en la consulta por código BPIN se puede utilizar la ayuda en línea con la tecla 'F2' (ver sección 2.6.4) para seleccionar un proyecto específico.

El sistema arrojará un informe con el nombre del proyecto junto con las apropiaciones presupuestales asociadas a su financiación y la ejecución de estas a la fecha (apropiación vigente, compromisos, acuerdos, índices).

### 2.7.3.2 Por entidad

Se le solicitará el código BPIN de la entidad para la cual desea listar los proyectos por medio de la ventana.

Entidad :    . . . . .
------------------------

<Esc> Abandona    <F2> Ayuda

Al igual que en las demás ventanas puede utilizar la ayuda (tecla 'F2'), para ubicar el código BPIN de la entidad que desea listar.

Obtendrá un informe con los códigos BPIN de los proyectos de la entidad seleccionada para la vigencia corriente y las apropiaciones asociadas a estos. Ordenado por código BPIN de los proyectos.