



**BANCO INTERAMERICANO
DE DESARROLLO (IDB)**



**BANCO DE PROYECTOS DE
INVERSION NACIONAL**



**INSTITUTO LATINOAMERICANO Y
DEL CARIBE DE PLANIFICACION
ECONOMICA Y SOCIAL (ILPES)**

DIRECCION DE PROYECTOS Y ASESORIA

**SERIE METODOLOGIAS
Volumen N° 25**

DISEÑO LOGICO

SUBSISTEMA DE SEGUIMIENTO PRESUPUESTAL

DNP

REPUBLICA DE COLOMBIA

DEPARTAMENTO NACIONAL DE PLANEACION

UNIDAD DE INVERSIONES Y FINANZAS PUBLICAS

DIVISION DE METODOLOGIAS

DIVISION DE OPERACION Y SISTEMAS

DIRECCION DE PROYECTOS Y ASESORIA

**Distr.
LIMITADA**

**LP/IP/L.74
22 de enero de 1993**

ORIGINAL: ESPAÑOL

DISEÑO LOGICO

SUBSISTEMA DE SEGUIMIENTO PRESUPUESTAL*

Documento preparado para el Banco de Proyectos de Inversión Nacional de Colombia por el Convenio DNP-BID-ILPES (ATN/JF-3342-CO), el cual no ha sido sometido a revisión editorial.

INDICE

| | <u>Página</u> |
|--|---------------|
| PROLOGO | iii |
| INTRODUCCION | 1 |
| OBJETIVO | 3 |
| USUARIOS PRINCIPALES DE LA INFORMACION | 3 |
| FUNCIONES | 3 |
| ADQUISICION DE LA INFORMACION DE EJECUCION PRESUPUESTAL | 3 |
| ETAPAS DE LA EJECUCION PRESUPUESTAL | 5 |
| 1. Compromisos | 5 |
| 2. Acuerdos de Gastos | 6 |
| Plan anual de caja | 6 |
| 3. Acuerdo de gastos Internos | 7 |
| 4. Giros de Tesorería | 7 |
| 5. Desembolsos sin situación de fondos | 7 |
| 6. Pagos de las entidades | 8 |
| UNIDAD DE INTERFASE | 8 |
| ESTRUCTURA DE LA INFORMACION PRESUPUESTAL PROVENIENTE DE MINHACIENDA-DGP-SIPRES | 8 |
| TRANSACCIONES DE LA INTERFASE CON MINHACIENDA | 9 |
| INCLUSION DE LAS TRANSACCIONES PROVENIENTES DE SIPRES EN EL BPIN | 9 |
| PURGA DE INFORMACION | 10 |
| CONSOLIDACION DE LA INFORMACION PRESUPUESTAL | 10 |
| CONSULTAS NO PROGRAMADAS | 11 |
| INFORMES | 11 |

| | |
|--|----|
| INFORMES BASICOS DE CONSOLIDACION DE LA INFORMACION DE SEGUIMIENTO | 12 |
| RELACION ENTRE EL SEGUIMIENTO FISICO FINANCIERO Y EL SEGUIMIENTO A LA EJECUCION PRESUPUESTAL | 13 |
| INFORMES DE EVALUACION DE RESULTADOS PRESUPUESTALES | 13 |
| ANEXO A | 23 |
| ANEXO B | 37 |

PROLOGO

Generar una "cultura de proyectos" para elevar la eficiencia en la asignación del gasto público, significa impulsar en forma complementaria componentes de capacitación, metodologías y sistemas. Pero, fundamentalmente, promover reformas de carácter institucional y cambios en los procedimientos administrativos relacionados con la asignación descentralizada de los recursos fiscales.

Para tratar de alcanzar los anteriores propósitos, el Gobierno de Colombia, por intermedio del Departamento Nacional de Planeación (DNP), ha puesto en marcha, en forma integral, el Banco de Proyectos de Inversión Nacional (BPIN), en el marco del Convenio de Cooperación Técnica DNP/BID/ILPES (ATN/JF-3342-CO).

En el área de las metodologías, los trabajos han estado orientados a desarrollar manuales o guías de carácter general y específico, para formular correctamente un proyecto y evaluar sus costos y beneficios, a fin de conocer la rentabilidad de las inversiones y, por lo tanto, su impacto socioeconómico. En la evaluación de aquellos proyectos donde la cuantificación monetaria de los beneficios es difícil, se utiliza como criterio de decisión el de costo-eficiencia o, costos unitarios por unidad de servicio. Así, se seleccionarán aquellos proyectos que ofrezcan los servicios al mínimo costo.

En materia de capacitación, el propósito fundamental consiste en generar la base de conocimientos indispensables para facilitar el cambio en la forma de asignar, usar y controlar los recursos de inversión. Por su parte, el componente de sistemas tiene como objetivo central el automatizar los flujos de información sobre proyectos en las etapas de registro, programación presupuestal, seguimiento físico-financiero y seguimiento presupuestal.

En el marco de dichos planteamientos, el presente documento describe en forma preliminar el diseño lógico del subsistema de seguimiento presupuestal. El trabajo fue realizado en estrecha colaboración con la Dirección General de Presupuesto del Ministerio de Hacienda.

Edgar Ortegón
Director
Dirección de Proyectos y Asesoría
ILPES

INTRODUCCION

Siguiendo la estructura lógica del ciclo de vida de los proyectos, el Banco de Proyectos de Inversión Nacional (BPIN) del gobierno de Colombia incluye además del módulo de preinversión, el de seguimiento físico y financiero de los proyectos. El módulo de seguimiento físico-financiero constituye una tarea básica, mediante la cuál se complementa el proceso para garantizar una óptima asignación de los recursos. Esta tarea persigue varios propósitos:

- Identificar oportunamente los desvíos en la ejecución de los proyectos respecto a lo programado originalmente, desde el punto de vista de la programación física, programación financiera y sostenibilidad institucional.
- Adoptar las decisiones pertinentes en cuanto a la reformulación de calendarios, presupuestos, flujos financieros o desembolsos.

La Constitución Política de Colombia de 1991 en su artículo 343 le asigna a la entidad nacional de planeación las funciones de diseñar y organizar los sistemas de evaluación de gestión y resultados de la administración pública, en lo referente a políticas y proyectos de inversión. Por otra parte, el artículo 343 le otorga facultades para ejercer dicha evaluación sobre cualquier entidad del orden territorial. En dicho contexto, el sistema de evaluación estaría basado en tres subsistemas fundamentales:

- a) Un **subsistema de evaluación ex-ante** de proyectos, destinado a identificar, formular, evaluar costos y beneficios y recomendar la selección de las mejores alternativas.
- b) Un **subsistema de seguimiento físico - financiero**, orientado a ejercer una labor de control sobre la ejecución de los proyectos, de forma tal que ella se ajuste a las previsiones de la preinversión.
- c) Un **subsistema de evaluación ex-post**, diseñado para hacer un balance de los resultados de los programas y proyectos en sus fases de ejecución y operación. Esto permitiría retroalimentar y vincular el proceso de asignación de recursos a instancias efectivas de decisión de política y programación presupuestal.

SEGUIMIENTO PRESUPUESTAL DE LA INVERSION

OBJETIVO Proveer información de ejecución presupuestal y señales de alerta a los entes que toman decisiones de inversión.

USUARIOS PRINCIPALES DE LA INFORMACION Consejo Superior de Política Fiscal (CONFIS), Dirección del DNP (Director, Subdirector y Jefes de Unidad), Personal operativo del DNP (Técnicos y Jefes de División de las Unidades Técnicas), División de Evaluación de Resultados Presupuestales, Directores de las Entidades responsables de los proyectos de inversión.

FUNCIONES El Seguimiento Presupuestal de la inversión tiene dos funciones bien definidas:

- Adquisición de la información de ejecución presupuestal.
- Consolidación de la información de ejecución presupuestal.

ADQUISICION DE LA INFORMACION DE EJECUCION PRESUPUESTAL La ley 38 normativa del presupuesto general de la nación con sus decretos reglamentarios establece diversas etapas en la ejecución, una vez establecidos el presupuesto y el Plan Anual de Caja (P.A.C.) correspondientes:

- Compromisos
- Acuerdos de gastos
- Acuerdo de gastos Interno
- Giros de la tesorería de la nación
- Desembolsos de recursos sin situación de fondos.
- Pagos de las entidades

En lo que respecta al flujo de información de ejecución presupuestal, las entidades están obligadas a registrar todas las transacciones de ejecución en la Dirección General del Presupuesto del Ministerio de Hacienda, información con la cual se alimenta el sistema Sistema de Información Presupuestal (SIPRES).

Existen tres razones fundamentales para adquirir la información de ejecución presupuestal correspondiente a partidas de inversión en el sistema Banco de Proyectos de Inversión Nacional (BPIN):

1. La información es almacenada en MINHACIENDA en forma de partidas presupuestales, en el mismo formato de la ley de presupuesto. La información requerida en el BPIN debe ser consolidada a nivel de proyecto definido como una actividad física. Un proyecto puede tener asignadas múltiples partidas presupuestales.

2. Con fines de seguimiento físico financiero es necesario conocer periódicamente, no solo la programación físico-financiera del proyecto y sus informes de ejecución, sino también conocer al mismo tiempo la historia de ejecución presupuestal, que puede ser la causa de modificaciones de los calendarios de ejecución.

3. Las apropiaciones presupuestales de un proyecto físico pueden no solo ser múltiples, sino que pueden variar en nomenclatura a través del tiempo. Si se utiliza la información de SIPRES almacenada por partidas presupuestales, no será posible reconstruir la historia de apropiaciones asignada a un proyecto a través del tiempo.

Es por lo tanto necesario diseñar una interfase para la adquisición periódica de la información de ejecución del presupuesto de inversión entre el sistema SIPRES y el sistema BPIN.

ETAPAS DE LA
EJECUCION
PRESUPUESTAL

A continuación se describen las diferentes etapas del proceso de ejecución presupuestal mencionadas en el capítulo anterior.

Una vez definidas las apropiaciones presupuestales de las entidades ejecutoras en el presupuesto de inversión, estas constituyen la cota máxima de compromiso durante la vigencia.

Su presentación a nivel de la ley de presupuesto contiene :

- Sección Principal: Organismos de las ramas del poder público a quienes se les asigna cuota de inversión.
- Secciones: entidades que dependen de los organismos.
- Numerales: apropiaciones para los gastos totales de cada sección o entidad constituidos por servicios personales, gastos generales, transferencias, gastos de operación o inversión y servicios de deuda externa o interna.
- Programas: constituye el sector de acción económica, social o financiero en acuerdo con las metas del gobierno.
- Subprograma: apropiación dentro de un programa para facilitar la ejecución de este con la consecución de metas parciales por parte de las entidades.
- Proyectos: conjunto de actividades dentro de un programa y subprograma que identifican objetivos específicos.

1. Compromisos

Constituidos por las obligaciones adquiridas en el transcurso de una vigencia respetando el monto establecido a nivel de cada proyecto. Estos pueden ser contractuales o no contractuales (u ordinarios).

Los contractuales son aquellos que por su valor ameritan formalidad de escritos mientras que los ordinarios no (ej. transferencias o contratos por valores menores a 300000.00 pesos).

En las entidades la división de presupuesto interna debe expedir un **Certificado de Disponibilidad Presupuestal** que hace constar que los compromisos adquiridos están amparados por apropiaciones presupuestales disponibles o sin comprometer.

Las entidades presentan a la Dirección General del Presupuesto una **Certificación de Contratos** donde se registran las obligaciones adquiridas y las partidas o recursos que financian a éstas.

2. Acuerdos de Gastos

En la parte de gastos la ejecución presupuestal se lleva a cabo sobre la base de la aprobación del Acuerdo de gastos por parte del CONFIS.

Plan anual de caja

En la misma forma que la apropiación constituye una cota máxima para los compromisos de una entidad existe un programa anual de caja asociado a las aprobaciones de los acuerdos de gastos de éstas.

El P.A.C. elaborado por el Ministerio de Hacienda y el Departamento Nacional de Planeación, constituye el instrumento de manejo financiero para alcanzar las metas financieras y garantizar el cumplimiento de las obligaciones asumidas durante la vigencia de acuerdo con la disponibilidad de recursos.

Contiene la totalidad de ingresos y gastos autorizados en la ley de

presupuesto y se presenta a nivel mensual para las entidades y organismos.

Su aprobación definitiva la realiza el CONFIS. El PAC refleja el flujo mensual de pagos al que debe acogerse una entidad para cubrir sus obligaciones en la vigencia y constituye el elemento por el cual pactan sus compromisos con contratistas o proveedores de bienes y servicios (en cuanto a pagos y tiempos).

El acuerdo de gastos es preparado por el Ministerio de Hacienda en concordancia con el PAC y no comprende gastos con cargo a recursos administrados por las entidades.

Los acuerdos atienden obligaciones contractuales y no contractuales de acuerdo con el PAC y lo reportado por las entidades en la Certificación de Contratos. La solicitud para compromisos no contractuales estará limitada al valor del servicio mensual y hasta por el valor límite contemplado en el PAC.

Cabe señalar que el acuerdo de gastos se realiza por proyectos individuales.

3. Acuerdo de gastos Interno

Las entidades deben someter a consideración de sus respectivas juntas directivas los acuerdos de gastos internos financiados con recursos administrados por éstas acogiéndose al P.A.C correspondiente. De estos acuerdos se envía una copia a la Dirección General del Presupuesto dentro de los diez días siguientes a su aprobación.

4. Giros de Tesorería

Una vez aprobados los acuerdos de gastos, la Dirección General de Presupuesto los remite a la Tesorería General de la

República y a los organismos involucrados. La tesorería remite con la **Situación de Fondos**, una copia de los comprobantes de desembolso a las entidades. Estos desembolsos solo se producen para los recursos que constituyen Aportes de la Nación con situación de fondos.

5. Desembolsos sin situación de fondos

Estos se dan por créditos externos o montos que reciben las entidades por medio de otros canales diferentes a la tesorería.

6. Pagos de las entidades

Con los comprobantes de desembolso las entidades proceden a realizar los pagos a los contratistas o proveedores. Es aquí donde se inicia la ejecución físico financiera de los proyectos.

UNIDAD DE INTERFASE

La unidad de trabajo de SIPRES es la apropiación presupuestal. Las transacciones se registran y desagregan a nivel de recurso para cada apropiación.

El Presupuesto General de la Nación aparece desagregado en programas y subprogramas. En los anexos de la ley de apropiaciones aparece desagregado a nivel de programa-subprograma-proyecto-recurso. Es a este nivel máximo de desagregación que se registrará la información de seguimiento presupuestal. Ese será el nivel de desagregación de la interfase.

ESTRUCTURA DE LA INFORMACION PRESUPUESTAL PROVENIENTE DE MINHACIENDA-DGP- SIPRES

Una vez aprobado por el CONPES el anteproyecto de ley de presupuesto, MINHACIENDA incluye el proyecto de ley en su sistema SIPRES a nivel de programa-subprograma-proyecto-recurso.

Este programa se presenta a nivel mensual por organismos y entidades y está clasificado de acuerdo con las categorías del Presupuesto General de la nación. Con

base en las apropiaciones de la ley de presupuesto, y en los montos establecidos en el Programa Anual de Caja, las entidades adquieren compromisos contractuales u ordinarios, los cuales deben ser registrados en el Ministerio de Hacienda, tanto para recursos del Presupuesto Nacional, como para Recursos Propios. Estos constituyen los montos CONTRATADOS.

Con base en los flujos establecidos en el Programa Anual de Caja, los compromisos adquiridos por las entidades, y la disponibilidad de Tesorería, El Ministerio de Hacienda elabora el Acuerdo de Gastos mensual, que presenta para la aprobación del CONFIS. El Acuerdo de Gastos está desagregado por Entidad, Proyecto, y montos ACORDADOS CONTRACTUALES y NO CONTRACTUALES.

Una vez aprobado el Acuerdo de Gastos, la Nación gira los montos acordados mediante dos mecanismos. Pagos de la Tesorería General de la República (SITUADO), los cuales son girados por la Tesorería durante el respectivo mes del Acuerdo, y, desembolsos sin situación de fondos.

Finalmente, las entidades realizan los pagos efectivos a terceros contra los compromisos adquiridos y autorizados mediante el Acuerdo de Gastos (PAGADO). Estos pagos son registrados por la entidad en el Ministerio de Hacienda desagregado por proyectos, contratos y consolidado.

El saldo de restar las sumas COMPROMETIDAS a la apropiación VIGENTE (con suspensiones), constituye la DISPONIBILIDAD DE APROPIACION.

El saldo de restar las sumas ACORDADAS a la apropiación VIGENTE (con suspensiones), constituye la RESERVA DE APROPIACION.

**TRANSACCIONES DE LA
INTERFASE CON
MINHACIENDA**

Las transacciones contendrán el saldo a fin de mes para cada recurso de cada apropiación con:

1. Sección
2. Programa
3. Subprograma
4. Proyecto
5. Subproyecto
6. Recurso
7. Fecha de corte
8. Apropiación inicial
9. Adición presupuestal
10. Reducción presupuestal
11. Créditos
12. Contracréditos
13. Apropiación total
14. Total suspensiones
15. Valor de los compromisos contractuales.
16. Valor de los compromisos no contractuales.
17. Valor solicitado no contractual para el mes en curso. (Del PAC)
18. Valor solicitado contractual para el mes en curso. (Del PAC)
19. Total acordado no contractual.
20. Total acordado contractual.
21. Total situado por Tesorería
22. Total pagado por las entidades para recursos administrados por la entidad.
23. Total disponible de apropiación.

**INCLUSION DE LAS
TRANSACCIONES
PROVENIENTES DE
SIPRES EN EL BPIN**

La información de seguimiento proveniente de MINHACIENDA será consolidada a nivel de proyecto, para el cual se mantendrá una historia de saldos mensuales. La información también podrá ser consultada a nivel de partida-recurso.

El contenido de la información almacenada será el mismo definido para la transacción anterior, pero agregado a nivel de proyecto BPIN.

PURGA DE INFORMACION

El BPIN guardará los saldos mensuales de ejecución presupuestal para todos los meses de la vigencia en curso de la vigencia en ejecución y de la vigencia anterior a ésta.

Para las vigencias anteriores de la misma apropiación presupuestal se salvarán los saldos mensuales a nivel entidad.

CONSOLIDACION DE LA
INFORMACION
PRESUPUESTAL

La información de ejecución del presupuesto de inversión almacenada en el BPIN estará disponible de dos maneras distintas:

- Estará disponible en línea para consultas no programadas.

- Se dispondrá de un conjunto de informes estándar que serán producidos con una periodicidad dada y que serán enviados a los responsables de los proyectos.

CONSULTAS NO
PROGRAMADAS

La información estará organizada por entidad-programa-subprograma-proyecto-subproyecto-recurso y con base en esa organización se podrán elaborar consultas específicas al nivel de desagregación que se desee, para lo cual se diseñarán los programas de agregación y despliegue que sean necesarios.

INFORMES

Se tomará como base el documento de trabajo de seguimiento presupuestal de A. Ferreira de 1989 actualizado para las necesidades actuales. Asimismo, se incluirán los informes solicitados por la División de Evaluación de Resultados Presupuestales.

INFORMES BASICOS DE
CONSOLIDACION DE LA
INFORMACION DE
SEGUIMIENTO

Los diseños que se incluyen en el **anexo A** describen 7 tipos de informes consolidados de ejecución, agregados por diferentes conceptos

1. Cuadro de ejecución presupuestal, agregado a nivel de entidades, grupos de entidades o sectores económicos.

2. Cuadro de indicadores de ejecución presupuestal, agregado a nivel de entidades, grupos de entidades o sectores económicos.

3. Seguimiento a la ejecución presupuestal por programas, agregado a nivel de entidades o grupos de entidades.

4. Indicadores de ejecución presupuestal por programa, agregados a nivel de entidad.

5. Ejecución presupuestal por recurso, agregados a nivel de entidad.

6. Indicadores de ejecución presupuestal por recurso, agregados a nivel de entidad.

7. Composición de la inversión agregada a nivel de entidades, grupos de entidades o sectores económicos.

RELACION ENTRE EL
SEGUIMIENTO FISICO
FINANCIERO Y EL
SEGUIMIENTO A LA
EJECUCION
PRESUPUESTAL

Se diseñará un informe que muestre el flujo de la ejecución presupuestal y que a la vez involucre la ejecución físico-financiera para proyectos seleccionados de forma que se pueda estudiar el impacto de la eficiencia en la ejecución presupuestal sobre la ejecución físico-financiera.

INFORMES DE
EVALUACION
DE RESULTADOS
PRESUPUESTALES

Los informes que se incluyen en el **anexo B** brindan los niveles de ejecución presupuestal para las entidades. Se incluyen reportes consolidados para aportes de la nación (con situación de fondos o sin ello) que incluyen compromisos, acuerdos, apropiación e indicadores de ejecución. Asimismo se adjuntan pantallas de consulta adicionales sobre la ejecución presupuestal de las entidades

PANTALLAS DE CONSULTA

1

CONSULTA - PRESUPUESTO DE INVERSION Fecha de Corte (M/A) /

A NIVEL PROYECTO

Sección PROG. SUBP. PROY. SUBP. REC

Pantallas asociadas a la No. 1:

1A

Apropiación

Inicial : Vigente :

Acreditada Contracrédito Adicionada Reducida

1B

Compromisos

| | | | |
|-----------------|----------------------|---|---|
| | | / Total | /Apropiación v. |
| Contractuales : | <input type="text"/> | <input type="text"/> <input type="text"/> % | <input type="text"/> <input type="text"/> % |
| Ordinarios : | <input type="text"/> | <input type="text"/> <input type="text"/> % | <input type="text"/> <input type="text"/> % |
| Total : | <input type="text"/> | <input type="text"/> <input type="text"/> % | <input type="text"/> <input type="text"/> % |

1C

Acuerdos

| | | | |
|-----------------|----------------------|---|---|
| | | / Total | / Aprop. vig. |
| Contractuales : | <input type="text"/> | <input type="text"/> <input type="text"/> % | <input type="text"/> <input type="text"/> % |
| Ordinarios : | <input type="text"/> | <input type="text"/> <input type="text"/> % | <input type="text"/> <input type="text"/> % |
| Total : | <input type="text"/> | <input type="text"/> <input type="text"/> % | <input type="text"/> <input type="text"/> % |

1D

Recursos

| | | | |
|---------------|----------------------|---|---|
| | | / Comp. Tot. | / Total Acu. |
| Disponibles : | <input type="text"/> | <input type="text"/> <input type="text"/> % | <input type="text"/> <input type="text"/> % |

Para las opciones relacionadas con una entidad deberá especificar el grupo de recursos con los que requiere trabajar y que se muestran a continuación:

2

1. Aportes de la Nación
2. Recursos administrados
3. Presupuesto General de la Nación de Inversión

Cuando especifique '1. Aportes de la nación' deberá definir dentro de estos sin son :

1. Aportes de la Nación sin situación de fondos (S.S.F)
2. Aportes de la Nación con situación de fondos (C.S.F)

Las pantallas que siguen corresponden a consultas a nivel entidad dado un grupo de recursos:

| | | Fecha de Corte (M/A) <input type="text"/> |
|--|---|---|
| Sección <input type="text"/> | | |
| Apropiación básica <input type="text"/> | Apropiación vigente <input type="text"/> | |
| Compromisos contractuales | : <input type="text"/> | : <input type="text"/> % |
| Compromisos ordinarios | : <input type="text"/> | : <input type="text"/> % |
| Valor total Compromisos | : <input type="text"/> | : <input type="text"/> % |
| P.A.C. Anual Inicial | : <input type="text"/> | |
| P.A.C. Anual Adición | : <input type="text"/> | |
| P.A.C. Anual Reducción | : <input type="text"/> | |
| P.A.C. Anual Vigente | : <input type="text"/> | |
| Acuerdos contractuales | : <input type="text"/> | : <input type="text"/> % |
| Acuerdos ordinarios | : <input type="text"/> | : <input type="text"/> % |
| Valor total Acuerdos | : <input type="text"/> | : <input type="text"/> % |
| Recursos disponibles | : <input type="text"/> | |
| Pagos Contratistas | : <input type="text"/> | |

INDICES DE EJECUCION DE LA APROPIACION

| | |
|---|-------|
| Porcentaje transcurrido de la vigencia | ■.■ % |
| Compromisos Contractuales / Apropiación vigente | ■.■ % |
| Compromisos o Acuerdos ordinarios / Aprop. v. | ■.■ % |
| Compromisos Totales / Apropiación vigente | ■.■ % |

INDICES DE EJECUCION - ACUERDOS vs. COMPROMISOS

| | |
|--|-------|
| Porcentaje transcurrido de la vigencia | ■.■ % |
| Acuerdos Contractuales / Compromisos contract. | ■.■ % |
| Acuerdos ordinarios / Compromisos ordinarios | ■.■ % |
| Acuerdos totales / Compromisos totales | ■.■ % |

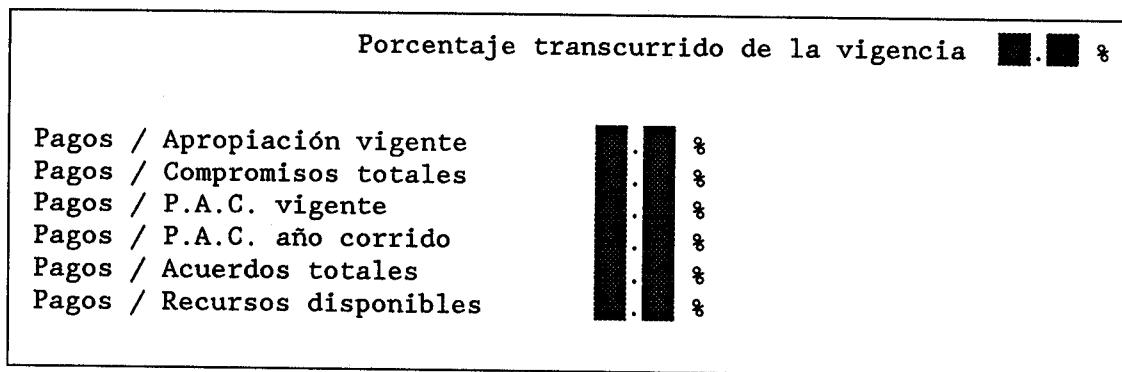
INDICES DE EJECUCION - ACUERDOS vs. APROPIACION VIGENTE

| | |
|--|-------|
| Porcentaje transcurrido de la vigencia | ■.■ % |
| Acuerdos Contractuales / Apropiación vigente | ■.■ % |
| Acuerdos ordinarios / Apropiación vigente | ■.■ % |
| Acuerdos totales / Apropiación vigente | ■.■ % |

INDICES DE EJECUCION DEL P.A.C

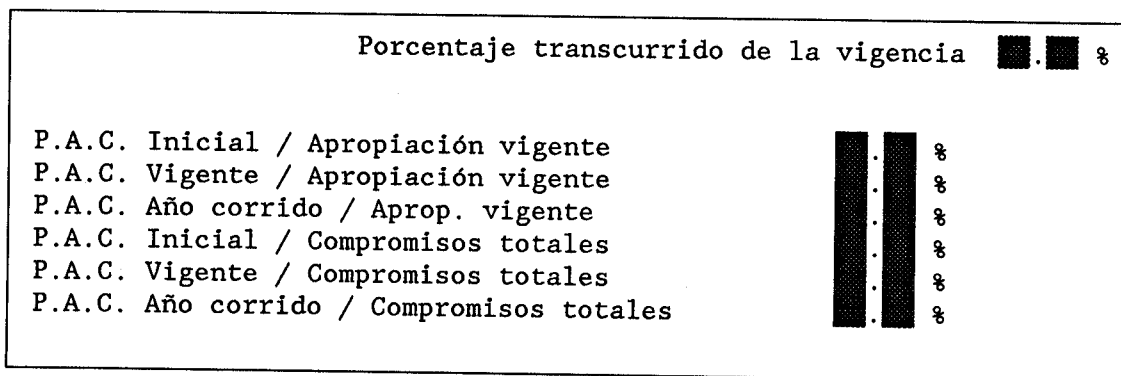
| | |
|---|-------|
| Porcentaje transcurrido de la vigencia | ■.■ % |
| Acuerdos Contractuales / P.A.C. Inicial | ■.■ % |
| Acuerdos ordinarios / P.A.C. Inicial | ■.■ % |
| Acuerdos totales / P.A.C. Inicial | ■.■ % |
| Acuerdos Contractuales / P.A.C. vigente | ■.■ % |
| Acuerdos ordinarios / P.A.C. vigente | ■.■ % |
| Acuerdos totales / P.A.C. vigente | ■.■ % |
| Acuerdos Contractuales / P.A.C. año corrido | ■.■ % |
| Acuerdos ordinarios / P.A.C. año corrido | ■.■ % |
| Acuerdos totales / P.A.C año corrido | ■.■ % |

INDICES DE EJECUCION - PAGOS



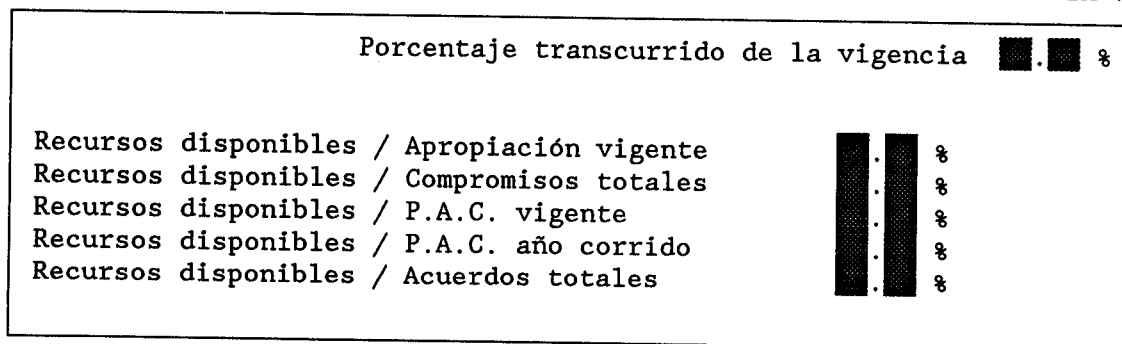
INDICADORES DEL P.A.C.

2A-6



INDICADORES - RECURSOS DISPONIBLES

2A-7

















EJECUCION DEL P.A.C. vs. ACUERDOS

| | | Fecha de Corte (M/A) | | |
|-----------------------|--|----------------------|----------|-----------------|
| Sección | | | | |
| Apropiación vigente : | | | | |
| | | P.A.C. | Acuerdos | Acuerdos/P.A.C. |
| Enero : | | | | |
| Febrero : | | | | |
| Marzo : | | | | |
| Abril : | | | | |
| Mayo : | | | | |
| Junio : | | | | |
| Julio : | | | | |
| Agosto : | | | | |
| Septiembre : | | | | |
| Octubre : | | | | |
| Noviembre : | | | | |
| Diciembre : | | | | |
| TOTAL : | | | | |

















DISTRIBUCION Y MODIFICACIONES AL P.A.C.

| P.A.C. | Inicial | Adición | Reducción | Vigente |
|--------------|---------|---------|-----------|---------|
| Enero : | | | | |
| Febrero : | | | | |
| Marzo : | | | | |
| Abril : | | | | |
| Mayo : | | | | |
| Junio : | | | | |
| Julio : | | | | |
| Agosto : | | | | |
| Septiembre : | | | | |
| Octubre : | | | | |
| Noviembre : | | | | |
| Diciembre : | | | | |
| TOTAL : | | | | |

EJECUCION PRESUPUESTO REGIONALIZADO
REGION, DEPTO., ENTIDAD, PROYECTO

| | | | | | |
|--|---|---|--|---|---|
| Región :  Departamento :  | | | | | |
| Secciones | Aprop. Vig. | Compromisos | Acuerdos | Comp./Aprop | Acu./Ap op. |
|  |  |  |  |  |  |
|  |  |  |  |  |  |

INDICES DE EJECUCION PARCIAL
POR ENTIDAD

| | | | | |
|--|---|---|--|---|
| Fecha de Corte (M/A)  | | | | |
| Sección   | | | | |
| Porcentaje transcurrido de la vigencia  | | | | |
| Apropiación Vigente | Compromisos | Compromisos/Apropiación | P.A.C. Total año | P.A.C/Apropiación |
|  |  |  |  |  |
| P.A.C. Año corrido | P.A.C. Año corrido./Apr. | Acuerdos Año corrido | Acuerdos Año corrido/Apropiación | |
|  |  |  |  |  |
| Indice de ejecución :  | | | | |
| Recursos Disponibles :  | | | | |

EJECUCION DE LOS RECURSOS PRESUPUESTALES

Fecha de Corte (M/A) /

Recurso :

Apropiación :

Participación Respecto a la apropiación total : .

Acuerdos Totales :

Participación respecto al total de acuerdos : .

Compromisos Totales :

Participación respecto al total de compromisos: .

Acuerdos / Apropiación : .

Compromisos / Apropiación : .

EJECUCION DE LOS RECURSOS PRESUPUESTALES
POR ENTIDAD

Fecha de Corte (M/A) /

Sección

| Recurso | Apropiación Vigente | Compromisos | Acuerdos | Acuerdo/ Aprop. | Comprom/ Aprop. |
|----------------------|------------------------|----------------------|----------------------|---|---|
| <input type="text"/> | <input type="text"/> | <input type="text"/> | <input type="text"/> | <input type="text"/> . <input type="text"/> | <input type="text"/> . <input type="text"/> |
| TOTAL | <input type="text"/> | <input type="text"/> | <input type="text"/> | <input type="text"/> . <input type="text"/> | <input type="text"/> . <input type="text"/> |

EJECUCION DE LOS RECURSOS PRESUPUESTALES
 PARA UNA REGION/DEPTO. Y SUS RECURSOS

| Fecha de Corte (M/A) <input type="checkbox"/> / <input type="checkbox"/> | | | | | |
|--|--------------------------|--------------------------|--------------------------|--------------------------|--------------------------|
| Depto./Region <input type="checkbox"/> <input type="checkbox"/> | | | | | |
| Recurso | Apropiación Vigente | Compromisos | Acuerdos | Acuerdo/Aprop. | Comprom./Aprop. |
| <input type="checkbox"/> | <input type="checkbox"/> | <input type="checkbox"/> | <input type="checkbox"/> | <input type="checkbox"/> | <input type="checkbox"/> |
| TOTAL | <input type="checkbox"/> | <input type="checkbox"/> | <input type="checkbox"/> | <input type="checkbox"/> | <input type="checkbox"/> |

EJECUCION DE LOS RECURSOS PRESUPUESTALES
 PARA UN RECURSO Y SUS REGIONES/DEPTOS.

| Fecha de Corte (M/A) <input type="checkbox"/> / <input type="checkbox"/> | | | | | |
|--|--------------------------|--------------------------|--------------------------|--------------------------|--------------------------|
| Recurso : <input type="checkbox"/> <input type="checkbox"/> | | | | | |
| Región/Depto. | Apropiación Vigente | Compromisos | Acuerdos | Acuerdo/Aprop. | Comprom./Aprop. |
| <input type="checkbox"/> | <input type="checkbox"/> | <input type="checkbox"/> | <input type="checkbox"/> | <input type="checkbox"/> | <input type="checkbox"/> |
| TOTAL | <input type="checkbox"/> | <input type="checkbox"/> | <input type="checkbox"/> | <input type="checkbox"/> | <input type="checkbox"/> |

A N E X O A

CUADRO # 2
EJECUCION PRESUPUESTAL A LA FECHA
INDICADORES

PERIODICIDAD MENSUAL

A NIVEL DE ENTIDADES

| ENTIDADES | % COMPROMISOS/ TOTAL APROPIACION | | % COMPROMISOS/ TOTAL APROPIACION COMPLETIBLE | | % ACUERDOS/ TOTAL APROPIACION | | % ACUERDOS/ COMPROBOS | | % PAGOS TESOR. A ORDENES DE RESERVA | | % PAGOS SIN ACORDADO | | % PAGOS TESORERIA/ ORDENES DE CASH A LA FECHA | | % PAGOS TESORERIA/ PROGRAMACION I CASH TOTAL | | % PAGOS ENTIDAD/ PROGRAMACION I A LA FECHA | | |
|-------------------------------|-------------------------------------|-------|--|-------|----------------------------------|-------|--------------------------|-------|---|-------|-------------------------|-------|---|-------|--|-------|--|-------|--|
| | ANO I-1 | ANO I | ANO I-1 | ANO I | ANO I-1 | ANO I | ANO I-1 | ANO I | ANO I-1 | ANO I | ANO I-1 | ANO I | ANO I-1 | ANO I | ANO I-1 | ANO I | ANO I-1 | ANO I | |
| ENTIDAD | | | | | | | | | | | | | | | | | | | |
| PRESUPUESTO NACIONAL | | | | | | | | | | | | | | | | | | | |
| RECURSOS PROPIOS | | | | | | | | | | | | | | | | | | | |
| TOTAL | | | | | | | | | | | | | | | | | | | |
| TOTAL PRESUPUESTO NACIONAL | | | | | | | | | | | | | | | | | | | |
| TOTAL RECURSOS PROPIOS | | | | | | | | | | | | | | | | | | | |
| TOTALES | | | | | | | | | | | | | | | | | | | |

1- ESTE INDICADOR SE REFIERE A COMO VAN LOS PAGOS DE TESORERIA CON RESPECTO AL TOTAL DE PAGOS PROGRAMADOS PARA EL AÑO.

PERIODO MENSUAL
CUADRO # 2
EJECUCION PRESUPUESTAL A LA FECHA
INDICADORES
 A NIVEL DE MINISTERIOS Y DPTOS. ADMINISTRATIVOS

| MINISTERIOS Y DPTOS ADMN | X COMPROMISOS/ TOTAL AFROPRIACION | | X COMPROMISOS/ TOTAL ACORDABLE | | X ACUERDOS/ TOTAL CONTRATACION | | X ACUERDOS/ TOTAL AFROPRIACION | | X PAGOS TESORERIA/ RESERVAS/ RESERVAS | | X PAGOS TESORERIA/ AFROPRIACION/ ACORDADO | | X PAGOS TESORERIA/ AFROPRIACION/ ACORDADO | | X PAGOS TESORERIA/ AFROPRIACION/ ACORDADO | | X PAGOS TESORERIA/ AFROPRIACION/ ACORDADO | | |
|--------------------------------|---|-------|--------------------------------------|-------|--------------------------------------|-------|--------------------------------------|-------|---|-------|---|-------|---|-------|---|-------|---|-------|--|
| | ANO T-1 | ANO T | ANO T-1 | ANO T | ANO T-1 | ANO T | ANO T-1 | ANO T | ANO T-1 | ANO T | ANO T-1 | ANO T | ANO T-1 | ANO T | ANO T-1 | ANO T | ANO T-1 | ANO T | |
| MINISTERIO DE SA'UD | | | | | | | | | | | | | | | | | | | |
| PRESUPUESTO NACIONAL | | | | | | | | | | | | | | | | | | | |
| RECURSOS PROPIOS | | | | | | | | | | | | | | | | | | | |
| TOTAL | | | | | | | | | | | | | | | | | | | |
| TOTAL PRESUPUESTO NACIONAL | | | | | | | | | | | | | | | | | | | |
| TOTAL RECURSOS PROPIOS | | | | | | | | | | | | | | | | | | | |
| TOTALES | | | | | | | | | | | | | | | | | | | |

1- ESTE INDICADOR SE REFIERE A COMO VAN LOS PAGOS DE TESORERIA CON RESPECTO AL TOTAL DE PAGOS PROGRAMADOS PARA EL AÑO.

PERIODICIDAD MENSUAL
CUADRO # 1
EJECUCION PRESUPUESTAL

A NIVEL DE ENTIDADES
 DATOS ACUMULADOS A LA FECHA

| ENTIDADES | TOTAL APROPIACION | | TOTAL APROPIACION POR FONDO | | TOTAL PAGOS TEORICA | | TOTAL ACUERDOS | | TOTAL COMPROMISOS | | TOTAL PAGOS SIN SITUACION PAGOS ENTIDAD | | VARIACION POR FONDO RESERVA | VARIACION POR FONDO ASIGNADOS | VARIACION POR FONDO COMPROMISOS | VARIACION POR FONDO APROPIACION | |
|----------------------------|-------------------|-------|-----------------------------|-------|-----------------------|-----------------|----------------|-------|-------------------|-------|---|-------|-----------------------------|-------------------------------|---------------------------------|---------------------------------|--|
| | AÑO T-1 | AÑO T | AÑO T-1 | AÑO T | VARIACION APROPIACION | VARIACION PAGOS | AÑO T-1 | AÑO T | AÑO T-1 | AÑO T | AÑO T-1 | AÑO T | | | | | |
| ENTIDAD | | | | | | | | | | | | | | | | | |
| PRESUPUESTO NACIONAL | | | | | | | | | | | | | | | | | |
| RECURSOS PROPIOS | | | | | | | | | | | | | | | | | |
| TOTAL | | | | | | | | | | | | | | | | | |
| TOTAL PRESUPUESTO NACIONAL | | | | | | | | | | | | | | | | | |
| TOTAL RECURSOS PROPIOS | | | | | | | | | | | | | | | | | |
| TOTALS | | | | | | | | | | | | | | | | | |

1- SE REFIERE A AQUELLOS RECURSOS ASIGNADOS QUE YA HAN SIDO LEGALIZADOS Y PERFECCIONADOS Y AUTORIZADOS EN EL PROGRAMA ANUAL DE CAJA PARA SER COMPROMETIDOS.

PERIODICIDAD MENSUAL
CUADRO N° 1
EJECUCION PRESUPUESTAL
A NIVEL DE MINISTERIOS Y DEPARTAMENTOS ADMINISTRATIVOS
DATOS ACUMULADOS A LA FECHA

| MINISTERIOS Y DPTOS ADMIR | TOTAL APROPIACION | | TOTAL APROPRIACION CONSERVACION | | TOTAL APROPRIACION INVESTIDA | | TOTAL PAGOS INSTRUMENTA FINANCIADA | | TOTAL PAGOS SIN SOLICITACION | | TOTAL PAGOS DE DEBITO | | VARIACION POSICION ACUMLADA | VARIACION COMPROMISO | VARIACION CONSERVACION | VARIACION POSICION ACUMLADA TESORERIA |
|---------------------------------|-------------------|-----------------|------------------------------------|-----------------|---------------------------------|-----------------|--|-----------------|------------------------------------|-----------------|-----------------------------|-----------------|-----------------------------------|-------------------------|---------------------------|--|
| | APRO-1 MES X | APRO-1 MES X | APRO-1 MES X | APRO-1 MES X | APRO-1 MES X | APRO-1 MES X | APRO-1 MES X | APRO-1 MES X | APRO-1 MES X | APRO-1 MES X | APRO-1 MES X | APRO-1 MES X | | | | |
| MINISTERIO | | | | | | | | | | | | | | | | |
| PRESUPUESTO NACIONAL | | | | | | | | | | | | | | | | |
| RECURSOS PROPIOS | | | | | | | | | | | | | | | | |
| TOTAL | | | | | | | | | | | | | | | | |
| TOTAL PRESUPUESTO | | | | | | | | | | | | | | | | |
| TOTAL RECURSOS | | | | | | | | | | | | | | | | |
| TOTALES | | | | | | | | | | | | | | | | |

1- SE REFIERE A AQUELLOS RECURSOS ASIGNADOS QUE YA HAN SIDO LEGALIZADOS Y PERFECCIONADOS Y ESTAN AUTORIZADOS EN EL PROGRAMA ANUAL DE CAJA PARA SER CONCRETADOS.

**CUADRO # 1
EJECUCION PRESUPUESTAL
PARA UN SECTOR DE LA ECONOMIA
DATOS ACUMULADOS A LA FECHA**

PERIODICIDAD MENSUAL

| MINISTERIOS Y DPTOS ADMTR | TOTAL APROPIACION | | TOTAL COMPROMISOS | | TOTAL ACUERDOS | | TOTAL PAGOS TESORERIA | | TOTAL PAGOS SIN SITUACION DE FONDO | | TOTAL PAGOS ENTIDAD AÑO T-1 AÑO T | VARIACION APROPIACION | VARIACION COMPROMISOS | VARIACION PAGOS DEL EJERCICIO | VARIACION POSIBILIDAD EJERCICIO |
|---------------------------------|-------------------|-------|-------------------|-------|----------------|-------|-----------------------|-----------------|------------------------------------|-------|-----------------------------------|-----------------------|-----------------------|-------------------------------|---------------------------------|
| | AÑO T-1 | AÑO T | AÑO T-1 | AÑO T | AÑO T-1 | AÑO T | VIGENCIA ANTERIOR | VIGENCIA ACTUAL | AÑO T-1 | AÑO T | | | | | |
| MINISTERIO | | | | | | | | | | | | | | | |
| ENTIDAD | | | | | | | | | | | | | | | |
| RECURSOS PROPIOS | | | | | | | | | | | | | | | |
| TOTAL | | | | | | | | | | | | | | | |
| TOTAL PRESUPUESTO NACIONAL | | | | | | | | | | | | | | | |
| TOTAL PROYECTOS | | | | | | | | | | | | | | | |
| TOTALES | | | | | | | | | | | | | | | |

1- SE REFIERE A AQUELLOS RECURSOS ASIGNADOS QUE YA HAN SIDO LEGALIZADOS Y PERFECCIONADOS Y HAN SIDO AUTORIZADOS PARA COMPROMETER EN EL PROGRAMA ANUAL DE CAJA.

**CUADRO # 2
EJECUCION PRESUPUESTAL A LA FECHA
INDICADORES**

PARA UN SECTOR DE LA ECONOMIA

PERIODICIDAD MENSUAL

| MINISTERIOS y ENTIDADES TOTAL MINISTERIO | % COMPROMISOS/ APROBACION | | % COMPROMISOS/ CUMPLIBLE | | X ACUERDOS/ CONTRATOS | | % PAGOS TESORERIA/ ACORDADO | | % PAGOS TESORERIA/ RESERVADOS | | % PAGOS TESORERIA/ CADA A LA FECHA | | % PAGOS TESORERIA/ PROGRAMACION DE CADA TOTAL | | % PAGOS ENTIDAD/ PROGRAMACION DE CADA A LA | | INDICE DE EJECUCION PRESUPUESTAL | | INDICE DE RETRACION DE PAGOS | | |
|---|------------------------------|-------|-----------------------------|-------|--------------------------|-------|--------------------------------|-------|----------------------------------|-------|---------------------------------------|-------|---|-------|--|-------|--|-------|------------------------------------|-------|--|
| | ANO T-1 | ANO T | ANO T-1 | ANO T | ANO T-1 | ANO T | ANO T-1 | ANO T | ANO T-1 | ANO T | ANO T-1 | ANO T | ANO T-1 | ANO T | ANO T-1 | ANO T | ANO T-1 | ANO T | ANO T-1 | ANO T | |
| TOTAL MINISTERIO | | | | | | | | | | | | | | | | | | | | | |
| ENTIDADES RECURSOS NACIONALES RECURSOS PROPIOS TOTAL | | | | | | | | | | | | | | | | | | | | | |
| TOTAL PRESUPUESTO | | | | | | | | | | | | | | | | | | | | | |
| TOTAL RECURSOS PROPIOS | | | | | | | | | | | | | | | | | | | | | |
| TOTALES | | | | | | | | | | | | | | | | | | | | | |

1- ESTE INDICADOR SE REFIERE A COMO VAN LOS PAGOS DE TESORERIA CON RESPECTO AL TOTAL DE PAGOS PROGRAMADOS PARA EL AÑO.

**CUADRO # 4
EJECUCION PRESUPUESTAL A LA FECHA
INDICADORES**

DAD MENSUAL

SEGUIMIENTO A LOS PROGRAMAS
A NIVEL DE ENTIDAD

| PROGRAMAS | % COMPROMISOS/ TOTAL APROPIACION | % COMPROMISOS/ APROPIACION CONCRETADA | % ACUERDOS/ TOTAL APROPIACION | % ACUERDOS/ COMPROBADOS | % PAGOS TESORERIA/ ALERTEAS/ RESERVAS | % PAGOS TESORERIA/ CONCORDIA Y CASA A LA FECHA | % PAGOS TESORERIA/ PROGRAMAS Y CASA TOTAL I | % PAGOS ENTIDAD/ REGISTRACION A LA FECHA |
|----------------|-------------------------------------|---|----------------------------------|----------------------------|---|--|---|--|
| | | | | | | | | |
| TOTALES | | | | | | | | |

1- ESTE INDICADOR SE REFIERE A COMO VAN LOS PAGOS DE TESORERIA CON RESPECTO AL TOTAL DE PAGOS PROGRAMADOS PARA EL AÑO.

**CUADRO # 5
EJECUCION PRESUPUESTAL A LA FECHA
A NIVEL DE ENTIDAD**

PERIODICIDAD MENSUAL

| RECURSO | TOTAL APROPIACION | TOTAL APROPIACION COMPROMETIBLE | TOTAL COMPROMISOS | TOTAL ACUERDOS | TOTAL PAGOS | | TOTAL PAGOS ENTIDAD |
|----------------------------|-------------------|---------------------------------|-------------------|----------------|-------------------|--------|---------------------|
| | | | | | VIGENCIA ANTERIOR | ACTUAL | |
| 1. TOTAL ENTIDAD | | | | | | | |
| 1.1 PRESUPUESTO MNL | | | | | | | |
| 1.1.1 REC ORDINARIOS | | | | | | | |
| 1.1.2 REC EXTRAORDINARIOS | | | | | | | |
| 1.1.3 REC FONCIÓN ESP | | | | | | | |
| 1.1.4 REC FONCIÓN ORIGEN | | | | | | | |
| 1.1.5 REC FONCIÓN INTERIO | | | | | | | |
| 1.1.6 REC FONCIÓN EXTERIO | | | | | | | |
| 1.2 RECURSOS PROPIOS | | | | | | | |
| 1.2.1 VENTA SERVICIOS | | | | | | | |
| 1.2.2 VENTA BIENES | | | | | | | |
| 1.2.3 CREDITO INTERNO | | | | | | | |
| 1.2.4 CREDITO EXTERNO | | | | | | | |
| 1.2.5 OTROS RECURSOS | | | | | | | |
| 1.2.6 RECURSOS FINANCIEROS | | | | | | | |
| TOTALES | | | | | | | |

**CUADRO # 6
EJECUCION PRESUPUESTAL A LA FECHA
INDICADORES**

PERIODICIDAD MENSUAL

A NIVEL DE ENTIDAD

| RECURSO | % COMPROMISOS/ TOTAL APROPRIACION | % COMPROMISOS/ TOTAL APROPRIACION COMPROBABLE | % CUERPOS/ APROPRIACION | % CUERPOS/ COMPROBADOS | % PAGOS TESORERIA/ ACORDADO | % PAGOS TESORERIA/ RESERVAS/ RESERVA | % PAGOS TESORERIA/ PROGRAMACION CAJA A LA FECHA | % PAGOS TESORERIA/ PROGRAMACION DE CAJA A LA FECHA |
|-------------------------------------|---|--|----------------------------|---------------------------|--------------------------------|--|---|--|
| 1 TOTAL | | | | | | | | |
| 1.1 PRESUPUESTO MAL | | | | | | | | |
| 1.1.1 REC ORDINARIOS | | | | | | | | |
| 1.1.2 REC DE FUNCIÓN ESP | | | | | | | | |
| 1.1.3 LEY 5 | | | | | | | | |
| 1.1.4 OTROS DE ORIGEN INTERNO | | | | | | | | |
| 1.1.5 SUBVENCIÓN EXTRINSECA | | | | | | | | |
| 1.1.6 CURSOS CREDITOS EXTRINSECA | | | | | | | | |
| 1.2 RECURSOS PROPIOS | | | | | | | | |
| 1.2.1 VENTA SERVICIOS | | | | | | | | |
| 1.2.2 VENTA Bienes | | | | | | | | |
| 1.2.3 CREDITO INTERNO | | | | | | | | |
| 1.2.4 CREDITO EXTERNO | | | | | | | | |
| 1.2.4 FINANCIEROS | | | | | | | | |
| TOTALES | | | | | | | | |

1- ESTE INDICADOR SE REFIERE A COMO VAN LOS PAGOS DE TESORERIA CON RESPECTO AL TOTAL DE PAGOS PROGRAMADOS PARA EL AÑO.

A N E X O B

DEPARTAMENTO NACIONAL DE PLANEACION
UNIDAD DE INVERSIONES PUBLICAS
DIVISION DE EVALUACION DE RESULTADOS PRESUPUESTALES
PRESUPUESTO DE INVERSION 1992
EJEC. APORTES DE LA NACION

ENTIDADES

Fecha: 08/31/92

CUADRO N° 1

| Entidad | REP_ESP | REP_CSP | ECOFINANSO | ACU_IOT | COM/AFPC ADM/AFPCO | |
|--|-----------------------|-----------------------|-----------------------|-----------------------|--------------------|--------------|
| PRESIDENCIA DE LA REPUBLICA | 66,912,877,000 | 53,794,775,000 | 16,701,072,573 | 8,070,451,466 | 30.70 | 13.23 |
| 020100 DIRECCION SUPERIOR | 2,952,000,000 | 2,952,000,000 | 850,000,000 | 300,000,000 | 27.10 | 10.16 |
| 020109 FONDO ESPECIAL DE LA PRESIDENCIA DE LA REPUBLICA | 57,960,877,000 | 50,842,775,000 | 17,901,072,573 | 7,770,451,466 | 30.88 | 13.41 |
| DEPARTAMENTO NACIONAL DE PLANEACION | 55,351,220,000 | 55,059,719,844 | 15,135,209,903 | 10,939,498,537 | 27.25 | 19.89 |
| 020120 DIRECCION SUPERIOR | 23,383,815,000 | 23,383,815,000 | 2,141,074,096 | 1,786,772,096 | 9.16 | 7.44 |
| 020121 FONDO NACIONAL DE PROYECTOS DE DESARROLLO - FONADE | 550,000,000 | 500,000,000 | 186,500,000 | 58,300,000 | 33.91 | 10.50 |
| 020122 COMISIÓN ADMINISTRATIVA REGIONAL DE LAS CUENCAS - CAR | 180,500,000 | 180,500,000 | 0 | 0 | .00 | .00 |
| 020123 COMISIÓN ADMINISTRATIVA REGIONAL DEL CAUCA-CVC | 5,118,343,000 | 5,105,363,000 | 2,192,342,467 | 2,192,342,467 | 48.69 | 45.33 |
| 020124 COMISIÓN ADMINISTRATIVA REGIONAL DE VALLES SIMU Y SAN JO | 199,800,000 | 199,800,000 | 0 | 0 | .00 | .00 |
| 020125 COMISIÓN ADMINISTRATIVA REGIONAL DEL GUINDUÍ-CRO. | 588,043,000 | 528,063,000 | 292,775,124 | 230,951,272 | 51.34 | 46.36 |
| 020126 COMISIÓN ADMINISTRATIVA REGIONAL DE URABÁ-CORPOURABÁ | 994,214,000 | 994,214,000 | 492,174,723 | 170,341,400 | 49.50 | 17.13 |
| 020127 COMISIÓN ADMINISTRATIVA REGIONAL DE LA SIERRA DE NEBULA-CORPONEBULA | 728,469,000 | 728,469,000 | 356,681,252 | 159,178,133 | 49.95 | 21.83 |
| 020128 COMISIÓN ADMINISTRATIVA REGIONAL DEL TOLIMA-CORTOLIMA | 919,961,000 | 919,961,000 | 220,524,113 | 181,659,113 | 23.97 | 19.75 |
| 020129 COMISIÓN ADMINISTRATIVA REGIONAL DEL RISARALDA-CORRIDER | 876,544,000 | 876,544,000 | 408,195,502 | 345,729,454 | 46.57 | 39.44 |
| 020130 COMISIÓN ADMINISTRATIVA REGIONAL DE LA SIERRA DE MARINO-CORP | 1,097,825,000 | 1,097,825,000 | 678,334,729 | 146,809,887 | 61.06 | 13.77 |
| 020131 COMISIÓN ADMINISTRATIVA REGIONAL DE LA FRONTERA NOR-ORIENTAL-CO | 963,000,000 | 963,000,000 | 345,233,200 | 152,188,565 | 37.93 | 15.90 |
| 020132 COMISIÓN ADMINISTRATIVA REGIONAL DE LA SIERRA DE NEBULA-CORPONEBULA | 2,444,522,000 | 2,444,522,000 | 1,323,884,767 | 1,035,629,397 | 54.16 | 42.37 |
| 020133 COMISIÓN ADMINISTRATIVA REGIONAL DE LA SIERRA DE NEBULA-CORPONEBULA | 1,016,500,000 | 1,016,500,000 | 234,348,891 | 184,120,587 | 23.11 | 18.11 |
| 020134 COMISIÓN ADMINISTRATIVA REGIONAL DE LA SIERRA DE NEBULA-CORPONEBULA | 1,074,639,000 | 1,074,639,000 | 347,570,782 | 215,663,000 | 32.34 | 26.07 |
| 020135 COMISIÓN ADMINISTRATIVA REGIONAL DE LA SIERRA DE NEBULA-CORPONEBULA | 1,123,716,000 | 1,123,716,000 | 429,693,512 | 152,955,961 | 38.19 | 13.61 |
| 020136 COMISIÓN ADMINISTRATIVA REGIONAL DEL RÍO-NEGRO Y EL RÍO MARE | 133,750,000 | 133,750,000 | 0 | 0 | .00 | .00 |
| 020137 COMISIÓN ADMINISTRATIVA REGIONAL DEL RÍO-NEGRO Y EL RÍO MARE | 1,742,673,000 | 1,742,673,000 | 631,846,350 | 506,399,255 | 37.40 | 29.66 |
| 020138 COMISIÓN ADMINISTRATIVA REGIONAL DEL CAUCA - CRC | 233,370,000 | 233,370,000 | 121,972,144 | 98,209,326 | 52.27 | 37.60 |
| 020139 COMISIÓN ADMINISTRATIVA REGIONAL DEL CAUCA - CRC | 12,271,323,000 | 11,882,823,864 | 4,400,027,417 | 3,232,259,441 | 35.86 | 27.15 |
| 020140 COMISIÓN ADMINISTRATIVA REGIONAL DEL CAUCA - CRC | 1,334,978,000 | 1,334,978,000 | 1,192,208,375 | 999,199,999 | 77.67 | 64.83 |
| DEPTO. ADMINISTRATIVO NAL. DE ESTADISTICA (DANE) | 8,732,000 | 8,732,000 | 6,220,000 | 5,500,000 | 72.38 | 62.99 |
| 040100 DIRECCION SUPERIOR | 8,732,000 | 8,732,000 | 6,220,000 | 5,500,000 | 72.38 | 62.99 |
| 040200 FONDO ROTATORIO DEL DANE FONDANE | 1,326,246,000 | 1,326,246,000 | 1,185,888,375 | 969,699,999 | 77.70 | 64.85 |
| DPTO. ADMINISTRATIVO DEL SERVICIO CIVIL (DASE) | 1,277,317,000 | 1,277,317,000 | 631,437,373 | 477,749,450 | 49.71 | 37.46 |
| 050100 DIRECCION SUPERIOR | 129,577,000 | 129,577,000 | 78,306,666 | 70,233,796 | 60.43 | 54.20 |
| 050200 FONDO NACIONAL DE BIENESTAR SOCIAL | 194,740,000 | 194,740,000 | 57,375,909 | 42,280,854 | 29.46 | 21.71 |
| 050300 ESCUELA SUPERIOR DE ADMON. PUBLICA - ESP | 953,000,000 | 953,000,000 | 499,255,000 | 345,255,000 | 52.39 | 38.33 |

DEPARTAMENTO NACIONAL DE PLANEACION
 UNIDAD DE INVERSIONES PUBLICAS
 DIVISION DE EVALUACION DE RESULTADOS PRESUPUESTALES
 PRESUPUESTO DE INVERSION 1992
 EJEC. APORTES DE LA NACION

ENTIDADES

Fecha: 08/31/92

CUADRO N° 2.

| SECCION ENTIDAD | RPV SSP | RPV CSP | COMPENSA. | ACU TOT | ACU SOL | COMPENSA NEGOCIADA | CONTRAT |
|---|----------------|----------------|----------------|----------------|---------------|--------------------|----------------|
| PRESIDENCIA DE LA REPUBLICA | | | | | | | |
| 020100 | 40,912,877,000 | 33,794,775,000 | 18,701,072,373 | 8,070,454,466 | 2,440,577,083 | 30.70 | 17,443,201,346 |
| 020100 | 2,952,000,000 | 2,952,000,000 | 800,000,000 | 300,000,000 | 500,000,000 | 27.10 | 800,000,000 |
| 020200 | 57,960,877,000 | 30,842,775,000 | 17,901,072,373 | 7,770,454,466 | 1,940,577,083 | 30.88 | 16,643,201,346 |
| DEPARTAMENTO NACIONAL DE PLANEACION | | | | | | | |
| 020100 | 35,351,226,000 | 35,039,719,864 | 15,135,209,903 | 10,939,498,337 | 1,443,035,881 | 27.25 | 10,390,074,088 |
| 020100 | 23,383,815,000 | 23,383,815,000 | 2,141,071,096 | 1,786,772,096 | 203,354,000 | 9.16 | 2,101,999,096 |
| 020200 | 500,000,000 | 500,000,000 | 186,500,800 | 58,300,000 | 36,239,800 | 33.91 | 186,500,800 |
| 020300 | 180,500,000 | 180,500,000 | 0 | 0 | 0 | .00000 | 0 |
| 020400 | 5,118,363,000 | 5,105,363,000 | 2,492,342,467 | 2,192,342,467 | 0 | 48.69 | 2,192,342,467 |
| 020500 | 149,800,000 | 149,800,000 | 0 | 0 | 0 | .00000 | 0 |
| 020600 | 588,043,000 | 523,043,000 | 292,775,124 | 230,951,272 | 19,791,038 | 51.34 | 219,196,124 |
| 020700 | 994,244,000 | 994,244,000 | 492,174,723 | 170,341,400 | 148,041,982 | 49.50 | 425,193,923 |
| 020800 | 728,669,000 | 728,669,000 | 356,681,252 | 159,178,133 | 103,647,324 | 48.95 | 333,181,252 |
| 020900 | 919,901,000 | 919,901,000 | 220,534,113 | 181,659,113 | 11,500,000 | 23.97 | 111,173,562 |
| 021000 | 876,544,000 | 876,544,000 | 408,195,502 | 345,729,454 | 14,977,903 | 46.37 | 152,001,706 |
| 021100 | 1,097,825,000 | 1,097,825,000 | 670,354,729 | 146,808,887 | 161,028,331 | 41.06 | 667,642,917 |
| 021200 | 963,000,000 | 963,000,000 | 365,233,200 | 152,188,565 | 213,044,635 | 37.83 | 265,233,200 |
| 021300 | 2,444,522,000 | 2,444,522,000 | 1,323,884,767 | 1,035,629,397 | 169,612,296 | 54.16 | 1,005,662,467 |
| 021400 | 1,016,500,000 | 1,016,500,000 | 234,948,891 | 184,120,587 | 38,231,631 | 23.11 | 204,017,044 |
| 021500 | 1,074,639,000 | 1,074,639,000 | 347,570,782 | 215,663,000 | 107,279,328 | 32.34 | 304,012,817 |
| 021600 | 1,123,716,000 | 1,123,716,000 | 429,093,542 | 152,955,961 | 98,310,030 | 38.19 | 388,225,087 |
| 021700 | 133,750,000 | 133,750,000 | 0 | 0 | 0 | .00000 | 0 |
| 021800 | 1,742,673,000 | 1,742,673,000 | 651,846,350 | 506,389,235 | 102,981,462 | 37.10 | 347,451,973 |
| 021900 | 233,370,000 | 233,370,000 | 121,972,144 | 88,209,206 | 12,295,124 | 52.27 | 89,442,438 |
| 022000 | 12,271,326,000 | 11,882,823,864 | 4,400,027,417 | 3,332,259,641 | 7,500,000 | 35.86 | 2,580,234,659 |
| DEPTO. ADMINISTRATIVO MAL. DE ESTADISTICA (DAME) | | | | | | | |
| 040100 | 1,534,978,000 | 1,534,978,000 | 1,192,208,373 | 995,499,999 | 148,721,460 | 77.67 | 860,183,223 |
| 040200 | 8,732,000 | 8,732,000 | 6,370,000 | 5,500,000 | 820,000 | 72.38 | 2,320,000 |
| 040300 | 1,526,246,000 | 1,526,246,000 | 1,185,888,575 | 989,699,999 | 67,901,680 | 77.70 | 857,963,233 |
| DEPTO. ADMINISTRATIVO DEL SERVICIO CIVIL (DASC) | | | | | | | |
| 050100 | 1,277,317,000 | 1,277,317,000 | 634,457,373 | 477,748,450 | 40,095,975 | 49.71 | 389,378,245 |
| 050200 | 129,377,000 | 129,377,000 | 78,306,666 | 70,233,796 | 6,126,970 | 60.43 | 54,337,872 |
| 050300 | 194,740,000 | 194,740,000 | 57,375,000 | 42,280,854 | 10,949,005 | 29.46 | 66,09 |
| 050400 | 953,000,000 | 953,000,000 | 499,255,000 | 363,255,000 | 25,000,000 | 52.39 | 292,000,000 |

DEPARTAMENTO NACIONAL DE PLANEACION
UNIDAD DE INVERSIONES PUBLICAS
DIVISION DE EVALUACION DE RESULTADOS PRESUPUESTALES
PRESUPUESTO DE INVERSION 1992
EJEC. APORTES DE LA NACION

ENTIDADES

Fecha: 08/31/92

CUADRO N° 3

| SECRETARIA | YCCENTRAT | ACU_CON | ACU_ORO | SAC_CON | SAC_ORO | COMPROB | ACU_TOT | ACU_S00 | |
|---|------------|----------------|---------------|---------------|---------------|---------|----------------|----------------|---------------|
| PRESIDENCIA DE LA REPUBLICA | | | | | | | | | |
| 023100 | 0000000000 | 17,445,281,346 | 4,814,383,639 | 1,253,871,027 | 2,440,377,083 | 0 | 18,701,872,573 | 8,070,450,446 | 2,440,377,083 |
| 023200 | 0000000000 | 800,000,000 | 300,000,000 | 0 | 500,000,000 | 0 | 900,000,000 | 300,000,000 | 500,000,000 |
| 023300 | 0000000000 | 16,645,281,546 | 4,514,383,639 | 1,253,871,027 | 1,940,377,083 | 0 | 17,901,072,573 | 7,770,450,446 | 1,940,377,083 |
| DEPARTAMENTO NACIONAL DE PLANEACION | | | | | | | | | |
| 030100 | 0000000000 | 10,390,074,000 | 4,191,362,702 | 4,745,133,833 | 1,413,032,881 | 0 | 15,135,209,963 | 10,839,198,337 | 1,413,032,881 |
| 030200 | 0000000000 | 2,101,999,096 | 1,747,697,096 | 39,075,000 | 203,334,000 | 0 | 2,141,074,096 | 1,786,772,096 | 203,334,000 |
| 030300 | 0000000000 | 184,500,800 | 58,300,000 | 0 | 34,237,800 | 0 | 184,500,800 | 58,300,000 | 34,237,800 |
| 030400 | 0000000000 | 908,000,000 | 608,000,000 | 0 | 0 | 0 | 2,197,342,467 | 2,197,342,467 | 0 |
| 030500 | 0000000000 | 219,198,124 | 157,372,272 | 71,579,000 | 19,791,628 | 0 | 292,775,124 | 230,931,272 | 19,791,628 |
| 030600 | 0000000000 | 425,793,923 | 103,940,400 | 64,380,800 | 140,941,922 | 0 | 497,174,723 | 170,341,400 | 140,941,922 |
| 030700 | 0000000000 | 333,181,252 | 153,478,133 | 33,500,000 | 103,447,329 | 0 | 538,481,252 | 159,178,133 | 103,447,329 |
| 030800 | 0000000000 | 111,773,582 | 72,898,582 | 108,750,550 | 11,450,000 | 0 | 270,524,113 | 181,659,113 | 11,450,000 |
| 030900 | 0000000000 | 152,001,706 | 89,535,458 | 234,193,796 | 14,977,963 | 0 | 408,193,502 | 345,729,454 | 14,977,963 |
| 031000 | 0000000000 | 667,642,917 | 144,097,074 | 2,711,812 | 181,029,331 | 0 | 879,334,729 | 146,809,987 | 181,029,331 |
| 031100 | 0000000000 | 385,233,200 | 152,188,545 | 0 | 213,044,633 | 0 | 565,233,200 | 152,188,545 | 213,044,633 |
| 031200 | 0000000000 | 1,005,362,467 | 717,107,097 | 318,522,299 | 169,613,290 | 0 | 1,233,884,747 | 1,035,629,377 | 169,613,290 |
| 031300 | 0000000000 | 204,017,044 | 153,188,740 | 20,931,847 | 38,231,432 | 0 | 334,946,891 | 184,129,567 | 38,231,432 |
| 031400 | 0000000000 | 304,012,817 | 172,105,033 | 43,557,845 | 102,527,328 | 0 | 547,578,782 | 315,883,000 | 102,527,328 |
| 031500 | 0000000000 | 388,223,087 | 112,087,306 | 40,848,455 | 98,318,628 | 0 | 629,083,542 | 152,955,561 | 98,318,628 |
| 031600 | 0000000000 | 347,451,973 | 201,994,879 | 304,394,376 | 102,981,462 | 0 | 651,846,250 | 504,389,255 | 102,981,462 |
| 031700 | 0000000000 | 89,447,438 | 55,684,400 | 32,524,706 | 12,795,124 | 0 | 121,972,144 | 88,209,268 | 12,795,124 |
| 031800 | 0000000000 | 2,580,234,639 | 1,512,466,883 | 1,819,792,758 | 7,506,000 | 0 | 4,400,027,417 | 3,232,259,441 | 7,506,000 |
| 031900 | 0000000000 | 840,183,223 | 643,174,440 | 332,023,331 | 46,721,400 | 0 | 1,192,208,573 | 993,199,999 | 46,721,400 |
| 040100 | 0000000000 | 2,370,000 | 1,500,000 | 4,000,000 | 870,000 | 0 | 4,370,000 | 5,500,000 | 330,000 |
| 040200 | 0000000000 | 857,865,223 | 661,674,870 | 328,023,331 | 67,901,400 | 0 | 1,185,662,573 | 987,699,999 | 67,901,400 |
| DPTO. ADMINISTRATIVO DEL SERVICIO CIVIL (DASE) | | | | | | | | | |
| 050100 | 0000000000 | 389,378,245 | 232,210,310 | 245,359,310 | 40,095,975 | 0 | 634,937,375 | 477,719,150 | 40,095,975 |
| 050200 | 0000000000 | 54,337,872 | 46,265,002 | 23,948,794 | 6,126,970 | 0 | 78,306,666 | 70,233,796 | 6,126,970 |
| 050300 | 0000000000 | 43,040,393 | 27,945,338 | 14,135,316 | 10,949,005 | 0 | 57,375,909 | 42,280,854 | 10,949,005 |
| 050400 | 0000000000 | 292,000,000 | 158,000,000 | 207,255,000 | 23,000,000 | 0 | 497,255,000 | 385,255,000 | 23,000,000 |

DEPARTAMENTO NACIONAL DE PLANEACION
 UNIDAD DE INVERSIONES PUBLICAS
 DIVISION DE EVALUACION DE RESULTADOS PRESUPUESTALES
 PRESUPUESTO DE INVERSION 1992
 EJEC. APORTES NACION C.S.D.F.F.

ENTIDADES

Fecha: 08/31/92

CUADRO N° 4

| SECCION ENTIDAD | APV_GSP | APV_LSP | COMPROMISO | ACU TOT | ACU SOL | COMP/AFRO |
|---|-----------------------|-----------------------|-----------------------|-----------------------|----------------------|--------------|
| PRESIDENCIA DE LA REPUBLICA | 60,912,877,000 | 53,794,775,000 | 18,701,072,573 | 8,070,434,666 | 2,440,377,083 | 30.70 |
| 020200 DIRECCION SUPERIOR | 2,952,000,000 | 2,952,000,000 | 860,000,000 | 300,000,000 | 500,000,000 | 27.10 |
| 020200 FONDO ESPECIAL DE LA PRESIDENCIA DE LA REPUBLICA | 57,960,877,000 | 50,842,775,000 | 17,901,072,573 | 7,770,434,666 | 1,940,377,083 | 20.88 |
| DEPARTAMENTO NACIONAL DE PLANEACION | 55,551,220,000 | 55,059,719,844 | 15,135,209,903 | 10,939,498,537 | 1,443,035,881 | 27.25 |
| 020100 DIRECCION SUPERIOR | 23,533,915,000 | 23,383,815,000 | 2,141,074,096 | 1,786,772,996 | 203,254,000 | 9.16 |
| 020200 FONDO ESPECIAL PARA EL DESARROLLO - FONDE | 530,000,000 | 500,000,000 | 186,500,800 | 58,300,000 | 36,239,800 | 31.91 |
| 020300 CORPORAACION REGIONAL DE LAS CUENCAS - CAR | 160,500,000 | 160,500,000 | 0 | 0 | 0 | .00 |
| 020400 CORPORAACION REGIONAL DEL CAUCA-CVC | 5,118,363,000 | 5,105,363,000 | 2,492,342,467 | 2,192,342,467 | 0 | 48.89 |
| 020500 CORPORAACION REGIONAL DE VALLES SIMU Y SAN JO | 149,800,000 | 149,800,000 | 0 | 0 | 0 | .00 |
| 020600 CORPORAACION REGIONAL DEL QUINDIO-CRQ. | 568,063,000 | 538,063,000 | 292,775,124 | 230,931,272 | 19,791,038 | 51.54 |
| 020700 CORPORAACION REGIONAL DEL DESARROLLO DE URABA CORFOURABA | 994,244,000 | 994,244,000 | 492,174,723 | 170,341,400 | 148,041,982 | 49.50 |
| 020800 CORPORAACION REGIONAL DEL CAUCA-CRC | 728,669,000 | 728,669,000 | 356,581,252 | 159,178,133 | 105,647,324 | 48.95 |
| 020900 CORPORAACION REGIONAL DEL RISARALDA-CRDR | 919,901,000 | 919,901,000 | 220,534,113 | 181,659,113 | 11,450,000 | 25.97 |
| 021000 CORPORAACION REGIONAL DEL TOLIMA-CORTOLIMA | 876,544,000 | 876,544,000 | 408,195,502 | 345,729,454 | 14,977,903 | 46.57 |
| 021100 CORPORAACION REGIONAL DEL DESAR. DE MARINO-CORP | 1,097,825,000 | 1,097,825,000 | 670,354,759 | 146,808,887 | 161,023,331 | 61.06 |
| 021200 CORPORAACION REGIONAL DEL RISARALDA-CRDR | 963,000,000 | 963,000,000 | 365,233,200 | 152,188,565 | 213,044,635 | 37.93 |
| 021300 CORPORAACION REGIONAL DEL CAUCA-CRC | 2,444,522,000 | 2,444,522,000 | 1,323,884,767 | 1,035,629,397 | 169,613,290 | 54.16 |
| 021400 CORPORAACION REGIONAL DE LA FRONTERA NOR-ORIENTAL-CO | 1,074,639,000 | 1,074,639,000 | 234,948,891 | 189,120,587 | 38,231,631 | 22.11 |
| 021500 CORPORAACION REGIONAL DEL CESAR-CORPESAR | 1,074,639,000 | 1,074,639,000 | 347,570,732 | 215,663,000 | 102,529,328 | 32.34 |
| 021600 CORPORAACION REGIONAL DEL RIO-NEGRO Y EL RIO NARE | 1,123,716,000 | 1,123,716,000 | 429,093,542 | 152,953,961 | 98,310,030 | 38.19 |
| 021700 CORPORAACION REGIONAL DEL RIO-NEGRO Y EL RIO NARE | 133,750,000 | 133,750,000 | 0 | 0 | 0 | .00 |
| 021800 CORPORAACION PARA LA RECONSTRUCCION DEL CAUCA-CRC | 1,742,673,000 | 1,742,673,000 | 631,846,350 | 506,389,255 | 102,981,462 | 37.40 |
| 021900 CORPORAACION AUTONOMA DEL MADDALENA-CORPMAS | 233,370,000 | 233,370,000 | 121,972,144 | 88,209,306 | 12,295,124 | 52.27 |
| 022000 COLEGIENCIAS | 12,271,326,000 | 11,882,825,864 | 4,400,027,117 | 3,332,259,641 | 7,500,000 | 35.86 |
| DEPTO. ADMINISTRATIVO MAL. DE ESTADISTICA (DAME) | 1,334,970,000 | 1,334,970,000 | 1,192,208,373 | 995,199,999 | 68,721,680 | 77.87 |
| 040100 DIRECCION SUPERIOR | 8,732,000 | 8,732,000 | 6,320,000 | 5,500,000 | 820,000 | 72.38 |
| 040200 FONDO EGITATORIO DEL DAME FONDAME | 1,326,246,000 | 1,326,246,000 | 1,185,888,575 | 989,699,999 | 67,901,680 | 77.70 |
| DPTO. ADMINISTRATIVO DEL SERVICIO CIVIL (DASC) | 1,277,317,000 | 1,277,317,000 | 634,937,373 | 477,769,650 | 40,095,975 | 49.71 |
| 050100 DIRECCION SUPERIOR | 129,577,000 | 129,577,000 | 78,306,666 | 70,233,786 | 6,126,970 | 60.43 |
| 050200 FONDO NACIONAL DE BIENESTAR SOCIAL | 197,740,000 | 197,740,000 | 57,375,909 | 42,280,854 | 10,969,005 | 28.46 |
| 050300 ESCUELA SUPERIOR DE ADMON.PUBLICA-ESAP | 953,000,000 | 953,000,000 | 499,255,000 | 365,255,000 | 23,000,000 | 52.39 |

DEPARTAMENTO NACIONAL DE PLANEACION
 ENTIDADES
 UNIDAD DE INVERSIONES PUBLICAS
 DIVISION DE EVALUACION DE RESULTADOS PRESUPUESTALES
 PRESUPUESTO DE INVERSION 1992
 EJEC.-APORTES NACION S.S.-D.-F.

Fecha: 08/31/92

CUADRO N° 5

| SECCION ENTIDAD | RPV_CSP | RPV_CSP | COMPROMISO | ACU_TOT | ACU_SOL | COMPROMISO |
|--|----------------|----------------|----------------|---------------|-------------|------------|
| MINISTERIO DE DEFENSA | 1,615,000,000 | 1,615,000,000 | 1,245,600,000 | 970,600,000 | 275,000,000 | 77.13 |
| 150100 DIRECCION SUPERIOR | 1,615,000,000 | 1,615,000,000 | 1,245,600,000 | 970,600,000 | 275,000,000 | 77.13 |
| MINISTERIO DE AGRICULTURA | 35,762,566,000 | 35,762,566,000 | 10,212,318,000 | 9,851,318,000 | 0 | 28.36 |
| 170100 DIRECCION SUPERIOR | 4,156,618,000 | 4,156,618,000 | 882,318,000 | 882,318,000 | 0 | 21.23 |
| 170300 INSTITUTO COLOMBIANO DE LA REFORMA AGRARIA-INCOGA | 31,605,948,000 | 31,605,948,000 | 9,330,000,000 | 8,969,000,000 | 0 | 27.52 |
| MINISTERIO DE MINAS Y ENERGIA | 12,687,304,000 | 12,687,304,000 | 1,299,252,298 | 1,299,252,298 | 0 | 10.21 |

CUADRO Nº 6

UNIDAD DE INVERSIONES Y FINANZAS PUBLICAS -UIF
 DIVISION DE EVALUACION DE RESULTADOS PRESUPUESTALES -DERP
 RECURSOS QUE FINANCIAN EL PRESUPUESTO NACIONAL POR ENTIDAD
 REPORTE DE EJECUCION PRESUPUESTAL - AGOSTO 31 DE 1992
 Cifras en Millones

| RECURSO | ENTIDAD | Aprob. sin suspension | | Compromisos con suspension | | Acuerdos Totales | | Caprom./ Acuerdaci/ | |
|---------|---|-----------------------|----------|----------------------------|---------|------------------|-----------|---------------------|-------|
| | | 800.0 | 500.0 | 900.0 | 300.0 | Apra. esp | Apra. esp | | |
| 020001 | PRESIDENCIA DE LA REPUBLICA | 1,952.0 | 1,952.0 | 0.0 | 0.0 | 100.01 | 37.52 | 0.02 | 0.02 |
| 020002 | | 200.0 | 200.0 | 0.0 | 0.0 | 0.02 | 0.02 | 10.52 | 10.52 |
| 020003 | FONDO ESPECIAL DE LA PRESIDENCIA DE LA REPUBLICA | 19,000.0 | 19,000.0 | 2,000.0 | 2,000.0 | 0.02 | 0.02 | 51.02 | 49.52 |
| 020004 | | 6,118.1 | 0.0 | 0.0 | 0.0 | 0.02 | 0.02 | 0.02 | 0.02 |
| 020005 | | 1,288.0 | 1,288.0 | 0.0 | 0.0 | 0.02 | 0.02 | 0.02 | 0.02 |
| 020006 | | 31,205.1 | 30,205.1 | 15,901.1 | 5,776.5 | 0.02 | 0.02 | 0.02 | 0.02 |
| 020007 | | 349.6 | 349.6 | 0.0 | 0.0 | 0.02 | 0.02 | 0.02 | 0.02 |
| 020008 | DEPARTAMENTO ADMINISTRATIVO NACIONAL DE PLANEACION | 1,337.8 | 1,337.8 | 0.0 | 0.0 | 0.02 | 0.02 | 0.02 | 0.02 |
| 020009 | | 1,492.2 | 1,492.2 | 6.0 | 0.0 | 0.02 | 0.02 | 0.02 | 0.02 |
| 020010 | | 2,000.0 | 2,000.0 | 2,000.0 | 1,850.0 | 100.02 | 82.52 | 0.82 | 0.72 |
| 020011 | | 18,553.8 | 18,553.8 | 141.1 | 136.8 | 33.91 | 10.82 | 51.12 | 51.12 |
| 020012 | FONDO NACIONAL DE PROYECTOS DE DESARROLLO (FONADE) | 550.0 | 500.0 | 186.5 | 58.3 | 0.02 | 0.02 | 0.02 | 0.02 |
| 020013 | CORPORACION AUTONOMA REGIONAL DE LAS CUENCAS DE LO | 150.5 | 160.5 | 0.0 | 0.0 | 0.02 | 0.02 | 0.02 | 0.02 |
| 020014 | CORPORACION AUTONOMA REGIONAL DEL CAUCA (CVC) | 771.5 | 771.5 | 750.8 | 750.8 | 20.02 | 20.02 | 64.12 | 64.12 |
| 020015 | | 2,464.9 | 2,471.9 | 495.3 | 496.3 | 51.12 | 51.12 | 97.32 | 97.32 |
| 020016 | | 957.0 | 957.0 | 913.0 | 913.0 | 0.02 | 0.02 | 0.02 | 0.02 |
| 020017 | | 650.0 | 650.0 | 332.2 | 332.2 | 0.02 | 0.02 | 0.02 | 0.02 |
| 020018 | | 255.0 | 255.0 | 0.0 | 0.0 | 0.02 | 0.02 | 0.02 | 0.02 |
| 020019 | CORPORACION AUTONOMA REGIONAL DE LOS VALLES DEL SI | 149.8 | 149.8 | 0.0 | 0.0 | 0.02 | 0.02 | 0.02 | 0.02 |
| 020020 | CORPORACION AUTONOMA REGIONAL DEL QUINDIO (COR) | 588.1 | 528.1 | 292.8 | 231.0 | 49.52 | 17.12 | 0.02 | 0.02 |
| 020021 | CORPORACION REGIONAL PARA EL DESARROLLO DE URABA (| 994.2 | 994.2 | 492.2 | 170.5 | 48.92 | 21.82 | 19.72 | 19.72 |
| 020022 | CORPORACION AUTONOMA REGIONAL DE DESARROLLO DE CA | 728.7 | 728.7 | 358.7 | 159.2 | 46.82 | 39.42 | 13.42 | 13.42 |
| 020023 | CORPORACION NACIONAL PARA EL DESARROLLO DEL CHOCO | 919.9 | 919.9 | 220.5 | 181.7 | 37.92 | 15.82 | 0.02 | 0.02 |
| 020024 | CORPORACION AUTONOMA REGIONAL DE LA MESETA DE BUCARAMANGA | 876.5 | 876.5 | 408.2 | 345.7 | 54.22 | 42.42 | 0.02 | 0.02 |
| 020025 | CORPORACION AUTONOMA REGIONAL DEL TOLIMA (CORTOLIM | 1,097.8 | 1,097.8 | 670.4 | 146.8 | 23.12 | 18.12 | 0.02 | 0.02 |
| 020026 | CORPORACION AUTONOMA REGIONAL DEL RISARALDA (CARDE | 983.0 | 983.0 | 365.2 | 152.2 | 32.32 | 20.12 | 13.62 | 13.62 |
| 020027 | CORPORACION AUTONOMA REGIONAL PARA EL DESARROLLO D | 2,444.5 | 2,444.5 | 1,323.9 | 1,035.6 | 190.02 | 100.02 | 0.02 | 0.02 |
| 020028 | CORPORACION AUTONOMA REGIONAL PARA LA FRONTERA NOR-O | 1,016.5 | 1,016.5 | 234.9 | 184.1 | 32.32 | 20.12 | 0.02 | 0.02 |
| 020029 | CORPORACION AUTONOMA REGIONAL DE LA SIERRA (CORPO | 1,074.6 | 1,074.6 | 317.6 | 215.7 | 38.22 | 13.62 | 0.02 | 0.02 |
| 020030 | CORPORACION AUTONOMA REGIONAL DEL CESAR (CORPCESA | 1,133.7 | 1,133.7 | 429.1 | 153.0 | 47.22 | 47.22 | 0.02 | 0.02 |
| 020031 | CORPORACION AUTONOMA REGIONAL DE RIZOBERO - NARE (| 133.8 | 133.8 | 0.0 | 0.0 | 0.02 | 0.02 | 0.02 | 0.02 |
| 020032 | CORPORACION PARA LA RECONSTRUCCION Y EL DESARROLLO | 95.0 | 95.0 | 95.0 | 95.0 | 32.22 | 22.82 | 55.82 | 55.82 |
| 020033 | | 1,537.7 | 1,537.7 | 495.7 | 350.3 | 52.32 | 37.82 | 24.72 | 24.72 |
| 020034 | | 110.0 | 110.0 | 81.1 | 81.1 | 35.62 | 35.62 | 0.02 | 0.02 |
| 020035 | CORPORACION AUTONOMA REGIONAL DEL MAGDALENA (CORPA | 233.4 | 233.4 | 172.0 | 98.2 | 35.42 | 17.62 | 0.02 | 0.02 |
| 020036 | FONDO COLOMBIANO DE INVESTIGACIONES CIENTIFICAS Y | 5,946.5 | 5,946.5 | 2,195.7 | 1,048.1 | 24.72 | 24.72 | 0.02 | 0.02 |
| 020037 | | 3,061.9 | 3,061.9 | 756.4 | 746.2 | 47.22 | 47.22 | 0.02 | 0.02 |
| 020038 | | 3,262.9 | 2,974.4 | 1,539.9 | 1,539.9 | 72.42 | 72.42 | 64.82 | 64.82 |
| 020039 | DEPARTAMENTO ADMINISTRATIVO NACIONAL DE ESTADISTIC | 8.7 | 8.7 | 6.5 | 5.5 | 77.72 | 77.72 | 54.22 | 54.22 |
| 020040 | FONDO ROTATORIO DEL DANE | 1,326.2 | 1,326.2 | 1,185.9 | 989.7 | 29.52 | 21.72 | 38.32 | 38.32 |
| 020041 | DEPARTAMENTO ADMINISTRATIVO DEL SERVICIO CIVIL | 129.6 | 129.6 | 78.3 | 70.2 | 52.42 | 52.42 | 10.62 | 10.62 |
| 020042 | FONDO NACIONAL DE BIENESTAR SOCIAL | 194.7 | 194.7 | 57.4 | 42.3 | 52.42 | 52.42 | 10.62 | 10.62 |
| 020043 | ESCUELA SUPERIOR DE ADMINISTRACION PUBLICA (ESAP) | 953.0 | 953.0 | 499.3 | 365.3 | 10.62 | 10.62 | 0.02 | 0.02 |
| 020044 | FONDO AERONAUTICO NACIONAL | 551.4 | 551.4 | 58.5 | 58.5 | 0.42 | 0.42 | 0.02 | 0.02 |
| 020045 | DEPARTAMENTO ADMINISTRATIVO NACIONAL DE COOPERATIV | 1,540.9 | 1,540.9 | 6.0 | 3.6 | 0.02 | 0.02 | 0.02 | 0.02 |

UNIDAD DE INVESTIGACIONES PUBLICAS
 DIVISION DE EVALUACION DE RESULTADOS PRESUPUESTALES
 APORTES DE LA NACION CON SITUACION DE FONDOS
 TABLICES DE EJECUCION PARCIAL
 Cifras en Billones de Pesos
 Agosto 31 de 1992 (Transcurrido de la vigencia = 072)

| SECCION | NOMBRE | Aprop. sin suspension | Aprop. con suspension | Compromisos | COM/PROP. con Años Corrido | COM/PROP. con Años Corrido | PAC TOTAL Año 1992 | PAC/PROP. TOTAL | PAC Año Corrido | PAC/AFOP Año Corrido | ACUERDOS Año Corrido | ACU/PAC Año Corrido | ACU/PAC Completo | INDICE DE EJECUCION |
|---------|-----------------------------|-----------------------|-----------------------|-------------|----------------------------|----------------------------|--------------------|-----------------|-----------------|----------------------|----------------------|---------------------|------------------|---------------------|
| | | (1) | (2) | (3) | (4)=(1)/(11) | (5)=(3)/(12) | (6) | (7)=(4)/(11) | (8) | (9)=(10)/(11) | (10) | (11)=(10)/(8) | (12)=(10)/(14) | (13)=(10)/(11) |
| 020100 | PRESTAMIA | 2,952.00 | 2,952.00 | 800.00 | 27.12 | 27.12 | 1,704.6 | 57.82 | 501.3 | 19.72 | 300.0 | 51.82 | 17.82 | 14.82 |
| 020200 | FONDO PRESIDENCIA | 57,910.80 | 50,842.70 | 17,991.87 | 30.32 | 35.22 | 20,530.5 | 49.72 | 17,991.7 | 29.52 | 7,770.5 | 45.52 | 24.92 | 14.82 |
| 030100 | PLANACCION | 23,381.82 | 23,381.82 | 2,141.87 | 9.22 | 9.22 | 19,453.2 | 84.92 | 4,140.4 | 17.82 | 1,706.8 | 42.92 | 1.12 | 3.92 |
| 030200 | FONDO | 550.00 | 500.00 | 106.50 | 33.32 | 37.32 | 550.0 | 100.02 | 50.3 | 10.42 | 50.3 | 100.02 | 10.42 | 37.32 |
| 030200 | CAE | 140.50 | 0.00 | 0.00 | 0.02 | 0.02 | 85.0 | 53.42 | 17.0 | 10.42 | 0.0 | 0.02 | 0.02 | 0.02 |
| 030400 | EVC | 5,110.34 | 5,105.34 | 2,492.34 | 48.72 | 48.12 | 3,179.2 | 60.42 | 2,559.9 | 50.42 | 2,192.3 | 85.42 | 49.02 | 41.82 |
| 030500 | EVS | 149.80 | 0.00 | 0.00 | 0.02 | 0.02 | 79.4 | 53.02 | 15.9 | 10.42 | 0.0 | 0.02 | 0.02 | 0.02 |
| 030600 | CRD | 540.46 | 520.46 | 272.70 | 51.52 | 55.42 | 399.4 | 70.32 | 254.9 | 46.92 | 231.0 | 90.42 | 57.82 | 50.72 |
| 030700 | CONFURABA | 994.24 | 994.24 | 492.17 | 49.52 | 49.52 | 527.5 | 59.12 | 170.6 | 10.42 | 170.3 | 95.42 | 29.02 | 47.22 |
| 030800 | CORPORAAS | 720.67 | 720.67 | 356.40 | 40.32 | 40.32 | 446.4 | 61.32 | 149.2 | 21.22 | 159.2 | 94.12 | 35.42 | 46.12 |
| 030900 | CONFEMBO | 919.90 | 919.90 | 220.53 | 24.02 | 24.02 | 650.8 | 70.72 | 372.7 | 40.52 | 101.7 | 40.72 | 27.92 | 11.72 |
| 031000 | CONF | 076.54 | 076.54 | 400.20 | 46.42 | 46.42 | 585.4 | 64.82 | 349.9 | 39.72 | 345.7 | 90.82 | 59.12 | 46.82 |
| 031100 | CONFOLIA | 1,097.83 | 1,097.83 | 670.35 | 61.12 | 61.12 | 582.4 | 53.12 | 151.2 | 13.82 | 146.8 | 97.12 | 25.22 | 50.32 |
| 031200 | CONFAR | 943.00 | 943.00 | 345.23 | 37.32 | 37.32 | 540.8 | 58.22 | 305.4 | 31.72 | 152.2 | 49.42 | 27.12 | 18.92 |
| 031300 | CONFARMARIM | 2,444.52 | 2,444.52 | 1,321.00 | 54.22 | 54.22 | 1,826.4 | 74.72 | 1,090.7 | 44.42 | 1,035.6 | 95.42 | 54.72 | 51.42 |
| 031400 | CORPORA | 1,016.50 | 1,016.50 | 230.95 | 23.12 | 23.12 | 589.1 | 58.02 | 195.4 | 19.72 | 106.1 | 94.22 | 31.32 | 21.82 |
| 031500 | CONFUSAJIA | 1,074.44 | 1,074.44 | 347.57 | 32.32 | 32.32 | 549.7 | 53.42 | 219.7 | 20.32 | 215.7 | 99.12 | 37.92 | 32.82 |
| 031600 | CONFRESAR | 1,123.72 | 1,123.72 | 429.09 | 38.22 | 38.22 | 636.9 | 56.42 | 199.2 | 14.22 | 153.0 | 91.12 | 24.02 | 34.72 |
| 031700 | CONFARBE | 133.75 | 133.75 | 0.00 | 0.02 | 0.02 | 71.0 | 53.12 | 14.2 | 10.42 | 0.0 | 0.02 | 0.02 | 0.02 |
| 031800 | CONF | 1,742.67 | 1,742.67 | 651.85 | 37.42 | 37.42 | 1,270.3 | 70.42 | 70.9 | 44.42 | 50.4 | 44.02 | 30.72 | 24.72 |
| 031900 | CONFANAG | 233.37 | 233.37 | 121.97 | 52.32 | 52.32 | 233.4 | 100.02 | 97.7 | 42.72 | 80.2 | 80.52 | 37.82 | 46.22 |
| 032000 | CONFIENTAS | 12,271.33 | 11,802.83 | 4,400.93 | 35.92 | 37.02 | 4,450.3 | 52.42 | 3,270.7 | 29.72 | 3,137.3 | 83.12 | 51.42 | 39.52 |
| 032100 | CONF | 0.00 | 0.00 | 0.00 | 0.02 | 0.02 | 0.0 | 0.02 | 0.0 | 0.02 | 0.0 | 0.02 | 0.02 | 0.02 |
| 040100 | BANC | 0.73 | 0.73 | 4.32 | 72.42 | 72.42 | 0.7 | 99.42 | 5.7 | 45.32 | 5.5 | 76.52 | 43.22 | 49.82 |
| 040200 | FONDO | 1,526.25 | 1,526.25 | 1,185.89 | 77.72 | 77.72 | 1,526.1 | 100.02 | 992.7 | 65.82 | 897.7 | 99.72 | 64.92 | 72.82 |
| 040300 | BASC | 129.50 | 129.50 | 70.31 | 40.42 | 40.42 | 107.9 | 93.32 | 71.2 | 54.92 | 70.2 | 90.42 | 65.12 | 59.42 |
| 040400 | BIENESTAR SOCIAL | 194.74 | 194.74 | 57.38 | 29.52 | 29.52 | 144.7 | 80.42 | 109.8 | 54.42 | 42.3 | 30.52 | 25.22 | 11.32 |
| 040500 | ESAP | 933.00 | 933.00 | 499.24 | 52.42 | 52.42 | 505.4 | 53.82 | 370.1 | 20.42 | 345.3 | 90.72 | 72.32 | 51.72 |
| 040600 | FONDAS | 0.00 | 0.00 | 0.00 | 0.02 | 0.02 | 0.0 | 0.02 | 0.0 | 0.02 | 0.0 | 0.02 | 0.02 | 0.02 |
| 040700 | FONDEFONATICO | 551.37 | 551.37 | 58.50 | 10.42 | 10.42 | 292.4 | 53.82 | 50.5 | 30.42 | 50.5 | 100.02 | 20.42 | 10.42 |
| 040800 | CONF | 1,450.87 | 1,450.87 | 4.40 | 0.42 | 0.42 | 0.0 | 53.82 | 206.0 | 12.42 | 3.6 | 1.72 | 0.42 | 0.82 |
| 040900 | GOBIERNO | 3,249.70 | 3,249.70 | 1,000.19 | 33.52 | 33.52 | 2,174.1 | 66.92 | 1,316.1 | 40.52 | 1,039.3 | 79.02 | 47.82 | 24.42 |
| 041000 | DESARROLLO ECONOMIA | 1,130.00 | 1,130.00 | 180.21 | 15.92 | 15.92 | 599.0 | 53.82 | 152.4 | 13.52 | 150.9 | 90.92 | 25.22 | 15.82 |
| 041100 | ARCHIVO GENERAL | 1,500.00 | 1,500.00 | 1,500.00 | 100.02 | 100.02 | 795.4 | 53.82 | 431.5 | 29.12 | 431.5 | 100.02 | 54.92 | 100.02 |
| 041200 | RELACIONES | 30.00 | 30.00 | 19.00 | 44.82 | 44.82 | 30.0 | 100.02 | 19.0 | 16.82 | 19.0 | 100.02 | 44.82 | 44.82 |
| 041300 | FONDEFONATICO | 0.00 | 0.00 | 0.00 | 0.02 | 0.02 | 0.0 | 0.02 | 0.0 | 0.02 | 0.0 | 0.02 | 0.02 | 0.02 |
| 041400 | JUSTICIA | 2,053.03 | 2,053.03 | 1,444.11 | 46.72 | 46.72 | 1,513.1 | 53.82 | 1,116.0 | 39.12 | 1,007.4 | 97.52 | 71.92 | 40.42 |
| 041500 | FONDEFONATICO | 0.00 | 0.00 | 0.00 | 0.02 | 0.02 | 0.0 | 0.02 | 0.0 | 0.02 | 0.0 | 0.02 | 0.02 | 0.02 |
| 041600 | FONDO ROTATORIO DE JUSTICIA | 0.00 | 0.00 | 0.00 | 0.02 | 0.02 | 0.0 | 0.02 | 0.0 | 0.02 | 0.0 | 0.02 | 0.02 | 0.02 |
| 041700 | SUPERINTENDADO | 0.00 | 0.00 | 0.00 | 0.02 | 0.02 | 0.0 | 0.02 | 0.0 | 0.02 | 0.0 | 0.02 | 0.02 | 0.02 |
| 041800 | FONDEFONATICO | 0.00 | 0.00 | 0.00 | 0.02 | 0.02 | 0.0 | 0.02 | 0.0 | 0.02 | 0.0 | 0.02 | 0.02 | 0.02 |
| 041900 | FONDEFONATICO | 0.00 | 0.00 | 0.00 | 0.02 | 0.02 | 0.0 | 0.02 | 0.0 | 0.02 | 0.0 | 0.02 | 0.02 | 0.02 |
| 042000 | FONDO DE ESTIMULACIONES | 80.40 | 80.40 | 11.37 | 14.12 | 14.12 | 80.7 | 100.02 | 54.0 | 44.32 | 11.4 | 21.12 | 14.12 | 14.12 |
| 042100 | INICIATIVA | 400,744.34 | 399,414.34 | 18,420.00 | 4.42 | 4.72 | 177,507.0 | 43.82 | 13,997.9 | 15.72 | 18,400.0 | 79.12 | 10.82 | 1.42 |

DEPARTAMENTO NACIONAL DE PLANEACION
 UNIDAD DE INVERSIONES PUBLICAS
 DIVISION DE EVALUACION DE RESULTADOS PRESUPUESTALES
 PRESUPUESTO DE INVERSION 1992
 RESERVAS POR ENTIDADES

ENTIDADES

Fecha: 08/31/92

CUADRO N° 9

| SECCION ENTIDAD | APR. DEF | ACREASO | ACUMULAR D |
|--|-----------------------|-----------------------|---------------|
| PRESIDENCIA DE LA REPUBLICA | 5,770,695,342 | 5,130,939,342 | 92.38 |
| 020100 DIRECCION SUPERIOR | 2,770,695,342 | 2,424,939,342 | 87.52 |
| 020102 SECRETARIA DE INTEGRACION POPULAR -SIP | 3,000,000,000 | 2,706,000,000 | 90.17 |
| DEPARTAMENTO NACIONAL DE PLANEACION | 19,841,292,693 | 15,822,888,283 | 79.75 |
| 030100 DIRECCION SUPERIOR | 5,978,710,539 | 4,134,280,539 | 70.33 |
| 030106 CONFORAC. AUTONOMA REGIONAL DE LAS CUENCAS - CAR | 14,565,825 | 14,565,825 | 100.00 |
| 030400 CONFORAC. AUTONOMA REGIONAL DEL CAUCA-CVC | 5,680,007,986 | 5,657,588,339 | 99.61 |
| 030500 CONFORAC. AUTONOMA REGIONAL DE VALLES SIMU Y SAN JO | 103,274,948 | 103,274,948 | 100.00 |
| 030600 CONFORAC. AUTONOMA REGIONAL DEL QUINDIO-CRQ. | 30,309,852 | 30,309,852 | 100.00 |
| 030700 CONFORAC. RES. PARA EL DESARROLLO DE UKABA CORFOURABA | 319,201,000 | 319,201,000 | 100.00 |
| 030800 ERANSA | 182,380,610 | 182,380,610 | 100.00 |
| 030900 CONFORAC. NAL PARA EL DESARROLLO DEL CHOCO-CONECHOCO | 358,249,548 | 358,249,548 | 100.00 |
| 031000 CONFORAC. PARA LA DEFENSA DE LA MESETA Y BUC/MANGA-C | 281,581,182 | 281,581,182 | 100.00 |
| 031100 CONFORAC. AUTONOMA REGIONAL DEL TOLIMA-CURTOLIMA | 485,363,645 | 485,363,645 | 100.00 |
| 031200 CONFORAC. AUTONOMA REGIONAL DEL RISARALDA-CARDER | 149,500,000 | 149,500,000 | 100.00 |
| 031300 CONFORAC. AUTONOMA RES. PARA EL DESAR. DE MARINO-CORP | 317,754,750 | 297,754,750 | 93.71 |
| 031400 CONFORAC. AUTONOMA RES. D LA FRONTERA NOR-ORIENTAL-CO | 316,957,177 | 316,957,177 | 100.00 |
| 031500 CONFORAC. AUTONOMA RES. DE LA GUAJIRA-CORFOGUAJIRA | 254,613,455 | 254,613,455 | 100.00 |
| 031600 CONFORAC. AUTONOMA RES. DEL CESAR-CORFOCESAR | 237,357,923 | 237,357,923 | 100.00 |
| 031700 CONFORAC. AUTONOMA RES. DEL RIO-NEGRO Y EL RIO NARE | 94,581,944 | 94,581,944 | 100.00 |
| 031800 CONFORACION PARA LA RECONSTRUCCION DEL CAUCA- CRC | 230,636,932 | 230,636,932 | 100.00 |
| 031900 CONFORACION AUTONOMA DEL MAGDALENA-CORPMANAS | 29,848,853 | 29,848,853 | 100.00 |
| 630000 COLCIENCIAS | 4,856,376,522 | 2,824,821,776 | 58.35 |
| DEPTO. ADMINISTRATIVO NAL. DE ESTADISTICA (DAME) | 452,559,215 | 452,559,215 | 100.00 |
| 040100 DIRECCION SUPERIOR | 13,027,609 | 13,027,609 | 100.00 |
| 040200 FONDO ROTATORIO DEL DAME FONDAME | 439,531,606 | 439,531,606 | 100.00 |
| DPTO. ADMINISTRATIVO DEL SERVICIO CIVIL (DASC) | 297,732,155 | 297,732,155 | 100.00 |
| 050100 DIRECCION SUPERIOR | 30,794,379 | 30,794,379 | 100.00 |
| 050200 FONDO NACIONAL DE BIENESTAR SOCIAL | 116,132,494 | 116,132,494 | 100.00 |
| 050300 ESCUELA SUPERIOR DE ADMON. PUBLICA- ESPAP | 150,825,281 | 150,825,281 | 100.00 |
| DEPARTAMENTO ADMINISTRATIVO DE SEGURIDAD -DAS | 100,000,000 | 100,000,000 | 100.00 |

PANTALLAS DE CONSULTA

1

| | | | | | |
|-------------------------------------|-------|------------------------|-------|-------|-----|
| CONSULTA - PRESUPUESTO DE INVERSION | | Fecha de Corte (M/A) / | | | |
| A NIVEL PROYECTO | | | | | |
| Sección | PROG. | SUBP. | PROY. | SUBP. | REC |
| | | | | | |

Pantallas asociadas a la No. 1:

1A

| | | | | | |
|-------------|---|------------|---------------|---|------------|
| Apropiación | | | | | |
| Inicial | : | ██████████ | Vigente | : | ██████████ |
| Acreditada | | ██████████ | Contracrédito | | ██████████ |
| | | ██████████ | Adicionada | | ██████████ |
| | | ██████████ | Reducida | | ██████████ |

1B

| | | | | | |
|---------------|---|------------|---------|---|------------------|
| Compromisos | | | | | |
| Contractuales | : | ██████████ | / Total | | / Apropiación v. |
| Ordinarios | : | ██████████ | ██████ | x | ██████ x |
| Total | : | ██████████ | ██████ | x | ██████ x |

1C

| | | | | | |
|---------------|---|------------|---------|---|----------------|
| Acuerdos | | | | | |
| Contractuales | : | ██████████ | / Total | | / Apropi. vig. |
| Ordinarios | : | ██████████ | ██████ | x | ██████ x |
| Total | : | ██████████ | ██████ | x | ██████ x |

1D

| | | | | | |
|-------------|---|------------|--------------|---|--------------|
| Recursos | | | | | |
| Disponibles | : | ██████████ | / Comp. Tot. | | / Total Acu. |
| | | ██████████ | ██████ | x | ██████ x |

Para las opciones relacionadas con una entidad deberá especificar el grupo de recursos con los que requiere trabajar y que se muestran a continuación:

- | |
|--|
| <ol style="list-style-type: none"> 1. Aportes de la Nación 2. Recursos administrados 3. Presupuesto General de la Nación de Inversión |
|--|

Cuando especifique '1. Aportes de la nación' deberá definir dentro de estos :

- | |
|--|
| <ol style="list-style-type: none"> 1. Aportes de la Nación sin situación de fondos (S.S.F) 2. Aportes de la Nación con situación de fondos (C.S.F) |
|--|

Las pantallas que siguen corresponden a consultas a nivel entidad dado un grupo de recursos:

2

| Fecha de Corte (M/A) / | |
|---------------------------|---------------------|
| Sección | |
| Apropiación básica | Apropiación vigente |
| Compromisos contractuales | : % |
| Compromisos ordinarios | : % |
| Valor total Compromisos | : % |
| P.A.C. Anual Inicial | : |
| P.A.C. Anual Adición | : |
| P.A.C. Anual Reducción | : |
| P.A.C. Anual Vigente | : |
| Acuerdos contractuales | : % |
| Acuerdos ordinarios | : % |
| Valor total Acuerdos | : % |
| Recursos disponibles | : |
| Pagos Contratistas | : |

Pantallas asociadas a la No. 2:

INDICES DE EJECUCION DE LA APROPIACION 2A

| Porcentaje transcurrido de la vigencia | |
|---|---|
| Compromisos Contractuales / Apropiación vigente | % |
| Compromisos o Acuerdos ordinarios / Aprop. v. | % |
| Compromisos Totales / Apropiación vigente | % |

INDICES DE EJECUCION - ACUERDOS vs. COMPROMISOS 2B

| Porcentaje transcurrido de la vigencia | |
|--|---|
| Acuerdos Contractuales / Compromisos contract. | % |
| Acuerdos ordinarios / Compromisos ordinarios | % |
| Acuerdos totales / Compromisos totales | % |

INDICES DE EJECUCION - ACUERDOS vs. APROPIACION VIGENTE 2C

| Porcentaje transcurrido de la vigencia | |
|--|---|
| Acuerdos Contractuales / Apropiación vigente | % |
| Acuerdos ordinarios / Apropiación vigente | % |
| Acuerdos totales / Apropiación vigente | % |

INDICES DE EJECUCION DEL P.A.C

2D

| Porcentaje transcurrido de la vigencia | | ███.███ % |
|---|-----------|-----------|
| Acuerdos Contractuales / P.A.C. Inicial | ███.███ % | |
| Acuerdos ordinarios / P.A.C. Inicial | ███.███ % | |
| Acuerdos totales / P.A.C. Inicial | ███.███ % | |
| Acuerdos Contractuales / P.A.C. vigente | ███.███ % | |
| Acuerdos ordinarios / P.A.C. vigente | ███.███ % | |
| Acuerdos totales / P.A.C. vigente | ███.███ % | |
| Acuerdos Contractuales / P.A.C. año corrido | ███.███ % | |
| Acuerdos ordinarios / P.A.C. año corrido | ███.███ % | |
| Acuerdos totales / P.A.C año corrido | ███.███ % | |

INDICES DE EJECUCION - PAGOS

2E

| Porcentaje transcurrido de la vigencia | | ███.███ % |
|--|-----------|-----------|
| Pagos / Apropriación vigente | ███.███ % | |
| Pagos / Compromisos totales | ███.███ % | |
| Pagos / P.A.C. vigente | ███.███ % | |
| Pagos / P.A.C. año corrido | ███.███ % | |
| Pagos / Acuerdos totales | ███.███ % | |
| Pagos / Recursos disponibles | ███.███ % | |

INDICADORES DEL P.A.C.

2F

| Porcentaje transcurrido de la vigencia | | ███.███ % |
|--|-----------|-----------|
| P.A.C. Inicial / Apropriación vigente | ███.███ % | |
| P.A.C. Vigente / Apropriación vigente | ███.███ % | |
| P.A.C. Año corrido / Aprop. vigente | ███.███ % | |
| P.A.C. Inicial / Compromisos totales | ███.███ % | |
| P.A.C. Vigente / Compromisos totales | ███.███ % | |
| P.A.C. Año corrido / Compromisos totales | ███.███ % | |

INDICADORES - RECURSOS DISPONIBLES

2G

| Porcentaje transcurrido de la vigencia | | ███.███ % |
|---|-----------|-----------|
| Recursos disponibles / Apropriación vigente | ███.███ % | |
| Recursos disponibles / Compromisos totales | ███.███ % | |
| Recursos disponibles / P.A.C. vigente | ███.███ % | |
| Recursos disponibles / P.A.C. año corrido | ███.███ % | |
| Recursos disponibles / Acuerdos totales | ███.███ % | |

EJECUCION DEL P.A.C. vs. ACUERDOS

| Fecha de Corte (M/A) / | | | |
|------------------------|--------|----------|-----------------|
| Sección | | | |
| Apropiación vigente : | | | |
| | P.A.C. | Acuerdos | Acuerdos/P.A.C. |
| Enero : | | | |
| Febrero : | | | |
| Marzo : | | | |
| Abril : | | | |
| Mayo : | | | |
| Junio : | | | |
| Julio : | | | |
| Agosto : | | | |
| Septiembre : | | | |
| Octubre : | | | |
| Noviembre : | | | |
| Diciembre : | | | |
| TOTAL : | | | |

DISTRIBUCION Y MODIFICACIONES AL P.A.C.

| P.A.C. | Inicial | Adición | Reducción | Vigente |
|--------------|---------|---------|-----------|---------|
| Enero : | | | | |
| Febrero : | | | | |
| Marzo : | | | | |
| Abril : | | | | |
| Mayo : | | | | |
| Junio : | | | | |
| Julio : | | | | |
| Agosto : | | | | |
| Septiembre : | | | | |
| Octubre : | | | | |
| Noviembre : | | | | |
| Diciembre : | | | | |
| TOTAL : | | | | |

