

LC/W.1/Rev.3  
**LC/W.001/Rev.3**



# **P**erfil Marítimo de América Latina y el Caribe.

# **M**aritime Profile of Latin America and the Caribbean.

Jan Hoffmann

Gabriel Pérez



NACIONES UNIDAS



**División de Recursos Naturales e Infraestructura**

**Unidad de Transporte**

**Santiago de Chile, Enero de 2002**



## Introducción

---

El Perfil Marítimo de América Latina y el Caribe, es el primer documento únicamente electrónico de CEPAL (LC.W/001). La realización de un documento electrónico como éste, permite al usuario acceder a la versión más actualizada del documento, que en el caso de cuadros o información estadística pueden variar periódicamente. Otra ventaja de este tipo de sistemas, es que permite redireccionar el interés del "lector - visitante" a otros sitios de CEPAL u otras organizaciones, facilitando el acceso a la información.

Este documento se orienta principalmente a lectores que se encuentran investigando sobre el transporte marítimo y puertos en América Latina y el Caribe.



































































































































Los contenidos del sitio web se distribuyen en capítulos al igual que un documento impreso. En el Capítulo 1 se incluyen Perfiles Marítimos Nacionales de los 33 países de América Latina y el Caribe. Se muestran estadísticas básicas y la importancia que tiene cada país en el mundo en los principales subsectores marítimos portuarios. El Capítulo 2 contiene Perfiles Sectoriales Regionales donde se visualiza en qué países de América Latina y el Caribe se concentran los diferentes subsectores marítimos portuarios. En el "cruce" de estos dos capítulos, el lector encuentra información más detallada sobre los principales subsectores en cada país.

En el Capítulo 3 se informa sobre publicaciones de la CEPAL y de otras entidades que se pueden obtener por correo electrónico o en Internet. Los anexos incluyen información y herramientas de utilidad para investigadores del tema marítimo portuario en América Latina y el Caribe.

No existe una edición impresa del Perfil Marítimo, ya que la información se está continuamente actualizando. Esperamos que encuentre utilidad en este documento virtual. Sus comentarios y sugerencias serán bienvenidos: sobre el contenido [JHoffmann@ECLAC.cl](mailto:JHoffmann@ECLAC.cl); sobre el desarrollo web [GPerez@ECLAC.cl](mailto:GPerez@ECLAC.cl)

Este documento se encuentra en una versión bilingüe en la dirección web: <http://www.eclac.cl/transporte/perfil> y tiene habilitado un correo electrónico para responder consultas y recibir comentarios e información de sus lectores, [perfilmartimo@eclac.cl](mailto:perfilmartimo@eclac.cl)

## Perfiles Nacionales National Profiles

País / Country	 Movimiento Portuario / Port Moves	 Comercio Internacional / International Trade	 Comercio Contenedorizado/ Containerized Trade	 Bandera Nacional / National Flag	 Navieras / Ship Operators	 Marinos / Shipboards
 Antigua y Barbuda						
 Antillas Neerlandesas						
 Argentina						
 Aruba						
 Bahamas						
 Barbados						
 Bélice						
 Bermudas						
 Bolivia						
 Brasil						
 Chile						
 Colombia						
 Costa Rica						
País / Country	 Movimiento Portuario / Port Moves	 Comercio Internacional / International Trade	 Comercio Contenedorizado/ Containerized Trade	 Bandera Nacional / National Flag	 Navieras / Ship Operators	 Marinos / Shipboards
 Cuba						
 Dominica						
 Ecuador						
 El Salvador						
 Granada						

	Guadalupe						
	Guatemala						
	Guyana						
	Haití						
	Honduras						
	Islas Caimán						
	Islas Turks y Caicos						
	Jamaica						
	México						

<i>País / Country</i>	<b>Movimiento Portuario / Port Moves</b>	<b>Comercio Internacional / International Trade</b>	<b>Comercio Contenedorizado / Containerized Trade</b>	<b>Bandera Nacional / National Flag</b>	<b>Navieras / Ship Operators</b>	<b>Marinos / Shipboards</b>
	Nicaragua					
	Panamá					
	Paraguay					
	Perú					
	República Dominicana					
	San Kitts y Nevis					
	San Vicente y Las Granadinas					
	Santa Lucía					
	Surinam					
	Trinidad y Tobago					
	Uruguay					
	Venezuela					



Inicio/  
Home



Fuentes y fechas/  
Sources and dates




Nota/  
Disclaimer



Comentario  
Comments


## ANTIGUA Y BARBUDA

### ANTIGUA & BARBUDA



Población (1999)/ Population (1999)	68,000
Superficie terrestre (Kms <sup>2</sup> )/ Land area (Kms <sup>2</sup> )	440
Zona Marítima Económica Exclusiva/ Maritime Exclusive Economic Zone (Kms <sup>2</sup> )	➡ Nd/Na
Costa (Kms)/ Coast (Kms)	153
➡ Producto Interno Bruto/ Gross Domestic Product (US\$, 1999)	453
➡ Empresas Navieras/ Carriers (Dwt,1/2000)	421
➡ Flota con bandera nacional/ National flag fleet (Dwt,1/2000)	3,874,801
➡ Construcción Naval/ Ship building (Gt, ships on order,1/2000)	0
➡ Personal a bordo/ Seafarers (1/2000)	0
➡ Movimiento portuario/ Port Moves (TEU, 1999)	➡ Nd/Na
➡ Comercio Exterior/ Foreign Trade (Million US\$, 1999)	403
➡ Comercio Contenedorizado/ Containerized Trade (TEU, 2000)	Nd/Na

#### PESO RELATIVO APROXIMADO EN EL MUNDO A COMIENZOS DEL 2000/ APPROXIMATE RELATIVE WEIGHT IN THE WORLD AT THE BEGINNING OF 2000



#### Especialización del país/ Country's specialization



Inicio/  
Home



Fuentes y fechas/  
Sources and dates



Nota/  
Disclaimer



Comentario  
Comments

**PM** Perfil Marítimo, CEPAL  
**MP** Maritime Profile, ECLAC

CEPAL/ ECLAC LC/W.001 Rev 3, 2002.

URL: <http://www.eclac.cl/transporte/perfil/> Email: [perfilmaritimo@eclac.cl](mailto:perfilmaritimo@eclac.cl)



## ANTIGUA Y BARBUDA, Movimiento portuario

### ANTIGUA & BARBUDA, Port moves

Perfil Nacional / National Profile	Movimiento Portuario/ Port Moves	Comercio Internacional / International Trade		Comercio Contenedorizado / Containerized Trade		Flota Bandera Nacional/ Fleet National Flag	Navieras / Ship Operators
PUERTO/ PORT	TEU 1998	TEU 1999	TEU 2000	TEU 2001	TONELADAS / TONS 1998	TONELADAS / TONS 1999	TONELADAS / TONS 2000
1  St John's	43,859	-	-	-	658,497	-	-



Inicio/  
Home



Fuentes y fechas/  
Sources and dates



Nota/  
Disclaimer



Comentario  
Comments



Perfil Marítimo, CEPAL  
Maritime Profile, ECLAC

CEPAL/ ECLAC LC/W.001 Rev 3, 2002.

URL: <http://www.eclac.cl/transporte/perfil/> Email: [perfilmaritimo@eclac.cl](mailto:perfilmaritimo@eclac.cl)



>> Seleccione año/ Select year

2002

**ANTIGUA Y BARBUDA, Flota con bandera nacional al 01/01/2002**  
**ANTIGUA & BARBUDA, National flag fleet at 01/01/2002**

Perfil Nacional / National Profile	Movimiento Portuario/ Port Moves	Comercio Internacional / International Trade	Comercio Contenedorizado / Containerized Trade	Flota Bandera Nacional/ Fleet National Flag	Navieras / Ship Operators		
TIPO DE BUQUE/ TYPE OF VESSEL		BUQUES/ VESSELS + 300 Gt	Gt	Dwt	TEU	EDAD PROMEDIO/ AVERAGE AGE	TAMAÑO AVERAG
Carga general/ General cargo		655	3,640,362	4,677,871	310,162		13
Graneles secos/ Dry bulk		81	389,664	590,219	11,832		17
Otros/ Other		12	64,863	126,386			14
Graneles líquidos/ Liquid bulk		18	51,628	67,958			16
Total nacional / National total		766	4,146,517	5,462,434	321,994		13

Lloyd's Register  
 — Fairplay —

Fuente/ Source:  
<http://www.lrfairplay.com>



Inicio/  
Home



Fuentes y fechas/  
Sources and dates



Nota/  
Disclaimer



Comentario  
Comments



CEPAL/ ECLAC LC/W.001 Rev 3, 2002.

URL: <http://www.eclac.cl/transporte/perfil/> Email: [perfilmaritimo@eclac.cl](mailto:perfilmaritimo@eclac.cl)





>> Seleccione año/ Select year

2002

**ANTIGUA Y BARBUDA, Flota navieras nacionales al 01/01/2002**  
**ANTIGUA & BARBUDA, National ships operators fleet at 01/01/2002**

[Perfil Nacional / National Profile](#)   [Movimiento Portuario/ Port Moves](#)   [Comercio Internacional / International Trade](#)   [Comercio Contenedorizado / Containerized Trade](#)   [Flota Bandera Nacional/ Fleet National Flag](#)   [Navieras / Ship Operators](#)

	NAVIERA/ SHIP OPERATOR	BUQUES/ VESSELS + 300 Gt	Gt	Dwt	TEU	EDAD PROMEDIO/ AVERAGE AGE
1	Parenzio Shipping		1,641	2,820		
2	Viking Shipping Co Ltd		900	1,205		
3	West Indies Oil Co		325	421		

**Lloyd's Register**  
**Fairplay**

Fuente/ Source:  
<http://www.lrfairplay.com>



Inicio/  
Home



Fuentes y fechas/  
Sources and dates



Nota/  
Disclaimer



Comentario  
Comments



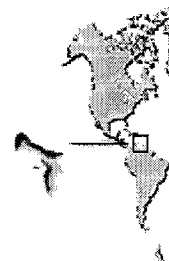
CEPAL/ ECLAC LC/W.001 Rev 3, 2002.

URL: <http://www.eclac.cl/transporte/perfil/> Email: [perfilmaritimo@eclac.cl](mailto:perfilmaritimo@eclac.cl)



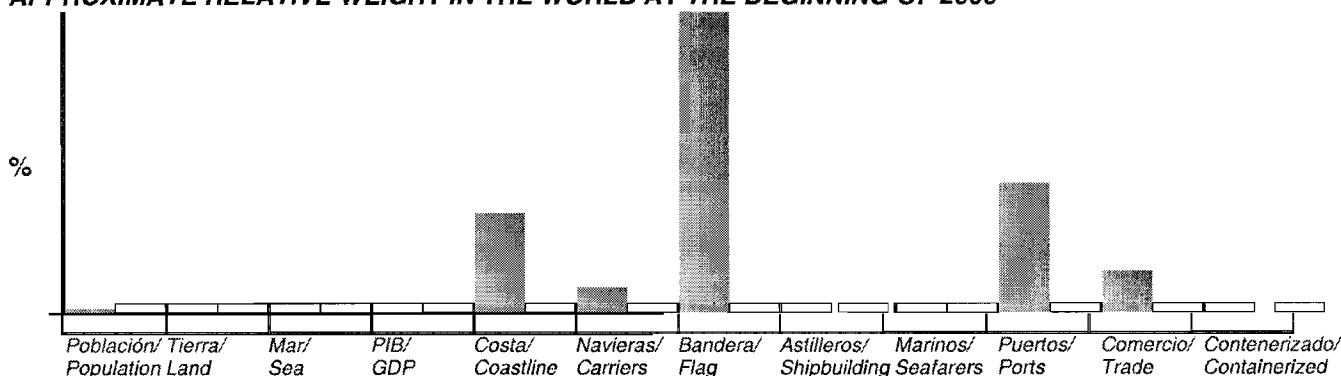
## ANTILLAS NEERLANDESAS

## NETHERLANDS ANTILLES



Población (1999)/ Population (1999)	215,000
Superficie terrestre (Kms <sup>2</sup> )/ Land area (Kms <sup>2</sup> )	800
Zona Marítima Económica Exclusiva/ Maritime Exclusive Economic Zone (Kms <sup>2</sup> )	Nd/Na
Costa (Kms)/ Coast (Kms)	364
Producto Interno Bruto/ Gross Domestic Product (US\$, 1999)	Nd/Na
Empresas Navieras/ Carriers (Dwt,1/2000)	135,543
Flota con bandera nacional/ National flag fleet (Dwt,1/2000)	1,458,778
Construcción Naval/ Ship building (Gt, ships on order,1/2000)	0
Personal a bordo/ Seafarers (1/2000)	0
Movimiento portuario/ Port Moves (TEU, 1999)	78,186
Comercio Exterior/ Foreign Trade (Million US\$, 1999)	3,133
Comercio Contenedorizado/ Containerized Trade (TEU, 2000)	Nd/Na

### PESO RELATIVO APROXIMADO EN EL MUNDO A COMIENZOS DEL 2000/ APPROXIMATE RELATIVE WEIGHT IN THE WORLD AT THE BEGINNING OF 2000



### Especialización del país/ Country's specialization



Inicio/  
Home



Fuentes y fechas/  
Sources and dates



Nota/  
Disclaimer



Comentario/  
Comments




CEPAL/ ECLAC LC/W.001 Rev 3, 2002.

URL: <http://www.eclac.cl/transporte/perfil/> Email: [perfilmaritimo@eclac.cl](mailto:perfilmaritimo@eclac.cl)



## ANTILLAS NEERLANDESAS, Movimiento portuario NETHERLANDS ANTILLES, Port moves

Perfil Nacional / National Profile	Movimiento Portuario/ Port Moves	Comercio Internacional / International Trade	Comercio Contenedorizado / Containerized Trade	Flota Bandera Nacional/ Fleet National Flag	Navieras / Ship Operators		
PUERTO/ PORT	TEU 1998	TEU 1999	TEU 2000	TEU 2001	TONELADAS / TONS 1998	TONELADAS / TONS 1999	TONELADAS / TONS 2000
1  Willemstad/ Curacao	71,554	78,186	76,105	-	787,129	773,407	797,31



Inicio/  
Home



Fuentes y fechas/  
Sources and dates



Nota/  
Disclaimer



Comentario  
Comments



CEPAL/ ECLAC LC/W.001 Rev 3, 2002.

URL: <http://www.eclac.cl/transporte/perfil/> Email: [perfilmaritimo@eclac.cl](mailto:perfilmaritimo@eclac.cl)



>> Seleccione año/ Select year

2002

**ANTILLAS NEERLANDESAS, Flota con bandera nacional al 01/01/2002**  
**NETHERLANDS ANTILLES, National flag fleet at 01/01/2002**

Perfil Nacional / National Profile	Movimiento Portuario/ Port Moves	Comercio Internacional / International Trade	Comercio Contenedorizado / Containerized Trade	Flota Bandera Nacional/ Fleet National Flag	Navieras / Ship Operators		
TIPO DE BUQUE/ TYPE OF VESSEL		BUQUES/ VESSELS + 300 Gt	Gt	Dwt	TEU	EDAD PROMEDIO/ AVERAGE AGE	TAMAÑO AVERAG
Carga general/ General cargo		100	843,979	1,023,595	44,201		13
Otros/ Other		31	373,506	558,870			12
Graneles secos/ Dry bulk		8	85,482	157,952	358		23
Graneles líquidos/ Liquid bulk		7	24,256	30,903	90		22
Total nacional / National total		146	1,327,223	1,771,320	44,649		14

**Lloyd's Register**  
**Fairplay**

Fuente/ Source:  
<http://www.lrfairplay.com>



Inicio/  
Home



Fuentes y fechas/  
Sources and dates



Nota/  
Disclaimer



Comentario  
Comments




CEPAL/ ECLAC LC/W.001 Rev 3, 2002.

URL: <http://www.eclac.cl/transporte/perfil/> Email: [perfilmaritimo@eclac.cl](mailto:perfilmaritimo@eclac.cl)




# ARGENTINA

## ARGENTINA



Población (1999)/ Population (1999)	36,578,000
Superficie terrestre (Kms <sup>2</sup> )/ Land area (Kms <sup>2</sup> )	2,791,810
Zona Marítima Económica Exclusiva/ Maritime Exclusive Economic Zone (Kms <sup>2</sup> )	116,450
Costa (Kms)/ Coast (Kms)	4,989
Producto Interno Bruto/ Gross Domestic Product (US\$, 1999)	290,300
Empresas Navieras/ Carriers (Dwt,1/2000)	1,320,746
Flota con bandera nacional/ National flag fleet (Dwt,1/2000)	578,917
Construcción Naval/ Ship building (Gt, ships on order,1/2000)	16,418
Personal a bordo/ Seafarers (1/2000)	4,535
Movimiento portuario/ Port Moves (TEU, 1999)	1,128,986
Comercio Exterior/ Foreign Trade (Million US\$, 1999)	57,845
Comercio Contenedorizado/ Containerized Trade (TEU, 2000)	862,807

### PESO RELATIVO APROXIMADO EN EL MUNDO A COMIENZOS DEL 2000/ APPROXIMATE RELATIVE WEIGHT IN THE WORLD AT THE BEGINNING OF 2000



### Especialización del país/ Country's specialization



Inicio/  
Home



Fuentes y fechas/  
Sources and dates



Nota/  
Disclaimer



Comentario/  
Comments



CEPAL/ ECLAC LC/W.001 Rev 3, 2002.

URL: <http://www.eclac.cl/transporte/perfil/> Email: [perfilmaritimo@eclac.cl](mailto:perfilmaritimo@eclac.cl)



## ARGENTINA, Movimiento portuario ARGENTINA, Port moves

Perfil Nacional / National Profile	Movimiento Portuario / Port Moves	Comercio Internacional / International Trade		Comercio Contenedorizado / Containerized Trade		Flota Bandera Nacional / Fleet National Flag		Navieras / Ship Operators
PUERTO / PORT		TEU 1998	TEU 1999	TEU 2000	TEU 2001	TONELADAS / TONS 1998	TONELADAS / TONS 1999	TONELADAS TONS 2000
1	San Lorenzo/S.Martin	0	0	-	-	18,642,632	25,879,630	23,544,5
2	Buenos Aires (incluye Exolgan)	1,139,730	1,076,102	1,126,712	1,011,748	18,788,368	19,840,650	19,921,1
3	Bahia Blanca (incluye Ing.White)	12,381	-	-	-	14,800,019	13,702,128	
4	La Plata	15	371	-	-	5,650,725	5,912,048	5,613,1
5	Quequen	0	0	0	0	6,487,950	3,771,695	4,604,1
6	Necochea	0	0	-	-	5,352,669	3,341,769	
7	Galvan	0	0	-	-	2,675,721	2,793,243	
8	Rosario	100	890	-	-	2,384,724	2,401,749	2,664,9
9	San Nicolas	0	0	-	-	1,456,100	1,460,805	1,433,9
10	Villa Constitución	0	0	-	-	1,900,824	1,350,238	
11	Madryn	12,304	12,220	-	-	1,060,750	1,107,377	1,288,8
12	San Pedro	0	0	-	-	1,337,022	839,209	970,5
13	Barranqueras	0	0	-	-	964,926	909,995	
14	Diamante	0	0	-	-	972,075	748,907	
15	Santa Fe	192	290	-	-	886,695	741,898	
16	Campana	0	0	-	-	762,059	720,124	
17	Mar del Plata	0	0	-	-	436,966	587,728	609,3
18	Concep.del Uruguay	11	0	-	-	812,816	576,296	
19	Zarate	256	1,187	-	-	547,251	525,310	
20	San Antonio Este	2,266	2,974	-	-	459,851	484,121	
21	Comodoro Rivadavia	0	0	-	-	221,200	426,309	
22	Reconquista	0	0	-	-	246,415	312,909	
23	Ushuala	29,120	21,524	25,334	-	146,163	257,749	
24	Deseado	10,023	13,428	-	-	244,924	280,887	245,3
25	Ibicuy	0	0	-	-	86,820	162,178	
26	Ramallo	0	0	-	-	93,990	-	
27	Rio Gallegos	0	0	-	-	109,922	93,876	

28	Punta Quilla	0	0	-	-	120,666	66,297	51,0
29	Caleta Paula	0	0	-	-	2,355	20,229	40,0
30	Rawson	0	0	-	-	6,733	7,676	
31	Caleta Olivia	0	0	-	-	8,551	7,361	
32	Caleta Cordoba	0	0	-	-	7,325	6,922	
33	Rosales	0	0	-	-	6,251	6,526	
34	Punta Loyola	0	0	-	-	1,020	2,010	
35	San Julian	0	0	-	-	25,710	2,571	8
36	Formosa	0	0	-	-	-	117	



Inicio/  
Home



Fuentes y fechas/  
Sources and dates



Nota/  
Disclaimer



Comentario  
Comments



CEPAL/ ECLAC LC/W.001 Rev 3, 2002.

URL: <http://www.eclac.cl/transporte/perfil/> Email: [perfilmaritimo@eclac.cl](mailto:perfilmaritimo@eclac.cl)



>> Seleccione año/ Select year

2000

**ARGENTINA: Exportaciones acuáticas 2000 (TON)**  
**ARGENTINA: Waterborne exports 2000 (TON)**

Perfil Nacional / National Profile    Movimiento Portuario/ Port Moves    Comercio Internacional / International Trade    Comercio Contenedorizado / Containerized Trade    Flota Bandera Nacional/ Fleet National Flag    Navieras / Ship Operators

Principales productos exportados por vía acuática, según volumen/  
 Main waterborne export products by volume

CUCI/ SITC	PRODUCTO/ PRODUCT	TONS	% DEL TOTAL/ % OF TOTAL	FOB (US\$)	% C % C
04	Cereales	23,016,069	32.45%	2,411,774,451	
08	Piensos para animales	15,478,792	21.83%	2,404,853,683	
33	Petróleo, prod. derivados del	14,564,977	20.54%	3,113,878,566	
42	Aceites fijos de origen veg o an.	4,793,451	6.76%	1,530,666,167	
22	Semillas y frutas	4,736,296	6.68%	986,417,338	
05	Vegetales y frutas	1,702,989	2.40%	628,605,803	
67	Manufacturas de hierro o acero	1,623,999	2.29%	707,954,100	
34	Gas natural y artificial	623,755	0.88%	174,031,197	
28	Mineral de hierro y met. prec.	564,697	0.80%	420,589,748	
01	Carnes y despojos	381,567	0.54%	624,776,128	
-	Otros	3,432,676	4.84%	5,545,071,347	
-	Total Nacional vía marítima	70,919,269	100.00%	18,548,618,528	



Inicio/  
Home



Fuentes y fechas/  
Sources and dates



Nota/  
Disclaimer



Comentario  
Comments



CEPAL/ ECLAC LC/W.001 Rev 3, 2002.

URL: <http://www.eclac.cl/transporte/perfil/> Email: [perfilmaritimo@eclac.cl](mailto:perfilmaritimo@eclac.cl)





>> Seleccione año/ Select year

2000

**ARGENTINA: Exportaciones acuáticas 2000 (FOB)**  
**ARGENTINA: Waterborne exports 2000 (FOB)**

[Perfil Nacional / National Profile](#) [Movimiento Portuario/ Port Moves](#) [Comercio Internacional / International Trade](#) [Comercio Contenedorizado / Containerized Trade](#) [Flota Bandera Nacional/ Fleet National Flag](#) [Navieras / Ship Operators](#)

Principales productos exportados por vía acuática, según valor/  
 Main waterborne export commodities by value

CUCI/ SITC	PRODUCTO/ PRODUCT	TONS	% DEL TOTAL/ % OF TOTAL	FOB (US\$)
33	Petróleo, prod. derivados del	14,564,977	20.54%	3,113,878,566
04	Cereales	23,016,069	32.45%	2,411,774,451
08	Piensos para animales	15,478,792	21.83%	2,404,853,683
78	Automóviles y motocicletas	206,841	0.29%	1,552,193,279
42	Aceites fijos de origen veg o an.	4,793,451	6.76%	1,530,666,167
22	Semillas y frutas	4,736,296	6.68%	986,417,338
67	Manufacturas de hierro o acero	1,623,999	2.29%	707,954,100
03	Pescados	345,300	0.49%	646,103,918
05	Vegetales y frutas	1,702,989	2.40%	628,605,803
01	Carnes y despojos	381,567	0.54%	624,776,128
-	Otros	4,068,987	5.74%	3,941,395,095
Argentina	Total Nacional vía marítima	70,919,269	100.00%	18,548,618,528



Inicio/  
Home



Fuentes y fechas/  
Sources and dates



Nota/  
Disclaimer



Comentario  
Comments



CEPAL/ ECLAC LC/W.001 Rev 3, 2002.

URL: <http://www.eclac.cl/transporte/perfil/> Email: [perfilmaritimo@eclac.cl](mailto:perfilmaritimo@eclac.cl)



>> Seleccione año/ Select year

2000

**ARGENTINA: Importaciones acuáticas 2000 (TON)**  
**ARGENTINA: Waterborne exports 2000 (TON)**

Perfil Nacional / National Profile    Movimiento Portuario/ Port Moves    Comercio Internacional / International Trade    Comercio Contenedorizado / Containerized Trade    Flota Bandera Nacional/ Fleet National Flag    Navieras / Ship Operators

Principales productos importados por vía acuática, según volumen/  
 Main waterborne imports commodities by volume

CUCI/ SITC	PRODUCTO/ PRODUCT	TONS	% DEL TOTAL/ % OF TOTAL	FOB (US\$)	%
28	Mineral de hierro y met. prec.	5,912,935	25.67%	237,421,723	
33	Petróleo, prod. derivados del	2,717,696	11.80%	586,481,136	
51	Productos químicos orgánicos	2,019,409	8.77%	927,296,360	
56	Abonos manufacturados	1,585,647	6.88%	196,307,893	
57	Explosivos y productos de pirotecnia	1,306,152	5.67%	444,430,995	
32	Briquetas, hulla y coque	1,183,120	5.14%	40,916,586	
27	Minerales y fertilizantes en bruto	842,548	3.66%	26,430,730	
74	Equipo mecánico de manipulac.	802,932	3.49%	871,202,959	
67	Manufacturas de hierro o acero	597,418	2.59%	295,305,791	
05	Vegetales y frutas	568,002	2.47%	139,470,738	
-	Otros	5,502,382	23.88%	8,489,567,539	
Argentina	Total Nacional vía marítima	23,038,241	100.00%	12,254,832,450	



Inicio/  
Home



Fuentes y fechas/  
Sources and dates



Nota/  
Disclaimer



Comentario  
Comments



CEPAL/ ECLAC LC/W.001 Rev 3, 2002.

URL: <http://www.eclac.cl/transporte/perfil/> Email: [perfilmaritimo@eclac.cl](mailto:perfilmaritimo@eclac.cl)



>> Seleccione año/ Select year **2000**

**ARGENTINA: Importaciones acuáticas 2000 (FOB)**  
**ARGENTINA: Waterborne imports 2000 (FOB)**

Perfil Nacional / National Profile    Movimiento Portuario/ Port Moves    Comercio Internacional / International Trade    Comercio Contenedorizado / Containerized Trade    Flota Bandera Nacional/ Fleet National Flag    Navieras / Ship Operators

Principales productos importados por vía acuática, según valor/  
 Main waterborne imports commodities by value

CUCI/ SITC	PRODUCTO/ PRODUCT	TONS	% DEL TOTAL/ % OF TOTAL	FOB (US\$)	%
78	Automóviles y motocicletas	379,287	1.65%	1,603,032,300	
51	Productos químicos orgánicos	2,019,409	8.77%	927,296,360	
74	Equipo mecánico de manipulac.	802,932	3.49%	871,202,959	
77	Máquinas y aparatos eléctricos	211,238	0.92%	738,838,746	
33	Petróleo, prod. derivados del	2,717,696	11.80%	586,481,136	
89	Otros artículos manufacturados	335,970	1.46%	515,454,250	
57	Explosivos y productos de pirotecnia	1,306,152	5.67%	444,430,995	
71	Maquinaria generadora de energ.	431,640	1.87%	432,436,886	
65	Hilados y tejidos de fibras tex.	123,330	0.54%	422,573,615	
59	Productos químicos diversos	301,306	1.31%	383,668,453	
-	Otros	14,409,281	62.55%	5,329,416,750	
Argentina	Total Nacional vía marítima	23,038,241	100.00%	12,254,832,450	



Inicio/  
Home



Fuentes y fechas/  
Sources and dates



Nota/  
Disclaimer



Comentario  
Comments



CEPAL/ ECLAC LC/W.001 Rev 3, 2002.

URL: <http://www.eclac.cl/transporte/perfil/> Email: [perfilmaritimo@eclac.cl](mailto:perfilmaritimo@eclac.cl)



## ARGENTINA :Comercio contenedorizado, TEU (actualizado septiembre 2001) ARGENTINA :Containerized trade, TEU (update september 2001)

Perfil Nacional / [National Profile](#)    Movimiento Portuario/ [Port Moves](#)    Comercio Internacional / [International Trade](#)    Comercio Contenedorizado / [Containerized Trade](#)    Flota Bandera Nacional/ [Fleet National Flag](#)    Navieras / [Ship Operators](#)



Movimiento contenedorizado intrasudamericano/ *Intrasouthamerican containerized trade*

Region	EXP 1999	EXP 2000	EXP 2001 Pronóstico/ Forecast	EXP 2002 Pronóstico/ Forecast	IMP 1999	IMP 2000	IMP 200 Pronóstico/ Forecast
Africa	15,548	16,532	16,585	17,660	4,156	4,287	4,
América del Norte/ North America (Exc.Mexico)	76,209	82,326	82,168	88,999	95,359	96,484	95,
América Latina y el Caribe/ Latin America and the Caribbean	74,027	79,035	79,495	85,286	28,082	29,714	29,
Asia Pacífico/ Asia Pacific	48,430	51,264	50,078	54,444	79,993	82,222	82,
Europa/ Europe	183,238	197,910	197,592	211,364	134,638	135,382	134,
Total nacional/ National total	434,924	465,875	465,396	500,535	389,019	396,932	394,
Participación Mundial/ World Market Share	0.742%	0.734%	0.726%	0.731%	0.663%	0.625%	0.6



Fuente/ Source:  
Para solicitar información más detallada, contactar con/  
to request more detailed information, contact  
robert.west@dri-wefa.com



Inicio/  
Home



Fuentes y fechas/  
Sources and dates



Nota/  
Disclaimer



Comentario  
Comments



Perfil Marítimo, CEPAL  
Maritime Profile, ECLAC

CEPAL/ ECLAC LC/W.001 Rev 3, 2002.

URL: <http://www.eclac.cl/transporte/perfil/> Email: [perfilmaritimo@eclac.cl](mailto:perfilmaritimo@eclac.cl)



>> Seleccione año/ Select year

2002

**ARGENTINA, Flota con bandera nacional al 01/01/2002**  
**ARGENTINA, National flag fleet at 01/01/2002**

Perfil Nacional / National Profile	Movimiento Portuario/ Port Moves	Comercio Internacional / International Trade	Comercio Contenedorizado / Containerized Trade			Flota Bandera Nacional/ Fleet National Flag	Navieras / Ship Operators
TIPO DE BUQUE/ TYPE OF VESSEL		BUQUES/ VESSELS + 300 Gt	Gt	Dwt	TEU	EDAD PROMEDIO/ AVERAGE AGE	TAMAÑO   AVERAGE
Graneles líquidos/ Liquid bulk		13	109,415	185,164			25
Carga general/ General cargo		22	110,711	135,665	1,326		28
Otros/ Other		49	72,758	70,725			22
Graneles secos/ Dry bulk		3	38,065	58,721			24
Total nacional / National total		87	330,949	450,275	1,326		24

Lloyd's Register  
 — Fairplay —

Fuente/ Source:  
<http://www.lrfairplay.com>



CEPAL/ ECLAC LC/W.001 Rev 3, 2002.

URL: <http://www.eclac.cl/transporte/perfil/> Email: [perfilmaritimo@eclac.cl](mailto:perfilmaritimo@eclac.cl)



>> Seleccione año/ Select year

2002

**ARGENTINA, Flota navieras nacionales al 01/01/2002**  
**ARGENTINA, National ships operators fleet at 01/01/2002**

Perfil Nacional / National Profile	Movimiento Portuario/ Port Moves	Comercio Internacional / International Trade	Comercio Contenedorizado / Containerized Trade	Flota Bandera Nacional/ Fleet National Flag	Navieras / Ship Operators	
NAVIERA/ SHIP OPERATOR		BUQUES/ VESSELS + 300 Gt	Gt	Dwt	TEU	EDAD PROM AVERAGE A
1	Antares Naviera SA		10	198,354	347,472	
2	Maruba		9	183,405	300,244	3,867
3	Oceanmarine SA		3	96,227	146,889	
4	Esso SAPA		3	70,620	118,394	
5	Naviera Sur Petrolera		10	54,520	101,853	
6	Comando Transpts Navales		8	70,734	94,531	120
7	Co-Op de Trabajo Mma		3	27,517	44,952	529
8	Trans-Ona		1	19,034	35,679	
9	Segmar Ltd (Argentina)		1	17,655	27,239	
10	Argentine Govt(DNCP Y VN)		6	26,054	23,886	
11	Enimol SA		1	14,275	22,730	
12	Rio Turbo SA, Yacimientos		1	12,762	20,712	314
13	Cormoran SA De Navegacion		1	11,751	19,711	
14	Maritimo y Fluvial		1	10,713	17,968	
15	Argentine Govt (YPF)		11	20,205	9,509	
16	Navenor SA		1	5,713	8,504	
17	Patagonia y Antartida SA		2	7,778	8,302	
18	Antartida Pesquera		2	8,653	7,462	
19	Lineas Feeder		4	5,787	7,421	586
20	Yacimientos Carbon Fiscal		1	3,322	6,747	
21	Ferry Lineas Argentinas		2	12,460	6,200	501
22	Scan Srl		1	3,263	6,176	
23	Fluvialmar SA		1	2,855	4,818	
24	Petro Tank SA		3	2,520	4,053	
25	Kronos de Navegacion SA		1	2,828	4,039	
26	Patagonia,Explotacion Pesquera		1	3,085	3,636	
27	Harengus Sa		1	2,554	3,386	
28	Coalsud Sa		2	2,869	3,252	
29	Argentine Interests		2	2,240	3,111	

30	Minvest SA	2	2,585	2,766	
31	Atlantico Del Pesquera	1	1,362	2,760	
32	Puerta-Mellino, Pesquera	2	2,552	2,726	
33	Silos Areneros Sa	1	876	2,557	
34	Areemar Citsa	1	2,649	2,435	
35	CONAPA	1	993	2,290	
36	Alimar Lines Srl	1	927	2,277	
37	Arpez S.A.	1	1,259	2,207	
38	Pescapuerta Argentina SA	2	2,840	2,146	
39	Satecna Costa Afuera Sa	5	2,396	2,109	
40	Sguera, Francisco	1	997	2,089	
41	Argentina Del Sur, Pesquera	1	2,037	1,933	
42	ASC South America SA	2	2,040	1,790	
43	Ventura SACIE YM	1	2,063	1,676	
44	NATE SA	2	1,153	1,650	
45	Ibermar SA	1	1,605	1,400	
46	Ragione Sociale Armatore	1	1,809	1,225	
47	Mestrina, Astilleros	1	916	1,200	
48	Congeladores Patagonicos SA	1	836	1,187	
49	Beagle Pesquera	1	1,025	1,000	
50	Pionera	1	1,001	978	
51	Del Bene	1	3,231	800	
52	Transoceanic Towing&Salvage	1	796	748	
53	Argemar SA	1	1,298	739	
54	Cargo Line SA	1	2,148	720	150
55	Tamul SA	1	1,626	500	
56	Empesur SA	3	1,002	450	
57	Rio Lujan Navegacion SA	1	301	238	
58	Buquebus International	1	450	37	

## Lloyd's Register — Fairplay —

Fuente/ Source:  
<http://www.lrfairplay.com>



Inicio/  
Home



Fuentes y fechas/  
Sources and dates



Nota/  
Disclaimer



Comentario  
Comments



CEPAL/ ECLAC LC/W.001 Rev 3, 2002.

## ARGENTINA, Personal a bordo suministrado, 2000

### ARGENTINA, Shipboard provided, 2000

Pais/Country

Oficiales / Officials

Marinos / Ratings

 Argentina

1,135

\* Se asume que el total suministrado es igual a la demanda generada por dicha bandera en el año 2000 /  
\* Indicates that is thus assumed to equal the demand for that flag in 2000



Inicio/  
Home



Fuentes y fechas/  
Sources and dates



Nota/  
Disclaimer



Comentario  
Comments



CEPAL/ ECLAC LC/W.001 Rev 3, 2002.

URL: <http://www.eclac.cl/transporte/perfil/> Email: [perfilmaritimo@eclac.cl](mailto:perfilmaritimo@eclac.cl)























## ARGENTINA :Vínculos en Internet

### ARGENTINA :Internet Links

Perfil Nacional / National Profile	Movimiento Portuario/ Port Moves	Comercio Internacional / International Trade	Comercio Contenedorizado / Containerized Trade	Flota Bandera Nacional/ Fleet National Flag	Navieras / Ship Operators
TIPO/TYPE	Nombre/Name	Vínculo Internet/Internet Link			
📁 Puertos/ Ports	📁 Bahía Blanca	📁 <a href="http://www.bblanca.com.ar/puerto/">http://www.bblanca.com.ar/puerto/</a>			
📁 Puertos/ Ports	📁 Buenos Aires	📁 <a href="http://www.bairesport.gov.ar/">http://www.bairesport.gov.ar/</a>			
📁 Puertos/ Ports	📁 Campana	📁 <a href="http://www.euroamerica.com.ar/">http://www.euroamerica.com.ar/</a>			
📁 Puertos/ Ports	📁 Comodoro Rivadavia	📁 <a href="http://www.buenosairesport.com.ar/comodoro/">http://www.buenosairesport.com.ar/comodoro/</a>			
📁 Puertos/ Ports	📁 Exolgan	📁 <a href="http://www.exolgan.com/">http://www.exolgan.com/</a>			
📁 Puertos/ Ports	📁 La Plata	📁 <a href="http://www.laplataport.com/">http://www.laplataport.com/</a>			
📁 Puertos/ Ports	📁 Madryn	📁 <a href="http://www.appm.com.ar/indexsp.htm">http://www.appm.com.ar/indexsp.htm</a>			
📁 Puertos/ Ports	📁 Quequen	📁 <a href="http://www.puertoquequen.com/">http://www.puertoquequen.com/</a>			
📁 Puertos/ Ports	📁 Rosario	📁 <a href="http://www.enapro.com.ar/">http://www.enapro.com.ar/</a>			
📁 Puertos/ Ports	📁 San Pedro	📁 <a href="http://www.tpsp.com.ar/">http://www.tpsp.com.ar/</a>			
📁 Puertos/ Ports	📁 Ushuaia	📁 <a href="http://www.puertoushuaia.com">http://www.puertoushuaia.com</a>			
📁 Puertos/ Ports	📁 Zarate	📁 <a href="http://www.atzport.com.ar/">http://www.atzport.com.ar/</a>			
📁 Organizaciones/ Organizations	Acuerdo Latinoamericano sobre Control de Buques por el Estado Rector del Puerto.	📁 <a href="http://www.acuerdolatino.int.ar/">http://www.acuerdolatino.int.ar/</a>			
📁 Organizaciones/ Organizations	Cámara de Empresas Prestadoras de Servicios Portuarios Puerto Quequén	📁 <a href="http://www.necochea.org/puerto/index.htm">http://www.necochea.org/puerto/index.htm</a>			
📁 Noticias en línea/ News on line	Buenos Aires Port	📁 <a href="http://www.buenosairesport.com.ar/">http://www.buenosairesport.com.ar/</a>			
📁 Navieras/ Carriers	Maruba	📁 <a href="http://www.maruba.com.ar/">http://www.maruba.com.ar/</a>			
📁 Institución/ Institution	ARLOG, Asociación Argentina de Logística Empresaria	📁 <a href="http://www.arlog.org/">http://www.arlog.org/</a>			
📁 Institución/ Institution	CATAMP, Cámara Argentina de Transportes de Mercancías y Productos Peligrosos	📁 <a href="http://www.catamp.org.ar/">http://www.catamp.org.ar/</a>			
📁 Institución/ Institution	CEDOL, Cámara Empresaria de Operadores Logísticos	📁 <a href="http://www.cedol.org.ar/">http://www.cedol.org.ar/</a>			
📁 Institución/ Institution	FADEEAC, Federación Argentina de Entidades del Autotransporte de Cargas	📁 <a href="http://www.fadeeac.org.ar/">http://www.fadeeac.org.ar/</a>			
📁 Institución/ Institution	IEEC, Instituto de Estudios para la Excelencia Competitiva	📁 <a href="http://www.ieec.edu.ar/">http://www.ieec.edu.ar/</a>			

 <b>Institución/ Institution</b>	LOGIN, Asociación Logística del Interior	 <a href="http://www.login.org.ar/">http://www.login.org.ar/</a>
 <b>Información Transporte/ Transport Information</b>	Argentina - Transportation Infrastructure	 <a href="http://www.ita.doc.gov/td/transport/argentina.htm">http://www.ita.doc.gov/td/transport/argentina.htm</a>
 <b>Información Transporte/ Transport Information</b>	Hidrovia	 <a href="http://www.ssdnet.com.ar/hidrovia/index1.htm">http://www.ssdnet.com.ar/hidrovia/index1.htm</a>
 <b>Estadísticas/ Statistics</b>	Estadísticas aduaneras de Argentina	 <a href="http://www.aduanero.com">http://www.aduanero.com</a>
 <b>Estadísticas/ Statistics</b>	INDEC, instituto Nacional De Estadísticas y Censos	 <a href="http://www.indec.mecon.ar/">http://www.indec.mecon.ar/</a>
 <b>Empresa/ Company</b>	Fast Ferry	 <a href="http://www.fastferry.com.ar/">http://www.fastferry.com.ar/</a>
 <b>Empresa/ Company</b>	Hernán Lapuente, Asesor Marítimo - Maritime Consultant	 <a href="http://www.asesormaritimo.com.ar/">http://www.asesormaritimo.com.ar/</a>
 <b>Empresa/ Company</b>	Supermar Ship Agents	 <a href="http://www.supermar.com.ar/">http://www.supermar.com.ar/</a>
 <b>Directorios/ Directories</b>	Puertos de Argentina, Portal portuario y de comercio exterior	 <a href="http://www.puertosdeargentina.com.ar/">http://www.puertosdeargentina.com.ar/</a>



Inicio/  
Home



Fuentes y fechas/  
Sources and dates



Nota/  
Disclaimer



Comentario  
Comments



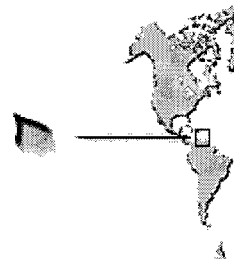

CEPAL/ ECLAC LC/W.001 Rev 3, 2002.

URL: <http://www.eclac.cl/transporte/perfil/> Email: [perfilmaritimo@eclac.cl](mailto:perfilmaritimo@eclac.cl)




**ARUBA**

**ARUBA**



Población (1999)/ Population (1999)	77,000
Superficie terrestre (Kms <sup>2</sup> )/ Land area (Kms <sup>2</sup> )	190,000
Zona Marítima Económica Exclusiva/ Maritime Exclusive Economic Zone (Kms <sup>2</sup> )	Nd/Na
Costa (Kms)/ Coast (Kms)	69
Producto Interno Bruto/ Gross Domestic Product (US\$, 1999)	Nd/Na
Empresas Navieras/ Carriers (Dwt, 1/2000)	0
Flota con bandera nacional/ National flag fleet (Dwt, 1/2000)	0
Construcción Naval/ Ship building (Gt, ships on order, 1/2000)	0
Personal a bordo/ Seafarers (1/2000)	0
Movimiento portuario/ Port Moves (TEU, 1999)	Nd/Na
Comercio Exterior/ Foreign Trade (Million US\$, 1999)	481
Comercio Contenedorizado/ Containerized Trade (TEU, 2000)	Nd/Na

**PESO RELATIVO APROXIMADO EN EL MUNDO A COMIENZOS DEL 2000/ APPROXIMATE RELATIVE WEIGHT IN THE WORLD AT THE BEGINNING OF 2000**



**Especialización del país/ Country's specialization**

## ARUBA, Movimiento portuario

### ARUBA, Port moves

Perfil Nacional / National Profile	Movimiento Portuario/ Port Moves	Comercio Internacional / International Trade	Comercio Contenedorizado / Containerized Trade	Flota Bandera Nacional/ Fleet National Flag	Navieras / Ship Operators		
PUERTO/ PORT	TEU 1998	TEU 1999	TEU 2000	TEU 2001	TONELADAS / TONS 1998	TONELADAS / TONS 1999	TONELADAS / TONS 2000
1  Oranjestad	60,000	-	-	-	119,505	-	-



Inicio/  
Home



Fuentes y fechas/  
Sources and dates



Nota/  
Disclaimer



Comentario  
Comments



CEPAL/ ECLAC LC/W.001 Rev 3, 2002.

URL: <http://www.eclac.cl/transporte/perfil/> Email: [perfilmaritimo@eclac.ci](mailto:perfilmaritimo@eclac.ci)



>> Seleccione año/ Select year **2002**

**ARUBA, Flota navieras nacionales al 01/01/2002**  
**ARUBA, National ships operators fleet at 01/01/2002**

Perfil Nacional / National Profile	Movimiento Portuario/ Port Moves	Comercio Internacional / International Trade	Comercio Contenedorizado / Containerized Trade	Flota Bandera Nacional/ Fleet National Flag	Navieras / Ship Operators	
		BUQUES/ VESSELS + 300 Gt	Gt	Dwt	TEU	EDAD PROMEDIO/ AVERAGE AGE
1	Robalo A E C		1	720	1,037	

**Lloyd's Register**  
**— Fairplay —**

Fuente/ Source:  
<http://www.lrfairplay.com>



Inicio/  
Home



Fuentes y fechas/  
Sources and dates



Nota/  
Disclaimer



Comentario  
Comments



Perfil Marítimo, CEPAL  
 Maritime Profile, ECLAC

CEPAL/ ECLAC LC/W.001 Rev 3, 2002.



URL: <http://www.eclac.cl/transporte/perfil/> Email: [perfilmaritimo@eclac.cl](mailto:perfilmaritimo@eclac.cl)



## ARUBA :Vínculos en Internet

### ARUBA :Internet Links

[Perfil Nacional / National Profile](#) [Movimiento Portuario/ Port Moves](#) [Comercio Internacional / International Trade](#) [Comercio Contenedorizado / Containerized Trade](#) [Flota Bandera Nacional/ Fleet National Flag](#) [Navieras / Ship Operators](#)

TIPO/TYPE	Nombre/Name	Vínculo Internet/Internet Link
 Puertos/ Ports	 San Nicolas	 <a href="http://www.interknowledge.com/bahamas/investment/freep01.htm">http://www.interknowledge.com/bahamas/investment/freep01.htm</a>



Inicio/  
Home



Fuentes y fechas/  
Sources and dates



Nota/  
Disclaimer



Comentario  
Comments



CEPAL/ ECLAC LC/W.001 Rev 3, 2002.

URL: <http://www.eclac.cl/transporte/perfil/> Email: [perfilmaritimo@eclac.cl](mailto:perfilmaritimo@eclac.cl)



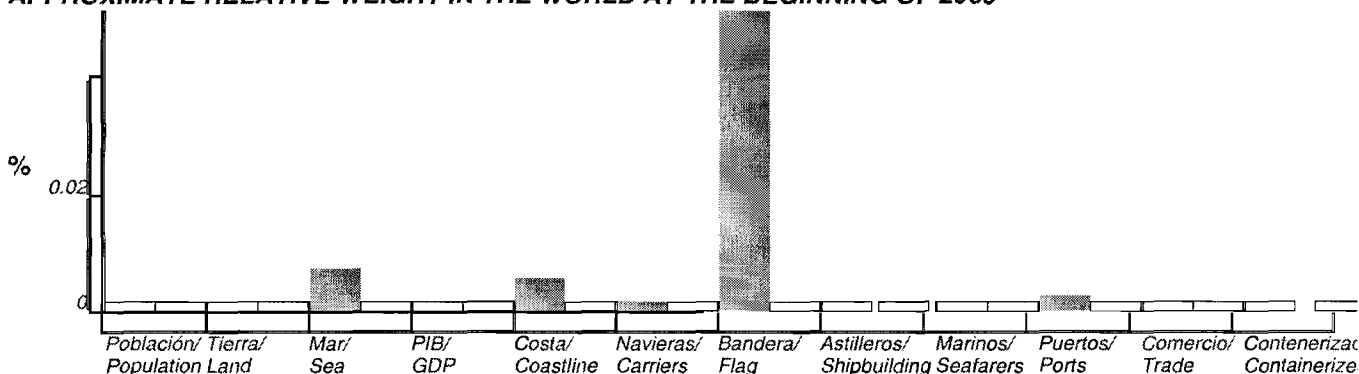
## BAHAMAS

### BAHAMAS



Población (1999)/ Population (1999)	303,000
Superficie terrestre (Kms <sup>2</sup> )/ Land area (Kms <sup>2</sup> )	13,880
Zona Marítima Económica Exclusiva/ Maritime Exclusive Economic Zone (Kms <sup>2</sup> )	75,920
Costa (Kms)/ Coast (Kms)	3,542
Producto Interno Bruto/ Gross Domestic Product (US\$, 1999)	3,207
Empresas Navieras/ Carriers (Dwt,1/2000)	1,586,975
Flota con bandera nacional/ National flag fleet (Dwt,1/2000)	41,050,137
Construcción Naval/ Ship building (Gt, ships on order,1/2000)	0
Personal a bordo/ Seafarers (1/2000)	0
Movimiento portuario/ Port Moves (TEU, 1999)	549,993
Comercio Exterior/ Foreign Trade (Million US\$, 1999)	2,190
Comercio Contenedorizado/ Containerized Trade (TEU, 2000)	Nd/Na

### PESO RELATIVO APROXIMADO EN EL MUNDO A COMIENZOS DEL 2000/ APPROXIMATE RELATIVE WEIGHT IN THE WORLD AT THE BEGINNING OF 2000



### Especialización del país/ Country's specialization



Inicio/  
Home



Fuentes y fechas/  
Sources and dates



Nota/  
Disclaimer



Comentario/  
Comments

PM  
MP  
Perfil Marítimo, CEPAL  
Maritime Profile, ECLAC


CEPAL/ ECLAC LC/W.001 Rev 3, 2002.

URL: <http://www.eclac.cl/transporte/perfil/> Email: [perfilmaritimo@eclac.cl](mailto:perfilmaritimo@eclac.cl)



## BAHAMAS, Movimiento portuario

### BAHAMAS, Port moves

Perfil Nacional / National Profile	Movimiento Portuario/ Port Moves	Comercio Internacional / International Trade	Comercio Contenedorizado / Containerized Trade	Flota Bandera Nacional/ Fleet National Flag	Navieras / Ship Operators		
PUERTO/ PORT	TEU 1998	TEU 1999	TEU 2000	TEU 2001	TONELADAS / TONS 1998	TONELADAS / TONS 1999	TONELADAS / TONS 2000
1  Freeport	470,000	549,993	572,224	-	-	1	-



Inicio/  
Home



Fuentes y fechas/  
Sources and dates



Nota/  
Disclaimer



Comentario  
Comments



CEPAL/ ECLAC LC/W.001 Rev 3, 2002.

URL: <http://www.eclac.cl/transporte/perfil/> Email: [perfilmaritimo@eclac.cl](mailto:perfilmaritimo@eclac.cl)





>> Seleccione año/ Select year

2002

**BAHAMAS, Flota con bandera nacional al 01/01/2002**  
**BAHAMAS, National flag fleet at 01/01/2002**

Perfil Nacional / National Profile	Movimiento Portuario/ Port Moves	Comercio Internacional / International Trade	Comercio Contenedorizado / Containerized Trade	Flota Bandera Nacional/ Fleet National Flag	Navieras / Ship Operators		
TIPO DE BUQUE/ TYPE OF VESSEL		BUQUES/ VESSELS + 300 Gt	Gt	Dwt	TEU	EDAD PROMEDIO/ AVERAGE AGE	TAMAÑO AVERAGE
Graneles líquidos/ Liquid bulk		262	15,267,551	27,209,610	2,690		15
Graneles secos/ Dry bulk		228	5,229,000	9,035,576	51,057		17
Carga general/ General cargo		477	6,948,821	7,336,871	260,857		16
Otros/ Other		329	5,996,384	4,460,443	1,034		20
Total nacional / National total		1,296	33,441,756	48,042,500	315,638		17

**Lloyd's Register**  
**Fairplay**

Fuente/ Source:  
<http://www.lrfairplay.com>



Inicio/  
Home



Fuentes y fechas/  
Sources and dates



Nota/  
Disclaimer



Comentario  
Comments

**PM**  
**MP** Perfil Marítimo, CEPAL  
Maritime Profile, ECLAC

CEPAL/ ECLAC LC/W.001 Rev 3, 2002.

URL: <http://www.eclac.cl/transporte/perfil/> Email: [perfilmaritimo@eclac.cl](mailto:perfilmaritimo@eclac.cl)



>> Seleccione año/ Select year

2002

**BAHAMAS, Flota navieras nacionales al 01/01/2002**  
**BAHAMAS, National ships operators fleet at 01/01/2002**

Perfil Nacional / National Profile	Movimiento Portuario/ Port Moves	Comercio Internacional / International Trade	Comercio Contenedorizado / Containerized Trade	Flota Bandera Nacional/ Fleet National Flag	Navieras / Ship Operators	
NAVIERA/ SHIP OPERATOR		BUQUES/ VESSELS + 300 Gt	Gt	Dwt	TEU	EDAD PROMI AVERAGE AGE
1	Tankship Transport Ltd		3	465,716	971,617	
2	Dockendale Shipping Co Ltd		13	230,294	350,015	13,541
3	Teekay Shipping Corp		2	77,292	147,882	
4	Gemdale Worldwide Ltd		1	13,514	10,690	326
5	Intamico Shipping Ltd		3	6,961	10,186	
6	Cratton Overseas Inc		2	3,520	4,960	
7	Jac-Le Shipping		1	1,472	2,159	
8	Freeport Feeder Ltd		1	1,302	2,063	148
9	Pacific Food Trade Inc		1	1,328	1,660	
10	Pirates Well Investments Ltd		1	1,015	1,383	
11	Fisterra Shipping Inc		1	946	1,333	
12	Deep Blue Shipping Navigat		1	2,737	1,329	
13	Llster Trading Ltd		1	498	1,170	
14	Marsh Harbour Shpg Co Ltd		1	1,313	1,168	
15	Gulfstream Maritime Co Ltd		1	1,995	991	
16	Shell Bahamas Ltd		1	420	864	
17	Pacific Overseas Mgmt.		1	772	406	

Lloyd's Register  
 — Fairplay —

Fuente/ Source:  
<http://www.lrfairplay.com>



Inicio/  
Home



Fuentes y fechas/  
Sources and dates



Nota/  
Disclaimer



Comentario  
Comments




Perfil Marítimo, CEPAL  
 Maritime Profile, ECLAC

CEPAL/ ECLAC LC/W.001 Rev 3, 2002.

URL: <http://www.eclac.cl/transporte/perfil/> Email: [perfilmaritimo@eclac.cl](mailto:perfilmaritimo@eclac.cl)


# BARBADOS

## BARBADOS



Población (1999)/ Population (1999)	269,000
Superficie terrestre (Kms <sup>2</sup> )/ Land area (Kms <sup>2</sup> )	430
Zona Marítima Económica Exclusiva/ Maritime Exclusive Economic Zone (Kms <sup>2</sup> )	16,730
Costa (Kms)/ Coast (Kms)	97
Producto Interno Bruto/ Gross Domestic Product (US\$, 1999)	1,704
Empresas Navieras/ Carriers (Dwt, 1/2000)	21,522
Flota con bandera nacional/ National flag fleet (Dwt, 1/2000)	1,398,253
Construcción Naval/ Ship building (Gt, ships on order, 1/2000)	0
Personal a bordo/ Seafarers (1/2000)	200
Movimiento portuario/ Port Moves (TEU, 1999)	64,896
Comercio Exterior/ Foreign Trade (Million US\$, 1999)	1,250
Comercio Contenedorizado/ Containerized Trade (TEU, 2000)	Nd/Na

### PESO RELATIVO APROXIMADO EN EL MUNDO A COMIENZOS DEL 2000/ APPROXIMATE RELATIVE WEIGHT IN THE WORLD AT THE BEGINNING OF 2000



### Especialización del país/ Country's specialization



Inicio/  
Home



Fuentes y fechas/  
Sources and dates



Nota/  
Disclaimer



Comentario/  
Comments




CEPAL/ ECLAC LC/W.001 Rev 3, 2002.

URL: <http://www.eclac.cl/transporte/perfil/> Email: [perfilmaritimo@eclac.cl](mailto:perfilmaritimo@eclac.cl)



## BARBADOS, Movimiento portuario

### BARBADOS, Port moves

Perfil Nacional / National Profile	Movimiento Portuario/ Port Moves	Comercio Internacional / International Trade	Comercio Contenedorizado / Containerized Trade	Flota Bandera Nacional/ Fleet National Flag	Navieras / Ship Operators		
PUERTO/ PORT	TEU 1998	TEU 1999	TEU 2000	TEU 2001	TONELADAS / TONS 1998	TONELADAS / TONS 1999	TONELADAS / TONS 2000
1  Bridgetown	71,333	64,896	68,600	-	1,096,272	892,791	982,925



Inicio/  
Home



Fuentes y fechas/  
Sources and dates



Nota/  
Disclaimer



Comentario  
Comments



CEPAL/ ECLAC LC/W.001 Rev 3, 2002.

URL: <http://www.eclac.cl/transporte/perfil/> Email: [perfilmaritimo@eclac.cl](mailto:perfilmaritimo@eclac.cl)



>> Seleccione año/ Select year

2002

**BARBADOS, Flota con bandera nacional al 01/01/2002**  
**BARBADOS, National flag fleet at 01/01/2002**

Perfil Nacional / National Profile	Movimiento Portuario/ Port Moves	Comercio Internacional / International Trade	Comercio Contenedorizado / Containerized Trade	Flota Bandera Nacional/ Fleet National Flag	Navieras / Ship Operators		
TIPO DE BUQUE/ TYPE OF VESSEL		BUQUES/ VESSELS + 300 Gt	Gt	Dwt	TEU	EDAD PROMEDIO/ AVERAGE AGE	TAMAÑO AVERAGI
Graneles líquidos/ Liquid bulk		4	379,332	682,958			9
Graneles secos/ Dry bulk		25	211,639	343,020	852		15
Carga general/ General cargo		16	78,887	100,815	3,618		17
Otros/ Other		18	82,455	54,390	286		23
Total nacional / National total		63	752,313	1,181,183	4,756		17

**Lloyd's Register**  
**Fairplay**

Fuente/ Source:  
<http://www.lrfairplay.com>



Inicio/  
Home



Fuentes y fechas/  
Sources and dates



Nota/  
Disclaimer



Comentario  
Comments

**PM** Perfil Marítimo, CEPAL  
**MP** Maritime Profile, ECLAC

CEPAL/ ECLAC LC/W.001 Rev 3, 2002.

URL: <http://www.eclac.cl/transporte/perfil/> Email: [perfilmaritimo@eclac.cl](mailto:perfilmaritimo@eclac.cl)



>> Seleccione año/ Select year

2002

**BARBADOS, Flota navieras nacionales al 01/01/2002**  
**BARBADOS, National ships operators fleet at 01/01/2002**

Perfil Nacional / [National Profile](#)    Movimiento Portuario / [Port Moves](#)    Comercio Internacional / [International Trade](#)    Comercio Contenedorizado / [Containerized Trade](#)    Flota Bandera Nacional / [Fleet National Flag](#)    Navieras / [Ship Operators](#)

	NAVIERA/ SHIP OPERATOR	BUQUES/ VESSELS + 300 Gt	Gt	Dwt	TEU	EDAD PROMEDIO/ AVERAGE AGE
1	JDM Shipping Inc		12,522	15,254	290	
2	Hassell & Son, Eric		999	1,945	68	
3	Torsteinson, Tore		225	395		

**Lloyd's Register**  
**— Fairplay —**

Fuente/ Source:  
<http://www.lrfairplay.com>



Inicio/  
Home



Fuentes y fechas/  
Sources and dates



Nota/  
Disclaimer



Comentario  
Comments




CEPAL/ ECLAC LC/W.001 Rev 3, 2002.

URL: <http://www.eclac.cl/transporte/perfil/> Email: [perfilmaritimo@eclac.cl](mailto:perfilmaritimo@eclac.cl)



## BARBADOS, Personal a bordo suministrado, 2000

### *BARBADOS, Shipboard provided, 2000*

Pais/Country	Oficiales / Officials	Marinos / Ratings
 Barbados		0

\* Se asume que el total suministrado es igual a la demanda generada por dicha bandera en el año 2000 /  
 \* Indicates that is thus assumed to equal the demand for that flag in 2000



Inicio/  
Home



Fuentes y fechas/  
Sources and dates



Nota/  
Disclaimer



Comentario  
Comments



CEPAL/ ECLAC LC/W.001 Rev 3, 2002.


URL: <http://www.eclac.cl/transporte/perfil/> Email: [perfilmaritimo@eclac.cl](mailto:perfilmaritimo@eclac.cl)




## BARBADOS :Vínculos en Internet

### BARBADOS :Internet Links

[Perfil Nacional / National Profile](#)  
 [Movimiento Portuario/ Port Moves](#)  
 [Comercio Internacional / International Trade](#)  
 [Comercio Contenedorizado / Containerized Trade](#)  
 [Flota Bandera Nacional/ Fleet National Flag](#)  
 [Navieras / Ship Operators](#)

TIPO/TYPE	Nombre/Name	Vínculo Internet/Internet Link
 Puertos/ Ports	 Bridgetown	 <a href="http://www.barbadosport.com/">http://www.barbadosport.com/</a>



CEPAL/ ECLAC LC/W.001 Rev 3, 2002.


URL: <http://www.eclac.cl/transporte/perfil/> Email: [perfilmaritimo@eclac.cl](mailto:perfilmaritimo@eclac.cl)





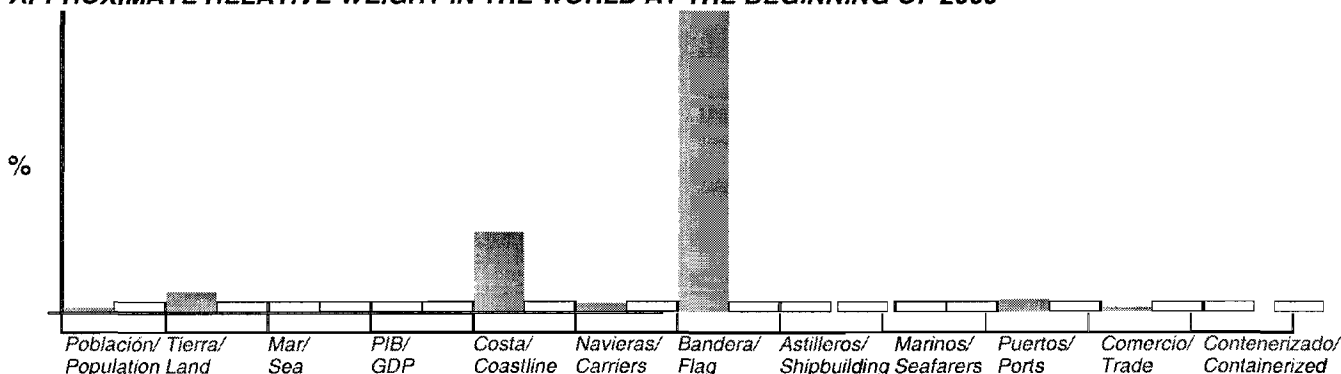
**BÉLICE**

**BELIZE**



Población (1999)/ Population (1999)	235,000
Superficie terrestre (Kms <sup>2</sup> )/ Land area (Kms <sup>2</sup> )	22,960
Zona Marítima Económica Exclusiva/ Maritime Exclusive Economic Zone (Kms <sup>2</sup> )	Nd/Na
Costa (Kms)/ Coast (Kms)	386
Producto Interno Bruto/ Gross Domestic Product (US\$, 1999)	Nd/Na
Empresas Navieras/ Carriers (Dwt,1/2000)	55,562
Flota con bandera nacional/ National flag fleet (Dwt,1/2000)	1,916,939
Construcción Naval/ Ship building (Gt, ships on order,1/2000)	0
Personal a bordo/ Seafarers (1/2000)	0
Movimiento portuario/ Port Moves (TEU, 1999)	19,405
Comercio Exterior/ Foreign Trade (Million US\$, 1999)	532
Comercio Contenedorizado/ Containerized Trade (TEU, 2000)	Nd/Na

**PESO RELATIVO APROXIMADO EN EL MUNDO A COMIENZOS DEL 2000/  
APPROXIMATE RELATIVE WEIGHT IN THE WORLD AT THE BEGINNING OF 2000**



**Especialización del país/ Country's specialization**



Inicio/ Home



Fuentes y fechas/ Sources and dates



Nota/ Disclaimer



Comentario/ Comments




CEPAL/ ECLAC LC/W.001 Rev 3, 2002.

URL: <http://www.eclac.cl/transporte/perfil/> Email: [perfilmartitimo@eclac.cl](mailto:perfilmartitimo@eclac.cl)



## BÉLICE, Movimiento portuario

### BELIZE, Port moves

Perfil Nacional / National Profile	Movimiento Portuario/ Port Moves	Comercio Internacional / International Trade	Comercio Contenedorizado / Containerized Trade	Flota Bandera Nacional/ Fleet National Flag	Navieras / Ship Operators		
PUERTO/ PORT	TEU 1998	TEU 1999	TEU 2000	TEU 2001	TONELADAS / TONS 1998	TONELADAS / TONS 1999	TONELADAS / TONS 2000
1  Belize city	16,842	19,405	25,514	-	-	116,615	164,703



Inicio/  
Home



Fuentes y fechas/  
Sources and dates



Nota/  
Disclaimer



Comentario  
Comments



CEPAL/ ECLAC LC/W.001 Rev 3, 2002.

URL: <http://www.eclac.cl/transporte/perfil/> Email: [perfilmaritimo@eclac.cl](mailto:perfilmaritimo@eclac.cl)



>> Seleccione año/ Select year **2002**

**BÉLICE, Flota con bandera nacional al 01/01/2002**  
**BELIZE, National flag fleet at 01/01/2002**

Perfil Nacional / National Profile	Movimiento Portuario/ Port Moves	Comercio Internacional / International Trade	Comercio Contenedorizado / Containerized Trade	Flota Bandera Nacional/ Fleet National Flag	Navieras / Ship Operators	
TIPO DE BUQUE/ TYPE OF VESSEL	BUQUES/ VESSELS + 300 Gt	Gt	Dwt	TEU	EDAD PROMEDIO/ AVERAGE AGE	TAMAÑO AVERAG
Carga general/ General cargo	242	762,033	932,444	12,519	27	
Graneles secos/ Dry bulk	128	473,648	756,679	1,755	28	
Graneles líquidos/ Liquid bulk	98	237,619	391,208		27	
Otros/ Other	135	251,830	262,432	60	24	
Total nacional / National total	603	1,725,130	2,342,763	14,334	27	

**Lloyd's Register**  
**Fairplay**

Fuente/ Source:  
<http://www.lrfairplay.com>



Inicio/  
Home



Fuentes y fechas/  
Sources and dates



Nota/  
Disclaimer



Comentario  
Comments



Perfil Marítimo, CEPAL  
 Maritime Profile, ECLAC

CEPAL/ ECLAC LC/W.001 Rev 3, 2002.

URL: <http://www.eclac.cl/transporte/perfil/> Email: [perfilmaritimo@eclac.cl](mailto:perfilmaritimo@eclac.cl)



>> Seleccione año/ Select year

2002

**BÉLICE, Flota navieras nacionales al 01/01/2002**  
**BELIZE, National ships operators fleet at 01/01/2002**

Perfil Nacional / National Profile	Movimiento Portuario/ Port Moves	Comercio Internacional / International Trade	Comercio Contenedorizado / Containerized Trade	Flota Bandera Nacional/ Fleet National Flag	Navieras / Ship Operators		
NAVIERA/ SHIP OPERATOR			BUQUES/ VESSELS + 300 Gt	Gt	Dwt	TEU	EDAD PROME AVERAGE AG
1	Anlinda Shipping Co SA		1	11,599	19,524	400	
2	An Da K Shipping Inc		2	13,020	18,692		
3	West Star Shipping Corp		1	4,769	6,294		
4	Greenland Shipping Corp		1	3,232	5,199		
5	Edarte SH PK Import Export		2	3,357	4,883		
6	East Star Shipping Co Ltd		1	6,894	4,673	136	
7	Valkla Shipping Co Ltd		1	8,545	4,600	242	
8	DLA Marine & Shipping Line Ltd		1	2,847	4,140		
9	Planet Shipping Ltd		2	2,885	4,003	251	
10	Visko JV Co		1	2,657	3,918	66	
11	Global Shipping Agency Ltd		1	1,745	3,434		
12	White Shark Corp		1	7,765	3,372		
13	Rhuna Trading Inc		1	1,624	2,960		
14	Masters Shipping & Trading Co		1	2,178	2,818		
15	Daiei Shipping Co Ltd		1	698	2,171		
16	Al Raya Shipping & Trading		1	1,479	2,020		
17	Hwa Chl Construction		1	1,500	2,000		
18	Da Ren Ho		1	1,500	2,000		
19	Gruzfa Trawler Co		1	4,407	1,810		
20	Toyo Fishing Trading Co		1	1,509	1,805		
21	Hong Da International Shipping		1	506	1,583		
22	Sentosa Shipping Corp		1	591	1,415		
23	Mediterranean Shipping Inc		1	1,406	1,369	112	
24	Hassan, Ali Kara		1	856	1,321		
25	Trafalgar Marine Ltd		1	619	1,263		
26	Sea Land International Ltd		1	799	1,227		
27	Star Navigation (BVI) Ltd		1	750	1,202		
28	Marino Shipping Co Ltd		1	1,230	1,200		
29	Gulf Trader Inc		1	1,069	1,169		

30	Pimar & Bunkering Services	1	499	1,150
31	DVW Co Inc	1	1,132	1,109
32	Orion Shipping Ltd (Belize)	1	497	1,026
33	Darel Group Inc	1	791	1,010
34	Tuna King Marine SA	1	349	940
35	Al Shuweib General Trading	1	765	732
36	New Trading LLC	1	818	725
37	WS CF DE AE	1	963	510
38	Mattar al Suwaidi, GS	1	485	466
39	Urpeco Ltd	1	446	122
40	Fu Yuan Fishing Overseas SA	2	1,153	0
41	Man Shipping Co SA	1	759	0
42	Yu Hong Fishery Co Ltd	1	621	0
43	Swillington Ltd	2	1,481	0
44	Peppard Ltd	1	332	0

## Lloyd's Register — Fairplay —

Fuente/ Source:  
<http://www.lrfairplay.com>



Inicio/  
Home



Fuentes y fechas/  
Sources and dates



Nota/  
Disclaimer



Comentario  
Comments



Perfil Marítimo, CEPAL  
Maritime Profile, ECLAC


CEPAL/ ECLAC LC/W.001 Rev 3, 2002.

URL: <http://www.eclac.cl/transporte/perfil/> Email: [perfilmaritimo@eclac.cl](mailto:perfilmaritimo@eclac.cl)




## BERMUDAS

### BERMUDA



Población (1999)/ Population (1999)	63,000
Superficie terrestre (Kms <sup>2</sup> )/ Land area (Kms <sup>2</sup> )	50
Zona Marítima Económica Exclusiva/ Maritime Exclusive Economic Zone (Kms <sup>2</sup> )	Nd/Na
Costa (Kms)/ Coast (Kms)	103
Producto Interno Bruto/ Gross Domestic Product (US\$, 1999)	Nd/Na
Empresas Navieras/ Carriers (Dwt,1/2000)	2,712,086
Flota con bandera nacional/ National flag fleet (Dwt,1/2000)	8,161,204
Construcción Naval/ Ship building (Gt, ships on order,1/2000)	0
Personal a bordo/ Seafarers (1/2000)	67
Movimiento portuario/ Port Moves (TEU, 1999)	Nd/Na
Comercio Exterior/ Foreign Trade (Million US\$, 1999)	Nd/Na
Comercio Contenedorizado/ Containerized Trade (TEU, 2000)	Nd/Na

#### PESO RELATIVO APROXIMADO EN EL MUNDO A COMIENZOS DEL 2000/ APPROXIMATE RELATIVE WEIGHT IN THE WORLD AT THE BEGINNING OF 2000



#### Especialización del país/ Country's specialization



Inicio/ Home



Fuentes y fechas/ Sources and dates



Nota/ Disclaimer



Comentario/ Comments



CEPAL/ ECLAC LC/W.001 Rev 3, 2002.


URL: <http://www.eclac.cl/transporte/perfil/> Email: [perfilmaritimo@eclac.cl](mailto:perfilmaritimo@eclac.cl)



>> Seleccione año/ Select year

2002

**BERMUDAS, Flota con bandera nacional al 01/01/2002**  
**BERMUDA, National flag fleet at 01/01/2002**

Perfil Nacional / National Profile	Movimiento Portuario/ Port Moves	Comercio Internacional / International Trade	Comercio Contenedorizado / Containerized Trade	Flota Bandera Nacional/ Fleet National Flag	Navieras / Ship Operators		
TIPO DE BUQUE/ TYPE OF VESSEL		BUQUES/ VESSELS + 300 Gt	Gt	Dwt	TEU	EDAD PROMEDIO/ AVERAGE AGE	TAMAÑO AVERAG
Graneles líquidos/ Liquid bulk		21	2,211,915	3,866,614			21
Graneles secos/ Dry bulk		28	1,910,344	3,672,639			11
Carga general/ General cargo		42	757,538	729,844	29,792		18
Otros/ Other		25	382,355	94,538	396		20
 Total nacional / National total		116	5,262,152	8,363,635	30,188		17

Lloyd's Register  
 — Fairplay —

Fuente/ Source:  
<http://www.lrfairplay.com>



Inicio/  
Home



Fuentes y fechas/  
Sources and dates



Nota/  
Disclaimer



Comentario  
Comments



CEPAL/ ECLAC LC/W.001 Rev 3, 2002.

URL: <http://www.eclac.cl/transporte/perfil/> Email: [perfilmaritimo@eclac.cl](mailto:perfilmaritimo@eclac.cl)



>> Seleccione año/ Select year

2002

**BERMUDAS, Flota navieras nacionales al 01/01/2002**  
**BERMUDA, National ships operators fleet at 01/01/2002**

Perfil Nacional / National Profile	Movimiento Portuario/ Port Moves	Comercio Internacional / International Trade	Comercio Contenedorizado / Containerized Trade	Flota Bandera Nacional/ Fleet National Flag	Navieras / Ship Operators	
NAVIERA/ SHIP OPERATOR		BUQUES/ VESSELS + 300 Gt	Gt	Dwt	TEU	EDAD PROM/ AVERAGE AGE
1	Gearbulk Pool Ltd		55	1,554,569	2,202,118	53,360
2	Frontline Ltd		5	543,147	749,869	
3	Bonny Gas Transport Ltd		4	324,801	290,638	
4	Gypsum Transport		3	37,246	55,327	
5	TBS Shipping International		1	12,301	19,762	440
6	Seamont Line Ltd		1	475	747	

**Lloyd's Register**  
**— Fairplay —**

Fuente/ Source:  
<http://www.lrfairplay.com>



Inicio/  
Home



Fuentes y fechas/  
Sources and dates



Nota/  
Disclaimer



Comentario  
Comments



CEPAL/ ECLAC LC/W.001 Rev 3, 2002.

URL: <http://www.eclac.cl/transporte/perfil/> Email: [perfilmaritimo@eclac.cl](mailto:perfilmaritimo@eclac.cl)





## BERMUDAS, Personal a bordo suministrado, 2000

### BERMUDA, Shipboard provided, 2000

Pais/Country	Oficiales / Officials	Marinos / Ratings
 Bermudas		15

\* Se asume que el total suministrado es igual a la demanda generada por dicha bandera en el año 2000 /  
 \* Indicates that is thus assumed to equal the demand for that flag in 2000



Inicio/  
Home



Fuentes y fechas/  
Sources and dates



Nota/  
Disclaimer



Comentario  
Comments




CEPAL/ ECLAC LC/W.001 Rev 3, 2002.

URL: <http://www.eclac.cl/transporte/perfil/> Email: [perfilmaritimo@eclac.cl](mailto:perfilmaritimo@eclac.cl)




# BOLIVIA

## BOLIVIA



Población (1999)/ Population (1999)	8,143,000
Superficie terrestre (Kms <sup>2</sup> )/ Land area (Kms <sup>2</sup> )	1,098,580
Zona Marítima Económica Exclusiva/ Maritime Exclusive Economic Zone (Kms <sup>2</sup> )	0
Costa (Kms)/ Coast (Kms)	0
➤ Producto Interno Bruto/ Gross Domestic Product (US\$, 1999)	8,000
➤ Empresas Navieras/ Carriers (Dwt,1/2000)	0
➤ Flota con bandera nacional/ National flag fleet (Dwt,1/2000)	69,577
➤ Construcción Naval/ Ship building (Gt, ships on order,1/2000)	0
➤ Personal a bordo/ Seafarers (1/2000)	74
➤ Movimiento portuario/ Port Moves (TEU, 1999)	➤ Nd/Na
➤ Comercio Exterior/ Foreign Trade (Million US\$, 1999)	2,260
➤ Comercio Contenedorizado/ Containerized Trade (TEU, 2000)	Nd/Na

### PESO RELATIVO APROXIMADO EN EL MUNDO A COMIENZOS DEL 2000/ APPROXIMATE RELATIVE WEIGHT IN THE WORLD AT THE BEGINNING OF 2000



### Especialización del país/ Country's specialization



Inicio/  
Home



Fuentes y fechas/  
Sources and dates



Nota/  
Disclaimer



Comentario/  
Comments










CEPAL/ ECLAC LC/W.001 Rev 3, 2002.

URL: <http://www.eclac.cl/transporte/perfil/> Email: [perfilmartimo@eclac.cl](mailto:perfilmartimo@eclac.cl)



## BOLIVIA, Movimiento portuario

### BOLIVIA, Port moves

Perfil Nacional / National Profile	Movimiento Portuario/ Port Moves	Comercio Internacional / International Trade	Comercio Contenedorizado / Containerized Trade	Flota Bandera Nacional/ Fleet National Flag	Navieras / Ship Operators		
PUERTO/ PORT	TEU 1998	TEU 1999	TEU 2000	TEU 2001	TONELADAS / TONS 1998	TONELADAS / TONS 1999	TONELADAS / TONS 2000
1  Quijarro	-	-	-	-	486,070	689,878	
2  Ichilo - Villarroel	-	-	-	-	63,443	80,007	
3  Sócrates Vargas - Sucre	-	-	-	-	63,543	70,887	
4  Vaca Diez - Varador	-	-	-	-	50,987	31,415	
5  Guaqui	-	-	-	-	105,196	7,577	
6  Junin	-	-	-	-	6,404	6,890	
7  Riberalta	-	-	-	-	9,916	5,247	



Inicio/  
Home



Fuentes y fechas/  
Sources and dates



Nota/  
Disclaimer



Comentario  
Comments



CEPAL/ ECLAC LC/W.001 Rev 3, 2002.

URL: <http://www.eclac.cl/transporte/perfil/> Email: [perfilmaritimo@eclac.cl](mailto:perfilmaritimo@eclac.cl)



>> Seleccione año/ Select year

2000

**BOLIVIA: Exportaciones acuáticas 2000 (TON)**  
**BOLIVIA: Waterborne exports 2000 (TON)**

[Perfil Nacional / National Profile](#) [Movimiento Portuario/ Port Moves](#) [Comercio Internacional / International Trade](#) [Comercio Contenedorizado / Containerized Trade](#) [Flota Bandera Nacional/ Fleet National Flag](#) [Navieras / Ship Operators](#)

Principales productos exportados por vía acuática, según volumen/  
 Main waterborne export products by volume

CUCI/ SITC	PRODUCTO/ PRODUCT	TONS	% DEL TOTAL/ % OF TOTAL	FOB (US\$)	% DI % O.
08	Piensos para animales	473,284	38.24%	104,609,041	
28	Mineral de hierro y met. prec.	372,786	30.12%	248,423,253	
22	Semillas y frutas	192,278	15.54%	41,973,297	
42	Aceites fijos de origen veg o an.	59,907	4.84%	28,590,420	
09	Margarinas y prep. Comestibles	22,796	1.84%	15,321,598	
24	Madera, leña y carbón vegetal	21,251	1.72%	20,427,730	
05	Vegetales y frutas	16,927	1.37%	35,985,272	
68	Metales no ferrosos	12,457	1.01%	66,397,014	
27	Minerales y fertilizantes en bruto	10,069	0.81%	1,712,862	
52	Productos químicos inorgánicos	8,603	0.70%	3,746,613	
-	Otros	47,155	3.81%	110,708,981	
-	Total Nacional vía marítima	1,237,513	100.00%	677,896,081	



Inicio/  
Home



Fuentes y fechas/  
Sources and dates



Nota/  
Disclaimer



Comentario  
Comments



CEPAL/ ECLAC LC/W.001 Rev 3, 2002.

URL: <http://www.eclac.cl/transporte/perfil/> Email: [perfilmaritimo@eclac.cl](mailto:perfilmaritimo@eclac.cl)



>> Seleccione año/ Select year

2000

**BOLIVIA: Exportaciones acuáticas 2000 (FOB)**

**BOLIVIA: Waterborne exports 2000 (FOB)**

Perfil Nacional / *National Profile*    Movimiento Portuario/ *Port Moves*    Comercio Internacional / *International Trade*    Comercio Contenedorizado / *Containerized Trade*    Flota Bandera Nacional/ *Fleet National Flag*    Navieras / *Ship Operators*

Principales productos exportados por vía acuática, según valor/  
Main waterborne export commodities by value

CUCI/ SITC	PRODUCTO/ PRODUCT	TONS	% DEL TOTAL/ % OF TOTAL	FOB (US\$)	%
28	Mineral de hierro y met. prec.	372,786	30.12%	248,423,253	
08	Piensos para animales	473,284	38.24%	104,609,041	
68	Metales no ferrosos	12,457	1.01%	66,397,014	
22	Semillas y frutas	192,278	15.54%	41,973,297	
05	Vegetales y frutas	16,927	1.37%	35,985,272	
42	Aceites fijos de origen veg o an.	59,907	4.84%	28,590,420	
63	Manufacturas de corcho	6,196	0.50%	27,256,367	
24	Madera, leña y carbón vegetal	21,251	1.72%	20,427,730	
82	Muebles y sus partes	2,459	0.20%	16,343,996	
09	Margarinas y prep. Comestibles	22,796	1.84%	15,321,598	
-	Otros	57,171	4.62%	72,568,093	
Bolivia	Total Nacional vía marítima	1,237,513	100.00%	677,896,081	



Inicio/  
Home



Fuentes y fechas/  
Sources and dates



Nota/  
Disclaimer



Comentario  
Comments



CEPAL/ ECLAC LC/W.001 Rev 3, 2002.


URL: <http://www.eclac.cl/transporte/perfil/> Email: [perfilmartimo@eclac.cl](mailto:perfilmartimo@eclac.cl)



>> Seleccione año/ Select year

**2002**

**BOLIVIA, Flota con bandera nacional al 01/01/2002**  
**BOLIVIA, National flag fleet at 01/01/2002**

Perfil Nacional / National Profile	Movimiento Portuario/ Port Moves	Comercio Internacional / International Trade	Comercio Contenedorizado / Containerized Trade	Flota Bandera Nacional/ Fleet National Flag	Navieras / Ship Operators		
TIPO DE BUQUE/ TYPE OF VESSEL		BUQUES/ VESSELS + 300 Gt	Gt	Dwt	TEU	EDAD PROMEDIO/ AVERAGE AGE	TAMAÑO PROMEDIO/ AVERAGE
Graneles líquidos/ Liquid bulk		16	69,174	113,030			30
Graneles secos/ Dry bulk		8	38,936	63,259	122		31
Carga general/ General cargo		25	42,202	55,476	710		34
Otros/ Other		8	12,428	8,073			24
 Total nacional / National total		57	162,740	239,838	832		31

**Lloyd's Register**  
**— Fairplay —**

Fuente/ Source:  
<http://www.lrfairplay.com>



Inicio/  
Home



Fuentes y fechas/  
Sources and dates



Nota/  
Disclaimer



Comentario  
Comments



CEPAL/ ECLAC LC/W.001 Rev 3, 2002.

URL: <http://www.eclac.cl/transporte/perfil/> Email: [perfilmaritimo@eclac.cl](mailto:perfilmaritimo@eclac.cl)



## BOLIVIA, Personal a bordo suministrado, 2000

### BOLIVIA, Shipboard provided, 2000

Pais/Country	Oficiales / Officials	Marinos / Ratings
 Bolivia		33

\* Se asume que el total suministrado es igual a la demanda generada por dicha bandera en el año 2000 /  
 \* Indicates that is thus assumed to equal the demand for that flag in 2000



Inicio/  
Home



Fuentes y fechas/  
Sources and dates



Nota/  
Disclaimer



Comentario  
Comments



CEPAL/ ECLAC LC/W.001 Rev 3, 2002.







URL: <http://www.eclac.cl/transporte/perfil/> Email: [perfilmaritimo@eclac.cl](mailto:perfilmaritimo@eclac.cl)



## BOLIVIA :Vínculos en Internet

### BOLIVIA :Internet Links

[Perfil Nacional / National Profile](#)   [Movimiento Portuario/ Port Moves](#)   [Comercio Internacional / International Trade](#)   [Comercio Contenedorizado / Containerized Trade](#)   [Flota Bandera Nacional/ Fleet National Flag](#)   [Navieras / Ship Operators](#)

TIPO/TYPE	Nombre/Name	Vínculo Internet/Internet Link
 <a href="#">Gobierno/ Government</a>	Viceministerio de Transporte	 <a href="http://www.desarrollo.gov.bo/mde/transportes.html">http://www.desarrollo.gov.bo/mde/transportes.html</a>
 <a href="#">Estadísticas/ Statistics</a>	INE, Instituto Nacional de Estadísticas	 <a href="http://www.ine.gov.bo/">http://www.ine.gov.bo/</a>
 <a href="#">Empresa/ Company</a>	Gravetal	 <a href="http://www.gravetal.com/">http://www.gravetal.com/</a>



[Inicio/ Home](#)



[Fuentes y fechas/ Sources and dates](#)



[Nota/ Disclaimer](#)



[Comentario Comments](#)



CEPAL/ ECLAC LC/W.001 Rev 3, 2002.


URL: <http://www.eclac.cl/transporte/perfil/> Email: [perfilmaritimo@eclac.cl](mailto:perfilmaritimo@eclac.cl)





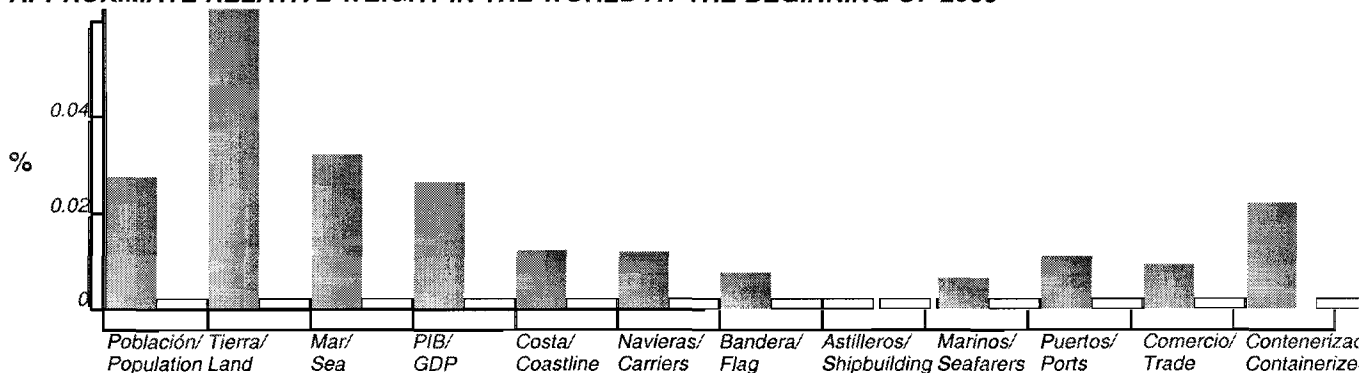
**BRASIL**

**BRAZIL**



Población (1999)/ Population (1999)	168,495,000
Superficie terrestre (Kms <sup>2</sup> )/ Land area (Kms <sup>2</sup> )	8,511,970
Zona Marítima Económica Exclusiva/ Maritime Exclusive Economic Zone (Kms <sup>2</sup> )	316,840
Costa (Kms)/ Coast (Kms)	7,491
Producto Interno Bruto/ Gross Domestic Product (US\$, 1999)	767,600
Empresas Navieras/ Carriers (Dwt,1/2000)	9,555,523
Flota con bandera nacional/ National flag fleet (Dwt,1/2000)	6,302,056
Construcción Naval/ Ship building (Gt, ships on order,1/2000)	3,900
Personal a bordo/ Seafarers (1/2000)	7,852
Movimiento portuario/ Port Moves (TEU, 1999)	2,178,498
Comercio Exterior/ Foreign Trade (Million US\$, 1999)	113,018
Comercio Contenedorizado/ Containerized Trade (TEU, 2000)	2,210.830

**PESO RELATIVO APROXIMADO EN EL MUNDO A COMIENZOS DEL 2000/ APPROXIMATE RELATIVE WEIGHT IN THE WORLD AT THE BEGINNING OF 2000**



**Especialización del país/ Country's specialization**



Inicio/ Home



Fuentes y fechas/ Sources and dates



Nota/ Disclaimer



Comentario/ Comments



CEPAL/ ECLAC LC/W.001 Rev 3, 2002.

URL: <http://www.eclac.cl/transporte/perfil/> Email: [perfilmaritimo@eclac.cl](mailto:perfilmaritimo@eclac.cl)



## BRASIL, Movimiento portuario

### BRAZIL, Port moves

Perfil Nacional / National Profile	Movimiento Portuario/ Port Moves	Comercio Internacional / International Trade		Comercio Contenedorizado / Containerized Trade		Flota Bandera Nacional/ Fleet National Flag		Navieras / Ship Operators
PUERTO/ PORT		TEU 1998	TEU 1999	TEU 2000	TEU 2001	TONELADAS / TONS 1998	TONELADAS / TONS 1999	TONELADAS / TONS 2000
1	🚢 Tubarão	31,177	27,778	14,794	-	73,390,508	67,069,395	72,610,73
2	🚢 Itaquí	0	0	0	0	52,303,433	46,996,339	58,551,67
3	🚢 São Sebastião	2,080	513	3	-	45,004,439	41,562,424	45,695,18
4	🚢 Santos	799,478	774,959	987,708	1,033,412	39,940,386	42,675,507	43,089,38
5	🚢 Sepetiba	0	0	3,681	-	26,868,632	29,813,040	39,830,88
6	🚢 Paranaguá	161,569	194,939	252,679	-	19,571,606	19,265,155	21,107,51
7	🚢 Aratu	0	0	0	0	18,526,638	18,963,890	18,943,98
8	🚢 Angra dos Reis	0	0	0	0	18,779,485	18,437,628	16,283,32
9	🚢 São Francisco do Sul	116,707	151,111	168,355	159,516	12,094,129	14,174,556	14,404,54
10	🚢 Belém	29,843	47,283	49,044	-	13,308,138	13,707,382	
11	🚢 Praia Mole	328	-	-	-	15,822,760	16,682,145	13,108,80
12	🚢 Ponta Ubu	0	0	0	0	11,088,957	12,937,106	
13	🚢 Rio de Janeiro	198,197	204,289	217,332	-	12,092,906	12,190,346	
14	🚢 Rio Grande	224,577	261,929	317,718	-	13,874,691	12,084,167	
15	🚢 Manaus	31,078	49,980	86,944	-	8,225,206	8,718,670	
16	🚢 Porto Alegre	4,759	3,368	4,054	-	6,812,408	8,174,889	
17	🚢 Vila do Conde	32	7	53	-	6,211,227	7,329,247	6,506,00
18	🚢 Vitória	72,875	114,156	91,575	-	5,573,201	5,907,593	6,351,62
19	🚢 Natal	613	2,914	5,226	-	5,818,340	5,805,015	5,323,43
20	🚢 Areia Branca	0	0	0	0	3,929,670	4,272,546	4,928,88
21	🚢 Suape	48,953	39,142	62,794	-	4,074,506	4,321,924	3,916,88
22	🚢 Fortaleza	48,949	54,402	69,424	-	3,426,988	3,725,135	
23	🚢 Aracaju	0	0	0	0	2,812,608	2,913,452	
24	🚢 Recife	19,675	26,526	27,249	-	2,616,678	2,160,288	2,356,72
25	🚢 Barra do Riacho	50	-	-	-	2,152,144	2,195,186	
26	🚢 Porto Velho	21,776	-	17,787	-	2,215,751	2,358,901	2,079,40
27	🚢 Salvador	51,375	79,116	95,451	-	1,402,027	1,789,021	1,992,24

28	Maceio	3,325	3,920	3,296	-	3,036,605	2,903,944	1,957,25
29	Itajai	129,563	136,062	176,813	-	1,783,543	1,801,378	
30	Corumba/Ladario	0	0	0	0	2,048,089	1,860,208	1,800,67
31	Imbituba	857	218	0	0	974,552	992,093	1,156,04
32	Presidente Epitácio	0	0	0	0	89,770	785,998	912,33
33	Cabedelo	6,404	4,227	1,211	-	823,249	821,261	854,24
34	Macapá	1,518	518	686	-	967,986	960,352	812,25
35	Ilhéus	6,384	1,105	1,990	-	782,454	487,778	748,79
36	Forno	0	0	0	0	469,789	440,321	530,93
37	Estrela	449	-	-	-	639,165	651,848	505,35
38	Regência	0	0	0	0	425,331	452,385	
39	Santarém	56	35	363	-	276,416	272,332	268,18
40	Pelotas	0	0	0	0	266,096	262,192	
41	Antonina	0	0	0	0	570,047	35,819	247,21
42	Charqueadas	0	0	0	0	292,736	350,997	198,96
43	Niteroi	0	0	0	0	147,160	154,518	
44	Cáceres	0	0	0	0	107,479	193,290	112,46
45	Pirapora	0	0	0	0	24,923	17,100	
46	Panorama	0	0	0	0	101,523	121,555	4,15



Inicio/  
Home



Fuentes y fechas/  
Sources and dates



Nota/  
Disclaimer



Comentario  
Comments



CEPAL/ ECLAC LC/W.001 Rev 3, 2002.

URL: <http://www.eclac.cl/transporte/perfil/> Email: [perfilmaritimo@eclac.cl](mailto:perfilmaritimo@eclac.cl)



**BRASIL, EXPORTACIONES 1998****Principales productos exportados por vía marítima y fluvial, según volumen**

Cuci	Descripción	Volumen (kg)	% del volumen	Valor fob (US\$)	Valor por kg (US\$)	Crecimiento volumétrico 1998/1997
28	Mineral de hierro y met. prec.	156,571,517,794	69.69%	3,656,783,086	\$ 0.02	-
67	Manufacturas de hierro o acero	11,957,812,318	5.32%	3,511,858,945	\$ 0.29	-
08	Piensos para animales	10,801,316,818	4.81%	1,788,073,290	\$ 0.17	-
22	Semillas y frutas	9,244,720,786	4.11%	2,163,685,956	\$ 0.23	-
06	Azúcar y miel	8,351,703,668	3.72%	1,965,880,613	\$ 0.24	-
33	Petróleo, prod. derivados del	3,446,505,202	1.53%	340,213,599	\$ 0.10	-
25	Pulpa	2,788,278,705	1.24%	1,043,156,799	\$ 0.37	-
24	Madera, leña y carbón vegetal	2,026,675,416	0.90%	497,434,630	\$ 0.25	-
27	Minerales y fertilizantes en bruto	1,664,204,548	0.74%	174,390,414	\$ 0.10	-
51	Productos químicos orgánicos	1,663,163,358	0.74%	886,033,547	\$ 0.53	-
-	Otros	16,144,175,125	7.19%	23,560,856,446	-	-
<b>Brasil</b>	<b>Total nacional, vía marítima</b>	<b>224,660,073,738</b>	<b>100.00%</b>	<b>39,588,367,325</b>		

**Principales productos exportados por vía marítima y fluvial, según valor**

Cuci	Descripción	Valor fob (US\$)	% del valor FOB	Volumen (KG)	Valor por kg (US\$)	Crecimiento valor 1997/1998
28	Mineral de hierro y met. prec.	\$ 3,656,783,086	9.24%	156,571,517,794	\$ 0.02	-
78	Automóviles y motocicletas	\$ 3,568,172,848	9.01%	581,421,024	\$ 6.14	-
67	Manufacturas de hierro o acero	\$ 3,511,858,945	8.87%	11,957,812,318	\$ 0.29	-
07	Café , té, cacao, especies	\$ 2,738,455,362	6.92%	1,090,451,535	\$ 2.51	-
22	Semillas y frutas	\$ 2,163,685,956	5.47%	9,244,720,786	\$ 0.23	-
06	Azúcar y miel	\$ 1,965,880,613	4.97%	8,351,703,668	\$ 0.24	-
08	Piensos para animales	\$ 1,788,073,290	4.52%	10,801,316,818	\$ 0.17	-
05	Vegetales y frutas	\$ 1,584,061,552	4.00%	1,520,169,416	\$ 1.04	-
12	Tabaco en bruto y manufact.	\$ 1,468,519,222	3.71%	369,808,558	\$ 3.97	-
01	Carnes y despojos	\$ 1,421,195,174	3.59%	830,741,598	\$ 1.71	-
-	Otros	\$ 15,721,681,277	39.71%	23,340,410,223	-	-
<b>Brasil</b>	<b>Total nacional, vía marítima</b>	<b>\$ 39,588,367,325</b>	<b>100.00%</b>	<b>224,660,073,738</b>		

**Principales productos exportados, según volumen y modo de transporte**

	Total Volumen	Marítimo y	Otros y No	Transporte
--	---------------	------------	------------	------------

Cuci	Descripción	(kg)	Fluvial	Aéreo	Terrestre	declarado	Marítimo
28	Mineral de hierro y met. prec.	6,493,442,817	6,490,821,939	4,272	2,616,606		99.96%
33	Petróleo, prod. derivados del	4,039,749,697	4,036,230,622	2,756	3,306,757	209,562	99.91%
68	Metales no ferrosos	741,831,245	736,145,780	653,719	4,118,990	912,756	99.23%
08	Piensos para animales	691,940,856	681,811,939	17,486	8,998,949	1,112,482	98.54%
52	Productos químicos inorgánicos	423,667,049	412,176,920	5,342	11,409,582	75,205	97.29%
27	Minerales y fertilizantes en bruto	336,609,377	330,228,788	25,293	6,355,296		98.10%
05	Vegetales y frutas	156,731,782	132,222,854	19,388,148	4,970,612	150,168	84.36%
07	Café , té, cacao, especies	127,112,157	125,043,233	36,815	2,032,109		98.37%
03	Pescados	93,555,601	85,709,809	1,691,022	6,154,770		91.61%
06	Azúcar y miel	84,652,016	83,097,610	6,855	1,547,551		98.16%
-	Otros	216,935,257,476	211,546,584,244	340,917,320	3,481,173,004	1,566,582,908	97.52%
<b>Brasil</b>	<b>Total nacional</b>	<b>230,124,550,073</b>	<b>224,660,073,738</b>	<b>362,749,028</b>	<b>3,532,684,226</b>	<b>1,569,043,081</b>	<b>97.63%</b>

<input type="checkbox"/> Volver	<input type="checkbox"/> Capítulo Estadísticas	<input type="checkbox"/> Fuentes y Fechas
---------------------------------	--	---

>> Seleccione año/ Select year

2000

**BRASIL: Exportaciones acuáticas 2000 (TON)**  
**BRAZIL: Waterborne exports 2000 (TON)**

[Perfil Nacional / National Profile](#) [Movimiento Portuario/ Port Moves](#) [Comercio Internacional / International Trade](#) [Comercio Contenedorizado / Containerized Trade](#) [Flota Bandera Nacional/ Fleet National Flag](#) [Navieras / Ship Operators](#)

Principales productos exportados por vía acuática, según volumen/  
 Main waterborne export products by volume

CUCI/ SITC	PRODUCTO/ PRODUCT	TONS	% DEL TOTAL/ % OF TOTAL	FOB (US\$)	% I % C
28	Mineral de hierro y met. prec.	163,379,803	69.41%	3,529,832,128	
67	Manufacturas de hierro o acero	13,464,146	5.72%	3,465,840,771	
22	Semillas y frutas	11,452,055	4.87%	2,176,441,948	
08	Piensos para animales	9,973,886	4.24%	1,701,364,659	
06	Azúcar y miel	6,512,305	2.77%	1,251,577,030	
33	Petróleo, prod. derivados del	4,596,288	1.95%	888,771,789	
27	Minerales y fertilizantes en bruto	3,313,146	1.41%	275,671,246	
25	Pulpa	3,003,941	1.28%	1,597,696,463	
24	Madera, leña y carbón vegetal	2,767,738	1.18%	666,345,563	
51	Productos químicos orgánicos	2,034,411	0.86%	1,102,047,182	
-	Otros	14,874,341	6.32%	23,798,679,905	
-	Total Nacional vía marítima	235,372,061	100.00%	40,454,268,684	



Inicio/  
Home



Fuentes y fechas/  
Sources and dates



Nota/  
Disclaimer



Comentario  
Comments



CEPAL/ ECLAC LC/W.001 Rev 3, 2002.

URL: <http://www.eclac.cl/transporte/perfil/> Email: [perfilmaritimo@eclac.cl](mailto:perfilmaritimo@eclac.cl)



## BRASIL, EXPORTACIONES 1998

### Principales productos exportados por vía marítima y fluvial, según volumen

Cuci	Descripción	Volumen (kg)	% del volumen	Valor fob (US\$)	Valor por kg (US\$)	Crecimiento volumétrico 1998/1997
28	Mineral de hierro y met. prec.	156,571,517,794	69.69%	3,656,783,086	\$ 0.02	-
67	Manufacturas de hierro o acero	11,957,812,318	5.32%	3,511,858,945	\$ 0.29	-
08	Piensos para animales	10,801,316,818	4.81%	1,788,073,290	\$ 0.17	-
22	Semillas y frutas	9,244,720,786	4.11%	2,163,685,956	\$ 0.23	-
06	Azúcar y miel	8,351,703,668	3.72%	1,965,880,613	\$ 0.24	-
33	Petróleo, prod. derivados del	3,446,505,202	1.53%	340,213,599	\$ 0.10	-
25	Pulpa	2,788,278,705	1.24%	1,043,156,799	\$ 0.37	-
24	Madera, leña y carbón vegetal	2,026,675,416	0.90%	497,434,630	\$ 0.25	-
27	Minerales y fertilizantes en bruto	1,664,204,548	0.74%	174,390,414	\$ 0.10	-
51	Productos químicos orgánicos	1,663,163,358	0.74%	886,033,547	\$ 0.53	-
-	Otros	16,144,175,125	7.19%	23,560,856,446	-	-
<b>Brasil</b>	<b>Total nacional, vía marítima</b>	<b>224,660,073,738</b>	<b>100.00%</b>	<b>39,588,367,325</b>		

### Principales productos exportados por vía marítima y fluvial, según valor

Cuci	Descripción	Valor fob (US\$)	% del valor FOB	Volumen (KG)	Valor por kg (US\$)	Crecimiento valor 1997/1998
28	Mineral de hierro y met. prec.	\$ 3,656,783,086	9.24%	156,571,517,794	\$ 0.02	-
78	Automóviles y motocicletas	\$ 3,568,172,848	9.01%	581,421,024	\$ 6.14	-
67	Manufacturas de hierro o acero	\$ 3,511,858,945	8.87%	11,957,812,318	\$ 0.29	-
07	Café , té, cacao, especias	\$ 2,738,455,362	6.92%	1,090,451,535	\$ 2.51	-
22	Semillas y frutas	\$ 2,163,685,956	5.47%	9,244,720,786	\$ 0.23	-
06	Azúcar y miel	\$ 1,965,880,613	4.97%	8,351,703,668	\$ 0.24	-
08	Piensos para animales	\$ 1,788,073,290	4.52%	10,801,316,818	\$ 0.17	-
05	Vegetales y frutas	\$ 1,584,061,552	4.00%	1,520,169,416	\$ 1.04	-
12	Tabaco en bruto y manufact.	\$ 1,468,519,222	3.71%	369,808,558	\$ 3.97	-
01	Carnes y despojos	\$ 1,421,195,174	3.59%	830,741,598	\$ 1.71	-
-	Otros	\$ 15,721,681,277	39.71%	23,340,410,223	-	-
<b>Brasil</b>	<b>Total nacional, vía marítima</b>	<b>\$ 39,588,367,325</b>	<b>100.00%</b>	<b>224,660,073,738</b>		

### Principales productos exportados, según volumen y modo de transporte

	Total Volumen	Marítimo y	Otros y No	Transporte
--	---------------	------------	------------	------------

Cuci	Descripción	(kg)	Fluvial	Aéreo	Terrestre	declarado	Marítimo
28	Mineral de hierro y met. prec.	6,493,442,817	6,490,821,939	4,272	2,616,606		99.96%
33	Petróleo, prod. derivados del	4,039,749,697	4,036,230,622	2,756	3,306,757	209,562	99.91%
68	Metales no ferrosos	741,831,245	736,145,780	653,719	4,118,990	912,756	99.23%
08	Piensos para animales	691,940,856	681,811,939	17,486	8,998,949	1,112,482	98.54%
52	Productos químicos inorgánicos	423,667,049	412,176,920	5,342	11,409,582	75,205	97.29%
27	Minerales y fertilizantes en bruto	336,609,377	330,228,788	25,293	6,355,296		98.10%
05	Vegetales y frutas	156,731,782	132,222,854	19,388,148	4,970,612	150,168	84.36%
07	Café , té, cacao, especies	127,112,157	125,043,233	36,815	2,032,109		98.37%
03	Pescados	93,555,601	85,709,809	1,691,022	6,154,770		91.61%
06	Azúcar y miel	84,652,016	83,097,610	6,855	1,547,551		98.16%
-	Otros	216,935,257,476	211,546,584,244	340,917,320	3,481,173,004	1,566,582,908	97.52%
<b>Brasil</b>	<b>Total nacional</b>	<b>230,124,550,073</b>	<b>224,660,073,738</b>	<b>362,749,028</b>	<b>3,532,684,226</b>	<b>1,569,043,081</b>	<b>97.63%</b>

<input type="checkbox"/> Volver	<input type="checkbox"/> Capítulo Estadísticas	<input type="checkbox"/> Fuentes y Fechas
---------------------------------	--	---



>> Seleccione año/ Select year

2000

**BRASIL: Exportaciones acuáticas 2000 (FOB)**  
**BRAZIL: Waterborne exports 2000 (FOB)**

[Perfil Nacional / National Profile](#) [Movimiento Portuario/ Port Moves](#) [Comercio Internacional / International Trade](#) [Comercio Contenedorizado / Containerized Trade](#) [Flota Bandera Nacional/ Fleet National Flag](#) [Navieras / Ship Operators](#)

Principales productos exportados por vía acuática, según valor/  
Main waterborne export commodities by value

CUCI/ SITC	PRODUCTO/ PRODUCT	TONS	% DEL TOTAL/ % OF TOTAL	FOB (US\$)
28	Mineral de hierro y met. prec.	163,379,803	68.50%	3,529,832,128
78	Automóviles y motocicletas	669,142	0.28%	3,512,594,337
67	Manufacturas de hierro o acero	13,464,146	5.65%	3,465,840,771
22	Semillas y frutas	11,452,055	4.80%	2,176,441,948
07	Café , té, cacao, especias	1,083,058	0.45%	1,919,694,064
01	Carnes y despojos	1,325,402	0.56%	1,728,948,692
08	Piensos para animales	9,973,886	4.18%	1,701,364,659
68	Metales no ferrosos	956,767	0.40%	1,669,785,010
25	Pulpa	3,003,941	1.26%	1,597,696,463
05	Vegetales y frutas	1,712,515	0.72%	1,431,045,465
-	Otros	31,491,825	13.20%	18,264,270,166
Brasil	Total Nacional vía marítima	238,512,540	100.00%	40,997,513,703



Inicio/  
Home



Fuentes y fechas/  
Sources and dates



Nota/  
Disclaimer



Comentario  
Comments



CEPAL/ ECLAC LC/W.001 Rev 3, 2002.

URL: <http://www.eclac.cl/transporte/perfil/> Email: [perfilmaritimo@eclac.cl](mailto:perfilmaritimo@eclac.cl)



**BRASIL :Comercio contenedorizado, TEU (actualizado septiembre 2001)**  
**BRAZIL :Containerized trade, TEU (update september 2001)**

Perfil Nacional / National Profile    Movimiento Portuario/ Port Moves    Comercio Internacional / International Trade    Comercio Contenedorizado / Containerized Trade    Flota Bandera Nacional/ Fleet National Flag    Navieras / Ship Operators



Movimiento contenedorizado intrasudamericano/ Intrasouthamerican containerized trade

Region	EXP 1999	EXP 2000	EXP 2001 Pronóstico/ Forecast	EXP 2002 Pronóstico/ Forecast	IMP 1999	IMP 2000	IMP 200 Pronóstico/ Forecast
Africa	53,408	56,656	56,322	59,500	23,152	24,690	24,690
América del Norte/ North America (Exc.Mexico)	379,462	431,426	440,360	477,279	208,935	221,091	221,091
América Latina y el Caribe/ Latin America and the Caribbean	123,089	134,056	134,785	144,447	77,945	85,510	85,510
Asia Pacifico/ Asia Pacific	185,710	196,785	194,137	207,033	128,155	138,366	138,366
Europa/ Europe	509,099	533,546	532,443	567,214	238,352	253,779	253,779
Total nacional/ National total	1,360,304	1,469,167	1,476,930	1,585,199	693,291	741,663	741,663
Participación Mundial/ World Market Share	2.319%	2.314%	2.305%	2.314%	1.182%	1.168%	1.168%



Fuente/ Source:

Para solicitar información más detallada, contactar con/  
 to request more detailed information, contact  
 robert.west@dri-wefa.com



Inicio/  
Home



Fuentes y fechas/  
Sources and dates



Nota/  
Disclaimer



Comentario  
Comments



CEPAL/ ECLAC LC/W.001 Rev 3, 2002.

URL: <http://www.eclac.cl/transporte/perfil/> Email: [perfilmaritimo@eclac.cl](mailto:perfilmaritimo@eclac.cl)



>> Seleccione año/ Select year **2002**

**BRASIL, Flota con bandera nacional al 01/01/2002**  
**BRAZIL, National flag fleet at 01/01/2002**

Perfil Nacional / National Profile	Movimiento Portuario/ Port Moves	Comercio Internacional / International Trade	Comercio Contenedorizado / Containerized Trade	Flota Bandera Nacional/ Fleet National Flag	Navieras / Ship Operators		
TIPO DE BUQUE/ TYPE OF VESSEL		BUQUES/ VESSELS + 300 Gt	Gt	Dwt	TEU	EDAD PROMEDIO/ AVERAGE AGE	TAMAÑO AVERAG
Graneles líquidos/ Liquid bulk		79	2,288,560	3,877,462			20
Graneles secos/ Dry bulk		42	923,464	1,600,998	2,002		19
Carga general/ General cargo		51	471,747	531,550	26,124		23
Otros/ Other		89	133,668	164,892			18
Total nacional / National total		261	3,817,439	6,174,902	28,126		20

**Lloyd's Register**  
**Fairplay**

Fuente/ Source:  
<http://www.lrfairplay.com>



Inicio/  
Home



Fuentes y fechas/  
Sources and dates



Nota/  
Disclaimer



Comentario  
Comments

**PM**  
**MP** Perfil Marítimo, CEPAL  
 Maritime Profile, ECLAC

CEPAL/ ECLAC LC/W.001 Rev 3, 2002.

URL: <http://www.eclac.cl/transporte/perfil/> Email: [perfilmaritimo@eclac.cl](mailto:perfilmaritimo@eclac.cl)



>> Seleccione año/ Select year

2002

**BRASIL, Flota navieras nacionales al 01/01/2002**  
**BRAZIL, National ships operators fleet at 01/01/2002**

Perfil Nacional / National Profile	Movimiento Portuario/ Port Moves	Comercio Internacional / International Trade	Comercio Contenedorizado / Containerized Trade	Flota Bandera Nacional/ Fleet National Flag	Navieras / Ship Operators	
NAVIERA/ SHIP OPERATOR		BUQUES/ VESSELS + 300 Gt	Gt	Dwt	TEU	EDAD PROM AVERAGE
1	Transpetro-Petrobras Tnspte	63	2,259,664	3,855,181		
2	PETROBRAS - Petroleo Brasil SA	53	1,419,541	2,256,665		
3	Docenave	15	865,513	1,620,120	2,516	
4	Norsul (Brazil)	13	326,960	550,475	5,126	
5	Alianca Navegacao e Logística	9	221,309	268,619	13,996	
6	LIBRA - Cia Libra de Navegacao	3	112,506	194,185	1,730	
7	Oceanica e Amazonica, Frota	9	101,080	154,801	2,190	
8	Brazilian Govt (Marinha Merc)	5	72,665	101,079	715	
9	Mansur,Navegacao	3	55,501	97,524		
10	Dantas Comercio Navegacao, H	2	32,921	53,886		
11	Chaval Navegacao Ltda	2	31,401	52,471	346	
12	Global Transporte Oceanico SA	4	45,524	50,676	707	
13	Tupinave	2	27,678	42,183	518	
14	Alianca Ltda, Navegacao	13	24,745	39,287	280	
15	Brazilian Govt (Min Marinha)	6	37,316	38,509	1,210	
16	Brazilian Govt(Portos E Vias)	3	16,008	33,788		
17	Metalnave	10	21,194	26,592		
18	Merchem	1	17,893	26,424	518	
19	Maritima Nacional	1	14,860	20,150	1,452	
20	Neptunia Navegacao	1	12,938	17,500	1,200	
21	Di Gregorio Navegacao	1	15,768	17,000	1,341	
22	Clark Shipping SA	2	10,758	16,305		
23	Superpesa Cia de Transportes	8	2,261	15,172		
24	NARSA - Nav Antonio Ramos	2	10,772	14,400	232	
25	Astromaritima Navegacao SA	12	11,009	14,126		
26	Transnave Navegacao	1	17,528	13,040		
27	Brasileira de Offshore	8	6,611	10,334		
28	Brasilmar Navegacao	3	6,825	10,193	66	
29	Star Intl Drilling Ltd	1	11,057	9,822		

30	Rebelo ind	3	4,729	8,706	
31	Noble do Brasil Sociedade	1	11,449	8,141	
32	Schahin Engenharia Ltda	1	10,848	7,750	
33	Cargonave Agenciamento Maritim	1	13,953	7,450	488
34	Petrosul	4	5,486	7,004	
35	Casimiro Filho	2	5,758	7,000	
36	Netumar	1	5,419	6,760	
37	Argos Navegacao SA	1	5,119	5,287	
38	SOPORMAR	1	3,232	5,200	102
39	Guarita, Navegacao	2	3,350	4,844	
40	FLUMAR	1	3,632	4,452	
41	SATRO	6	4,933	4,050	
42	Delba Maritima Navegacao Ltda	4	3,063	3,527	
43	Bahiana Navegacao SA	6	6,122	3,402	
44	ENASA - Empresa Nav Amazonia	7	13,331	3,232	
45	Amazonia, Cia de Nav	1	2,013	2,540	
46	Sao Miguel Ltda, Navegacao	1	1,728	2,432	
47	Odin Oil Transport Ltd	1	1,229	2,172	
48	Taquara Ltda, Navegacao	1	1,247	1,930	
49	Comab	2	4,766	1,286	
50	Seamar Sevicios de Apoio	1	1,597	1,171	
51	Saveiros Camuyrano	4	1,338	1,082	
52	Sobrare Servemar SA	3	913	758	
53	Wilson Sons Agencia Mtrna	3	893	602	
54	CODOMAR	1	1,034	377	
55	Transtur Aerobarcos do Brasil	2	964	150	
56	FM Industria e Comercio	1	513	35	
57	Marpetrol (Brazil)	2	1,719	0	
58	Sergipe Parana Navegacao	1	362	0	
59	Odebrecht Oil & Gas	1	9,300	0	
60	Petroserv SA	2	23,509	0	
61	Sao Paulo Inst Oceanografico	1	703	0	

## Lloyd's Register — Fairplay —

Fuente/ Source:  
<http://www.lrfairplay.com>



Inicio/  
Home



Fuentes y fechas/  
Sources and dates



Nota/  
Disclaimer



Comentario  
Comments

## BRASIL, Personal a bordo suministrado, 2000 BRAZIL, Shipboard provided, 2000

Pais/Country

Oficiales / Officials

Marinos / Ratings

 Brasil

3,926

\* Se asume que el total suministrado es igual a la demanda generada por dicha bandera en el año 2000 /  
\* Indicates that is thus assumed to equal the demand for that flag in 2000



Inicio/  
Home



Fuentes y fechas/  
Sources and dates



Nota/  
Disclaimer



Comentario  
Comments

















CEPAL/ ECLAC LC/W.001 Rev 3, 2002.

URL: <http://www.eclac.cl/transporte/perfil/> Email: [perfilmaritimo@eclac.cl](mailto:perfilmaritimo@eclac.cl)



## BRASIL :Vínculos en Internet BRAZIL :Internet Links

Perfil Nacional / National Profile	Movimiento Portuario/ Port Moves	Comercio Internacional / International Trade	Comercio Contenedorizado / Containerized Trade	Flota Bandera Nacional/ Fleet National Flag	Navieras / Ship Operators
TIPO/TYPE	Nombre/Name	Vínculo Internet/Internet Link			
Puertos/ Ports	Angra dos Reis	<a href="http://www.portosrio.gov.br/Angra/index.htm">http://www.portosrio.gov.br/Angra/index.htm</a>			
Puertos/ Ports	Antonina	<a href="http://www.pr.gov.br/portos/appap800.html">http://www.pr.gov.br/portos/appap800.html</a>			
Puertos/ Ports	Aratu	<a href="http://www.codeba.com.br/portoaratu/index.html">http://www.codeba.com.br/portoaratu/index.html</a>			
Puertos/ Ports	Belém	<a href="http://www.cdp.com.br/porto_belem.htm">http://www.cdp.com.br/porto_belem.htm</a>			
Puertos/ Ports	Ilhéus	<a href="http://www.svn.com.br/codeba/portoilheus/index.html">http://www.svn.com.br/codeba/portoilheus/index.html</a>			
Puertos/ Ports	Imituba	<a href="http://www.cdiport.com.br/index.html">http://www.cdiport.com.br/index.html</a>			
Puertos/ Ports	Itajai	<a href="http://www.portoitajai.com.br/">http://www.portoitajai.com.br/</a>			
Puertos/ Ports	Itaquí	<a href="http://www.codomar.com.br/">http://www.codomar.com.br/</a>			
Puertos/ Ports	Macapá	<a href="http://www.cdp.com.br/porto_macapa.htm">http://www.cdp.com.br/porto_macapa.htm</a>			
Puertos/ Ports	Maceió	<a href="http://www.portodemaceio.com.br/">http://www.portodemaceio.com.br/</a>			
Puertos/ Ports	Paranaguá	<a href="http://www.pr.gov.br/portos/">http://www.pr.gov.br/portos/</a>			
Puertos/ Ports	Recife	<a href="http://www.portoderecife.com.br/">http://www.portoderecife.com.br/</a>			
Puertos/ Ports	Río de Janeiro	<a href="http://www.terminal1rio.com.br">http://www.terminal1rio.com.br</a>			
Puertos/ Ports	Río Grande	<a href="http://www.portoriagrande.com.br/">http://www.portoriagrande.com.br/</a>			
Puertos/ Ports	Salvador	<a href="http://www.svn.com.br/codeba/portosalvador/index.html">http://www.svn.com.br/codeba/portosalvador/index.html</a>			
Puertos/ Ports	Santarém	<a href="http://www.cdp.com.br/porto_santarem.htm">http://www.cdp.com.br/porto_santarem.htm</a>			
Puertos/ Ports	Santos	<a href="http://portodesantos.com/">http://portodesantos.com/</a>			
Puertos/ Ports	São Francisco do Sul	<a href="http://www1.apsfs.sc.gov.br/">http://www1.apsfs.sc.gov.br/</a>			
Puertos/ Ports	Suape	<a href="http://www.suape.com.br/">http://www.suape.com.br/</a>			
Puertos/ Ports	Vila do Conde	<a href="http://www.cdp.com.br/porto_conde.htm">http://www.cdp.com.br/porto_conde.htm</a>			
Puertos/ Ports	Vitória	<a href="http://www.portodevitoria.com.br/">http://www.portodevitoria.com.br/</a>			
	Noticias en línea/				

<i>News on line</i>	Net Marinha	 <a href="http://www.netmarinha.com.br/">http://www.netmarinha.com.br/</a>
 Navieras/ <i>Carriers</i>	Allianca	 <a href="http://www.allianca.com.br/">http://www.allianca.com.br/</a>
 Navieras/ <i>Carriers</i>	Amazon	 <a href="http://www.dgagency.com/Amazon.html">http://www.dgagency.com/Amazon.html</a>
 Navieras/ <i>Carriers</i>	Argos	 <a href="http://www.argosnav.com.br/">http://www.argosnav.com.br/</a>
 Navieras/ <i>Carriers</i>	di Gregorio	 <a href="http://www.dgagency.com/DGregorio.html">http://www.dgagency.com/DGregorio.html</a>
 Navieras/ <i>Carriers</i>	Libra	 <a href="http://www.libra.com.br/">http://www.libra.com.br/</a>
 Navieras/ <i>Carriers</i>	Nor Sul	 <a href="http://www.norsulnave.com.br/e_index.htm">http://www.norsulnave.com.br/e_index.htm</a>
 Navieras/ <i>Carriers</i>	Transroll	 <a href="http://www.transroll.com.br/">http://www.transroll.com.br/</a>
 Información Transporte/ <i>Transport Information</i>	Brazil - Transportation infrastructure	 <a href="http://www.ita.doc.gov/td/transport/brazil.htm">http://www.ita.doc.gov/td/transport/brazil.htm</a>
 Información Transporte/ <i>Transport Information</i>	Hidrovia	 <a href="http://www.ssdnet.com.ar/hidrovia/index1.htm">http://www.ssdnet.com.ar/hidrovia/index1.htm</a>
 Estadísticas/ <i>Statistics</i>	Anuario Estadístico de Transporte de Brasil	 <a href="http://www.geipot.gov.br/anuario99/aquaviario/agua.htm">http://www.geipot.gov.br/anuario99/aquaviario/agua.htm</a>
 Estadísticas/ <i>Statistics</i>	Datamar, Consultores	 <a href="http://www.datamar.com.br/">http://www.datamar.com.br/</a>
 Estadísticas/ <i>Statistics</i>	GEIPOT	 <a href="http://www.geipot.gov.br/anuario2000/indexanu.htm">http://www.geipot.gov.br/anuario2000/indexanu.htm</a>
 Empresa/ <i>Company</i>	DMG, Comercio Exterior on line	 <a href="http://www.ceol.com.br/">http://www.ceol.com.br/</a>
 Empresa/ <i>Company</i>	SulNorte	 <a href="http://www.sulnorte.com.br/">http://www.sulnorte.com.br/</a>



Inicio/  
Home



Fuentes y fechas/  
Sources and dates



Nota/  
Disclaimer



Comentario  
Comments



Perfil Marítimo, CEPAL  
Maritime Profile, ECLAC

CEPAL/ ECLAC LC/W.001 Rev 3, 2002.


URL: <http://www.eclac.cl/transporte/perfil/> Email: [perfilmaritimo@eclac.cl](mailto:perfilmaritimo@eclac.cl)





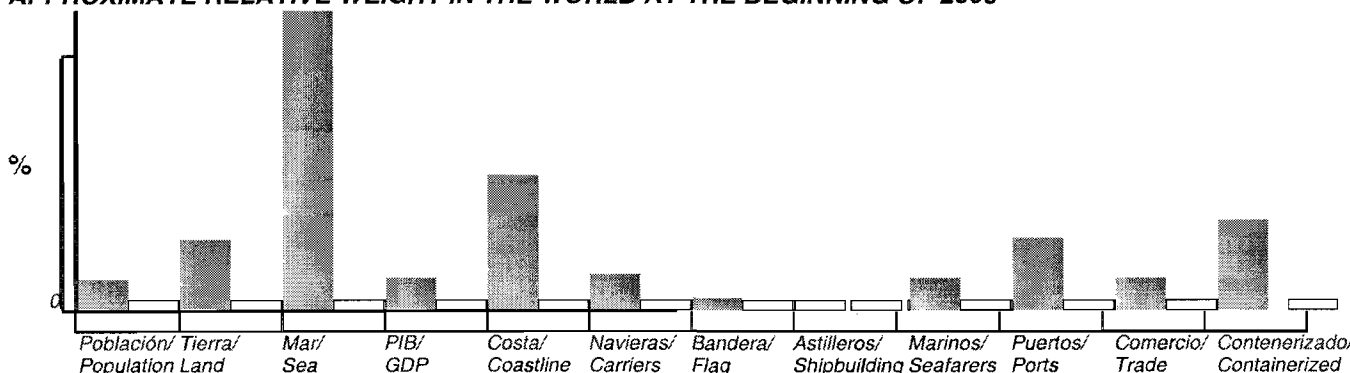
CHILE

CHILE



Población (1999)/ Population (1999)	15,018,000
Superficie terrestre (Kms <sup>2</sup> )/ Land area (Kms <sup>2</sup> )	756,950
Zona Marítima Económica Exclusiva/ Maritime Exclusive Economic Zone (Kms <sup>2</sup> )	228,820
Costa (Kms)/ Coast (Kms)	6,435
Producto Interno Bruto/ Gross Domestic Product (US\$, 1999)	73,900
Empresas Navieras/ Carriers (Dwt,1/2000)	2,280,276
Flota con bandera nacional/ National flag fleet (Dwt,1/2000)	802,666
Construcción Naval/ Ship building (Gt, ships on order,1/2000)	2,995
Personal a bordo/ Seafarers (1/2000)	3,110
Movimiento portuario/ Port Moves (TEU, 1999)	1,102,092
Comercio Exterior/ Foreign Trade (Million US\$, 1999)	30,753
Comercio Contenedorizado/ Containerized Trade (TEU, 2000)	838,028

**PESO RELATIVO APROXIMADO EN EL MUNDO A COMIENZOS DEL 2000/ APPROXIMATE RELATIVE WEIGHT IN THE WORLD AT THE BEGINNING OF 2000**



**Especialización del país/ Country's specialization**



Inicio/ Home



Fuentes y fechas/ Sources and dates



Nota/ Disclaimer



Comentario/ Comments

PM  
MP Perfil Marítimo, CEPAL  
Maritime Profile, ECLAC

CEPAL/ ECLAC LC/W.001 Rev 3, 2002.



URL: <http://www.eclac.cl/transporte/perfil/> Email: [perfilmaritimo@eclac.cl](mailto:perfilmaritimo@eclac.cl)



## CHILE, Movimiento portuario CHILE, Port moves

Perfil Nacional / National Profile	Movimiento Portuario/ Port Moves	Comercio Internacional / International Trade		Comercio Contenedorizado / Containerized Trade		Flota Bandera Nacional/ Fleet National Flag		Navieras / Ship Operators
PUERTO/ PORT		TEU 1998	TEU 1999	TEU 2000	TEU 2001	TONELADAS / TONS 1998	TONELADAS / TONS 1999	TONELADAS / TONS 2000
1	San Antonio	415,001	374,945	455,604	410,796	7,359,224	8,296,980	9,165,71
2	Quintero	0	0	0	0	4,041,384	8,342,651	7,920,9
3	Huasco	0	0	0	0	4,022,996	5,216,609	5,513,1
4	Valparaiso	255,687	278,142	256,386	-	4,619,976	4,418,530	3,930,4
5	Guayacan	0	0	0	0	2,670,334	3,560,567	3,780,8
6	Talcahuano/San Vicente	66,161	117,871	37,955	-	3,234,237	3,850,649	3,335,7
7	Cabo Negro	0	0	0	0	1,013,373	1,941,394	3,290,5
8	Ventanas	0	1,018	-	-	2,057,990	2,734,641	3,107,4
9	Antofagasta	38,779	41,904	45,559	-	2,994,816	2,937,278	2,778,4
10	Patillos	0	0	0	0	1,756,805	2,743,750	2,720,1
11	Lirquen	85,542	90,625	65,958	-	1,693,201	3,011,918	2,614,0
12	Tocopilla	0	0	0	0	2,632,882	2,093,614	2,440,1
13	Term Sid. Huachipato	0	0	0	0	-	-	2,392,1
14	Caleta Coloso	0	0	0	0	1,938,474	2,144,923	1,907,5
15	Mejillones	0	0	0	0	1,295,607	1,281,762	1,748,6
16	Coronel	369	35	181	-	1,527,779	1,452,142	1,623,2
17	Patache	0	0	0	0	-	-	1,470,8
18	Arica	75,268	73,927	65,366	-	1,408,689	1,352,308	1,313,2
19	Puerto Montt	2,533	105	284	-	643,725	461,415	1,196,2
20	Iquique	107,903	90,760	107,545	-	1,348,962	985,923	1,106,8
21	Muelle Cap	0	0	0	0	696,368	840,421	959,0
22	Puchoco	0	0	0	0	247,461	791,852	852,1
23	Oxiquim Qto.	0	0	0	0	-	510,000	833,9
24	Pelambres - Los Vilos	0	0	0	0	-	-	786,2
25	Isla Guarelo	0	0	0	0	-	737,180	783,0
26	Jureles	0	0	0	0	11,883	302,739	656,1
27	Gregorio	0	0	0	0	277	436,466	536,1

28	📄➔	Chacabuco	4,507	5,653	6,157	-	41,418	447,790	449,1
29	📄➔	Penco	0	0	0	0	396,279	307,000	407,3
30	📄➔	San José Calbuco	0	0	0	0	121,235	176,330	374,5
31	📄➔	Coquimbo	2,215	6,389	9,514	-	229,526	301,526	354,5
32	📄➔	Punta Arenas	21,468	18,749	14,342	-	664,475	388,263	323,2
33	📄➔	Corral	0	0	0	0	-	298,304	304,9
34	📄➔	Pecket	-	-	-	-	-	311,548	289,3
35	📄➔	Chañaral / Barquito	40	167	0	0	251,873	2,135,580	289,0
36	📄➔	Caleta Clarencia	0	0	0	0	-	117,789	212,8
37	📄➔	Caldera	102	204	562	-	909,890	273,311	211,6
38	📄➔	Las Salinas	0	0	0	0	555,423	291,814	178,2
39	📄➔	Puerto Natales	0	0	0	0	-	100,129	103,0
40	📄➔	Chaiten	0	0	0	0	-	68,019	91,6
41	📄➔	Caleta Michilla	0	0	0	0	59,261	8,346	85,9
42	📄➔	Molo 500	692	1,597	-	-	13,416	79,930	
43	📄➔	Oxiquim Ccp.	0	0	0	0	-	38,000	48,8
44	📄➔	Lago Gral. Carrera	0	0	0	0	-	52,650	34,6
45	📄➔	Quellon	0	0	0	0	-	30,400	21,7
46	📄➔	Porvenir	-	-	-	-	-	15,033	20,0
47	📄➔	Tres Puentes	0	0	0	0	-	15,033	20,0
48	📄➔	Laredo	0	0	0	0	-	5,403	13,4
49	📄➔	Castro	0	0	0	0	-	10,654	13,0
50	📄➔	Isla de Pascua	0	0	0	0	-	15,581	11,2
51	📄➔	Puerto Cisnes	0	0	0	0	-	8,782	11,0
52	📄➔	Puerto Aguirre	0	0	0	0	-	3,889	10,3
53	📄➔	Melinka	0	0	0	0	-	2,785	7,1
54	📄➔	Puerto Williams	0	0	0	0	-	7,773	5,9
55	📄➔	Chonchi	0	0	0	0	-	4,777	4,4
56	📄➔	Isla Santa María	0	0	0	0	-	-	2,3
57	📄➔	Isla J.Fernández	0	0	0	0	-	1,947	1,1
58	📄➔	Pesca Altamar	-	-	-	-	847	-	
59	📄➔	Puerto Percy	0	0	0	0	-	-	7
60	📄➔	Calbuco	0	0	0	0	-	-	7
61	📄➔	Achao	0	0	0	0	-	137	5
62	📄➔	Ancud	0	0	0	0	-	240	
63	📄➔	Chacao	0	0	0	0	-	101	1

64	 Pargua	-	-	0	0	-	174	1:
65	 Puerto Eden	0	0	0	0	-	-	1:



Inicio/  
Home



Fuentes y fechas/  
Sources and dates



Nota/  
Disclaimer



Comentario  
Comments



Perfil Marítimo, CEPAL  
Maritime Profile, ECLAC

CEPAL/ ECLAC LC/W.001 Rev 3, 2002.

URL: <http://www.eclac.cl/transporte/perfil/> Email: [perfilmaritimo@eclac.cl](mailto:perfilmaritimo@eclac.cl)



## CHILE, EXPORTACIONES 1998

### Principales productos exportados por vía marítima y fluvial, según volumen

Cuci	Descripción	Volumen (kg)	% del volumen	Valor fob (US\$)	Valor por kg (US\$)	Crecimiento volumétrico 1998/1997
28	Mineral de hierro y met. prec.	11,961,535,461	40.26%	\$ 1,850,754,572	\$ 0.15	-
24	Madera, leña y carbón vegetal	3,742,742,500	12.60%	\$ 520,079,412	\$ 0.14	-
68	Metales no ferrosos	2,437,724,564	8.20%	\$ 4,023,221,979	\$ 1.65	-
27	Minerales y fertilizantes en bruto	2,371,137,071	7.98%	\$ 68,100,045	\$ 0.03	-
25	Pulpa	1,810,537,695	6.09%	\$ 683,858,568	\$ 0.38	-
05	Vegetales y frutas	1,778,876,540	5.99%	\$ 1,188,917,793	\$ 0.67	-
51	Productos químicos orgánicos	1,598,614,365	5.38%	\$ 155,979,249	\$ 0.10	-
08	Piensos para animales	644,022,903	2.17%	\$ 368,860,127	\$ 0.57	-
52	Productos químicos inorgánicos	401,951,112	1.35%	\$ 346,267,121	\$ 0.86	-
63	Manufacturas de corcho	394,315,220	1.33%	\$ 157,416,307	\$ 0.40	-
-	Otros	2,570,828,254	8.65%	\$ 2,787,077,117	-	-
Chile		29,712,285,685	100.00%	\$ 12,150,532,290		

### Principales productos exportados por vía marítima y fluvial, según valor

Cuci	Descripción	Valor fob (US\$)	% del valor FOB	Volumen (KG)	Valor por kg (US\$)	Crecimiento valor 1997/1998
68	Metales no ferrosos	\$ 4,023,221,979	33.11%	2,437,724,564	\$ 1.65	-
28	Mineral de hierro y met. prec.	\$ 1,850,754,572	15.23%	11,961,535,461	\$ 0.15	-
05	Vegetales y frutas	\$ 1,188,917,793	9.78%	1,778,876,540	\$ 0.67	-
03	Pescados	\$ 848,798,481	6.99%	387,615,327	\$ 2.19	-
25	Pulpa	\$ 683,858,568	5.63%	1,810,537,695	\$ 0.38	-
24	Madera, leña y carbón vegetal	\$ 520,079,412	4.28%	3,742,742,500	\$ 0.14	-
11	Bebidas	\$ 517,207,156	4.26%	354,712,979	\$ 1.46	-
08	Piensos para animales	\$ 368,860,127	3.04%	644,022,903	\$ 0.57	-
52	Productos químicos inorgánicos	\$ 346,267,121	2.85%	401,951,112	\$ 0.86	-
63	Manufacturas de corcho	\$ 157,416,307	1.30%	394,315,220	\$ 0.40	-
-	Otros	\$ 1,645,150,774	13.54%	5,798,251,384	-	-
Chile	Total nacional, vía marítima	\$ 12,150,532,290	100.00%	29,712,285,685		

### Principales productos exportados, según volumen y modo de transporte

Cuci	Descripción	Total Volumen (kg)	Marítimo y Fluvial	Aéreo	Terrestre	Otros y No declarado	Transporte Marítimo
28	Mineral de hierro y met. prec.	11,972,462,683	11,961,535,461	328	10,926,894		99.91%

24	Madera, leña y carbón vegetal	3,755,331,410	3,742,742,500	1,016	12,587,894		99.66%
68	Metales no ferrosos	2,517,185,320	2,437,724,564	1,012,022	78,448,734		96.84%
27	Minerales y fertilizantes en bruto	2,382,107,538	2,371,137,071	550	10,969,917		99.54%
05	Vegetales y frutas	2,091,275,748	1,778,876,540	35,604,623	276,733,184	61,401	85.06%
25	Pulpa	1,833,658,571	1,810,537,695		23,120,876		98.74%
51	Productos químicos orgánicos	1,606,382,287	1,598,614,365	36,673	7,731,249		99.52%
08	Piensos para animales	649,453,454	644,022,903	1,935	5,327,856	100,760	99.16%
52	Productos químicos inorgánicos	426,126,286	401,951,112	327,373	23,826,696	21,105	94.33%
63	Manufacturas de corcho	423,658,224	394,315,220	121,163	29,219,891	1,950	93.07%
-	Otros	3,679,492,325	2,570,828,254	451,652,177	646,108,989	10,902,905	69.87%
<b>Chile</b>	<b>Total nacional</b>	<b>31,337,133,846</b>	<b>29,712,285,685</b>	<b>488,757,860</b>	<b>1,125,002,180</b>	<b>11,088,121</b>	<b>94.81%</b>

<input type="checkbox"/> Volver	<input type="checkbox"/> Capítulo Estadísticas	<input type="checkbox"/> Fuentes y Fechas
---------------------------------	--	---

>> Seleccione año/ Select year **2000**

**CHILE: Exportaciones acuáticas 2000 (TON)**  
**CHILE: Waterborne exports 2000 (TON)**

Perfil Nacional / National Profile    Movimiento Portuario / Port Moves    Comercio Internacional / International Trade    Comercio Contenedorizado / Containerized Trade    Flota Bandera Nacional / Fleet National Flag    Navieras / Ship Operators

Principales productos exportados por vía acuática, según volumen/  
 Main waterborne export products by volume

CUCI/ SITC	PRODUCTO/ PRODUCT	TONS	% DEL TOTAL/ % OF TOTAL	FOB (US\$)	% E % C
28	Mineral de hierro y met. prec.	11,920,953	35.57%	2,866,824,332	
24	Madera, leña y carbón vegetal	4,579,954	13.66%	637,638,262	
27	Minerales y fertilizantes en bruto	2,819,363	8.41%	64,386,698	
51	Productos químicos orgánicos	2,788,292	8.32%	324,106,064	
68	Metales no ferrosos	2,736,341	8.16%	4,965,447,480	
25	Pulpa	1,900,034	5.67%	1,096,420,366	
05	Vegetales y frutas	1,790,505	5.34%	1,325,237,678	
33	Petróleo, prod. derivados del	712,838	2.13%	157,638,613	
08	Piensos para animales	645,124	1.92%	252,732,857	
56	Abonos manufacturados	571,686	1.71%	87,913,568	
-	Otros	3,050,941	9.10%	3,740,841,716	
-	Total Nacional vía marítima	33,516,031	100.00%	15,519,187,634	



Inicio/  
Home



Fuentes y fechas/  
Sources and dates



Nota/  
Disclaimer



Comentario  
Comments



CEPAL/ ECLAC LC/W.001 Rev 3, 2002.

URL: <http://www.eclac.cl/transporte/perfil/> Email: [perfilmaritimo@eclac.cl](mailto:perfilmaritimo@eclac.cl)



## CHILE, EXPORTACIONES 1998

### Principales productos exportados por vía marítima y fluvial, según volumen

Cuci	Descripción	Volumen (kg)	% del volumen	Valor fob (US\$)	Valor por kg (US\$)	Crecimiento volumétrico 1998/1997
28	Mineral de hierro y met. prec.	11,961,535,461	40.26%	\$ 1,850,754,572	\$ 0.15	-
24	Madera, leña y carbón vegetal	3,742,742,500	12.60%	\$ 520,079,412	\$ 0.14	-
68	Metales no ferrosos	2,437,724,564	8.20%	\$ 4,023,221,979	\$ 1.65	-
27	Minerales y fertilizantes en bruto	2,371,137,071	7.98%	\$ 68,100,045	\$ 0.03	-
25	Pulpa	1,810,537,695	6.09%	\$ 683,858,568	\$ 0.38	-
05	Vegetales y frutas	1,778,876,540	5.99%	\$ 1,188,917,793	\$ 0.67	-
51	Productos químicos orgánicos	1,598,614,365	5.38%	\$ 155,979,249	\$ 0.10	-
08	Piensos para animales	644,022,903	2.17%	\$ 368,860,127	\$ 0.57	-
52	Productos químicos inorgánicos	401,951,112	1.35%	\$ 346,267,121	\$ 0.86	-
63	Manufacturas de corcho	394,315,220	1.33%	\$ 157,416,307	\$ 0.40	-
-	Otros	2,570,828,254	8.65%	\$ 2,787,077,117	-	-
Chile		29,712,285,685	100.00%	\$ 12,150,532,290		

### Principales productos exportados por vía marítima y fluvial, según valor

Cuci	Descripción	Valor fob (US\$)	% del valor FOB	Volumen (KG)	Valor por kg (US\$)	Crecimiento valor 1997/1998
68	Metales no ferrosos	\$ 4,023,221,979	33.11%	2,437,724,564	\$ 1.65	-
28	Mineral de hierro y met. prec.	\$ 1,850,754,572	15.23%	11,961,535,461	\$ 0.15	-
05	Vegetales y frutas	\$ 1,188,917,793	9.78%	1,778,876,540	\$ 0.67	-
03	Pescados	\$ 848,798,481	6.99%	387,615,327	\$ 2.19	-
25	Pulpa	\$ 683,858,568	5.63%	1,810,537,695	\$ 0.38	-
24	Madera, leña y carbón vegetal	\$ 520,079,412	4.28%	3,742,742,500	\$ 0.14	-
11	Bebidas	\$ 517,207,156	4.26%	354,712,979	\$ 1.46	-
08	Piensos para animales	\$ 368,860,127	3.04%	644,022,903	\$ 0.57	-
52	Productos químicos inorgánicos	\$ 346,267,121	2.85%	401,951,112	\$ 0.86	-
63	Manufacturas de corcho	\$ 157,416,307	1.30%	394,315,220	\$ 0.40	-
-	Otros	\$ 1,645,150,774	13.54%	5,798,251,384	-	-
Chile	Total nacional, vía marítima	\$ 12,150,532,290	100.00%	29,712,285,685		

### Principales productos exportados, según volumen y modo de transporte

Cuci	Descripción	Total Volumen (kg)	Marítimo y Fluvial	Aéreo	Terrestre	Otros y No declarado	Transporte Marítimo
28	Mineral de hierro y met. prec.	11,972,462,683	11,961,535,461	328	10,926,894		99.91%



24	Madera, leña y carbón vegetal	3,755,331,410	3,742,742,500	1,016	12,587,894		99.66%
68	Metales no ferrosos	2,517,185,320	2,437,724,564	1,012,022	78,448,734		96.84%
27	Minerales y fertilizantes en bruto	2,382,107,538	2,371,137,071	550	10,969,917		99.54%
05	Vegetales y frutas	2,091,275,748	1,778,876,540	35,604,623	276,733,184	61,401	85.06%
25	Pulpa	1,833,658,571	1,810,537,695		23,120,876		98.74%
51	Productos químicos orgánicos	1,606,382,287	1,598,614,365	36,673	7,731,249		99.52%
08	Piensos para animales	649,453,454	644,022,903	1,935	5,327,856	100,760	99.16%
52	Productos químicos inorgánicos	426,126,286	401,951,112	327,373	23,826,696	21,105	94.33%
63	Manufacturas de corcho	423,658,224	394,315,220	121,163	29,219,891	1,950	93.07%
-	Otros	3,679,492,325	2,570,828,254	451,652,177	646,108,989	10,902,905	69.87%
<b>Chile</b>	<b>Total nacional</b>	<b>31,337,133,846</b>	<b>29,712,285,685</b>	<b>488,757,860</b>	<b>1,125,002,180</b>	<b>11,088,121</b>	<b>94.81%</b>

<input type="checkbox"/> Volver	<input type="checkbox"/> Capítulo Estadísticas	<input type="checkbox"/> Fuentes y Fechas
---------------------------------	--	---

>> Seleccione año/ Select year

2000

**CHILE: Exportaciones acuáticas 2000 (FOB)**  
**CHILE: Waterborne exports 2000 (FOB)**

Perfil Nacional / National Profile    Movimiento Portuario / Port Moves    Comercio Internacional / International Trade    Comercio Contenedorizado / Containerized Trade    Flota Bandera Nacional / Fleet National Flag    Navieras / Ship Operators

Principales productos exportados por vía acuática, según valor/  
 Main waterborne export commodities by value

CUCI/ SITC	PRODUCTO/ PRODUCT	TONS	% DEL TOTAL/ % OF TOTAL	FOB (US\$)
68	Metales no ferrosos	2,736,341	8.01%	4,965,447,480
28	Mineral de hierro y met. prec.	11,920,953	34.90%	2,866,824,332
05	Vegetales y frutas	1,790,505	5.24%	1,325,237,678
25	Pulpa	1,900,034	5.56%	1,096,420,366
03	Pescados	372,424	1.09%	1,070,939,297
24	Madera, leña y carbón vegetal	4,579,954	13.41%	637,638,262
11	Bebidas	393,033	1.15%	568,250,243
52	Productos químicos inorgánicos	557,511	1.63%	341,350,042
51	Productos químicos orgánicos	2,788,292	8.16%	324,106,064
63	Manufacturas de corcho	478,309	1.40%	269,406,244
-	Otros	6,644,101	19.45%	2,194,330,890
Chile	Total Nacional vía marítima	34,161,456	100.00%	15,659,950,898



Inicio/  
Home



Fuentes y fechas/  
Sources and dates



Nota/  
Disclaimer



Comentario  
Comments



CEPAL/ ECLAC LC/W.001 Rev 3, 2002.

URL: <http://www.eclac.cl/transporte/perfil/> Email: [perfilmaritimo@eclac.cl](mailto:perfilmaritimo@eclac.cl)



**CHILE :Comercio contenedorizado, TEU (actualizado septiembre 2001)**  
**CHILE :Containerized trade, TEU (update september 2001)**

Perfil Nacional / National Profile    Movimiento Portuario/ Port Moves    Comercio Internacional / International Trade    Comercio Contenedorizado / Containerized Trade    Flota Bandera Nacional/ Fleet National Flag    Navieras / Ship Operators



Movimiento contenedorizado intrasudamericano/ Intrasouthamerican containerized trade

Region	EXP 1999	EXP 2000	EXP 2001 Pronóstico/ Forecast	EXP 2002 Pronóstico/ Forecast	IMP 1999	IMP 2000	IMP 200 Pronóstico/ Forecas
Africa	1,639	1,723	1,665	1,727	937	991	
América del Norte/ North America (Exc.Mexico)	112,507	121,981	124,068	133,863	66,634	70,451	70.
América Latina y el Caribe/ Latin America and the Caribbean	89,288	97,553	100,405	109,157	39,692	42,974	43.
Asia Pacífico/ Asia Pacific	156,751	169,528	169,137	180,281	53,181	55,877	56.
Europa/ Europe	150,897	167,300	167,390	178,564	51,233	53,388	53.
Total nacional/ National total	550,835	601,368	607,273	652,496	223,599	236,660	238.
Participación Mundial/ World Market Share	0.939%	0.947%	0.948%	0.952%	0.381%	0.373%	0.3.



Fuente/ Source:  
 Para solicitar información más detallada, contactar con/  
 to request more detailed information, contact  
 robert.west@dri-wefa.com



Inicio/  
Home



Fuentes y fechas/  
Sources and dates



Nota/  
Disclaimer



Comentario  
Comments



Perfil Marítimo, CEPAL  
Maritime Profile, ECLAC


CEPAL/ ECLAC LC/W.001 Rev 3, 2002.

URL: <http://www.eclac.cl/transporte/perfil/> Email: [perfilmaritimo@eclac.cl](mailto:perfilmaritimo@eclac.cl)



>> Seleccione año/ Select year **2002**

**CHILE, Flota con bandera nacional al 01/01/2002**  
**CHILE, National flag fleet at 01/01/2002**

Perfil Nacional / National Profile	Movimiento Portuario/ Port Moves	Comercio Internacional / International Trade	Comercio Contenedorizado / Containerized Trade	Flota Bandera Nacional/ Fleet National Flag	Navieras / Ship Operators		
TIPO DE BUQUE/ TYPE OF VESSEL		BUQUES/ VESSELS + 300 Gt	Gt	Dwt	TEU	EDAD PROMEDIO/ AVERAGE AGE	TAMAÑO   AVERAGE
Graneles líquidos/ Liquid bulk		16	221,548	346,043			23
Graneles secos/ Dry bulk		11	201,148	341,502	244		20
Carga general/ General cargo		20	194,213	163,456	5,872		23
Otros/ Other		65	96,889	92,522	320		17
 Total nacional / National total		112	713,798	943,523	6,436		19

**Lloyd's Register**  
**— Fairplay —**

Fuente/ Source:  
<http://www.lrfairplay.com>



Inicio/  
Home



Fuentes y fechas/  
Sources and dates



Nota/  
Disclaimer



Comentario  
Comments



CEPAL/ ECLAC LC/W.001 Rev 3, 2002.

URL: <http://www.eclac.cl/transporte/perfil/> Email: [perfilmaritimo@eclac.cl](mailto:perfilmaritimo@eclac.cl)



>> Seleccione año/ Select year

2002

**CHILE, Flota navieras nacionales al 01/01/2002**  
**CHILE, National ships operators fleet at 01/01/2002**

Perfil Nacional / National Profile	Movimiento Portuario/ Port Moves	Comercio Internacional / International Trade	Comercio Contenedorizado / Containerized Trade	Flota Bandera Nacional/ Fleet National Flag	Navieras / Ship Operators	
NAVIERA/ SHIP OPERATOR		BUQUES/ VESSELS + 300 Gt	Gt	Dwt	TEU	EDAD PROM AVERAGE /
1	CCNI - Chilena Interoceanica		13	327,202	536,464	14,823
2	Ultrapetrol SA		5	266,459	483,145	
3	CSAV		18	435,271	397,805	14,286
4	Ultragas Ltda, Soc Nav		16	210,319	338,489	336
5	SONACOL		6	116,712	214,845	
6	Chilena del Pacifico, Naviera		4	57,521	96,420	
7	SONAP		3	62,144	94,319	
8	EMPREMAR		3	47,696	81,285	268
9	Nisa Navegacion Sa		7	62,267	81,166	844
10	Stone investments & Trading SA		1	39,946	49,487	
11	Chile Govt (Navy)		7	36,140	43,410	40
12	Olympo SA		6	23,052	27,967	
13	Transmares Naviera Chilena		2	11,422	16,505	859
14	Camanchaca SA, Pesquera		4	5,734	5,580	
15	EMDEPES		1	4,317	4,407	
16	Landmarine Ltda		1	2,139	3,575	
17	Pacific Fisheries		3	3,777	2,948	
18	PACSA		1	1,803	2,924	
19	Ultragas Smit-Lloyd Ltda		3	2,274	2,590	
20	Qurbosa, Pesquera		3	2,249	2,391	
21	El Golfo Sa, Pesquera		2	2,397	2,309	
22	Alimentos Maritimos SA		1	1,685	2,200	
23	del Norte Pesquera		1	1,442	1,956	
24	San Jose SA, Pesquera		1	1,447	1,956	
25	South Pacific Korp		2	2,111	1,845	
26	Chilesur Pesquera		1	1,310	1,797	
27	Miramar SA, Transportes		1	1,179	1,727	
28	Quellon, Pesquera		1	1,448	1,670	
29	San Miguel Pesquera		1	1,176	1,667	

30	Landes Pesquera	1	1,176	1,667	
31	Friosur Sa	4	3,187	1,545	
32	Ig-Mar, Pesquera	1	1,950	1,475	
33	Nacional de Pesca SA	1	900	1,470	
34	Eperva Empresa Pesquera	3	983	1,378	
35	Chilean Interests	3	2,659	1,126	
36	Oceanica,Pesquera	2	1,543	1,050	
37	Lara y Cia Ltda, Ramon	1	1,238	1,040	105
38	CPT Agencia Maritima SA	2	528	916	
39	Skorprios Sa	2	2,861	736	
40	Best Salmon Ltd, Pesquera	1	421	574	
41	Coronel Sa,Pesquera	1	705	540	
42	Transportes Maritimos Chiloe A	1	521	430	
43	Bio Bio Ltda, Pesquera	1	623	426	
44	Transbordadora Austral Broom	1		350	
45	SOMARCO	1	535	330	
46	SAAM	2	667	210	
47	Cruceros Australis SA	1	1,899	139	
48	Confish Sa,Pesquera	1	976	0	
49	Cojinova SA, Pesquera	1	759	0	
50	O'Higgins Leasing SA	1	966	0	
51	Santiago Shipyard	1	2,581	0	

## Lloyd's Register — Fairplay —

Fuente/ Source:  
<http://www.lrfairplay.com>



Inicio/  
Home



Fuentes y fechas/  
Sources and dates



Nota/  
Disclaimer



Comentario  
Comments



CEPAL/ ECLAC LC/W.001 Rev 3, 2002.

URL: <http://www.eclac.cl/transporte/perfil/> Email: [perfilmaritimo@eclac.cl](mailto:perfilmaritimo@eclac.cl)




## CHILE, Personal a bordo suministrado, 2000

### CHILE, Shipboard provided, 2000

Pais/Country

Oficiales / Officials

Marinos / Ratings

 Chile

1,088

\* Se asume que el total suministrado es igual a la demanda generada por dicha bandera en el año 2000 /  
 \* Indicates that is thus assumed to equal the demand for that flag in 2000



Inicio/  
Home



Fuentes y fechas/  
Sources and dates



Nota/  
Disclaimer



Comentario  
Comments



CEPAL/ ECLAC LC/W.001 Rev 3, 2002.

URL: <http://www.eclac.cl/transporte/perfil/> Email: [perfilmaritimo@eclac.cl](mailto:perfilmaritimo@eclac.cl)



## CHILE :Vínculos en Internet


### CHILE :Internet Links

Perfil Nacional / National Profile	Movimiento Portuario/ Port Moves	Comercio Internacional / International Trade	Comercio Contenedorizado / Containerized Trade	Flota Bandera Nacional/ Fleet National Flag	Navieras / Ship Operators
TIPO/TYPE	Nombre/Name		Vínculo Internet/Internet Link		
📁 Puertos/ Ports	📁 Antofagasta		📁 <a href="http://www.puertoantofagasta.cl/">http://www.puertoantofagasta.cl/</a>		
📁 Puertos/ Ports	📁 Arica		📁 <a href="http://www.puertoarica.cl/">http://www.puertoarica.cl/</a>		
📁 Puertos/ Ports	📁 Chacabuco		📁 <a href="http://www.portchacabuco.cl/">http://www.portchacabuco.cl/</a>		
📁 Puertos/ Ports	📁 Iquique		📁 <a href="http://www.port-iquique.cl/">http://www.port-iquique.cl/</a>		
📁 Puertos/ Ports	📁 Lota		📁 <a href="http://www3.corfo.cl/sae/holding/activos/LOTA.htm">http://www3.corfo.cl/sae/holding/activos/LOTA.htm</a>		
📁 Puertos/ Ports	📁 Mejillones		📁 <a href="http://www.mejillones.com/">http://www.mejillones.com/</a>		
📁 Puertos/ Ports	📁 Punta Arenas		📁 <a href="http://www.epa.co.cl/">http://www.epa.co.cl/</a>		
📁 Puertos/ Ports	📁 San Antonio		📁 <a href="http://www.saiport.cl/">http://www.saiport.cl/</a>		
📁 Puertos/ Ports	📁 Talcahuano/San Vicente		📁 <a href="http://www.ptotalsve.cl/">http://www.ptotalsve.cl/</a>		
📁 Puertos/ Ports	📁 Valparaiso		📁 <a href="http://www.vap.cl/">http://www.vap.cl/</a>		
📁 Puertos/ Ports	📁 Ventanas		📁 <a href="http://www.puertoventanas.cl/">http://www.puertoventanas.cl/</a>		
📁 Navieras/ Carriers	CCNI		📁 <a href="http://www.ccni.cl/">http://www.ccni.cl/</a>		
📁 Navieras/ Carriers	CSAV		📁 <a href="http://www.csav.cl/">http://www.csav.cl/</a>		
📁 Navieras/ Carriers	Ultramar		📁 <a href="http://www.ultramar.cl/Ultramar/index.htm">http://www.ultramar.cl/Ultramar/index.htm</a>		
📁 Información Transporte/ Transport Information	Chile - Transportation Infrastructure		📁 <a href="http://www.ita.doc.gov/td/transport/chile.htm">http://www.ita.doc.gov/td/transport/chile.htm</a>		
📁 Gobierno/ Government	Aduana de Chile		📁 <a href="http://www.aduana.co.cl/">http://www.aduana.co.cl/</a>		
📁 Gobierno/ Government	Directemar, Armada de Chile		📁 <a href="http://www.directemar.cl/">http://www.directemar.cl/</a>		
📁 Gobierno/ Government	Foreign Investment Committee		📁 <a href="http://www.foreigninvestment.cl/">http://www.foreigninvestment.cl/</a>		
📁 Estadísticas/ Statistics	INE, Instituto Nacional de Estadísticas		📁 <a href="http://www.ine.cl">http://www.ine.cl</a>		
📁 Empresa/ Company	CCS, Itinerarios por medio de transporte		📁 <a href="http://www.ccs.cl/itinerarios/">http://www.ccs.cl/itinerarios/</a>		
📁 Empresa/ Company	Marítima Valparaíso		📁 <a href="http://www.marval.cl">http://www.marval.cl</a>		



 Empresa/  
Company

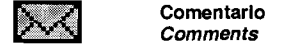
Rohde & Liesenfeld

 <http://www.rlscl.cl/>

 Empresa/  
Company

SAAM, Sudamericana Agencias Aereas y  
Maritimas

 <http://www.saam.cl/>




CEPAL/ ECLAC LC/W.001 Rev 3, 2002.

URL: <http://www.eclac.cl/transporte/perfil/> Email: [perfilmaritimo@eclac.cl](mailto:perfilmaritimo@eclac.cl)




# COLOMBIA

## COLOMBIA



Población (1999)/ Population (1999)	41,566,000
Superficie terrestre (Kms <sup>2</sup> )/ Land area (Kms <sup>2</sup> )	1,136,910
Zona Marítima Económica Exclusiva/ Maritime Exclusive Economic Zone (Kms <sup>2</sup> )	60,320
Costa (Kms)/ Coast (Kms)	3,208
➤ Producto Interno Bruto/ Gross Domestic Product (US\$, 1999)	100,700
➤ Empresas Navieras/ Carriers (Dwt, 1/2000)	99,334
➤ Flota con bandera nacional/ National flag fleet (Dwt, 1/2000)	48,985
➤ Construcción Naval/ Ship building (Gt, ships on order, 1/2000)	0
➤ Personal a bordo/ Seafarers (1/2000)	3,455
➤ Movimiento portuario/ Port Moves (TEU, 1999)	749,322
➤ Comercio Exterior/ Foreign Trade (Million US\$, 1999)	22,234
➤ Comercio Contenedorizado/ Containerized Trade (TEU, 2000)	500,645

### PESO RELATIVO APROXIMADO EN EL MUNDO A COMIENZOS DEL 2000/ APPROXIMATE RELATIVE WEIGHT IN THE WORLD AT THE BEGINNING OF 2000



### Especialización del país/ Country's specialization



Inicio/  
Home



Fuentes y fechas/  
Sources and dates



Nota/  
Disclaimer



Comentario/  
Comments



CEPAL/ ECLAC LC/W.001 Rev 3, 2002.

URL: <http://www.eclac.cl/transporte/perfil/> Email: [perfilmaritimo@eclac.cl](mailto:perfilmaritimo@eclac.cl)



## COLOMBIA, Movimiento portuario COLOMBIA, Port moves

Perfil Nacional / National Profile	Movimiento Portuario/ Port Moves	Comercio Internacional / International Trade	Comercio Contenedorizado / Containerized Trade		Flota Bandera Nacional/ Fleet National Flag	Navieras / Ship Operators		
PUERTO/ PORT		TEU 1998	TEU 1999	TEU 2000	TEU 2001	TONELADAS / TONS 1998	TONELADAS / TONS 1999	TONELADAS / TONS 2000
1	Guajira (zona portuaria)	0	0	0	0	17,212,041	18,614,656	21,389,9
2	G.Morrosquillo (zona portuaria)	0	0	0	0	22,059,268	25,050,603	18,214,5
3	Santa Marta (zona portuaria)	54,844	65,987	52,638	-	13,626,065	11,788,482	12,826,9
4	Cartagena (zona portuaria)	316,530	356,590	378,188	-	11,643,020	12,785,386	12,301,4
5	Buenaventura (zona portuaria)	275,765	250,299	236,168	-	9,411,058	6,621,378	6,969,0
6	Barranquilla (zona portuaria)	50,522	76,446	75,049	-	4,102,907	3,915,829	3,525,3
7	Tumaco (zona portuaria)	-	-	-	-	2,779,989	2,362,102	1,949,9
8	Turbo (zona portuaria)	-	-	-	-	1,482,293	1,929,236	970,6
9	San Andres (zona portuaria)	0	0	0	0	200,843	275,145	20,5



Inicio/  
Home



Fuentes y fechas/  
Sources and dates



Nota/  
Disclaimer



Comentario  
Comments



CEPAL/ ECLAC LC/W.001 Rev 3, 2002.

URL: <http://www.eclac.cl/transporte/perfil/> Email: [perfilmaritimo@eclac.cl](mailto:perfilmaritimo@eclac.cl)



## COLOMBIA, EXPORTACIONES 1998

### Principales productos exportados por vía marítima y fluvial, según volumen

Cuci	Descripción	Volumen (kg)	% del volumen	Valor fob (US\$)	Valor por kg (US\$)	Crecimiento volumétrico 1998/1997
32	Briquetas, hulla y coque	29,433,872,563	46.28%	\$ 916,211,460	\$ 0.03	-
33	Petróleo, prod. derivados del	27,774,170,346	43.67%	\$ 2,336,708,655	\$ 0.08	-
66	Manúfac. de minerales no-met.	1,783,875,337	2.80%	\$ 117,432,814	\$ 0.07	-
05	Vegetales y frutas	1,659,208,870	2.61%	\$ 485,545,172	\$ 0.29	-
06	Azúcar y miel	1,158,742,907	1.82%	\$ 305,580,717	\$ 0.26	-
07	Café , té, cacao, especies	666,738,277	1.05%	\$ 2,055,082,124	\$ 3.08	-
57	Explosivos y productos de pirotecnia	195,271,552	0.31%	\$ 142,439,124	\$ 0.73	-
67	Manufacturas de hierro o acero	125,427,207	0.20%	\$ 157,761,431	\$ 1.26	-
52	Productos químicos inorgánicos	112,460,353	0.18%	\$ 30,882,262	\$ 0.27	-
27	Minerales y fertilizantes en bruto	74,897,468	0.12%	\$ 1,340,833	\$ 0.02	-
-	Otros	617,079,404	0.97%	\$ 1,286,359,425	-	-
Colombia	Total nacional, vía marítima	63,601,744,284	100.00%	\$ 7,835,344,017		

### Principales productos exportados por vía marítima y fluvial, según valor

Cuci	Descripción	Valor fob (US\$)	% del valor FOB	Volumen (KG)	Valor por kg (US\$)	Crecimiento valor 1997/1998
33	Petróleo, prod. derivados del	\$ 2,336,708,655	29.82%	27,774,170,346	\$ 0.08	-
07	Café , té, cacao, especies	\$ 2,055,082,124	26.23%	666,738,277	\$ 3.08	-
32	Briquetas, hulla y coque	\$ 916,211,460	11.69%	29,433,872,563	\$ 0.03	-
05	Vegetales y frutas	\$ 485,545,172	6.20%	1,659,208,870	\$ 0.29	-
06	Azúcar y miel	\$ 305,580,717	3.90%	1,158,742,907	\$ 0.26	-
59	Productos químicos diversos	\$ 194,554,535	2.48%	50,580,755	\$ 3.85	-
67	Manufacturas de hierro o acero	\$ 157,761,431	2.01%	125,427,207	\$ 1.26	-
03	Pescados	\$ 144,371,563	1.84%	38,316,959	\$ 3.77	-
57	Explosivos y productos de pirotecnia	\$ 142,439,124	1.82%	195,271,552	\$ 0.73	-
65	Hilados y tejidos de fibras tex.	\$ 137,331,069	1.75%	28,998,265	\$ 4.74	-
-	Otros	\$ 959,758,167	12.25%	2,470,416,583	-	-
Colombia	Total nacional, vía marítima	\$ 7,835,344,017	100.00%	63,601,744,284		

### Principales productos exportados, según volumen y modo de transporte

Cuci	Descripción	Total Volumen (kg)	Marítimo y Fluvial	Aéreo	Terrestre	Otros y No declarado	Transporte Marítimo
32	Briquetas, hulla y coque	30,086,239,357	29,433,872,563		129,562,904	522,803,890	97.83%
33	Petróleo, prod. derivados del	27,777,275,994	27,774,170,346	44,953	3,060,695		99.99%
66	Manufac. de minerales no-met.	1,959,191,151	1,783,875,337	1,124,208	174,191,606		91.05%
05	Vegetales y frutas	1,729,526,934	1,659,208,870	6,075,551	64,242,512	1	95.93%
06	Azúcar y miel	1,311,730,322	1,158,742,907	71,553	152,915,862		88.34%
07	Café , té, cacao, especies	668,707,822	666,738,277	197,593	1,771,952		99.71%
57	Explosivos y productos de pirotecnia	252,178,640	195,271,552	101,499	56,805,504	85	77.43%
67	Manufacturas de hierro o acero	148,666,570	125,427,207	39,067	23,200,296		84.37%
52	Productos químicos inorgánicos	141,726,297	112,460,353	45,001	29,220,943		79.35%
27	Minerales y fertilizantes en bruto	95,883,496	74,897,468	82,830	20,903,198		78.11%
-	Otros	1,285,755,259	617,079,404	206,811,119	461,855,552	9,184	47.99%
<b>Colombia</b>	<b>Total nacional</b>	<b>65,456,881,842</b>	<b>63,601,744,284</b>	<b>214,593,374</b>	<b>1,117,731,024</b>	<b>522,813,160</b>	<b>97.17%</b>

<input type="checkbox"/> Volver	<input type="checkbox"/> Capítulo Estadísticas	<input type="checkbox"/> Fuentes y Fechas
---------------------------------	--	---

>> Seleccione año/ Select year

2000

**COLOMBIA: Exportaciones acuáticas 2000 (TON)**  
**COLOMBIA: Waterborne exports 2000 (TON)**

Perfil Nacional / *National Profile*    Movimiento Portuario / *Port Moves*    Comercio Internacional / *International Trade*    Comercio Contenedorizado / *Containerized Trade*    Flota Bandera Nacional / *Fleet National Flag*    Navieras / *Ship Operators*

Principales productos exportados por vía acuática, según volumen/  
 Main waterborne export products by volume

CUCI/ SITC	PRODUCTO/ PRODUCT	TONS	% DEL TOTAL/ % OF TOTAL	FOB (US\$)	%
32	Briquetas, hulla y coque	32,136,062	50.02%	852,477,809	
33	Petróleo, prod. derivados del	24,649,209	38.36%	4,759,361,553	
66	Manufac. de minerales no-met.	2,425,332	3.77%	170,409,887	
05	Vegetales y frutas	1,844,169	2.87%	480,897,933	
06	Azúcar y miel	1,156,454	1.80%	247,422,560	
07	Café , té, cacao, especies	530,651	0.83%	1,186,970,215	
57	Explosivos y productos de pirotecnia	217,701	0.34%	191,459,896	
67	Manufacturas de hierro o acero	187,065	0.29%	274,510,176	
52	Productos químicos inorgánicos	133,297	0.21%	37,563,645	
42	Aceites fijos de origen veg o an.	97,644	0.15%	31,679,690	
-	Otros	875,165	1.36%	1,564,281,201	
-	Total Nacional vía marítima	64,252,750	100.00%	9,797,034,565	



Inicio/  
Home



Fuentes y fechas/  
Sources and dates



Nota/  
Disclaimer



Comentario  
Comments



CEPAL/ ECLAC LC/W.001 Rev 3, 2002.

URL: <http://www.eclac.cl/transporte/perfil/> Email: [perfilmaritimo@eclac.cl](mailto:perfilmaritimo@eclac.cl)



## COLOMBIA, EXPORTACIONES 1998

### Principales productos exportados por vía marítima y fluvial, según volumen

Cuci	Descripción	Volumen (kg)	% del volumen	Valor fob (US\$)	Valor por kg (US\$)	Crecimiento volumétrico 1998/1997
32	Briquetas, hulla y coque	29,433,872,563	46.28%	\$ 916,211,460	\$ 0.03	-
33	Petróleo, prod. derivados del	27,774,170,346	43.67%	\$ 2,336,708,655	\$ 0.08	-
66	Manufac. de minerales no-met.	1,783,875,337	2.80%	\$ 117,432,814	\$ 0.07	-
05	Vegetales y frutas	1,659,208,870	2.61%	\$ 485,545,172	\$ 0.29	-
06	Azúcar y miel	1,158,742,907	1.82%	\$ 305,580,717	\$ 0.26	-
07	Café , té, cacao, especies	666,738,277	1.05%	\$ 2,055,082,124	\$ 3.08	-
57	Explosivos y productos de pirotecnia	195,271,552	0.31%	\$ 142,439,124	\$ 0.73	-
67	Manufacturas de hierro o acero	125,427,207	0.20%	\$ 157,761,431	\$ 1.26	-
52	Productos químicos inorgánicos	112,460,353	0.18%	\$ 30,882,262	\$ 0.27	-
27	Minerales y fertilizantes en bruto	74,897,468	0.12%	\$ 1,340,833	\$ 0.02	-
-	Otros	617,079,404	0.97%	\$ 1,286,359,425	-	-
<b>Colombia</b>	<b>Total nacional, vía marítima</b>	<b>63,601,744,284</b>	<b>100.00%</b>	<b>\$ 7,835,344,017</b>		

### Principales productos exportados por vía marítima y fluvial, según valor

Cuci	Descripción	Valor fob (US\$)	% del valor FOB	Volumen (KG)	Valor por kg (US\$)	Crecimiento valor 1997/1998
33	Petróleo, prod. derivados del	\$ 2,336,708,655	29.82%	27,774,170,346	\$ 0.08	-
07	Café , té, cacao, especies	\$ 2,055,082,124	26.23%	666,738,277	\$ 3.08	-
32	Briquetas, hulla y coque	\$ 916,211,460	11.69%	29,433,872,563	\$ 0.03	-
05	Vegetales y frutas	\$ 485,545,172	6.20%	1,659,208,870	\$ 0.29	-
06	Azúcar y miel	\$ 305,580,717	3.90%	1,158,742,907	\$ 0.26	-
59	Productos químicos diversos	\$ 194,554,535	2.48%	50,580,755	\$ 3.85	-
67	Manufacturas de hierro o acero	\$ 157,761,431	2.01%	125,427,207	\$ 1.26	-
03	Pescados	\$ 144,371,563	1.84%	38,316,959	\$ 3.77	-
57	Explosivos y productos de pirotecnia	\$ 142,439,124	1.82%	195,271,552	\$ 0.73	-
65	Hilados y tejidos de fibras tex.	\$ 137,331,069	1.75%	28,998,265	\$ 4.74	-
-	Otros	\$ 959,758,167	12.25%	2,470,416,583	-	-
<b>Colombia</b>	<b>Total nacional, vía marítima</b>	<b>\$ 7,835,344,017</b>	<b>100.00%</b>	<b>63,601,744,284</b>		

## Principales productos exportados, según volumen y modo de transporte

Cuci	Descripción	Total Volumen (kg)	Marítimo y Fluvial	Aéreo	Terrestre	Otros y No declarado	Transporte Marítimo
32	Briquetas, hulla y coque	30,086,239,357	29,433,872,563		129,562,904	522,803,890	97.83%
33	Petróleo, prod. derivados del	27,777,275,994	27,774,170,346	44,953	3,060,695		99.99%
66	Manufac. de minerales no-met.	1,959,191,151	1,783,875,337	1,124,208	174,191,606		91.05%
05	Vegetales y frutas	1,729,526,934	1,659,208,870	6,075,551	64,242,512	1	95.93%
06	Azúcar y miel	1,311,730,322	1,158,742,907	71,553	152,915,862		88.34%
07	Café , té, cacao, especies	668,707,822	666,738,277	197,593	1,771,952		99.71%
57	Explosivos y productos de pirotecnia	252,178,640	195,271,552	101,499	56,805,504	85	77.43%
67	Manufacturas de hierro o acero	148,666,570	125,427,207	39,067	23,200,296		84.37%
52	Productos químicos inorgánicos	141,726,297	112,460,353	45,001	29,220,943		79.35%
27	Minerales y fertilizantes en bruto	95,883,496	74,897,468	82,830	20,903,198		78.11%
-	Otros	1,285,755,259	617,079,404	206,811,119	461,855,552	9,184	47.99%
<b>Colombia</b>	<b>Total nacional</b>	<b>65,456,881,842</b>	<b>63,601,744,284</b>	<b>214,593,374</b>	<b>1,117,731,024</b>	<b>522,813,160</b>	<b>97.17%</b>

<input type="checkbox"/> Volver	<input type="checkbox"/> Capítulo Estadísticas	<input type="checkbox"/> Fuentes y Fechas
---------------------------------	--	---



>> Seleccione año/ Select year

2000

**COLOMBIA: Exportaciones acuáticas 2000 (FOB)**  
**COLOMBIA: Waterborne exports 2000 (FOB)**

Perfil Nacional / National Profile    Movimiento Portuario / Port Moves    Comercio Internacional / International Trade    Comercio Contenedorizado / Containerized Trade    Flota Bandera Nacional / Fleet National Flag    Navieras / Ship Operators

Principales productos exportados por vía acuática, según valor/  
 Main waterborne export commodities by value

CUCI/ SITC	PRODUCTO/ PRODUCT	TONS	% DEL TOTAL/ % OF TOTAL	FOB (US\$)
33	Petróleo, prod. derivados del	24,649,209	38.36%	4,759,361,553
07	Café , té, cacao, especies	530,651	0.83%	1,186,970,215
32	Briquetas, hulla y coque	32,136,062	50.02%	852,477,809
05	Vegetales y frutas	1,844,169	2.87%	480,897,933
67	Manufacturas de hierro o acero	187,065	0.29%	274,510,176
06	Azúcar y miel	1,156,454	1.80%	247,422,560
57	Explosivos y productos de pirotecnia	217,701	0.34%	191,459,896
59	Productos químicos diversos	55,286	0.09%	189,796,811
66	Manufac. de minerales no-met.	2,425,332	3.77%	170,409,887
03	Pescados	48,219	0.08%	133,944,072
-	Otros	1,002,602	1.56%	1,309,783,653
Colombia	Total Nacional vía marítima	64,252,750	100.00%	9,797,034,565



Inicio/  
Home



Fuentes y fechas/  
Sources and dates



Nota/  
Disclaimer



Comentario  
Comments



CEPAL/ ECLAC LC/W.001 Rev 3, 2002.

URL: <http://www.eclac.cl/transporte/perfil/> Email: [perfilmaritimo@eclac.cl](mailto:perfilmaritimo@eclac.cl)



**COLOMBIA :Comercio contenedorizado, TEU (actualizado septiembre 2001)**  
**COLOMBIA :Containerized trade, TEU (update september 2001)**

Perfil Nacional / National Profile

Movimiento Portuario/ Port Moves

Comercio Internacional / International Trade

Comercio Contenedorizado / Containerized Trade

Flota Bandera Nacional/ Fleet National Flag

Navieras / Ship Operators



Movimiento contenedorizado intrasudamericano/ Intrasouthamerican containerized trade

Region	EXP 1999	EXP 2000	EXP 2001 Pronóstico/ Forecast	EXP 2002 Pronóstico/ Forecast	IMP 1999	IMP 2000	IMP 200 Pronóstico/ Forecast
Africa	597	622	620	654	1,161	1,194	1.
América del Norte/ North America (Exc.Mexico)	106,990	116,683	119,751	131,713	91,844	95,496	95.
América Latina y el Caribe/ Latin America and the Caribbean	66,836	70,067	70,138	74,863	36,453	41,006	41.
Asia Pacifico/ Asia Pacific	7,088	7,576	7,583	8,147	25,135	27,087	27.
Europa/ Europe	81,083	87,079	88,392	96,032	29,549	30,386	30.
Total nacional/ National total	273,692	293,775	298,308	324,256	195,239	206,870	207.
Participación Mundial/ World Market Share	0.467%	0.463%	0.466%	0.473%	0.333%	0.326%	0.3.



**DRI WEFA**

Fuente/ Source:

Para solicitar información más detallada, contactar con/  
 to request more detailed information, contact  
 robert.west@dri-wefa.com



Inicio/  
Home



Fuentes y fechas/  
Sources and dates



Nota/  
Disclaimer



Comentario  
Comments



Perfil Marítimo, CEPAL  
Maritime Profile, ECLAC

CEPAL/ ECLAC LC/W.001 Rev 3, 2002.

URL: <http://www.eclac.cl/transporte/perfil/> Email: [perfilmaritimo@eclac.cl](mailto:perfilmaritimo@eclac.cl)



>> Seleccione año/ Select year

2002

**COLOMBIA, Flota con bandera nacional al 01/01/2002**  
**COLOMBIA, National flag fleet at 01/01/2002**

Perfil Nacional / National Profile	Movimiento Portuario/ Port Moves	Comercio Internacional / International Trade	Comercio Contenedorizado / Containerized Trade	Flota Bandera Nacional/ Fleet National Flag	Navieras / Ship Operators		
TIPO DE BUQUE/ TYPE OF VESSEL		BUQUES/ VESSELS + 300 Gt	Gt	Dwt	TEU	EDAD PROMEDIO/ AVERAGE AGE	TAMAÑO I AVERAGE
Graneles secos/ Dry bulk		10	87,464	158,516		29	
Otros/ Other		8	7,143	8,161		27	
Graneles líquidos/ Liquid bulk		4	4,011	7,157		35	
Carga general/ General cargo		3	1,397	3,079		33	
Total nacional / National total		25	100,015	176,913		30	

**Lloyd's Register**  
**— Fairplay —**

Fuente/ Source:  
<http://www.lrfairplay.com>



Inicio/  
Home



Fuentes y fechas/  
Sources and dates



Nota/  
Disclaimer



Comentario  
Comments



CEPAL/ ECLAC LC/W.001 Rev 3, 2002.

URL: <http://www.eclac.cl/transporte/perfil/> Email: [perfilmaritimo@eclac.cl](mailto:perfilmaritimo@eclac.cl)



>> Seleccione año/ Select year

2002

**COLOMBIA, Flota navieras nacionales al 01/01/2002**  
**COLOMBIA, National ships operators fleet at 01/01/2002**

Perfil Nacional / National Profile	Movimiento Portuario/ Port Moves	Comercio Internacional / International Trade	Comercio Contenedorizado / Containerized Trade	Flota Bandera Nacional/ Fleet National Flag	Navieras / Ship Operators	
NAVIERA/ SHIP OPERATOR		BUQUES/ VESSELS + 300 Gt	Gt	Dwt	TEU	EDAD PROME AVERAGE AG
1	Caribe Ltda, Transmaritima		6	17,887	29,675	
2	Navesco SA		3	10,199	15,550	
3	Agromar SA		1	9,878	11,338	97
4	Productos Siderurgicos		1	6,266	9,450	
5	Pizano Sa		1	6,563	9,425	
6	Coremar Ltda		3	6,045	9,281	
7	Mundinaves Ltda		1	3,168	4,781	
8	Colombian Govt-COLPUERTOS		4	5,168	4,330	
9	Millenium Cargo Corp		1	2,691	4,086	122
10	Petromar Colombia		2	2,402	3,990	
11	Serviport SA		2	2,099	2,391	
12	Santa Catalina, Maritima		2	1,584	2,378	
13	Seatech International Inc		1	1,619	1,735	
14	Naveban Sa		1	1,244	1,677	
15	South American Interests		1	1,031	1,593	
16	Caribbean Island Shpg Inc		1	1,007	1,383	
17	Mobil de Colombia SA		1	696	1,220	
18	Interoceanica,Cia.		1	500	1,144	
19	Maritima Providencia Ltda		1	399	1,110	
20	Howard & Compania Sociedad		1	994	1,074	
21	Colombian Govt (Navy)		1		0	
22	Sociedad de Comercialization I		1	423	0	

**Lloyd's Register**  
**— Fairplay —**

Fuente/ Source:  
<http://www.lrfairplay.com>



Inicio/  
Home



Fuentes y fechas/  
Sources and dates



Nota/  
Disclaimer



Comentario  
Comments

## COLOMBIA, Personal a bordo suministrado, 2000

### COLOMBIA, Shipboard provided, 2000

Pais/Country

Oficiales / Officials

Marinos / Ratings

 Colombia

630

\* Se asume que el total suministrado es igual a la demanda generada por dicha bandera en el año 2000 /  
\* Indicates that is thus assumed to equal the demand for that flag in 2000



Inicio/  
Home



Fuentes y fechas/  
Sources and dates



Nota/  
Disclaimer



Comentario  
Comments



CEPAL/ ECLAC LC/W.001 Rev 3, 2002.

URL: <http://www.eclac.cl/transporte/perfil/> Email: [perfilmaritimo@eclac.cl](mailto:perfilmaritimo@eclac.cl)



## COLOMBIA, Personal a bordo suministrado, 2000

### COLOMBIA, Shipboard provided, 2000

Pais/Country

Oficiales / Officials

Marinos / Ratings

 Colombia

630

\* Se asume que el total suministrado es igual a la demanda generada por dicha bandera en el año 2000 /  
\* Indicates that is thus assumed to equal the demand for that flag in 2000



Inicio/  
Home



Fuentes y fechas/  
Sources and dates



Nota/  
Disclaimer



Comentario  
Comments



Perfil Marítimo, CEPAL  
Maritime Profile, ECLAC

CEPAL/ ECLAC LC/W.001 Rev 3, 2002.

URL: <http://www.eclac.cl/transporte/perfil/> Email: [perfilmaritimo@eclac.cl](mailto:perfilmaritimo@eclac.cl)



## COLOMBIA :Vínculos en Internet

### COLOMBIA :Internet Links

Perfil Nacional / National Profile	Movimiento Portuario/ Port Moves	Comercio Internacional / International Trade	Comercio Contenedorizado / Containerized Trade	Flota Bandera Nacional/ Fleet National Flag	Navieras / Ship Operators
TIPO/TYPE	Nombre/Name	Vínculo Internet/Internet Link			
Puertos/ Ports	Barranquilla (zona portuaria)	<a href="http://www.colombiaexport.com/baqport.htm">http://www.colombiaexport.com/baqport.htm</a>			
Puertos/ Ports	Cartagena (zona portuaria)	<a href="http://www.puertocartagena.com/">http://www.puertocartagena.com/</a>			
Puertos/ Ports	Puerto Bolivar	<a href="http://www.navescolombia.com/ptobolivar.html">http://www.navescolombia.com/ptobolivar.html</a>			
Puertos/ Ports	Puerto Prodeco	<a href="http://www.polomarinc.com/naves/portppd.html">http://www.polomarinc.com/naves/portppd.html</a>			
Puertos/ Ports	Santa Marta (zona portuaria)	<a href="http://www.spsm.com.co/">http://www.spsm.com.co/</a>			
Organizaciones/ Organizations	MAPIS	<a href="http://www.mapis.com.co">http://www.mapis.com.co</a>			
Información Transporte/ Transport Information	Colombia - Transportation Infrastructure	<a href="http://www.ita.doc.gov/td/transport/colomb.htm">http://www.ita.doc.gov/td/transport/colomb.htm</a>			
Gobierno/ Government	COINVERTIR, Invest in Colombia Corporation	<a href="http://www.coinvertir.org.co/ingles/default.html">http://www.coinvertir.org.co/ingles/default.html</a>			
Gobierno/ Government	Superintendencia de Puertos y Transporte	<a href="http://www.superpuertos.gov.co/index2.htm">http://www.superpuertos.gov.co/index2.htm</a>			



Inicio/  
Home



Fuentes y fechas/  
Sources and dates



Nota/  
Disclaimer



Comentario  
Comments



CEPAL/ ECLAC LC/W.001 Rev 3, 2002.

URL: <http://www.eclac.cl/transporte/perfil/> Email: [perfilmaritimo@eclac.cl](mailto:perfilmaritimo@eclac.cl)



## COLOMBIA :Vínculos en Internet

### COLOMBIA :Internet Links

Perfil Nacional / National Profile	Movimiento Portuario/ Port Moves	Comercio Internacional / International Trade	Comercio Contenedorizado / Containerized Trade	Flota Bandera Nacional/ Fleet National Flag	Navieras / Ship Operators
TIPO/TYPE	Nombre/Name	Vínculo Internet/Internet Link			
Puertos/ Ports	Barranquilla (zona portuaria)	<a href="http://www.colombiaexport.com/baqport.htm">http://www.colombiaexport.com/baqport.htm</a>			
Puertos/ Ports	Cartagena (zona portuaria)	<a href="http://www.puertocartagena.com/">http://www.puertocartagena.com/</a>			
Puertos/ Ports	Puerto Bolívar	<a href="http://www.navescolombia.com/ptobolivar.html">http://www.navescolombia.com/ptobolivar.html</a>			
Puertos/ Ports	Puerto Prodeco	<a href="http://www.poiomarinc.com/naves/portppd.html">http://www.poiomarinc.com/naves/portppd.html</a>			
Puertos/ Ports	Santa Marta (zona portuaria)	<a href="http://www.spsm.com.co/">http://www.spsm.com.co/</a>			
Organizaciones/ Organizations	MAPIS	<a href="http://www.mapis.com.co">http://www.mapis.com.co</a>			
Información Transporte/ Transport Information	Colombia - Transportation Infrastructure	<a href="http://www.ita.doc.gov/td/transport/colomb.htm">http://www.ita.doc.gov/td/transport/colomb.htm</a>			
Gobierno/ Government	COINVERTIR, invest in Colombia Corporation	<a href="http://www.coinvertir.org.co/ingles/default.html">http://www.coinvertir.org.co/ingles/default.html</a>			
Gobierno/ Government	Superintendencia de Puertos y Transporte	<a href="http://www.superpuertos.gov.co/index2.htm">http://www.superpuertos.gov.co/index2.htm</a>			



Inicio/  
Home



Fuentes y fechas/  
Sources and dates



Nota/  
Disclaimer



Comentario  
Comments



CEPAL/ ECLAC LC/W.001 Rev 3, 2002.

URL: <http://www.eclac.cl/transporte/perfil/> Email: [perfilmaritimo@eclac.cl](mailto:perfilmaritimo@eclac.cl)






**COSTA RICA**

**COSTA RICA**



Población (1999)/ Population (1999)	3,933,000
Superficie terrestre (Kms <sup>2</sup> )/ Land area (Kms <sup>2</sup> )	51,100
Zona Marítima Económica Exclusiva/ Maritime Exclusive Economic Zone (Kms <sup>2</sup> )	25,890
Costa (Kms)/ Coast (Kms)	1,290
Product Interno Bruto/ Gross Domestic Product (US\$, 1999)	9,800
Empresas Navieras/ Carriers (Dwt,1/2000)	0
Flota con bandera nacional/ National flag fleet (Dwt,1/2000)	0
Construcción Naval/ Ship building (Gt, ships on order,1/2000)	0
Personal a bordo/ Seafarers (1/2000)	56
Movimiento portuario/ Port Moves (TEU, 1999)	623,052
Comercio Exterior/ Foreign Trade (Million US\$, 1999)	12,897
Comercio Contenedorizado/ Containerized Trade (TEU, 2000)	Nd/Na

**PESO RELATIVO APROXIMADO EN EL MUNDO A COMIENZOS DEL 2000/  
APPROXIMATE RELATIVE WEIGHT IN THE WORLD AT THE BEGINNING OF 2000**



**Especialización del país/ Country's specialization**



Inicio/  
Home



Fuentes y fechas/  
Sources and dates



Nota/  
Disclaimer



Comentario/  
Comments



CEPAL/ ECLAC LC/W.001 Rev 3, 2002.

URL: <http://www.eclac.cl/transporte/perfil/> Email: [perfilmaritimo@eclac.cl](mailto:perfilmaritimo@eclac.cl)



## COSTA RICA, Movimiento portuario

### COSTA RICA, Port moves

Perfil Nacional / National Profile	Movimiento Portuario / Port Moves	Comercio Internacional / International Trade		Comercio Contenedorizado / Containerized Trade		Flota Bandera Nacional / Fleet National Flag		Navieras / Ship Operators
PUERTO / PORT		TEU 1998	TEU 1999	TEU 2000	TEU 2001	TONELADAS / TONS 1998	TONELADAS / TONS 1999	TONELADAS / TONS 2000
1	Puerto Limón-Moin	454,584	590,259	571,957	575,178	6,838,659	7,204,301	6,637,86
2	Caldera	-	32,793	-	-	1,716,000	1,813,000	
3	Fertica	-	-	-	-	-	281,000	
4	Punta Morales	-	-	-	-	267,800	281,000	



Inicio / Home



Fuentes y fechas / Sources and dates



Nota / Disclaimer



Comentario / Comments







CEPAL/ ECLAC LC/W.001 Rev 3, 2002.

URL: <http://www.eclac.cl/transporte/perfil/> Email: [perfilmaritimo@eclac.cl](mailto:perfilmaritimo@eclac.cl)



## COSTA RICA, Movimiento portuario

### COSTA RICA, Port moves

Perfil Nacional / National Profile	Movimiento Portuario / Port Moves	Comercio Internacional / International Trade	Comercio Contenedorizado / Containerized Trade	Flota Bandera Nacional / Fleet National Flag	Navieras / Ship Operators		
PUERTO / PORT	TEU 1998	TEU 1999	TEU 2000	TEU 2001	TONELADAS / TONS 1998	TONELADAS / TONS 1999	TONELADAS / TONS 2000
1  Puerto Limón-Moin	454,584	590,259	571,957	575,178	6,838,659	7,204,301	6,637,86
2  Caldera	-	32,793	-	-	1,716,000	1,813,000	
3  Fertica	-	-	-	-	-	281,000	
4  Punta Morales	-	-	-	-	267,800	281,000	



Inicio / Home



Fuentes y fechas / Sources and dates



Nota / Disclaimer



Comentario / Comments



CEPAL/ ECLAC LC/W.001 Rev 3, 2002.

URL: <http://www.eclac.cl/transporte/perfil/> Email: [perfilmaritimo@eclac.cl](mailto:perfilmaritimo@eclac.cl)



>> Seleccione año/ Select year **2002**

**COSTA RICA, Flota con bandera nacional al 01/01/2002**  
**COSTA RICA, National flag fleet at 01/01/2002**

Perfil Nacional / National Profile	Movimiento Portuario/ Port Moves	Comercio Internacional / International Trade	Comercio Contenedorizado / Containerized Trade			Flota Bandera Nacional/ Fleet National Flag	Navieras / Ship Operators
TIPO DE BUQUE/ TYPE OF VESSEL		BUQUES/ VESSELS + 300 Gt	Gt	Dwt	TEU	EDAD PROMEDIO/ AVERAGE AGE	TAMAÑO PI AVERAGE
Carga general/ General cargo			2	2,509	1,108		44
Total nacional / National total			2	2,509	1,108		44

**Lloyd's Register**  
**— Fairplay —**

Fuente/ Source:  
<http://www.lrfairplay.com>



Inicio/  
Home



Fuentes y fechas/  
Sources and dates



Nota/  
Disclaimer



Comentario  
Comments



Perfil Marítimo, CEPAL  
 Maritime Profile, ECLAC

CEPAL/ ECLAC LC/W.001 Rev 3, 2002.

URL: <http://www.eclac.cl/transporte/perfil/> Email: [perfilmaritimo@eclac.cl](mailto:perfilmaritimo@eclac.cl)



>> Seleccione año/ Select year **2002**

**COSTA RICA, Flota navieras nacionales al 01/01/2002**  
**COSTA RICA, National ships operators fleet at 01/01/2002**

Perfil Nacional / National Profile	Movimiento Portuario/ Port Moves	Comercio Internacional / International Trade	Comercio Contenedorizado / Containerized Trade	Flota Bandera Nacional/ Fleet National Flag	Navieras / Ship Operators	
		BUQUES/ VESSELS + 300 Gt	Gt	Dwt	TEU	EDAD PROMEDIO AVERAGE AGE
1	Dole Fresh Fruit Intl		13	149,443	160,388	4,402
2	Conatramar		2	2,509	1,108	

**Lloyd's Register**  
**— Fairplay —**

Fuente/ Source:  
<http://www.lrfairplay.com>



Inicio/  
Home



Fuentes y fechas/  
Sources and dates



Nota/  
Disclaimer



Comentario  
Comments



CEPAL/ ECLAC LC/W.001 Rev 3, 2002.

URL: <http://www.eclac.cl/transporte/perfil/> Email: [perfilmaritimo@eclac.cl](mailto:perfilmaritimo@eclac.cl)



## COSTA RICA, Personal a bordo suministrado, 2000

### COSTA RICA, Shipboard provided, 2000

Pais/Country	Oficiales / Officials	Marinos / Ratings
 Costa Rica		26

\* Se asume que el total suministrado es igual a la demanda generada por dicha bandera en el año 2000 /  
\* Indicates that is thus assumed to equal the demand for that flag in 2000



Inicio/  
Home



Fuentes y fechas/  
Sources and dates



Nota/  
Disclaimer



Comentario  
Comments



CEPAL/ ECLAC LC/W.001 Rev 3, 2002.

URL: <http://www.eclac.cl/transporte/perfil/> Email: [perfilmaritimo@eclac.cl](mailto:perfilmaritimo@eclac.cl)



## COSTA RICA :Vínculos en Internet

### COSTA RICA :Internet Links

[Perfil Nacional / National Profile](#)  
 [Movimiento Portuario/ Port Moves](#)  
 [Comercio Internacional / International Trade](#)  
 [Comercio Contenedorizado / Containerized Trade](#)  
 [Flota Bandera Nacional/ Fleet National Flag](#)  
 [Navieras / Ship Operators](#)

TIPO/TYPE	Nombre/Name	Vínculo Internet/Internet Link
Puertos/ Ports	Puerto Limón-Moin	<a href="http://www.japdeva.go.cr/esp/estrgrs_admp01.html">http://www.japdeva.go.cr/esp/estrgrs_admp01.html</a>
Gobierno/ Government	Proyectos MOP/GTZ en Transporte	<a href="http://www.infoweb.co.cr/gtz/">http://www.infoweb.co.cr/gtz/</a>



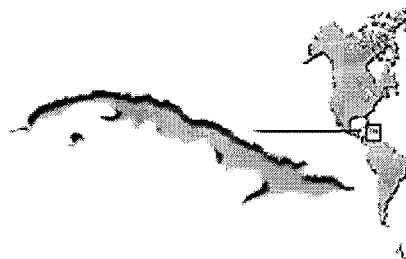
CEPAL/ ECLAC LC/W.001 Rev 3, 2002.

URL: <http://www.eclac.cl/transporte/perfil/> Email: [perfilmaritimo@eclac.cl](mailto:perfilmaritimo@eclac.cl)



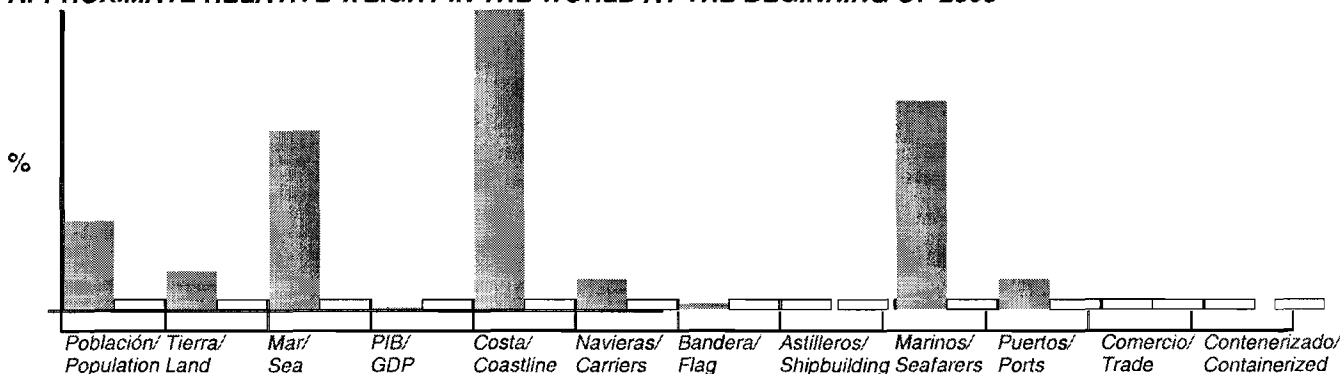
**CUBA**

**CUBA**



Población (1999)/ Population (1999)	11,159,000
Superficie terrestre (Kms <sup>2</sup> )/ Land area (Kms <sup>2</sup> )	110,860
Zona Marítima Económica Exclusiva/ Maritime Exclusive Economic Zone (Kms <sup>2</sup> )	36,280
Costa (Kms)/ Coast (Kms)	3,735
➤ Producto Interno Bruto/ Gross Domestic Product (US\$, 1999)	2,000
➤ Empresas Navieras/ Carriers (Dwt, 1/2000)	503,500
➤ Flota con bandera nacional/ National flag fleet (Dwt, 1/2000)	117,063
➤ Construcción Naval/ Ship building (Gt, ships on order, 1/2000)	0
➤ Personal a bordo/ Seafarers (1/2000)	5,356
➤ Movimiento portuario/ Port Moves (TEU, 1999)	126,002
➤ Comercio Exterior/ Foreign Trade (Million US\$, 1999)	➤ Nd/Na
➤ Comercio Contenedorizado/ Containerized Trade (TEU, 2000)	Nd/Na

**PESO RELATIVO APROXIMADO EN EL MUNDO A COMIENZOS DEL 2000/  
APPROXIMATE RELATIVE WEIGHT IN THE WORLD AT THE BEGINNING OF 2000**



**Especialización del país/ Country's specialization**



Inicio/  
Home



Fuentes y fechas/  
Sources and dates



Nota/  
Disclaimer



Comentario/  
Comments



CEPAL/ ECLAC LC/W.001 Rev 3, 2002.





URL: <http://www.eclac.cl/transporte/perfil/> Email: [perfilmaritimo@eclac.cl](mailto:perfilmaritimo@eclac.cl)





## CUBA, Movimiento portuario

### CUBA, Port moves

Perfil Nacional / National Profile	Movimiento Portuario / Port Moves	Comercio Internacional / International Trade	Comercio Contenedorizado / Containerized Trade	Flota Bandera Nacional / Fleet National Flag	Navieras / Ship Operators		
PUERTO / PORT	TEU 1998	TEU 1999	TEU 2000	TEU 2001	TONELADAS / TONS 1998	TONELADAS / TONS 1999	TONELADAS / TONS 2000
1  Mariel	-	3,000	-	-	-	165,400	-
2  Matanzas	-	0	-	-	-	153,400	-
3  Antilla	-	0	-	-	-	78,900	-
4  La Havana	113,000	123,000	187,937	-	-	-	-



Inicio / Home



Fuentes y fechas / Sources and dates



Nota / Disclaimer



Comentario / Comments



Perfil Marítimo, CEPAL  
Maritime Profile, ECLAC

CEPAL/ ECLAC LC/W.001 Rev 3, 2002.

URL: <http://www.eclac.cl/transporte/perfil/> Email: [perfilmaritimo@eclac.cl](mailto:perfilmaritimo@eclac.cl)



>> Seleccione año/ Select year

2002

**CUBA, Flota con bandera nacional al 01/01/2002**  
**CUBA, National flag fleet at 01/01/2002**

Perfil Nacional / National Profile	Movimiento Portuario/ Port Moves	Comercio Internacional / International Trade	Comercio Contenedorizado / Containerized Trade	Flota Bandera Nacional/ Fleet National Flag	Navieras / Ship Operators		
TIPO DE BUQUE/ TYPE OF VESSEL		BUQUES/ VESSELS + 300 Gt	Gt	Dwt	TEU	EDAD PROMEDIO/ AVERAGE AGE	TAMAÑO F AVERAGE
Carga general/ General cargo		20	73,157	91,303	446		26
Graneles líquidos/ Liquid bulk		3	5,819	9,225			24
Otros/ Other		4	7,575	5,555			24
Graneles secos/ Dry bulk		1	1,654	2,558			25
Total nacional / National total		28	88,205	108,641	446		25

**Lloyd's Register**  
**— Fairplay —**

Fuente/ Source:  
<http://www.lrfairplay.com>



Inicio/  
Home



Fuentes y fechas/  
Sources and dates



Nota/  
Disclaimer



Comentario  
Comments



CEPAL/ ECLAC LC/W.001 Rev 3, 2002.

URL: <http://www.eclac.cl/transporte/perfil/> Email: [perfilmaritimo@eclac.cl](mailto:perfilmaritimo@eclac.cl)



>> Seleccione año/ Select year

2002

**CUBA, Flota navieras nacionales al 01/01/2002**  
**CUBA, National ships operators fleet at 01/01/2002**

Perfil Nacional / National Profile	Movimiento Portuario/ Port Moves	Comercio Internacional / International Trade	Comercio Contenedorizado / Containerized Trade	Flota Bandera Nacional/ Fleet National Flag	Navieras / Ship Operators		
NAVIERA/ SHIP OPERATOR			BUQUES/ VESSELS + 300 Gt	Gt	Dwt	TEU	EDAD PROM AVERAGE A
1	Poseidon, Naviera Shipping		8	80,050	117,480	1,096	
2	Coral Container Lines SA		6	64,237	81,826	4,136	
3	Petrocost, Naviera		12	50,677	76,244		
4	Mar America, Naviera		19	41,181	62,321	320	
5	Jaguey Maritima SA		3	27,103	47,656		
6	Cuba Govt		4	31,395	40,887	266	
7	Pesca, Empresa Flota Cubana de		5	37,430	36,206		
8	Miramar Enterprises		2	18,106	28,935		
9	Nexus Reefer		3	17,350	18,573		
10	Mambisa		2	12,139	16,998		
11	Orinoco Panama Corp		1	10,964	14,114	307	
12	Caribe Emp Nav		7	13,176	11,775	80	
13	Frigorifica Mtma, Naviera		4	9,677	11,430	108	
14	Kissos Shipping		2	7,737	11,343	270	
15	Melfi Marine Corp SA		4	7,372	8,640	488	
16	Curacao Drydock Havana		1	4,900	7,751		
17	Obras Maritimas, Empresa const		6	7,038	5,661		
18	Hanny Shipping Navigation SA		1	3,420	5,631		
19	Fruny Trading Co		1	524	618		
20	Union de Empresas Construction		1	498	502		

**Lloyd's Register**  
**Fairplay**

Fuente/ Source:  
<http://www.lrfairplay.com>



Inicio/  
Home



Fuentes y fechas/  
Sources and dates



Nota/  
Disclaimer



Comentario  
Comments

## CUBA, Personal a bordo suministrado, 2000

### CUBA, Shipboard provided, 2000

Pais/Country	Oficiales / Officials	Marinos / Ratings
 Cuba		2,263

\* Se asume que el total suministrado es igual a la demanda generada por dicha bandera en el año 2000 /  
\* Indicates that is thus assumed to equal the demand for that flag in 2000



Inicio/  
Home



Fuentes y fechas/  
Sources and dates



Nota/  
Disclaimer



Comentario  
Comments



CEPAL/ ECLAC LC/W.001 Rev 3, 2002.







URL: <http://www.eclac.cl/transporte/perfil/> Email: [perfilmaritimo@eclac.cl](mailto:perfilmaritimo@eclac.cl)



## CUBA :Vínculos en Internet

### CUBA :Internet Links

[Perfil Nacional / National Profile](#) [Movimiento Portuario/ Port Moves](#) [Comercio Internacional / International Trade](#) [Comercio Contenedorizado / Containerized Trade](#) [Flota Bandera Nacional/ Fleet National Flag](#) [Navieras / Ship Operators](#)

TIPO/TYPE	Nombre/Name	Vínculo Internet/Internet Link
 <a href="#">Gobierno/ Government</a>	Aduana de Cuba	 <a href="http://www.aduana.islagrande.com/">http://www.aduana.islagrande.com/</a>
 <a href="#">Gobierno/ Government</a>	Ministerio de Finanzas y Precios	 <a href="http://www2.cuba.cu/economia/finanzas/">http://www2.cuba.cu/economia/finanzas/</a>
 <a href="#">Empresa/ Company</a>	Transnet, transporte en Cuba	 <a href="http://www.transnet.cu/">http://www.transnet.cu/</a>



[Inicio/ Home](#)



[Fuentes y fechas/ Sources and dates](#)



[Nota/ Disclaimer](#)



[Comentario Comments](#)

**PM** Perfil Marítimo, CEPAL  
**MP** Maritime Profile, ECLAC


CEPAL/ ECLAC LC/W.001 Rev 3, 2002.

URL: <http://www.eclac.cl/transporte/perfil/> Email: [perfilmaritimo@eclac.cl](mailto:perfilmaritimo@eclac.cl)




**DOMINICA**

**DOMINICA**



Población (1999)/ Population (1999)	71,000
Superficie terrestre (Kms <sup>2</sup> )/ Land area (Kms <sup>2</sup> )	750
Zona Marítima Económica Exclusiva/ Maritime Exclusive Economic Zone (Kms <sup>2</sup> )	115,900
Costa (Kms)/ Coast (Kms)	148
↳ Producto Interno Bruto/ Gross Domestic Product (US\$, 1999)	↳ Nd/Na
↳ Empresas Navieras/ Carriers (Dwt, 1/2000)	0
↳ Flota con bandera nacional/ National flag fleet (Dwt, 1/2000)	630
↳ Construcción Naval/ Ship building (Gt, ships on order, 1/2000)	0
↳ Personal a bordo/ Seafarers (1/2000)	0
↳ Movimiento portuario/ Port Moves (TEU, 1999)	↳ Nd/Na
↳ Comercio Exterior/ Foreign Trade (Million US\$, 1999)	195
↳ Comercio Contenedorizado/ Containerized Trade (TEU, 2000)	Nd/Na

**PESO RELATIVO APROXIMADO EN EL MUNDO A COMIENZOS DEL 2000/  
APPROXIMATE RELATIVE WEIGHT IN THE WORLD AT THE BEGINNING OF 2000**



**Especialización del país/ Country's specialization**



Inicio/  
Home



Fuentes y fechas/  
Sources and dates



Nota/  
Disclaimer



Comentario/  
Comments



CEPAL/ ECLAC LC/W.001 Rev 3, 2002.

URL: <http://www.eclac.cl/transporte/perfil/> Email: [perfilmarítimo@eclac.cl](mailto:perfilmarítimo@eclac.cl)



>> Seleccione año/ Select year

2002

**DOMINICA, Flota con bandera nacional al 01/01/2002**  
**DOMINICA, National flag fleet at 01/01/2002**

Perfil Nacional / National Profile	Movimiento Portuario/ Port Moves	Comercio Internacional / International Trade	Comercio Contenedorizado / Containerized Trade	Flota Bandera Nacional/ Fleet National Flag	Navieras / Ship Operators		
TIPO DE BUQUE/ TYPE OF VESSEL		BUQUES/ VESSELS + 300 Gt	Gt	Dwt	TEU	EDAD PROMEDIO/ AVERAGE AGE	TAMAÑO PR AVERAGE S.
Carga general/ General cargo			1	445	630		47
Total nacional / National total			1	445	630		47

**Lloyd's Register**  
**— Fairplay —**

Fuente/ Source:  
<http://www.lrfairplay.com>



Inicio/  
Home



Fuentes y fechas/  
Sources and dates



Nota/  
Disclaimer



Comentario  
Comments




CEPAL/ ECLAC LC/W.001 Rev 3, 2002.

URL: <http://www.eclac.cl/transporte/perfil/> Email: [perfilmaritimo@eclac.cl](mailto:perfilmaritimo@eclac.cl)




# ECUADOR

## ECUADOR



Población (1999)/ Population (1999)	12,411,000
Superficie terrestre (Kms <sup>2</sup> )/ Land area (Kms <sup>2</sup> )	283,560
Zona Marítima Económica Exclusiva/ Maritime Exclusive Economic Zone (Kms <sup>2</sup> )	115,900
Costa (Kms)/ Coast (Kms)	2,237
Producto Interno Bruto/ Gross Domestic Product (US\$, 1999)	18,400
Empresas Navieras/ Carriers (Dwt, 1/2000)	368,377
Flota con bandera nacional/ National flag fleet (Dwt, 1/2000)	374,297
Construcción Naval/ Ship building (Gt, ships on order, 1/2000)	0
Personal a bordo/ Seafarers (1/2000)	6,230
Movimiento portuario/ Port Moves (TEU, 1999)	387,121
Comercio Exterior/ Foreign Trade (Million US\$, 1999)	7,468
Comercio Contenedorizado/ Containerized Trade (TEU, 2000)	Nd/Na

### PESO RELATIVO APROXIMADO EN EL MUNDO A COMIENZOS DEL 2000/ APPROXIMATE RELATIVE WEIGHT IN THE WORLD AT THE BEGINNING OF 2000



### Especialización del país/ Country's specialization



Inicio/  
Home



Fuentes y fechas/  
Sources and dates



Nota/  
Disclaimer



Comentario/  
Comments



CEPAL/ ECLAC LC/W.001 Rev 3, 2002.

URL: <http://www.eclac.cl/transporte/perfil/> Email: [perfilmaritimo@eclac.cl](mailto:perfilmaritimo@eclac.cl)





## ECUADOR, Movimiento portuario ECUADOR, Port moves

Perfil Nacional / National Profile	Movimiento Portuario / Port Moves	Comercio Internacional / International Trade		Comercio Contenedorizado / Containerized Trade		Flota Bandera Nacional / Fleet National Flag		Navieras / Ship Operators
PUERTO / PORT	TEU 1998	TEU 1999	TEU 2000	TEU 2001	TONELADAS / TONS 1998	TONELADAS / TONS 1999	TONELADAS / TONS 2000	
1  Balao	0		-	-	14,083,929	-		
2  Guayaquil	407,434	380,470	414,088	-	5,708,269	4,902,151	4,631,106	
3  Puerto Bolivar	6,457	-	-	-	1,365,373	-		
4  La Libertad	0		-	-	993,929	-		
5  Esmeraldas	2,490	-	-	-	785,691	589,980		
6  El Salitral	0		-	-	535,125	-		
7  Manta	13,230	6,651	-	-	309,668	282,360		



Inicio / Home



Fuentes y fechas / Sources and dates



Nota / Disclaimer



Comentario / Comments

**PM** Perfil Marítimo, CEPAL  
**MP** Maritime Profile, ECLAC

CEPAL/ ECLAC LC/W.001 Rev 3, 2002.

URL: <http://www.eclac.cl/transporte/perfil/> Email: [perfilmaritimo@eclac.cl](mailto:perfilmaritimo@eclac.cl)



>> Seleccione año/ Select year

2000

**ECUADOR: Exportaciones acuáticas 2000 (TON)**  
**ECUADOR: Waterborne exports 2000 (TON)**

[Perfil Nacional / National Profile](#) [Movimiento Portuario/ Port Moves](#) [Comercio Internacional / International Trade](#) [Comercio Contenedorizado / Containerized Trade](#) [Flota Bandera Nacional/ Fleet National Flag](#) [Navieras / Ship Operators](#)

Principales productos exportados por vía acuática, según volumen/  
Main waterborne export products by volume

CUCI/ SITC	PRODUCTO/ PRODUCT	TONS	% DEL TOTAL/ % OF TOTAL	FOB (US\$)	% D % C
33	Petróleo, prod. derivados del	14,414,749	74.86%	2,442,299,575	
05	Vegetales y frutas	4,158,212	21.59%	929,589,827	
03	Pescados	177,304	0.92%	526,979,092	
07	Café , té, cacao, especies	107,413	0.56%	119,440,090	
63	Manufacturas de corcho	74,659	0.39%	35,395,628	
24	Madera, leña y carbón vegetal	62,190	0.32%	20,230,198	
08	Piensos para animales	43,342	0.23%	14,466,837	
66	Manufac. de minerales no-met.	36,998	0.19%	13,009,507	
06	Azúcar y miel	30,987	0.16%	28,776,363	
42	Aceites fijos de origen veg o an.	13,565	0.07%	5,473,653	
-	Otros	136,865	0.71%	258,038,783	
-	Total Nacional vía marítima	19,256,283	100.00%	4,393,699,553	



Inicio/  
Home



Fuentes y fechas/  
Sources and dates



Nota/  
Disclaimer



Comentario  
Comments



CEPAL/ ECLAC LC/W.001 Rev 3, 2002.

URL: <http://www.eclac.cl/transporte/perfil/> Email: [perfilmaritimo@eclac.cl](mailto:perfilmaritimo@eclac.cl)



>> Seleccione año/ Select year

2000

**ECUADOR: Exportaciones acuáticas 2000 (FOB)**  
*ECUADOR: Waterborne exports 2000 (FOB)*

[Perfil Nacional / National Profile](#) [Movimiento Portuario/ Port Moves](#) [Comercio Internacional / International Trade](#) [Comercio Contenedorizado / Containerized Trade](#) [Flota Bandera Nacional/ Fleet National Flag](#) [Navieras / Ship Operators](#)

Principales productos exportados por vía acuática, según valor/  
Main waterborne export commodities by value

CUCI/ SITC	PRODUCTO/ PRODUCT	TONS	% DEL TOTAL/ % OF TOTAL	FOB (US\$)
33	Petróleo, prod. derivados del	14,414,749	74.86%	2,442,299,575
05	Vegetales y frutas	4,158,212	21.59%	929,589,827
03	Pescados	177,304	0.92%	526,979,092
07	Café , té, cacao, especies	107,413	0.56%	119,440,090
78	Automóviles y motocicletas	4,992	0.03%	45,665,425
63	Manufacturas de corcho	74,659	0.39%	35,395,628
06	Azúcar y miel	30,987	0.16%	28,776,363
89	Otros artículos manufacturados	10,134	0.05%	25,103,139
24	Madera, leña y carbón vegetal	62,190	0.32%	20,230,198
69	Manufacturas de metales comun	9,842	0.05%	19,675,466
-	Otros	205,802	1.07%	200,544,750
Ecuador	Total Nacional	19,256,283	100.00%	4,393,699,553



Inicio/  
Home



Fuentes y fechas/  
Sources and dates



Nota/  
Disclaimer



Comentario  
Comments



CEPAL/ ECLAC LC/W.001 Rev 3, 2002.

URL: <http://www.eclac.cl/transporte/perfil/> Email: [perfilmaritimo@eclac.cl](mailto:perfilmaritimo@eclac.cl)



>> Seleccione año/ Select year

2002

**ECUADOR, Flota con bandera nacional al 01/01/2002**  
**ECUADOR, National flag fleet at 01/01/2002**

Perfil Nacional / National Profile	Movimiento Portuario/ Port Moves	Comercio Internacional / International Trade	Comercio Contenedorizado / Containerized Trade	Flota Bandera Nacional/ Fleet National Flag	Navieras / Ship Operators		
TIPO DE BUQUE/ TYPE OF VESSEL		BUQUES/ VESSELS + 300 Gt	Gt	Dwt	TEU	EDAD PROMEDIO/ AVERAGE AGE	TAMAÑO PROMEDIO/ AVERAGE
Graneles líquidos/ Liquid bulk		22	204,143	361,702			28
Otros/ Other		16	24,662	27,956			35
Carga general/ General cargo		2	3,222	3,146			26
Total nacional / National total		40	232,027	392,804			31

**Lloyd's Register**  
**Fairplay**

Fuente/ Source:  
<http://www.lrfairplay.com>



Inicio/  
Home



Fuentes y fechas/  
Sources and dates



Nota/  
Disclaimer



Comentario  
Comments



CEPAL/ ECLAC LC/W.001 Rev 3, 2002.

URL: <http://www.eclac.cl/transporte/perfil/> Email: [perfilmaritimo@eclac.cl](mailto:perfilmaritimo@eclac.cl)



>> Seleccione año/ Select year

2002

**ECUADOR, Flota navieras nacionales al 01/01/2002**  
**ECUADOR, National ships operators fleet at 01/01/2002**

Perfil Nacional / National Profile	Movimiento Portuario/ Port Moves	Comercio Internacional / International Trade	Comercio Contenedorizado / Containerized Trade	Flota Bandera Nacional/ Fleet National Flag	Navieras / Ship Operators	
NAVIERA/ SHIP OPERATOR		BUQUES/ VESSELS + 300 Gt	Gt	Dwt	TEU	EDAD PROME AVERAGE AG
1	Flopec		7	178,413	317,136	
2	Navipac SA		11	23,812	38,642	
3	Transportes Nav del Pacifico		2	7,362	11,613	452
4	Acotramar CA		3	4,954	9,180	
5	Senavec SA		3	5,254	8,133	
6	Ecuadorian Interests		2	2,624	5,449	
7	Logistica Maritima		2	2,591	4,863	
8	Napaca		1	2,890	4,572	
9	Marzam Compania Ltda		1	1,534	2,510	
10	Metropolitan (Ecuador)		2	2,648	1,503	
11	Ecuador Govt (Navy)		1	1,358	1,500	
12	Fernandez SA, Pesquera		1	814	899	
13	Canodros Sa		1	3,990	520	
14	Galatours SA		1	2,890	464	
15	Ecuador Inst Oceanográfico		1	1,105	461	
16	Lifinsa SA,Compania		1	303	300	
17	Barcos Independientes SA		1	1,132	0	

**Lloyd's Register**  
**— Fairplay —**

Fuente/ Source:  
<http://www.lrfairplay.com>



Inicio/  
Home



Fuentes y fechas/  
Sources and dates



Nota/  
Disclaimer



Comentario  
Comments



Perfil Marítimo, CEPAL  
 Maritime Profile, ECLAC

CEPAL/ ECLAC LC/W.001 Rev 3, 2002.  
 URL: <http://www.eclac.cl/transporte/perfil/> Email: [perfilmaritimo@eclac.cl](mailto:perfilmaritimo@eclac.cl)



## ECUADOR, Personal a bordo suministrado, 2000

### ECUADOR, Shipboard provided, 2000

Pais/Country

Oficiales / Officials

Marinos / Ratings

 Ecuador

930

\* Se asume que el total suministrado es igual a la demanda generada por dicha bandera en el año 2000 /  
\* Indicates that is thus assumed to equal the demand for that flag in 2000



Inicio/  
Home



Fuentes y fechas/  
Sources and dates



Nota/  
Disclaimer



Comentario  
Comments



CEPAL/ ECLAC LC/W.001 Rev 3, 2002.

URL: <http://www.eclac.cl/transporte/perfil/> Email: [perfilmaritimo@eclac.cl](mailto:perfilmaritimo@eclac.cl)



## ECUADOR :Vínculos en Internet

### ECUADOR :Internet Links

Perfil Nacional / National Profile	Movimiento Portuario/ Port Moves	Comercio Internacional / International Trade	Comercio Contenedorizado / Containerized Trade	Flota Bandera Nacional/ Fleet National Flag	Navieras / Ship Operators
TIPO/TYPE	Nombre/Name	Vínculo Internet/Internet Link			
Puertos/ Ports	Esmeraldas	<a href="http://www.puertodesmeraldas.gov.ec/">http://www.puertodesmeraldas.gov.ec/</a>			
Puertos/ Ports	Guayaquil	<a href="http://www.puertosdeecuador.gov.ec/apg/index.html">http://www.puertosdeecuador.gov.ec/apg/index.html</a>			
Puertos/ Ports	Manta	<a href="http://www.puertosdeecuador.gov.ec/apm/index.html">http://www.puertosdeecuador.gov.ec/apm/index.html</a>			
Puertos/ Ports	Puerto Bolivar	<a href="http://www.puertosdeecuador.gov.ec/appb/index.html">http://www.puertosdeecuador.gov.ec/appb/index.html</a>			
Institución/ Institution	CAMAE, Cámara Marítima del Ecuador	<a href="http://www.puertosdeecuador.gov.ec/camae/camae.html">http://www.puertosdeecuador.gov.ec/camae/camae.html</a>			
Información Transporte/ Transport Information	Ecuador - Transportation Infrastructure	<a href="http://www.ita.doc.gov/td/transport/ecuador.htm">http://www.ita.doc.gov/td/transport/ecuador.htm</a>			
Estadísticas/ Statistics	INE, Instituto Nacional de Estadísticas	<a href="http://www4.inec.gov.ec/">http://www4.inec.gov.ec/</a>			
Empresa/ Company	Cargo Net	<a href="http://www.cargonet-ec.com/">http://www.cargonet-ec.com/</a>			
Autoridad Portuaria/ Port Authority	Autoridad Portuaria Puerto Bolivar	<a href="http://www.appb.gov.ec/">http://www.appb.gov.ec/</a>			



Inicio/ Home



Fuentes y fechas/ Sources and dates



Nota/ Disclaimer



Comentario/ Comments



CEPAL/ ECLAC LC/W.001 Rev 3, 2002.

URL: <http://www.eclac.cl/transporte/perfil/> Email: [perfilmaritimo@eclac.cl](mailto:perfilmaritimo@eclac.cl)






## EL SALVADOR

### EL SALVADOR



Población (1999)/ Population (1999)	6,154,000
Superficie terrestre (Kms <sup>2</sup> )/ Land area (Kms <sup>2</sup> )	21,040
Zona Marítima Económica Exclusiva/ Maritime Exclusive Economic Zone (Kms <sup>2</sup> )	9,190
Costa (Kms)/ Coast (Kms)	307
Producto Interno Bruto/ Gross Domestic Product (US\$, 1999)	11,200
Empresas Navieras/ Carriers (Dwt,1/2000)	0
Flota con bandera nacional/ National flag fleet (Dwt,1/2000)	0
Construcción Naval/ Ship building (Gt, ships on order,1/2000)	0
Personal a bordo/ Seafarers (1/2000)	0
Movimiento portuario/ Port Moves (TEU, 1999)	11,132
Comercio Exterior/ Foreign Trade (Million US\$, 1999)	4,294
Comercio Contenedorizado/ Containerized Trade (TEU, 2000)	Nd/Na

### PESO RELATIVO APROXIMADO EN EL MUNDO A COMIENZOS DEL 2000/ APPROXIMATE RELATIVE WEIGHT IN THE WORLD AT THE BEGINNING OF 2000



### Especialización del país/ Country's specialization



Inicio/  
Home



Fuentes y fechas/  
Sources and dates



Nota/  
Disclaimer



Comentario/  
Comments




CEPAL/ ECLAC LC/W.001 Rev 3, 2002.

URL: <http://www.eclac.cl/transporte/perfil/> Email: [perfilmaritimo@eclac.cl](mailto:perfilmaritimo@eclac.cl)



## EL SALVADOR, Movimiento portuario EL SALVADOR, Port moves

Perfil Nacional / National Profile	Movimiento Portuario/ Port Moves	Comercio Internacional / International Trade	Comercio Contenedorizado / Containerized Trade	Flota Bandera Nacional/ Fleet National Flag	Navieras / Ship Operators		
PUERTO/ PORT	TEU 1998	TEU 1999	TEU 2000	TEU 2001	TONELADAS / TONS 1998	TONELADAS / TONS 1999	TONELADAS / TONS 2000
1  Acajutla	14,117	11,132	14,815	-	3,976,800	2,304,946	2,487,549



Inicio/  
Home



Fuentes y fechas/  
Sources and dates



Nota/  
Disclaimer



Comentario  
Comments



CEPAL/ ECLAC LC/W.001 Rev 3, 2002.

URL: <http://www.eclac.cl/transporte/perfil/> Email: [perfilmartimo@eclac.cl](mailto:perfilmartimo@eclac.cl)



## EL SALVADOR :Vínculos en Internet

### EL SALVADOR :Internet Links

[Perfil Nacional / National Profile](#) [Movimiento Portuario/ Port Moves](#) [Comercio Internacional / International Trade](#) [Comercio Contenedorizado / Containerized Trade](#) [Flota Bandera Nacional/ Fleet National Flag](#) [Navieras / Ship Operators](#)

TIPO/TYPE	Nombre/Name	Vínculo Internet/Internet Link
 Empresa/ Company	CEPA. Comisión Ejecutiva Portuaria Autónoma	 <a href="http://www.cepasal.com/">http://www.cepasal.com/</a>



[Inicio/  
Home](#)



[Fuentes y fechas/  
Sources and dates](#)



[Nota/  
Disclaimer](#)



[Comentario  
Comments](#)




CEPAL/ ECLAC LC/W.001 Rev 3, 2002.

URL: <http://www.eclac.cl/transporte/perfil/> Email: [perfilmaritimo@eclac.cl](mailto:perfilmaritimo@eclac.cl)




**GRANADA**

**GRENADA**




Población (1999)/ Population (1999)	94,000
Superficie terrestre (Kms <sup>2</sup> )/ Land area (Kms <sup>2</sup> )	340
Zona Marítima Económica Exclusiva/ Maritime Exclusive Economic Zone (Kms <sup>2</sup> )	2,700
Costa (Kms)/ Coast (Kms)	121
Producto Interno Bruto/ Gross Domestic Product (US\$, 1999)	Nd/Na
Empresas Navieras/ Carriers (Dwt, 1/2000)	0
Flota con bandera nacional/ National flag fleet (Dwt, 1/2000)	715
Construcción Naval/ Ship building (Gt, ships on order, 1/2000)	0
Personal a bordo/ Seafarers (1/2000)	33
Movimiento portuario/ Port Moves (TEU, 1999)	Nd/Na
Comercio Exterior/ Foreign Trade (Million US\$, 1999)	173
Comercio Contenedorizado/ Containerized Trade (TEU, 2000)	Nd/Na

**PESO RELATIVO APROXIMADO EN EL MUNDO A COMIENZOS DEL 2000/ APPROXIMATE RELATIVE WEIGHT IN THE WORLD AT THE BEGINNING OF 2000**



**Especialización del país/ Country's specialization**

## GRANADA, Movimiento portuario GRENADA, Port moves

Perfil Nacional / National Profile	Movimiento Portuario/ Port Moves	Comercio Internacional / International Trade	Comercio Contenedorizado / Containerized Trade	Flota Bandera Nacional/ Fleet National Flag	Navieras / Ship Operators		
PUERTO/ PORT	TEU 1998	TEU 1999	TEU 2000	TEU 2001	TONELADAS / TONS 1998	TONELADAS / TONS 1999	TONELADAS / TONS 2000
1  St George's	-	-	11,708	-	-	-	631,393



Inicio/  
Home



Fuentes y fechas/  
Sources and dates



Nota/  
Disclaimer



Comentario  
Comments



CEPAL/ ECLAC LC/W.001 Rev 3, 2002.

URL: <http://www.eclac.cl/transporte/perfil/> Email: [perfilmaritimo@eclac.cl](mailto:perfilmaritimo@eclac.cl)



>> Seleccione año/ Select year

2002

**GRANADA, Flota con bandera nacional al 01/01/2002**  
**GRENADA, National flag fleet at 01/01/2002**

Perfil Nacional / National Profile	Movimiento Portuario/ Port Moves	Comercio Internacional / International Trade	Comercio Contenedorizado / Containerized Trade	Flota Bandera Nacional/ Fleet National Flag	Navieras / Ship Operators		
TIPO DE BUQUE/ TYPE OF VESSEL		BUQUES/ VESSELS + 300 Gt	Gt	Dwt	TEU	EDAD PROMEDIO/ AVERAGE AGE	TAMAÑO PF AVERAGE S
Carga general/ General cargo			2	596	1,135	24	40
Total nacional / National total			2	596	1,135	24	40

**Lloyd's Register**  
**— Fairplay —**

Fuente/ Source:  
<http://www.lrfairplay.com>



Inicio/  
Home



Fuentes y fechas/  
Sources and dates



Nota/  
Disclaimer



Comentario  
Comments



CEPAL/ ECLAC LC/W.001 Rev 3, 2002.

URL: <http://www.eclac.cl/transporte/perfil/> Email: [perfilmaritimo@eclac.cl](mailto:perfilmaritimo@eclac.cl)



>> Seleccione año/ Select year

**2002**

**GRANADA, Flota navieras nacionales al 01/01/2002**  
**GRENADA, National ships operators fleet at 01/01/2002**

Perfil Nacional / National Profile	Movimiento Portuario/ Port Moves	Comercio Internacional / International Trade	Comercio Contenedorizado / Containerized Trade	Flota Bandera Nacional/ Fleet National Flag	Navieras / Ship Operators	
NAVIERA/ SHIP OPERATOR		BUQUES/ VESSELS + 300 Gt	Gt	Dwt	TEU	EDAD PROMEDIO. AVERAGE AGE
1	Bill Olivierre Shpg Co Ltd		1	1,104	1,560	
2	Telpha Mapson		1	299	715	24

**Lloyd's Register**  
**— Fairplay —**

Fuente/ Source:  
<http://www.lrfairplay.com>



Inicio/  
Home



Fuentes y fechas/  
Sources and dates



Nota/  
Disclaimer



Comentario  
Comments



CEPAL/ ECLAC LC/W.001 Rev 3, 2002.

URL: <http://www.eclac.cl/transporte/perfil/> Email: [perfilmaritimo@eclac.cl](mailto:perfilmaritimo@eclac.cl)



## GRANADA, Personal a bordo suministrado, 2000 GRENADA, Shipboard provided, 2000

Pais/Country	Oficiales / Officials	Marinos / Ratings
 Granada		12

\* Se asume que el total suministrado es igual a la demanda generada por dicha bandera en el año 2000 /  
\* Indicates that is thus assumed to equal the demand for that flag in 2000



Inicio/  
Home




Fuentes y fechas/  
Sources and dates



Nota/  
Disclaimer



Comentario  
Comments



Perfil Marítimo, CEPAL  
Maritime Profile, ECLAC

CEPAL/ ECLAC LC/W.001 Rev 3, 2002.


URL: <http://www.eclac.cl/transporte/perfil/> Email: [perfilmaritimo@eclac.cl](mailto:perfilmaritimo@eclac.cl)






**GUADALUPE**

**GUADELOUPE**



Población (1999)/ Population (1999)	448,000
Superficie terrestre (Kms <sup>2</sup> )/ Land area (Kms <sup>2</sup> )	1,710
Zona Marítima Económica Exclusiva/ Maritime Exclusive Economic Zone (Kms <sup>2</sup> )	Nd/Na
Costa (Kms)/ Coast (Kms)	306
Producto Interno Bruto/ Gross Domestic Product (US\$, 1999)	Nd/Na
Empresas Navieras/ Carriers (Dwt,1/2000)	209
Flota con bandera nacional/ National flag fleet (Dwt,1/2000)	834
Construcción Naval/ Ship building (Gt, ships on order,1/2000)	0
Personal a bordo/ Seafarers (1/2000)	483
Movimiento portuario/ Port Moves (TEU, 1999)	104,000
Comercio Exterior/ Foreign Trade (Million US\$, 1999)	Nd/Na
Comercio Contenedorizado/ Containerized Trade (TEU, 2000)	Nd/Na

**PESO RELATIVO APROXIMADO EN EL MUNDO A COMIENZOS DEL 2000/ APPROXIMATE RELATIVE WEIGHT IN THE WORLD AT THE BEGINNING OF 2000**



**Especialización del país/ Country's specialization**



Inicio/ Home



Fuentes y fechas/ Sources and dates



Nota/ Disclaimer



Comentario/ Comments





CEPAL/ ECLAC LC/W.001 Rev 3, 2002.

URL: <http://www.eclac.cl/transporte/perfil/> Email: [perfilmaritimo@eclac.cl](mailto:perfilmaritimo@eclac.cl)



## GUADALUPE, Movimiento portuario GUADELOUPE, Port moves

Perfil Nacional / National Profile	Movimiento Portuario/ Port Moves	Comercio Internacional / International Trade	Comercio Contenedorizado / Containerized Trade	Flota Bandera Nacional/ Fleet National Flag	Navieras / Ship Operators		
PUERTO/ PORT	TEU 1998	TEU 1999	TEU 2000	TEU 2001	TONELADAS / TONS 1998	TONELADAS / TONS 1999	TONELADAS / TONS 2000
1  Pointe-a-Pitre	113,170	104,000	-	-	2,777,850	-	-
2  Basse-Terre	-	-	-	-	64,870	-	-



Inicio/  
Home



Fuentes y fechas/  
Sources and dates



Nota/  
Disclaimer



Comentario  
Comments



CEPAL/ ECLAC LC/W.001 Rev 3, 2002.

URL: <http://www.eclac.cl/transporte/perfil/> Email: [perfilmaritimo@eclac.cl](mailto:perfilmaritimo@eclac.cl)



>> Seleccione año/ Select year

2002

**GUADALUPE, Flota con bandera nacional al 01/01/2002**  
**GUADELOUPE, National flag fleet at 01/01/2002**

Perfil Nacional / National Profile	Movimiento Portuario/ Port Moves	Comercio Internacional / International Trade	Comercio Contenedorizado / Containerized Trade			Flota Bandera Nacional/ Fleet National Flag	Navieras / Ship Operators
TIPO DE BUQUE/ TYPE OF VESSEL		BUQUES/ VESSELS + 300 Gt	Gt	Dwt	TEU	EDAD PROMEDIO/ AVERAGE AGE	TAMAÑO PF AVERAGE S
Carga general/ General cargo		1	542	620			38
Otros/ Other		9	4,856	376			7
Total nacional / National total		10	5,398	996			10

**Lloyd's Register**  
**Fairplay**

Fuente/ Source:  
<http://www.lrfairplay.com>



Inicio/  
Home



Fuentes y fechas/  
Sources and dates



Nota/  
Disclaimer



Comentario  
Comments



CEPAL/ ECLAC LC/W.001 Rev 3, 2002.

URL: <http://www.eclac.cl/transporte/perfil/> Email: [perfilmaritimo@eclac.cl](mailto:perfilmaritimo@eclac.cl)



>> Seleccione año/ Select year

2002

**GUADALUPE, Flota navieras nacionales al 01/01/2002**  
**GAUDELOUPE, National ships operators fleet at 01/01/2002**

Perfil Nacional / National Profile	Movimiento Portuario/ Port Moves	Comercio Internacional / International Trade	Comercio Contenedorizado / Containerized Trade	Flota Bandera Nacional/ Fleet National Flag	Navieras / Ship Operators		
			BUQUES/ VESSELS + 300 Gt	Gt	Dwt	TEU	EDAD PROMEDI AVERAGE AGE
1	Brudey Freres		4	3,406	3,450		
2	L'Express des Iles SA		4	2,375	164		
3	TMC Archipel		1	500	70		
4	Rivage Guadeloupe, Copropietate		1	489	52		
5	TMCA		1	284	51		

**Lloyd's Register**  
**— Fairplay —**

Fuente/ Source:  
<http://www.lrfairplay.com>



Inicio/  
Home



Fuentes y fechas/  
Sources and dates



Nota/  
Disclaimer



Comentario  
Comments


**PM** Perfil Marítimo, CEPAL  
**MP** Maritime Profile, ECLAC

CEPAL/ ECLAC LC/W.001 Rev 3, 2002.

URL: <http://www.eclac.cl/transporte/perfil/> Email: [perfilmaritimo@eclac.cl](mailto:perfilmaritimo@eclac.cl)



## GUADALUPE, Personal a bordo suministrado, 2000 *GUADELOUPE, Shipboard provided, 2000*

Pais/Country	Oficiales / Officials	Marinos / Ratings
 Guadalupe		163

\* Se asume que el total suministrado es igual a la demanda generada por dicha bandera en el año 2000 /  
 \* Indicates that is thus assumed to equal the demand for that flag in 2000



Inicio/  
Home



Fuentes y fechas/  
Sources and dates



Nota/  
Disclaimer



Comentario  
Comments




CEPAL/ ECLAC LC/W.001 Rev 3, 2002.

URL: <http://www.eclac.cl/transporte/perfil/> Email: [perfilmaritimo@eclac.cl](mailto:perfilmaritimo@eclac.cl)



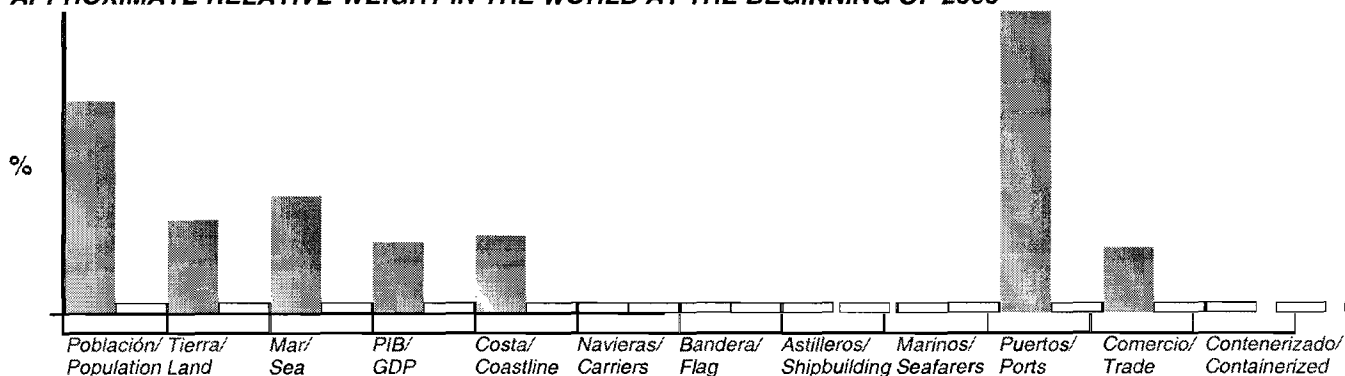
# GUATEMALA

## GUATEMALA



Población (1999)/ Population (1999)	11,090,000
Superficie terrestre (Kms <sup>2</sup> )/ Land area (Kms <sup>2</sup> )	108,890
Zona Marítima Económica Exclusiva/ Maritime Exclusive Economic Zone (Kms <sup>2</sup> )	9,910
Costa (Kms)/ Coast (Kms)	400
Producto Interno Bruto/ Gross Domestic Product (US\$, 1999)	17,800
Empresas Navieras/ Carriers (Dwt,1/2000)	0
Flota con bandera nacional/ National flag fleet (Dwt,1/2000)	0
Construcción Naval/ Ship building (Gt, ships on order,1/2000)	0
Personal a bordo/ Seafarers (1/2000)	0
Movimiento portuario/ Port Moves (TEU, 1999)	507,776
Comercio Exterior/ Foreign Trade (Million US\$, 1999)	6,780
Comercio Contenedorizado/ Containerized Trade (TEU, 2000)	Nd/Na

**PESO RELATIVO APROXIMADO EN EL MUNDO A COMIENZOS DEL 2000/ APPROXIMATE RELATIVE WEIGHT IN THE WORLD AT THE BEGINNING OF 2000**



**Especialización del país/ Country's specialization**



Inicio/ Home



Fuentes y fechas/ Sources and dates



Nota/ Disclaimer



Comentario/ Comments



CEPAL/ ECLAC LC/W.001 Rev 3, 2002.

URL: <http://www.eclac.cl/transporte/perfil/> Email: [perfilmaritimo@eclac.cl](mailto:perfilmaritimo@eclac.cl)



>> Seleccione año/ Select year

2002

**GUATEMALA, Flota con bandera nacional al 01/01/2002**  
**GUATEMALA, National flag fleet at 01/01/2002**

Perfil Nacional / National Profile	Movimiento Portuario/ Port Moves	Comercio Internacional / International Trade	Comercio Contenedorizado / Containerized Trade			Flota Bandera Nacional/ Fleet National Flag	Navieras / Ship Operators
TIPO DE BUQUE/ TYPE OF VESSEL		BUQUES/ VESSELS + 300 Gt	Gt	Dwt	TEU	EDAD PROMEDIO/ AVERAGE AGE	TAMAÑO PI AVERAGE :
Otros/ Other			1	2,165	1,727		19
Total nacional / National total			1	2,165	1,727		19

**Lloyd's Register**  
**— Fairplay —**

Fuente/ Source:  
<http://www.lrfairplay.com>



Inicio/  
Home



Fuentes y fechas/  
Sources and dates



Nota/  
Disclaimer



Comentario  
Comments



CEPAL/ ECLAC LC/W.001 Rev 3, 2002.

URL: <http://www.eclac.cl/transporte/perfil/> Email: [perfilmaritimo@eclac.cl](mailto:perfilmaritimo@eclac.cl)



## GUATEMALA :Vínculos en Internet

### GUATEMALA :Internet Links

Perfil Nacional / National Profile	Movimiento Portuario/ Port Moves	Comercio Internacional / International Trade	Comercio Contenedorizado / Containerized Trade	Flota Bandera Nacional/ Fleet National Flag	Navieras / Ship Operators
TIPO/TYPE	Nombre/Name	Vínculo Internet/Internet Link			
Puertos/ Ports	Puerto Quetzal	<a href="http://www.puerto-quetzal.gob.gt/">http://www.puerto-quetzal.gob.gt/</a>			
Puertos/ Ports	Santo Tomas de Castilla	<a href="http://www.empornac.gob.gt/">http://www.empornac.gob.gt/</a>			
Gobierno/ Government	Comisión Portuaria Nacional	<a href="http://www.cpn.gob.gt/">http://www.cpn.gob.gt/</a>			



Inicio/  
Home



Fuentes y fechas/  
Sources and dates



Nota/  
Disclaimer



Comentario  
Comments



CEPAL/ ECLAC LC/W.001 Rev 3, 2002.

URL: <http://www.eclac.cl/transporte/perfil/> Email: [perfilmaritimo@eclac.cl](mailto:perfilmaritimo@eclac.cl)





## GUATEMALA, Movimiento portuario

### GUATEMALA, Port moves

Perfil Nacional / National Profile	Movimiento Portuario / Port Moves	Comercio Internacional / International Trade	Comercio Contenedorizado / Containerized Trade	Flota Bandera Nacional / Fleet National Flag	Navieras / Ship Operators			
PUERTO / PORT	TEU 1998	TEU 1999	TEU 2000	TEU 2001	TONELADAS / TONS 1998	TONELADAS / TONS 1999	TONELADAS / TONS 2000	
1	Santo Tomas de Castilla	145,294	211,173	235,013	-	4,831,043	4,484,000	4,687,00
2	Puerto Quetzal	97,920	101,887	109,310	-	4,047,967	4,196,000	4,561,10
3	Puerto Barrios	160,770	194,716	195,705	-	1,537,797	1,705,000	1,759,00
4	San José	0	0	0	0	1,603,000	1,485,000	1,485,00



Inicio / Home



Fuentes y fechas / Sources and dates



Nota / Disclaimer



Comentario / Comments




CEPAL/ ECLAC LC/W.001 Rev 3, 2002.

URL: <http://www.eclac.cl/transporte/perfil/> Email: [perfilmaritimo@eclac.cl](mailto:perfilmaritimo@eclac.cl)




GUYANA

GUYANA



Población (1999)/ Population (1999)	865,000
Superficie terrestre (Kms <sup>2</sup> )/ Land area (Kms <sup>2</sup> )	214,970
Zona Marítima Económica Exclusiva/ Maritime Exclusive Economic Zone (Kms <sup>2</sup> )	13,030
Costa (Kms)/ Coast (Kms)	459
↳ Producto Interno Bruto/ Gross Domestic Product (US\$, 1999)	↳ Nd/Na
↳ Empresas Navieras/ Carriers (Dwt,1/2000)	13,002
↳ Flota con bandera nacional/ National flag fleet (Dwt,1/2000)	1,972
↳ Construcción Naval/ Ship building (Gt, ships on order,1/2000)	0
↳ Personal a bordo/ Seafarers (1/2000)	362
↳ Movimiento portuario/ Port Moves (TEU, 1999)	↳ Nd/Na
↳ Comercio Exterior/ Foreign Trade (Million US\$, 1999)	1,114
↳ Comercio Contenedorizado/ Containerized Trade (TEU, 2000)	Nd/Na

**PESO RELATIVO APROXIMADO EN EL MUNDO A COMIENZOS DEL 2000/ APPROXIMATE RELATIVE WEIGHT IN THE WORLD AT THE BEGINNING OF 2000**



**Especialización del país/ Country's specialization**



Inicio/ Home



Fuentes y fechas/ Sources and dates



Nota/ Disclaimer



Comentario/ Comments

**PM** Perfil Marítimo, CEPAL  
**MP** Maritime Profile, ECLAC

CEPAL/ ECLAC LC/W.001 Rev 3, 2002.

URL: <http://www.eclac.cl/transporte/perfil/> Email: [perfilmaritimo@eclac.cl](mailto:perfilmaritimo@eclac.cl)



>> Seleccione año/ Select year

2002

**GUYANA, Flota con bandera nacional al 01/01/2002**  
**GUYANA, National flag fleet at 01/01/2002**

Perfil Nacional / National Profile	Movimiento Portuario/ Port Moves	Comercio Internacional / International Trade	Comercio Contenedorizado / Containerized Trade			Flota Bandera Nacional/ Fleet National Flag	Navieras / Ship Operators
TIPO DE BUQUE/ TYPE OF VESSEL	BUQUES/ VESSELS + 300 Gt		Gt	Dwt	TEU	EDAD PROMEDIO/ AVERAGE AGE	TAMAÑO PI AVERAGE S
Carga general/ General cargo			3	3,528	5,237	68	34
Total nacional / National total			3	3,528	5,237	68	34

Lloyd's Register  
 — Fairplay —

Fuente/ Source:  
<http://www.lrfairplay.com>



Inicio/  
Home



Fuentes y fechas/  
Sources and dates



Nota/  
Disclaimer



Comentario  
Comments



Perfil Marítimo, CEPAL  
 Maritime Profile, ECLAC

CEPAL/ ECLAC LC/W.001 Rev 3, 2002.

URL: <http://www.eclac.cl/transporte/perfil/> Email: [perfilmaritimo@eclac.cl](mailto:perfilmaritimo@eclac.cl)



>> Seleccione año/ Select year

2002

**GUYANA, Flota navieras nacionales al 01/01/2002**  
*GUYANA, National ships operators fleet at 01/01/2002*

Perfil Nacional / <i>National Profile</i>	Movimiento Portuario/ <i>Port Moves</i>	Comercio Internacional / <i>International Trade</i>	Comercio Contenedorizado / <i>Containerized Trade</i>	Flota Bandera Nacional/ <i>Fleet National Flag</i>	Navieras / <i>Ship Operators</i>	
NAVIERA/ <i>SHIP OPERATOR</i>		BUQUES/ <i>VESSELS</i> + 300 Gt	Gt	Dwt	TEU	EDAD PROMEDIC <i>AVERAGE AGE</i>
1	Rambaran Trading & Shpg		6	5,590	8,146	133
2	Anral Investments Ltd		2	4,330	7,400	
3	Bissessar Shipping		4	3,855	6,529	100
4	De Jesus Shipping		1	1,788	3,200	
5	Kings Shpg & Trdg		1	2,230	2,558	
6	Guyanlian Interests		1	703	898	

**Lloyd's Register**  
**Fairplay**

Fuente/ Source:  
<http://www.lrfairplay.com>



Inicio/  
*Home*



Fuentes y fechas/  
*Sources and dates*



Nota/  
*Disclaimer*



Comentario  
*Comments*



CEPAL/ ECLAC LC/W.001 Rev 3, 2002.

URL: <http://www.eclac.cl/transporte/perfil/> Email: [perfilmaritimo@eclac.cl](mailto:perfilmaritimo@eclac.cl)



## GUYANA, Personal a bordo suministrado, 2000

### GUYANA, Shipboard provided, 2000

Pais/Country	Oficiales / Officials	Marinos / Ratings
 Guyana		125

\* Se asume que el total suministrado es igual a la demanda generada por dicha bandera en el año 2000 /  
\* Indicates that is thus assumed to equal the demand for that flag in 2000



Inicio/  
Home



Fuentes y fechas/  
Sources and dates



Nota/  
Disclaimer



Comentario  
Comments



CEPAL/ ECLAC LC/W.001 Rev 3, 2002.

URL: <http://www.eclac.cl/transporte/perfil/> Email: [perfilmaritimo@eclac.cl](mailto:perfilmaritimo@eclac.cl)



## GUYANA :Vínculos en Internet

### GUYANA :Internet Links

Perfil Nacional / National Profile	Movimiento Portuario/ Port Moves	Comercio Internacional / International Trade	Comercio Contenedorizado / Containerized Trade	Flota Bandera Nacional/ Fleet National Flag	Navieras / Ship Operators
TIPO/TYPE	Nombre/Name	Vínculo Internet/Internet Link			
Gobierno/ Government	Guyana Office for Investment	<a href="http://www.sdn.org.gy/goinvest/">http://www.sdn.org.gy/goinvest/</a>			



Inicio/  
Home



Fuentes y fechas/  
Sources and dates



Nota/  
Disclaimer



Comentario  
Comments




CEPAL/ ECLAC LC/W.001 Rev 3, 2002.

URL: <http://www.eclac.cl/transporte/perfil/> Email: [perfilmaritimo@eclac.cl](mailto:perfilmaritimo@eclac.cl)




HAITÍ

HAITI



Población (1999)/ Population (1999)	8,205,000
Superficie terrestre (Kms <sup>2</sup> )/ Land area (Kms <sup>2</sup> )	22,750
Zona Marítima Económica Exclusiva/ Maritime Exclusive Economic Zone (Kms <sup>2</sup> )	16,050
Costa (Kms)/ Coast (Kms)	1,771
➤ Producto Interno Bruto/ Gross Domestic Product (US\$, 1999)	3,200
➤ Empresas Navieras/ Carriers (Dwt,1/2000)	410
➤ Flota con bandera nacional/ National flag fleet (Dwt,1/2000)	0
➤ Construcción Naval/ Ship building (Gt, ships on order,1/2000)	0
➤ Personal a bordo/ Seafarers (1/2000)	28
➤ Movimiento portuario/ Port Moves (TEU, 1999)	➤ Nd/Na
➤ Comercio Exterior/ Foreign Trade (Million US\$, 1999)	1,221
➤ Comercio Contenedorizado/ Containerized Trade (TEU, 2000)	Nd/Na

**PESO RELATIVO APROXIMADO EN EL MUNDO A COMIENZOS DEL 2000/ APPROXIMATE RELATIVE WEIGHT IN THE WORLD AT THE BEGINNING OF 2000**



**Especialización del país/ Country's specialization**



Inicio/ Home



Fuentes y fechas/ Sources and dates



Nota/ Disclaimer



Comentario/ Comments



CEPAL/ ECLAC LC/W.001 Rev 3, 2002.

URL: <http://www.eclac.cl/transporte/perfil/> Email: [perfilmaritimo@eclac.cl](mailto:perfilmaritimo@eclac.cl)



>> Seleccione año/ Select year **2002**

**HAITÍ, Flota con bandera nacional al 01/01/2002**  
**HAITI, National flag fleet at 01/01/2002**

Perfil Nacional / National Profile	Movimiento Portuario/ Port Moves	Comercio Internacional / International Trade	Comercio Contenedorizado / Containerized Trade	Flota Bandera Nacional/ Fleet National Flag	Navieras / Ship Operators		
TIPO DE BUQUE/ TYPE OF VESSEL		BUQUES/ VESSELS + 300 Gt	Gt	Dwt	TEU	EDAD PROMEDIO/ AVERAGE AGE	TAMAÑO PR AVERAGE S.
Otros/ Other			1	613	793		44
Total nacional / National total			1	613	793		44

**Lloyd's Register**  
**Fairplay**

Fuente/ Source:  
<http://www.lrfairplay.com>



CEPAL/ ECLAC LC/W.001 Rev 3, 2002.

URL: <http://www.eclac.cl/transporte/perfil/> Email: [perfilmaritimo@eclac.cl](mailto:perfilmaritimo@eclac.cl)





>> Seleccione año/ Select year

2002

**HAITÍ, Flota navieras nacionales al 01/01/2002**  
**HAITI, National ships operators fleet at 01/01/2002**

[Perfil Nacional / National Profile](#) [Movimiento Portuario / Port Moves](#) [Comercio Internacional / International Trade](#) [Comercio Contenedorizado / Containerized Trade](#) [Flota Bandera Nacional / Fleet National Flag](#) [Navieras / Ship Operators](#)

	NAVIERA/ SHIP OPERATOR	BUQUES/ VESSELS + 300 Gt	Gt	Dwt	TEU	EDAD PROMEDIO/ AVERAGE AGE
1	Antoine, Rosette Karim		910	1,021		
2	Rouzier Gary		613	793		
3	Frederick Fritnel		299	493		
4	Pierre, Tessaire		629	0		

**Lloyd's Register**  
**— Fairplay —**

Fuente/ Source:  
<http://www.lrfairplay.com>



Inicio/  
Home



Fuentes y fechas/  
Sources and dates



Nota/  
Disclaimer



Comentario  
Comments



CEPAL/ ECLAC LC/W.001 Rev 3, 2002.

URL: <http://www.eclac.cl/transporte/perfil/> Email: [perfilmaritimo@eclac.cl](mailto:perfilmaritimo@eclac.cl)



## HAITÍ, Personal a bordo suministrado, 2000

### HAITI, Shipboard provided, 2000

Pais/Country	Oficiales / Officials	Marinos / Ratings
 Haití		11

\* Se asume que el total suministrado es igual a la demanda generada por dicha bandera en el año 2000 /  
\* Indicates that is thus assumed to equal the demand for that flag in 2000



Inicio/  
Home



Fuentes y fechas/  
Sources and dates



Nota/  
Disclaimer



Comentario  
Comments



CEPAL/ ECLAC LC/W.001 Rev 3, 2002.

URL: <http://www.eclac.cl/transporte/perfil/> Email: [perfilmaritimo@eclac.cl](mailto:perfilmaritimo@eclac.cl)



## HAITÍ :Vínculos en Internet

### HAITI :Internet Links

[Perfil Nacional / National Profile](#)  
 [Movimiento Portuario/ Port Moves](#)  
 [Comercio Internacional / International Trade](#)  
 [Comercio Contenedorizado / Containerized Trade](#)  
 [Flota Bandera Nacional/ Fleet National Flag](#)  
 [Navieras / Ship Operators](#)

TIPO/TYPE	Nombre/Name	Vínculo Internet/Internet Link
 Puertos/ Ports	 Port Au Prince	 <a href="http://www.portauprince.com">http://www.portauprince.com</a>




CEPAL/ ECLAC LC/W.001 Rev 3, 2002.

URL: <http://www.eclac.cl/transporte/perfil/> Email: [perfilmartimo@eclac.cl](mailto:perfilmartimo@eclac.cl)



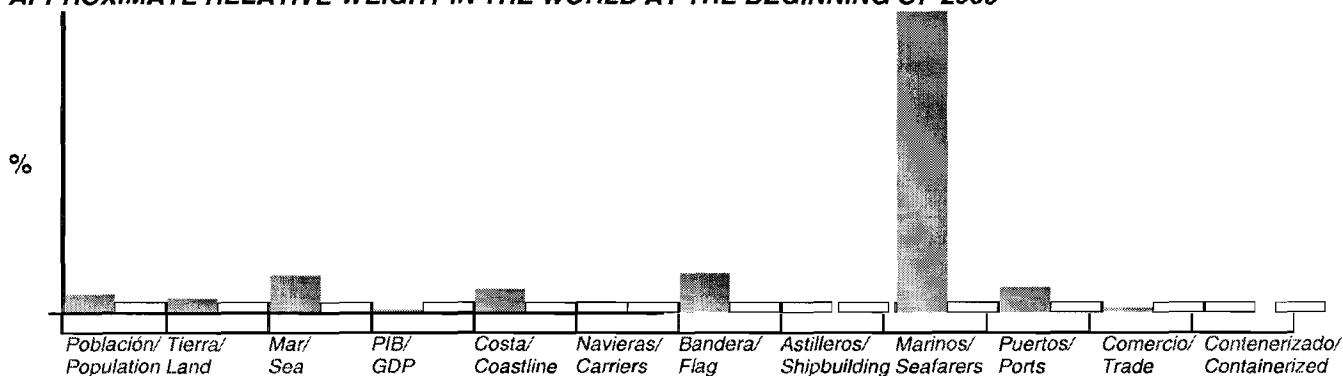
# HONDURAS

## HONDURAS



Población (1999)/ Population (1999)	6,316,000
Superficie terrestre (Kms <sup>2</sup> )/ Land area (Kms <sup>2</sup> )	112,090
Zona Marítima Económica Exclusiva/ Maritime Exclusive Economic Zone (Kms <sup>2</sup> )	20,090
Costa (Kms)/ Coast (Kms)	820
Producto Interno Bruto/ Gross Domestic Product (US\$, 1999)	4,600
Empresas Navieras/ Carriers (Dwt,1/2000)	23,177
Flota con bandera nacional/ National flag fleet (Dwt,1/2000)	1,715,503
Construcción Naval/ Ship building (Gt, ships on order,1/2000)	0
Personal a bordo/ Seafarers (1/2000)	19,580
Movimiento portuario/ Port Moves (TEU, 1999)	280,197
Comercio Exterior/ Foreign Trade (Million US\$, 1999)	3,668
Comercio Contenedorizado/ Containerized Trade (TEU, 2000)	Nd/Na

**PESO RELATIVO APROXIMADO EN EL MUNDO A COMIENZOS DEL 2000/  
APPROXIMATE RELATIVE WEIGHT IN THE WORLD AT THE BEGINNING OF 2000**



**Especialización del país/ Country's specialization**



Inicio/  
Home



Fuentes y fechas/  
Sources and dates



Nota/  
Disclaimer



Comentario/  
Comments







CEPAL/ ECLAC LC/W.001 Rev 3, 2002.

URL: <http://www.eclac.cl/transporte/perfil/> Email: [perfilmaritimo@eclac.cl](mailto:perfilmaritimo@eclac.cl)



## HONDURAS, Movimiento portuario HONDURAS, Port moves

Perfil Nacional / National Profile	Movimiento Portuario / Port Moves	Comercio Internacional / International Trade	Comercio Contenedorizado / Containerized Trade	Flota Bandera Nacional / Fleet National Flag	Navieras / Ship Operators		
PUERTO / PORT	TEU 1998	TEU 1999	TEU 2000	TEU 2001	TONELADAS / TONS 1998	TONELADAS / TONS 1999	TONELADAS / TONS 2000
1  Puerto Cortes	369,235	273,336	184,839	-	5,091,087	4,977,083	5,398,285
2  San Lorenzo	3,081	3,091	-	-	524,208	563,360	
3  Puerto Castilla	47,371	3,770	-	-	519,915	72,958	
4  La Ceiba	0	0	-	-	7,029	5,523	



Inicio / Home



Fuentes y fechas / Sources and dates



Nota / Disclaimer



Comentario / Comments



CEPAL/ ECLAC LC/W.001 Rev 3, 2002.


URL: <http://www.eclac.cl/transporte/perfil/> Email: [perfilmaritimo@eclac.cl](mailto:perfilmaritimo@eclac.cl)



>> Seleccione año/ Select year

2002

**HONDURAS, Flota con bandera nacional al 01/01/2002**  
**HONDURAS, National flag fleet at 01/01/2002**

Perfil Nacional / National Profile	Movimiento Portuario/ Port Moves	Comercio Internacional / International Trade	Comercio Contenedorizado / Containerized Trade	Flota Bandera Nacional/ Fleet National Flag	Navieras / Ship Operators		
TIPO DE BUQUE/ TYPE OF VESSEL		BUQUES/ VESSELS + 300 Gt	Gt	Dwt	TEU	EDAD PROMEDIO/ AVERAGE AGE	TAMAÑO   AVERAGE
Carga general/ General cargo		160	246,385	337,603	2,794		33
Graneles líquidos/ Liquid bulk		59	171,255	313,881			31
Graneles secos/ Dry bulk		48	148,125	245,316	108		33
Otros/ Other		87	97,191	43,374			27
 Total nacional / National total		354	662,956	940,174	2,902		31

Lloyd's Register  
 Fairplay

Fuente/ Source:  
<http://www.lrfairplay.com>



Inicio/  
Home



Fuentes y fechas/  
Sources and dates



Nota/  
Disclaimer



Comentario  
Comments



CEPAL/ ECLAC LC/W.001 Rev 3, 2002.

URL: <http://www.eclac.cl/transporte/perfil/> Email: [perfilmaritimo@eclac.cl](mailto:perfilmaritimo@eclac.cl)



>> Seleccione año/ Select year

**2002**

**HONDURAS, Flota navieras nacionales al 01/01/2002**  
**HONDURAS, National ships operators fleet at 01/01/2002**

Perfil Nacional / National Profile	Movimiento Portuario/ Port Moves	Comercio Internacional / International Trade	Comercio Contenedorizado / Containerized Trade	Flota Bandera Nacional/ Fleet National Flag	Navieras / Ship Operators		
NAVIERA/ SHIP OPERATOR			BUQUES/ VESSELS + 300 Gt	Gt	Dwt	TEU	EDAD PROME AVERAGE AG
1	Peninsula S de RL, Naviera		1	4,792	7,884		
2	Millenium Shpg Inc Srl		1	5,106	7,808		
3	Higashihara Marine		2	4,559	6,760		
4	Toho Shipping S de RL		1	3,411	6,101		
5	Cordoba Shipping S de RL		1	1,739	3,346		
6	Oceantrade Shpg Group Sa		1	2,297	3,010		
7	Sonatina Maritime S de RL		1	1,599	2,611		
8	Corsia S de RL		1	992	2,550		
9	Glorius Shpg & Trdg Co		1	1,652	2,074		
10	Unistar Maritime SA		1	1,153	2,015		
11	Sabrina Investment Corp		1	1,992	1,911		
12	Chris Frank Resources Internat		1	943	1,800		
13	Antisana Oceanways Inc		1	1,497	1,664		
14	Honduras Guo Shun Shipping S d		1	1,148	1,596		
15	BT Shipping S de RL		1	1,149	1,593		
16	San Miguel Naviera Sa		1	849	1,421		
17	Naviera El Coco		1	939	1,400		
18	Sea Spaces Corp S de RL		1	1,077	1,070		
19	Red Point Shipping & Trading		1	781	1,063		
20	Ripal Trading Inc		1	870	1,010		
21	Tropical Sea S de RL		1	499	843		
22	Island Maritime Co SA		1	497	840		
23	Golden Lotus Shipping Inc		1	774	800		
24	Ever Top Fishery S de RL		1	751	566		
25	Naviera Universal Express S de		1	348	489		
26	Yung Hong Marine S de RL		1	578	377		
27	Yellow Fin Fishery S de RL		1	346	371		
28	Philko Marine S de RL		1	637	306		
29	Ebenezer, Naviera		1	384	283		

30	Portuna, Sociedad	1	621	0
31	Rotam Ltd	1	885	0
32	KFC Marine S de RL	1	299	0
33	Chin Hsiang Fishery	1	611	0
34	All Corners Overseas	1	322	0

## Lloyd's Register — Fairplay —

Fuente/ Source:  
<http://www.lrfairplay.com>



Inicio/  
Home



Fuentes y fechas/  
Sources and dates



Nota/  
Disclaimer



Comentario  
Comments



CEPAL/ ECLAC LC/W.001 Rev 3, 2002.

URL: <http://www.eclac.cl/transporte/perfil/> Email: [perfilmaritimo@eclac.cl](mailto:perfilmaritimo@eclac.cl)





## HONDURAS, Personal a bordo suministrado, 2000

### *HONDURAS, Shipboard provided, 2000*

Pais/Country

Oficiales / Officials

Marinos / Ratings

 Honduras

4,239

\* Se asume que el total suministrado es igual a la demanda generada por dicha bandera en el año 2000 /  
\* Indicates that is thus assumed to equal the demand for that flag in 2000



Inicio/  
Home



Fuentes y fechas/  
Sources and dates



Nota/  
Disclaimer



Comentario  
Comments



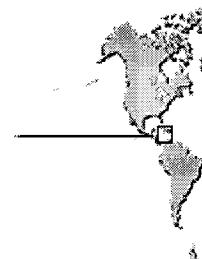

CEPAL/ ECLAC LC/W.001 Rev 3, 2002.

URL: <http://www.eclac.cl/transporte/perfil/> Email: [perfilmaritimo@eclac.cl](mailto:perfilmaritimo@eclac.cl)




## ISLAS CAIMÁN

## CAYMAN ISLANDS



Población (1999)/ Population (1999)	33,000
Superficie terrestre (Kms <sup>2</sup> )/ Land area (Kms <sup>2</sup> )	260
Zona Marítima Económica Exclusiva/ Maritime Exclusive Economic Zone (Kms <sup>2</sup> )	Nd/Na
Costa (Kms)/ Coast (Kms)	160
Producto Interno Bruto/ Gross Domestic Product (US\$, 1999)	Nd/Na
Empresas Navieras/ Carriers (Dwt,1/2000)	47,424
Flota con bandera nacional/ National flag fleet (Dwt,1/2000)	1,900,428
Construcción Naval/ Ship building (Gt, ships on order,1/2000)	0
Personal a bordo/ Seafarers (1/2000)	0
Movimiento portuario/ Port Moves (TEU, 1999)	Nd/Na
Comercio Exterior/ Foreign Trade (Million US\$, 1999)	Nd/Na
Comercio Contenedorizado/ Containerized Trade (TEU, 2000)	Nd/Na

### PESO RELATIVO APROXIMADO EN EL MUNDO A COMIENZOS DEL 2000/ APPROXIMATE RELATIVE WEIGHT IN THE WORLD AT THE BEGINNING OF 2000



### Especialización del país/ Country's specialization




CEPAL/ ECLAC LC/W.001 Rev 3, 2002.

URL: <http://www.eclac.cl/transporte/perfil/> Email: [perfilmaritimo@eclac.cl](mailto:perfilmaritimo@eclac.cl)



## ISLAS CAIMÁN, Movimiento portuario CAYMAN ISLANDS, Port moves

Perfil Nacional / National Profile	Movimiento Portuario/ Port Moves	Comercio Internacional / International Trade	Comercio Contenedorizado / Containerized Trade	Flota Bandera Nacional/ Fleet National Flag	Navieras / Ship Operators		
PUERTO/ PORT	TEU 1998	TEU 1999	TEU 2000	TEU 2001	TONELADAS / TONS 1998	TONELADAS / TONS 1999	TONELADAS / TONS 2000
1  Cayman Brac	10,937	-	-	-	196,953	-	-



Inicio/  
Home



Fuentes y fechas/  
Sources and dates



Nota/  
Disclaimer



Comentario  
Comments



CEPAL/ ECLAC LC/W.001 Rev 3, 2002.

URL: <http://www.eclac.cl/transporte/perfil/> Email: [perfilmaritimo@eclac.cl](mailto:perfilmaritimo@eclac.cl)



>> Seleccione año/ Select year

2002

**ISLAS CAIMÁN, Flota con bandera nacional al 01/01/2002**  
**CAYMAN ISLANDS, National flag fleet at 01/01/2002**

Perfil Nacional / National Profile	Movimiento Portuario/ Port Moves	Comercio Internacional / International Trade	Comercio Contenedorizado / Containerized Trade	Flota Bandera Nacional/ Fleet National Flag	Navieras / Ship Operators		
TIPO DE BUQUE/ TYPE OF VESSEL		BUQUES/ VESSELS + 300 Gt	Gt	Dwt	TEU	EDAD PROMEDIO/ AVERAGE AGE	TAMAÑO AVERAG
Graneles líquidos/ Liquid bulk		47	965,363	1,621,909			10
Graneles secos/ Dry bulk		27	721,935	1,254,767	3,055		15
Carga general/ General cargo		49	406,772	436,722	3,916		21
Otros/ Other		19	65,682	72,364			23
Total nacional / National total		142	2,159,752	3,385,762	6,971		17

**Lloyd's Register**  
**— Fairplay —**

Fuente/ Source:  
<http://www.lrfairplay.com>



Inicio/  
Home



Fuentes y fechas/  
Sources and dates



Nota/  
Disclaimer



Comentario  
Comments



CEPAL/ ECLAC LC/W.001 Rev 3, 2002.

URL: <http://www.eclac.cl/transporte/perfil/> Email: [perfilmaritimo@eclac.cl](mailto:perfilmaritimo@eclac.cl)



>> Seleccione año/ Select year

2002

ISLAS CAIMÁN, Flota navieras nacionales al 01/01/2002  
CAYMAN ISLANDS, National ships operators fleet at 01/01/2002

Perfil Nacional / National Profile Movimiento Portuario/ Port Moves Comercio Internacional / International Trade Comercio Contenedorizado / Containerized Trade Flota Bandera Nacional/ Fleet National Flag Navieras / Ship Operators

	NAVIERA/ SHIP OPERATOR	BUQUES/ VESSELS + 300 Gt	Gt	Dwt	TEU	EDAD PROMEDI/ AVERAGE AGE
1	Universal Reefers Ltd		18,547	21,288		
2	Espartana Shipping Co		4,372	6,428		
3	Thompson Shipping Co Ltd		999	3,324	277	
4	Cayman Islands Transport		729	1,031		

Lloyd's Register  
Fairplay

Fuente/ Source:  
http://www.lrfairplay.com



Inicio/  
Home



Fuentes y fechas/  
Sources and dates



Nota/  
Disclaimer



Comentario/  
Comments

PM  
MP

Perfil Marítimo, CEPAL  
Maritime Profile, ECLAC


CEPAL/ ECLAC LC/W.001 Rev 3, 2002.

URL: http://www.eclac.cl/transporte/perfil/ Email: perfilmaritimo@eclac.cl



## ISLAS CAIMÁN :Vínculos en Internet CAYMAN ISLANDS :Internet Links

[Perfil Nacional / National Profile](#) [Movimiento Portuario/ Port Moves](#) [Comercio Internacional / International Trade](#) [Comercio Contenedorizado / Containerized Trade](#) [Flota Bandera Nacional/ Fleet National Flag](#) [Navieras / Ship Operators](#)

TIPO/TYPE	Nombre/Name	Vínculo Internet/Internet Link
 Puertos/ Ports	 Cayman Brac	 <a href="http://www.caymanport.com/">http://www.caymanport.com/</a>



[Inicio/  
Home](#)



[Fuentes y fechas/  
Sources and dates](#)



[Nota/  
Disclaimer](#)



[Comentario  
Comments](#)



CEPAL/ ECLAC LC/W.001 Rev 3, 2002.

URL: <http://www.eclac.cl/transporte/perfil/> Email: [perfilmaritimo@eclac.cl](mailto:perfilmaritimo@eclac.cl)



## ISLAS TURKS Y CAICOS

### *TURKS & CAICOS ISLANDS*



Población (1999)/ *Population (1999)*  
Superficie terrestre (Kms <sup>2</sup>)/ *Land area (Kms <sup>2</sup>)*  
Zona Marítima Económi

100  
100

***PESO RELATIVO APROXIMADO EN EL MUNDO A COMIENZOS DEL 2000/  
APPROXIMATE RELATIVE WEIGHT IN THE WORLD AT THE BEGINNING OF 2000***

>> Seleccione año/ Select year

**2002**

**ISLAS TURKS Y CAICOS, Flota navieras nacionales al 01/01/2002**  
**TURKS & CAICOS ISLANDS, National ships operators fleet at 01/01/2002**

Perfil Nacional / *National Profile*    Movimiento Portuario / *Port Moves*    Comercio Internacional / *International Trade*    Comercio Contenedorizado / *Containerized Trade*    Flota Bandera Nacional / *Fleet National Flag*    Navieras / *Ship Operators*

	NAVIERA/ SHIP OPERATOR	BUQUES/ VESSELS + 300 Gt	Gt	Dwt	TEU	EDAD PROMED AVERAGE AGE
1	Alderado Shipping Services		3	9,709	8,605	156
2	Blue Mountain Shipping Co Ltd		1	837	1,223	

**Lloyd's Register**  
**— Fairplay —**

Fuente/ Source:  
<http://www.lrfairplay.com>



Inicio/  
Home



Fuentes y fechas/  
Sources and dates



Nota/  
Disclaimer



Comentario  
Comments



CEPAL/ ECLAC LC/W.001 Rev 3, 2002.


URL: <http://www.eclac.cl/transporte/perfil/> Email: [perfilmaritimo@eclac.cl](mailto:perfilmaritimo@eclac.cl)






**JAMAICA**

**JAMAICA**



Población (1999)/ Population (1999)	2,561,000
Superficie terrestre (Kms ²)/ Land area (Kms ²)	10,990
Zona Marítima Económica Exclusiva/ Maritime Exclusive Economic Zone (Kms ²)	29,760
Costa (Kms)/ Coast (Kms)	1,022
Producto Interno Bruto/ Gross Domestic Product (US\$, 1999)	4,500
Empresas Navieras/ Carriers (Dwt,1/2000)	5,375
Flota con bandera nacional/ National flag fleet (Dwt,1/2000)	3,065
Construcción Naval/ Ship building (Gt, ships on order,1/2000)	0
Personal a bordo/ Seafarers (1/2000)	549
Movimiento portuario/ Port Moves (TEU, 1999)	709,443
Comercio Exterior/ Foreign Trade (Million US\$, 1999)	3,703
Comercio Contenedorizado/ Containerized Trade (TEU, 2000)	Nd/Na

**PESO RELATIVO APROXIMADO EN EL MUNDO A COMIENZOS DEL 2000/  
APPROXIMATE RELATIVE WEIGHT IN THE WORLD AT THE BEGINNING OF 2000**



**Especialización del país/ Country's specialization**



Inicio/  
Home



Fuentes y fechas/  
Sources and dates



Nota/  
Disclaimer



Comentario/  
Comments














CEPAL/ ECLAC LC/W.001 Rev 3, 2002.

URL: <http://www.eclac.cl/transporte/perfil/> Email: [perfilmaritimo@eclac.cl](mailto:perfilmaritimo@eclac.cl)



## JAMAICA, Movimiento portuario JAMAICA, Port moves

Perfil Nacional / National Profile	Movimiento Portuario/ Port Moves	Comercio Internacional / International Trade	Comercio Contenedorizado / Containerized Trade	Flota Bandera Nacional/ Fleet National Flag	Navieras / Ship Operators		
PUERTO/ PORT	TEU 1998	TEU 1999	TEU 2000	TEU 2001	TONELADAS / TONS 1998	TONELADAS / TONS 1999	TONELADAS / TONS 2000
1  Kingston	671,070	709,442	894,779	950,000	7,829,000	8,425,000	7,322,977
2  Port Rhoades	-	-	-	-	5,033,921	3,531,813	-
3  Port Esquivel	-	-	-	-	2,382,936	2,560,195	-
4  Port Kaiser	-	-	-	-	2,347,632	2,470,597	-
5  Rocky Point	-	-	-	-	1,287,505	1,415,861	-
6  Montego Bay	0	0	-	-	552,420	584,207	-
7  Ocho Rios	-	-	-	-	216,848	286,160	-
8  Port Antonio	-	-	-	-	46,442	60,559	-
9  Rio Bueno	-	-	-	-	31,675	29,124	-
10  Old Harbour	-	-	-	-	22,625	-	-
11  Lucea	-	-	-	-	19,711	-	-



Inicio/  
Home



Fuentes y fechas/  
Sources and dates



Nota/  
Disclaimer



Comentario  
Comments



CEPAL/ ECLAC LC/W.001 Rev 3, 2002.


URL: <http://www.eclac.cl/transporte/perfil/> Email: [perfilmaritimo@eclac.cl](mailto:perfilmaritimo@eclac.cl)



>> Seleccione año/ Select year

2002

**JAMAICA, Flota con bandera nacional al 01/01/2002**  
**JAMAICA, National flag fleet at 01/01/2002**

Perfil Nacional / National Profile	Movimiento Portuario/ Port Moves	Comercio Internacional / International Trade	Comercio Contenedorizado / Containerized Trade	Flota Bandera Nacional/ Fleet National Flag	Navieras / Ship Operators		
TIPO DE BUQUE/ TYPE OF VESSEL		BUQUES/ VESSELS + 300 Gt	Gt	Dwt	TEU	EDAD PROMEDIO/ AVERAGE AGE	TAMAÑO P AVERAGE
Carga general/ General cargo			2	20,024	22,186	32	27
Graneles líquidos/ Liquid bulk			1	1,930	3,065		24
Otros/ Other			2	621	0		18
 Total nacional / National total			5	22,575	25,251	32	23

**Lloyd's Register**  
**Fairplay**

Fuente/ Source:  
<http://www.lrfairplay.com>



Inicio/  
Home



Fuentes y fechas/  
Sources and dates



Nota/  
Disclaimer



Comentario  
Comments



Perfil Marítimo, CEPAL  
 Maritime Profile, ECLAC

CEPAL/ ECLAC LC/W.001 Rev 3, 2002.

URL: <http://www.eclac.cl/transporte/perfil/> Email: [perfilmaritimo@eclac.cl](mailto:perfilmaritimo@eclac.cl)



>> Seleccione año/ Select year

2002

**JAMAICA, Flota navieras nacionales al 01/01/2002**  
**JAMAICA, National ships operators fleet at 01/01/2002**

Perfil Nacional / National Profile    Movimiento Portuario / Port Moves    Comercio Internacional / International Trade    Comercio Contenedorizado / Containerized Trade    Flota Bandera Nacional / Fleet National Flag    Navieras / Ship Operators

	NAVIERA/ SHIP OPERATOR	BUQUES/ VESSELS + 300 Gt	Gt	Dwt	TEU	EDAD PROMEDIO/ AVERAGE AGE
1	Khensu Shipping Corp		5,955	7,309	148	
2	Freight Management Ltd		7,955	5,375	156	
3	Jamaica, Port Authority		307	0		

**Lloyd's Register**  
**— Fairplay —**

Fuente/ Source:  
<http://www.lrfairplay.com>



Inicio/  
Home



Fuentes y fechas/  
Sources and dates



Nota/  
Disclaimer



Comentario  
Comments



CEPAL/ ECLAC LC/W.001 Rev 3, 2002.

URL: <http://www.eclac.cl/transporte/perfil/> Email: [perfilmaritimo@eclac.cl](mailto:perfilmaritimo@eclac.cl)



## JAMAICA, Personal a bordo suministrado, 2000

### JAMAICA, Shipboard provided, 2000

Pais/Country

Oficiales / Officials

Marinos / Ratings

 Jamaica

234

\* Se asume que el total suministrado es igual a la demanda generada por dicha bandera en el año 2000 /  
\* Indicates that is thus assumed to equal the demand for that flag in 2000



Inicio/  
Home



Fuentes y fechas/  
Sources and dates



Nota/  
Disclaimer



Comentario  
Comments



CEPAL/ ECLAC LC/W.001 Rev 3, 2002.

URL: <http://www.eclac.cl/transporte/perfil/> Email: [perfilmaritimo@eclac.cl](mailto:perfilmaritimo@eclac.cl)



## JAMAICA :Vínculos en Internet

### JAMAICA :Internet Links

Perfil Nacional / National Profile	Movimiento Portuario/ Port Moves	Comercio Internacional / International Trade	Comercio Contenedorizado / Containerized Trade	Flota Bandera Nacional/ Fleet National Flag	Navieras / Ship Operators
TIPO/TYPE	Nombre/Name	Vínculo Internet/Internet Link			
Puertos/ Ports	Kingston	<a href="http://www.seaportsofjamaica.com/">http://www.seaportsofjamaica.com/</a>			
Puertos/ Ports	Montego Bay	<a href="http://www.seaportsofjamaica.com/mobay1.htm">http://www.seaportsofjamaica.com/mobay1.htm</a>			
Puertos/ Ports	Ocho Rios	<a href="http://www.seaportsofjamaica.com/ochi_head.htm">http://www.seaportsofjamaica.com/ochi_head.htm</a>			
Puertos/ Ports	Port Antonio	<a href="http://www.seaportsofjamaica.com/portanto1.htm">http://www.seaportsofjamaica.com/portanto1.htm</a>			
Puertos/ Ports	Port Esquivel	<a href="http://www.seaportsofjamaica.com/portesu1.htm">http://www.seaportsofjamaica.com/portesu1.htm</a>			
Puertos/ Ports	Port Kaiser	<a href="http://www.seaportsofjamaica.com/portkais1.htm">http://www.seaportsofjamaica.com/portkais1.htm</a>			
Puertos/ Ports	Port Rhoades	<a href="http://www.seaportsofjamaica.com/portrhoa1.htm">http://www.seaportsofjamaica.com/portrhoa1.htm</a>			
Puertos/ Ports	Port Royal	<a href="http://www.seaportsofjamaica.com/portroya1.htm">http://www.seaportsofjamaica.com/portroya1.htm</a>			
Puertos/ Ports	Rio Bueno	<a href="http://www.seaportsofjamaica.com/portbueno1.htm">http://www.seaportsofjamaica.com/portbueno1.htm</a>			
Puertos/ Ports	Rocky Point	<a href="http://www.seaportsofjamaica.com/portrock2.htm">http://www.seaportsofjamaica.com/portrock2.htm</a>			
Institución/ Institution	Jamaica Maritime Institute	<a href="http://www.colis.com/maritime/">http://www.colis.com/maritime/</a>			
Empresa/ Company	Kingston Wharves	<a href="http://kingstonwharves.com.jm/">http://kingstonwharves.com.jm/</a>			



Inicio/  
Home



Fuentes y fechas/  
Sources and dates



Nota/  
Disclaimer



Comentario  
Comments



CEPAL/ ECLAC LC/W.001 Rev 3, 2002.

URL: <http://www.eclac.cl/transporte/perfil/> Email: [perfilmaritimo@eclac.cl](mailto:perfilmaritimo@eclac.cl)



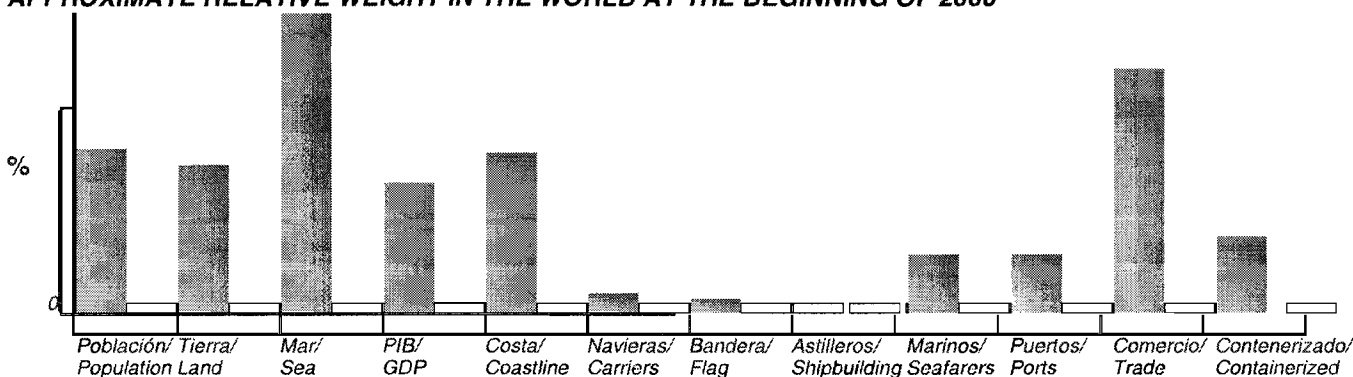
# MÉXICO

## MEXICO



Población (1999)/ Population (1999)	97,367,000
Superficie terrestre (Kms <sup>2</sup> )/ Land area (Kms <sup>2</sup> )	1,958,200
Zona Marítima Económica Exclusiva/ Maritime Exclusive Economic Zone (Kms <sup>2</sup> )	285,120
Costa (Kms)/ Coast (Kms)	9,330
➤ Producto Interno Bruto/ Gross Domestic Product (US\$, 1999)	368,100
➤ Empresas Navieras/ Carriers (Dwt,1/2000)	1,579,614
➤ Flota con bandera nacional/ National flag fleet (Dwt,1/2000)	1,092,214
➤ Construcción Naval/ Ship building (Gt, ships on order,1/2000)	720
➤ Personal a bordo/ Seafarers (1/2000)	7,045
➤ Movimiento portuario/ Port Moves (TEU, 1999)	1,124,710
➤ Comercio Exterior/ Foreign Trade (Million US\$, 1999)	285,444
➤ Comercio Contenedorizado/ Containerized Trade (TEU, 2000)	1,054,975

### PESO RELATIVO APROXIMADO EN EL MUNDO A COMIENZOS DEL 2000/ APPROXIMATE RELATIVE WEIGHT IN THE WORLD AT THE BEGINNING OF 2000



### Especialización del país/ Country's specialization



Inicio/  
Home



Fuentes y fechas/  
Sources and dates



Nota/  
Disclaimer



Comentario/  
Comments



CEPAL/ ECLAC LC/W.001 Rev 3, 2002.

URL: <http://www.eclac.cl/transporte/perfil/> Email: [perfilmaritimo@eclac.cl](mailto:perfilmaritimo@eclac.cl)



**MÉXICO, Movimiento portuario**  
*MEXICO, Port moves*

Perfil Nacional / National Profile	Movimiento Portuario/ Port Moves	Comercio Internacional / International Trade		Comercio Contenedorizado / Containerized Trade		Flota Bandera Nacional/ Fleet National Flag		Navieras / Ship Operators
PUERTO/ PORT		TEU 1998	TEU 1999	TEU 2000	TEU 2001	TONELADAS / TONS 1998	TONELADAS / TONS 1999	TONELADAS / TONS 2000
1	☛ Cayo Arcas	-	-	-	-	40,541,650	38,341,477	
2	☛ Pajaritos	-	-	-	-	34,750,630	35,526,872	
3	☛ Lazaro Cárdenas	7,167	4,468	759	-	17,227,499	17,454,590	18,085,00
4	☛ Dos Bocas	-	-	-	-	26,193,055	20,143,716	17,792,30
5	☛ Salina Cruz	10,017	7,511	7,418	-	15,957,139	17,743,276	
6	☛ Veracruz	427,415	484,523	534,010	-	12,042,000	13,181,726	14,882,83
7	☛ Isla Cedros	-	-	-	-	13,180,000	13,108,624	
8	☛ Tuxpan	237	237	96	-	9,851,000	9,342,000	
9	☛ Manzanillo	276,542	319,570	426,717	-	10,131,000	10,188,000	9,329,00
10	☛ Tampico	67,477	47,898	49,462	-	8,702,693	8,575,211	
11	☛ Guerrero Negro	-	-	-	-	6,900,000	6,684,276	
12	☛ Punta Venado	-	-	-	-	7,015,726	6,133,028	
13	☛ Altamira	162,529	166,191	197,328	-	4,307,433	4,791,248	
14	☛ Guaymas	0	0	161	-	4,672,099	4,597,265	
15	☛ Topolobampo	0	0	-	-	3,757,207	3,325,809	
16	☛ Progreso	28,777	43,017	59,199	-	2,804,505	3,007,146	
17	☛ Rosarito Terminal	-	-	-	-	2,646,000	2,828,000	
18	☛ Coatzacoalcos	0	412	0	0	3,011,040	2,455,998	
19	☛ San Marcos	-	-	-	-	2,480,836	2,188,351	
20	☛ Mazatlán	10,433	15,228	16,811	-	2,204,954	2,087,650	
21	☛ La Paz	-	-	-	-	1,775,425	1,743,000	
22	☛ Ensenada	13,668	20,744	26,822	-	1,005,000	1,448,000	
23	☛ Campeche	-	-	-	-	1,338,000	-	
24	☛ Lerma	-	-	-	-	1,434,016	1,158,062	
25	☛ San Juan de la Costa	-	-	-	-	829,012	1,063,000	
26	☛ Punta Santa María	-	-	-	-	992,636	886,000	
27	☛ Cozumel	0	-	-	-	530,066	709,022	



28	⇒ Morelos	5,780	7,218	7,207	-	481,596	637,770
29	⇒ Acapulco	-	-	-	-	420,999	515,076
30	⇒ Pichilingue	-	-	-	-	361,241	467,099
31	⇒ Ciudad del Carmen	-	-	-	-	236,470	310,838
32	⇒ Isla Mujeres	-	-	-	-	265,463	264,084
33	⇒ Punta Sam	-	-	-	-	265,463	264,084
34	⇒ El Sauzal	-	-	-	-	138,000	205,000
35	⇒ Santa Rosalia	-	-	-	-	104,087	90,141
36	⇒ San Carlos	-	7,690	5,413	-	92,763	80,000
37	⇒ Frontera	-	-	-	-	21,132	11,956
38	⇒ Puerto Madero	-	-	-	-	49,877	4,000



Inicio/  
Home



Fuentes y fechas/  
Sources and dates



Nota/  
Disclaimer



Comentario  
Comments



Perfil Marítimo, CEPAL  
Maritime Profile, ECLAC

CEPAL/ ECLAC LC/W.001 Rev 3, 2002.

URL: <http://www.eclac.cl/transporte/perfil/> Email: [perfilmartimo@eclac.cl](mailto:perfilmartimo@eclac.cl)



## MÉXICO, EXPORTACIONES 1998

### Principales productos exportados por vía marítima y fluvial, según volumen

Cuci	Descripción	Volumen (kg)	% del volumen	Valor fob (US\$)	Valor por kg (US\$)	Crecimiento volumétrico 1998/1997
33	Petróleo, prod. derivados del	86,748,978,285	73.29%	\$ 6,820,838,178	\$ 0.08	-
27	Minerales y fertilizantes en bruto	17,642,795,079	14.91%	\$ 212,661,545	\$ 0.01	-
67	Manufacturas de hierro o acero	3,530,617,783	2.98%	\$ 1,306,111,608	\$ 0.37	-
66	Manufac. de minerales no-met.	1,982,420,753	1.67%	\$ 181,825,882	\$ 0.09	-
06	Azúcar y miel	1,373,921,422	1.16%	\$ 353,608,346	\$ 0.26	-
56	Abonos manufacturados	1,171,646,252	0.99%	\$ 191,398,212	\$ 0.16	-
51	Productos químicos orgánicos	1,081,072,454	0.91%	\$ 496,336,971	\$ 0.46	-
52	Productos químicos inorgánicos	1,027,590,993	0.87%	\$ 211,614,664	\$ 0.21	-
28	Mineral de hierro y met. prec.	649,070,749	0.55%	\$ 129,972,759	\$ 0.20	-
04	Cereales	415,993,398	0.35%	\$ 83,977,384	\$ 0.20	-
-	Otros	2,735,156,474	2.31%	\$ 9,159,095,493	-	-
México	<b>Total nacional, vía marítima</b>	<b>118,359,263,642</b>	<b>100.00%</b>	<b>\$ 19,147,441,042</b>		

### Principales productos exportados por vía marítima y fluvial, según valor

Cuci	Descripción	Valor fob (US\$)	% del valor FOB	Volumen (KG)	Valor por kg (US\$)	Crecimiento valor 1997/1998
33	Petróleo, prod. derivados del	\$ 6,820,838,178	35.62%	86,748,978,285	\$ 0.08	-
78	Automóviles y motocicletas	\$ 4,343,192,789	22.68%	391,636,555	\$ 11.09	-
67	Manufacturas de hierro o acero	\$ 1,306,111,608	6.82%	3,530,617,783	\$ 0.37	-
51	Productos químicos orgánicos	\$ 496,336,971	2.59%	1,081,072,454	\$ 0.46	-
77	Máquinas y aparatos eléctricos	\$ 386,764,387	2.02%	97,598,766	\$ 3.96	-
06	Azúcar y miel	\$ 353,608,346	1.85%	1,373,921,422	\$ 0.26	-
71	Maquinaria generadora de energ.	\$ 335,210,878	1.75%	26,933,333	\$ 12.45	-
07	Café , té, cacao, especies	\$ 332,926,908	1.74%	97,796,767	\$ 3.40	-
57	Explosivos y productos de pirotecnia	\$ 282,336,589	1.47%	372,623,257	\$ 0.76	-
65	Hilados y tejidos de fibras tex.	\$ 268,312,834	1.40%	76,366,171	\$ 3.51	-
-	Otros	\$ 4,221,801,554	22.05%	24,561,718,849	-	-
México	<b>Total nacional vía marítima</b>	<b>\$ 19,147,441,042</b>	<b>100.00%</b>	<b>118,359,263,642</b>		

### Principales productos exportados, según volumen y modo de transporte

	Total Volumen	Marítimo y	Otros y No	Transporte
--	---------------	------------	------------	------------

Cuci	Descripción	(kg)	Fluvial	Aéreo	Terrestre	declarado	Marítimo
33	Petróleo, prod. derivados del	87,115,667,504	86,748,978,285	83,293	366,581,075	24,851	99.58%
27	Minerales y fertilizantes en bruto	18,004,768,870	17,642,795,079	24,713	361,949,078		97.99%
66	Manufac. de minerales no-met.	5,463,553,957	1,982,420,753	1,238,037	3,479,820,358	74,809	36.28%
67	Manufacturas de hierro o acero	5,150,537,483	3,530,617,783	783,639	1,619,136,061		68.55%
06	Azúcar y miel	1,567,420,408	1,373,921,422	20,877,839	169,903,127	2,718,020	87.65%
52	Productos químicos inorgánicos	1,489,555,209	1,027,590,993	104,445	432,056,591	29,803,180	68.99%
51	Productos químicos orgánicos	1,297,826,026	1,081,072,454	985,006	215,768,566		83.30%
56	Abonos manufacturados	1,187,698,943	1,171,646,252	3,545	16,049,146		98.65%
28	Mineral de hierro y met. prec.	989,463,380	649,070,749	4,839	340,387,792		65.60%
04	Cereales	600,132,868	415,993,398	10,222,559	173,907,216	9,695	69.32%
-	Otros	22,953,851,770	2,735,156,474	147,097,369	19,822,146,675	249,451,252	11.92%
<b>México</b>	<b>Total nacional</b>	<b>145,820,476,418</b>	<b>118,359,263,642</b>	<b>181,425,284</b>	<b>26,997,705,685</b>	<b>282,081,807</b>	<b>81.17%</b>

<input type="checkbox"/> Volver	<input type="checkbox"/> Capítulo Estadísticas	<input type="checkbox"/> Fuentes y Fechas
---------------------------------	--	---

>> Seleccione año/ Select year

2000

**MÉXICO: Exportaciones acuáticas 2000 (TON)**  
**MEXICO: Waterborne exports 2000 (TON)**

Perfil Nacional / *National Profile*    Movimiento Portuario / *Port Moves*    Comercio Internacional / *International Trade*    Comercio Contenedorizado / *Containerized Trade*    Flota Bandera Nacional / *Fleet National Flag*    Navieras / *Ship Operators*

Principales productos exportados por vía acuática, según volumen/  
Main waterborne export products by volume

CUCI/ SITC	PRODUCTO/ PRODUCT	TONS	% DEL TOTAL/ % OF TOTAL	FOB (US\$)	% T % C
33	Petróleo, prod. derivados del	166,113,315	69.89%	31,818,360,964	
27	Minerales y fertilizantes en bruto	34,523,249	14.52%	400,187,928	
67	Manufacturas de hierro o acero	7,758,927	3.26%	1,765,048,424	
52	Productos químicos inorgánicos	3,992,600	1.68%	345,463,424	
51	Productos químicos orgánicos	2,815,312	1.18%	1,453,256,590	
78	Automóviles y motocicletas	2,594,064	1.09%	6,389,469,248	
66	Manufac. de minerales no-met.	2,581,753	1.09%	297,809,478	
56	Abonos manufacturados	1,810,382	0.76%	174,383,422	
06	Azúcar y miel	1,245,071	0.52%	241,746,236	
28	Mineral de hierro y met. prec.	1,205,757	0.51%	377,940,994	
-	Otros	13,047,095	5.49%	12,254,327,922	
-	Total Nacional vía marítima	237,687,524	100.00%	55,517,994,630	



Inicio/  
Home



Fuentes y fechas/  
Sources and dates



Nota/  
Disclaimer



Comentario  
Comments



CEPAL/ ECLAC LC/W.001 Rev 3, 2002.

URL: <http://www.eclac.cl/transporte/perfil/> Email: [perfilmaritimo@eclac.cl](mailto:perfilmaritimo@eclac.cl)



## MÉXICO, EXPORTACIONES 1998

### Principales productos exportados por vía marítima y fluvial, según volumen

Cuci	Descripción	Volumen (kg)	% del volumen	Valor fob (US\$)	Valor por kg (US\$)	Crecimiento volumétrico 1998/1997
33	Petróleo, prod. derivados del	86,748,978,285	73.29%	\$ 6,820,838,178	\$ 0.08	-
27	Minerales y fertilizantes en bruto	17,642,795,079	14.91%	\$ 212,661,545	\$ 0.01	-
67	Manufacturas de hierro o acero	3,530,617,783	2.98%	\$ 1,306,111,608	\$ 0.37	-
66	Manufac. de minerales no-met.	1,982,420,753	1.67%	\$ 181,825,882	\$ 0.09	-
06	Azúcar y miel	1,373,921,422	1.16%	\$ 353,608,346	\$ 0.26	-
56	Abonos manufacturados	1,171,646,252	0.99%	\$ 191,398,212	\$ 0.16	-
51	Productos químicos orgánicos	1,081,072,454	0.91%	\$ 496,336,971	\$ 0.46	-
52	Productos químicos inorgánicos	1,027,590,993	0.87%	\$ 211,614,664	\$ 0.21	-
28	Mineral de hierro y met. prec.	649,070,749	0.55%	\$ 129,972,759	\$ 0.20	-
04	Cereales	415,993,398	0.35%	\$ 83,977,384	\$ 0.20	-
-	Otros	2,735,156,474	2.31%	\$ 9,159,095,493	-	-
<b>México</b>	<b>Total nacional, vía marítima</b>	<b>118,359,263,642</b>	<b>100.00%</b>	<b>\$ 19,147,441,042</b>		

### Principales productos exportados por vía marítima y fluvial, según valor

Cuci	Descripción	Valor fob (US\$)	% del valor FOB	Volumen (KG)	Valor por kg (US\$)	Crecimiento valor 1997/1998
33	Petróleo, prod. derivados del	\$ 6,820,838,178	35.62%	86,748,978,285	\$ 0.08	-
78	Automóviles y motocicletas	\$ 4,343,192,789	22.68%	391,636,555	\$ 11.09	-
67	Manufacturas de hierro o acero	\$ 1,306,111,608	6.82%	3,530,617,783	\$ 0.37	-
51	Productos químicos orgánicos	\$ 496,336,971	2.59%	1,081,072,454	\$ 0.46	-
77	Máquinas y aparatos eléctricos	\$ 386,764,387	2.02%	97,598,766	\$ 3.96	-
06	Azúcar y miel	\$ 353,608,346	1.85%	1,373,921,422	\$ 0.26	-
71	Maquinaria generadora de energ.	\$ 335,210,878	1.75%	26,933,333	\$ 12.45	-
07	Café , té, cacao, especies	\$ 332,926,908	1.74%	97,796,767	\$ 3.40	-
57	Explosivos y productos de pirotecnia	\$ 282,336,589	1.47%	372,623,257	\$ 0.76	-
65	Hilados y tejidos de fibras tex.	\$ 268,312,834	1.40%	76,366,171	\$ 3.51	-
-	Otros	\$ 4,221,801,554	22.05%	24,561,718,849	-	-
<b>México</b>	<b>Total nacional vía marítima</b>	<b>\$ 19,147,441,042</b>	<b>100.00%</b>	<b>118,359,263,642</b>		

### Principales productos exportados, según volumen y modo de transporte

	Total Volumen	Marítimo y	Otros y No	Transporte
--	---------------	------------	------------	------------

Cuci	Descripción	(kg)	Fluvial	Aéreo	Terrestre	declarado	Marítimo
33	Petróleo, prod. derivados del	87,115,667,504	86,748,978,285	83,293	366,581,075	24,851	99.58%
27	Minerales y fertilizantes en bruto	18,004,768,870	17,642,795,079	24,713	361,949,078		97.99%
66	Manufac. de minerales no-met.	5,463,553,957	1,982,420,753	1,238,037	3,479,820,358	74,809	36.28%
67	Manufacturas de hierro o acero	5,150,537,483	3,530,617,783	783,639	1,619,136,061		68.55%
06	Azúcar y miel	1,567,420,408	1,373,921,422	20,877,839	169,903,127	2,718,020	87.65%
52	Productos químicos inorgánicos	1,489,555,209	1,027,590,993	104,445	432,056,591	29,803,180	68.99%
51	Productos químicos orgánicos	1,297,826,026	1,081,072,454	985,006	215,768,566		83.30%
56	Abonos manufacturados	1,187,698,943	1,171,646,252	3,545	16,049,146		98.65%
28	Mineral de hierro y met. prec.	989,463,380	649,070,749	4,839	340,387,792		65.60%
04	Cereales	600,132,868	415,993,398	10,222,559	173,907,216	9,695	69.32%
-	Otros	22,953,851,770	2,735,156,474	147,097,369	19,822,146,675	249,451,252	11.92%
<b>México</b>	<b>Total nacional</b>	<b>145,820,476,418</b>	<b>118,359,263,642</b>	<b>181,425,284</b>	<b>26,997,705,685</b>	<b>282,081,807</b>	<b>81.17%</b>

<input type="button" value="Volver"/>	<input type="button" value="Capítulo Estadísticas"/>	<input type="button" value="Fuentes y Fechas"/>
---------------------------------------	--	---

>> Seleccione año/ Select year

2000

**MÉXICO: Exportaciones acuáticas 2000 (FOB)**  
**MEXICO: Waterborne exports 2000 (FOB)**

[Perfil Nacional / National Profile](#) [Movimiento Portuario/ Port Moves](#) [Comercio Internacional / International Trade](#) [Comercio Contenedorizado / Containerized Trade](#) [Flota Bandera Nacional/ Fleet National Flag](#) [Navieras / Ship Operators](#)

Principales productos exportados por vía acuática, según valor/  
 Main waterborne export commodities by value

CUCI/ SITC	PRODUCTO/ PRODUCT	TONS	% DEL TOTAL/ % OF TOTAL	FOB (US\$)
33	Petróleo, prod. derivados del	83,056,657	69.89%	15,909,180,482
78	Automóviles y motocicletas	1,297,032	1.09%	3,194,734,624
67	Manufacturas de hierro o acero	3,879,464	3.26%	882,524,212
51	Productos químicos orgánicos	1,407,656	1.18%	726,628,295
84	Prendas y accesorios de vestir	137,256	0.12%	567,960,764
07	Café , té, cacao, especies	234,599	0.20%	553,794,917
55	Aceites esenciales y prod. perf.	264,807	0.22%	353,830,035
71	Maquinaria generadora de energ.	318,150	0.27%	343,696,095
57	Explosivos y productos de pirotecnia	419,013	0.35%	330,763,298
77	Máquinas y aparatos eléctricos	580,911	0.49%	314,778,548
-	Otros	27,248,217	22.93%	4,581,106,045
México	Total Nacional vía marítima	118,843,762	100.00%	27,758,997,315



Inicio/  
Home



Fuentes y fechas/  
Sources and dates



Nota/  
Disclaimer



Comentario  
Comments



Perfil Marítimo, CEPAL  
Maritime Profile, ECLAC

CEPAL/ ECLAC LC/W.001 Rev 3, 2002.

URL: <http://www.eclac.cl/transporte/perfil/> Email: [perfilmaritimo@eclac.cl](mailto:perfilmaritimo@eclac.cl)



**MÉXICO :Comercio contenedorizado, TEU (actualizado septiembre 2001)**  
**MEXICO :Containerized trade, TEU (update september 2001)**

Perfil Nacional / National Profile

Movimiento Portuario/ Port Moves

Comercio Internacional / International Trade

Comercio Contenedorizado / Containerized Trade

Flota Bandera Nacional/ Fleet National Flag

Navieras / Ship Operators



Movimiento contenedorizado (intrasudamericano/ Intrasouthamerican containerized trade)

Region	EXP 1999	EXP 2000	EXP 2001 Pronóstico/ Forecast	EXP 2002 Pronóstico/ Forecast	IMP 1999	IMP 2000	IMP 2001 Pronóstico/ Forecast
Africa	1,717	1,951	1,973	2,117	16,936	17,909	17,909
América del Norte/ North America (Exc.Mexico)	41,513	46,186	47,504	52,325	35,513	41,935	43,935
América Latina y el Caribe/ Latin America and the Caribbean	147,960	168,899	170,840	183,830	62,717	69,232	72,232
Asia Pacifico/ Asia Pacific	46,800	53,724	54,216	58,747	226,232	257,150	272,150
Europa/ Europe	80,157	90,244	91,599	99,383	185,280	198,718	206,718
Total nacional/ National total	365,537	416,299	423,474	460,198	573,284	638,676	668,676
Participación Mundial/ World Market Share	0.623%	0.656%	0.661%	0.672%	0.977%	1.006%	1.006%



**DRI-WEFA**

Fuente/ Source:

Para solicitar información más detallada, contactar con/  
 to request more detailed information, contact  
 robert.west@dri-wefa.com



Inicio/  
Home




Fuentes y fechas/  
Sources and dates



Nota/  
Disclaimer



Comentario/  
Comments



Perfil Marítimo, CEPAL  
Maritime Profile, ECLAC

CEPAL/ ECLAC LC/W.001 Rev 3, 2002.

URL: <http://www.eclac.cl/transporte/perfil/> Email: [perfilmaritimo@eclac.cl](mailto:perfilmaritimo@eclac.cl)





>> Seleccione año/ Select year

2002

**MÉXICO, Flota con bandera nacional al 01/01/2002**  
**MEXICO, National flag fleet at 01/01/2002**

Perfil Nacional / National Profile	Movimiento Portuario/ Port Moves	Comercio Internacional / International Trade	Comercio Contenedorizado / Containerized Trade	Flota Bandera Nacional/ Fleet National Flag	Navieras / Ship Operators		
TIPO DE BUQUE/ TYPE OF VESSEL		BUQUES/ VESSELS + 300 Gt	Gt	Dwt	TEU	EDAD PROMEDIO/ AVERAGE AGE	TAMAÑO PR AVERAGE S
Otros/ Other			3	667	602		2
Total nacional / National total			3	667	602		2

**Lloyd's Register**  
**— Fairplay —**

Fuente/ Source:  
<http://www.lrfairplay.com>



Inicio/  
Home



Fuentes y fechas/  
Sources and dates



Nota/  
Disclaimer



Comentario  
Comments



CEPAL/ ECLAC LC/W.001 Rev 3, 2002.

URL: <http://www.eclac.cl/transporte/perfil/> Email: [perfilmaritimo@eclac.cl](mailto:perfilmaritimo@eclac.cl)



>> Seleccione año/ Select year

**2002**

**MÉXICO, Flota navieras nacionales al 01/01/2002**  
**MEXICO, National ships operators fleet at 01/01/2002**

Perfil Nacional / National Profile	Movimiento Portuario/ Port Moves	Comercio Internacional / International Trade	Comercio Contenedorizado / Containerized Trade	Flota Bandera Nacional/ Fleet National Flag	Navieras / Ship Operators		
	<b>NAVIERA/ SHIP OPERATOR</b>		<b>BUQUES/ VESSELS + 300 Gt</b>	<b>Gt</b>	<b>Dwt</b>	<b>TEU</b>	<b>EDAD PROM AVERAGE A</b>
1	TMM SA de CV		4	118,550	144,480	9,650	
2	Nimex Ltd		2	52,094	91,264		
3	Gremex Shipping SA de CV		4	32,730	54,359		
4	CEMEX-Cementos Mexicanos SA		2	32,705	54,022		
5	Cementos Anahuac		2	15,910	27,700		
6	Sunbulk Shipping Inc		1	5,707	7,682		
7	Navimaya S.A.		1	3,902	6,079		
8	Armamex Sa De Cv, Naviera		1	3,276	5,269		
9	Pacifico Pesquerias		1	1,433	1,557		
10	Alexis Sa,Naviera		1	465	702		
11	ICA Ingenieria SA de CV		1	486	697		
12	Constructora y Arrendadora		1	715	593		
13	Protexa		2	10,870	0		
14	Campeche, Industrial		1	12,660	0		

**Lloyd's Register**  
**— Fairplay —**

Fuente/ Source:  
<http://www.lrfairplay.com>



Inicio/  
Home



Fuentes y fechas/  
Sources and dates



Nota/  
Disclaimer



Comentario  
Comments



Perfil Marítimo, CEPAL  
 Maritime Profile, ECLAC

CEPAL/ ECLAC LC/W.001 Rev 3, 2002.

URL: <http://www.eclac.cl/transporte/perfil/> Email: [perfilmaritimo@eclac.cl](mailto:perfilmaritimo@eclac.cl)



## MÉXICO, Personal a bordo suministrado, 2000

### MEXICO, Shipboard provided, 2000

Pais/Country	Oficiales / Officials	Marinos / Ratings
 México		2,280

\* Se asume que el total suministrado es igual a la demanda generada por dicha bandera en el año 2000 /  
 \* Indicates that is thus assumed to equal the demand for that flag in 2000



Inicio/  
Home



Fuentes y fechas/  
Sources and dates



Nota/  
Disclaimer



Comentario  
Comments



CEPAL/ ECLAC LC/W.001 Rev 3, 2002.

URL: <http://www.eclac.cl/transporte/perfil/> Email: [perfilmaritimo@eclac.cl](mailto:perfilmaritimo@eclac.cl)



## MÉXICO :Vínculos en Internet

### MEXICO :Internet Links

Perfil Nacional / National Profile	Movimiento Portuario/ Port Moves	Comercio Internacional / International Trade	Comercio Contenedorizado / Containerized Trade	Flota Bandera Nacional/ Fleet National Flag	Navieras / Ship Operators
TIPO/TYPE	Nombre/Name	Vínculo Internet/Internet Link			
Puertos/ Ports	Altamira	<a href="http://www.puertoaltamira.com.mx/">http://www.puertoaltamira.com.mx/</a>			
Puertos/ Ports	Ciudad del Carmen	<a href="http://www.infoport.com.mx/q_roo/Playa-carmen/default.html">http://www.infoport.com.mx/q_roo/Playa-carmen/default.html</a>			
Puertos/ Ports	Coatzacoalcos	<a href="http://www.infoport.com.mx/Coatzacoalcos/index.html">http://www.infoport.com.mx/Coatzacoalcos/index.html</a>			
Puertos/ Ports	Cozumel	<a href="http://www.infoport.com.mx/q_roo/Cozumel/default.html">http://www.infoport.com.mx/q_roo/Cozumel/default.html</a>			
Puertos/ Ports	Dos Bocas	<a href="http://www.infoport.com.mx/dosbocas/index.html">http://www.infoport.com.mx/dosbocas/index.html</a>			
Puertos/ Ports	Ensenada	<a href="http://www.infoport.com.mx/Ensenada/index.html">http://www.infoport.com.mx/Ensenada/index.html</a>			
Puertos/ Ports	Isla Mujeres	<a href="http://www.infoport.com.mx/q_roo/Isla-mujeres/default.html">http://www.infoport.com.mx/q_roo/Isla-mujeres/default.html</a>			
Puertos/ Ports	Lazaro Cárdenas	<a href="http://www.infoport.com.mx/Cardenas/index.html">http://www.infoport.com.mx/Cardenas/index.html</a>			
Puertos/ Ports	Manzanillo	<a href="http://www.infoport.com.mx/Manzanillo/index.html">http://www.infoport.com.mx/Manzanillo/index.html</a>			
Puertos/ Ports	Morelos	<a href="http://www.infoport.com.mx/q_roo/Puerto_morelos/default.html">http://www.infoport.com.mx/q_roo/Puerto_morelos/default.html</a>			
Puertos/ Ports	Puerto Madero	<a href="http://www.infoport.com.mx/Pmadero/index.html">http://www.infoport.com.mx/Pmadero/index.html</a>			
Puertos/ Ports	Puerto Vallarta	<a href="http://www.infoport.com.mx/Puerto_Vallarta/index.html">http://www.infoport.com.mx/Puerto_Vallarta/index.html</a>			
Puertos/ Ports	Punta Sam	<a href="http://www.infoport.com.mx/q_roo/Punta_sam/default.html">http://www.infoport.com.mx/q_roo/Punta_sam/default.html</a>			
Puertos/ Ports	Salina Cruz	<a href="http://www.infoport.com.mx/Salina_Cruz/index.html">http://www.infoport.com.mx/Salina_Cruz/index.html</a>			
Puertos/ Ports	Tampico	<a href="http://www.port-of-tampico.com.mx">http://www.port-of-tampico.com.mx</a>			
Puertos/ Ports	Veracruz	<a href="http://www.infoport.com.mx/Veracruz/">http://www.infoport.com.mx/Veracruz/</a>			
Información Transporte/ Transport Information	Mexico - Transportation Infrastructure	<a href="http://www.ita.doc.gov/td/transport/mexico.htm">http://www.ita.doc.gov/td/transport/mexico.htm</a>			
Gobierno/ Government	Comisión de Marina, Cámara de Diputados	<a href="http://www.cddhcu.gob.mx/comisiones/marina/">http://www.cddhcu.gob.mx/comisiones/marina/</a>			




# NICARAGUA

## NICARAGUA



Población (1999)/ Population (1999)	4,939,000
Superficie terrestre (Kms <sup>2</sup> )/ Land area (Kms <sup>2</sup> )	130,000
Zona Marítima Económica Exclusiva/ Maritime Exclusive Economic Zone (Kms <sup>2</sup> )	15,980
Costa (Kms)/ Coast (Kms)	910
Producto Interno Bruto/ Gross Domestic Product (US\$, 1999)	1,800
Empresas Navieras/ Carriers (Dwt, 1/2000)	1,219
Flota con bandera nacional/ National flag fleet (Dwt, 1/2000)	0
Construcción Naval/ Ship building (Gt. ships on order, 1/2000)	0
Personal a bordo/ Seafarers (1/2000)	0
Movimiento portuario/ Port Moves (TEU, 1999)	9,211
Comercio Exterior/ Foreign Trade (Million US\$, 1999)	2,390
Comercio Contenedorizado/ Containerized Trade (TEU, 2000)	Nd/Na

### PESO RELATIVO APROXIMADO EN EL MUNDO A COMIENZOS DEL 2000/ APPROXIMATE RELATIVE WEIGHT IN THE WORLD AT THE BEGINNING OF 2000



### Especialización del país/ Country's specialization



Inicio/ Home



Fuentes y fechas/ Sources and dates



Nota/ Disclaimer



Comentario/ Comments



CEPAL/ ECLAC LC/W.001 Rev 3, 2002.

URL: <http://www.eclac.cl/transporte/perfil/> Email: [perfilmaritimo@eclac.cl](mailto:perfilmaritimo@eclac.cl)



## NICARAGUA, Movimiento portuario

### NICARAGUA, Port moves

Perfil Nacional / National Profile	Movimiento Portuario / Port Moves	Comercio Internacional / International Trade	Comercio Contenedorizado / Containerized Trade	Flota Bandera Nacional / Fleet National Flag	Navieras / Ship Operators		
PUERTO / PORT	TEU 1998	TEU 1999	TEU 2000	TEU 2001	TONELADAS / TONS 1998	TONELADAS / TONS 1999	TONELADAS / TONS 2000
1  Corinto	7,033	8,184	10,493	-	813,500	914,039	1,074,520
2  Puerto Sandino	-	-	-	-	1,090,700	1,187,063	1,073,050
3  El Bluff	-	328	-	-	31,200	24,803	24,830
4  Puerto Cabezas	179	68	-	-	23,400	19,650	22,570
5  Arlen Siu	1,037	631	-	-	17,075	12,548	12,350
6  San Juan del Sur	-	-	-	-	8,973	8,490	8,590



Inicio / Home



Fuentes y fechas / Sources and dates



Nota / Disclaimer



Comentario / Comments



CEPAL/ ECLAC LC/W.001 Rev 3, 2002.

URL: <http://www.eclac.cl/transporte/perfil/> Email: [perfilmaritimo@eclac.cl](mailto:perfilmaritimo@eclac.cl)



>> Seleccione año/ Select year

**2002**

**NICARAGUA, Flota navieras nacionales al 01/01/2002**  
**NICARAGUA, National ships operators fleet at 01/01/2002**

Perfil Nacional / National Profile	Movimiento Portuario/ Port Moves	Comercio Internacional / International Trade	Comercio Contenedorizado / Containerized Trade	Flota Bandera Nacional/ Fleet National Flag	Navieras / Ship Operators		
NAVIERA/ SHIP OPERATOR			BUQUES/ VESSELS + 300 Gt	Gt	Dwt	TEU	EDAD PROMEDI AVERAGE AGE
1	NANICA Nav Nicaraguense SA		1	687	1,564		
2	Empresa Energetica de Corinto		1		0		

**Lloyd's Register**  
**— Fairplay —**

Fuente/ Source:  
<http://www.lrfairplay.com>



Inicio/  
Home



Fuentes y fechas/  
Sources and dates



Nota/  
Disclaimer



Comentario  
Comments




CEPAL/ ECLAC LC/W.001 Rev 3, 2002.

URL: <http://www.eclac.cl/transporte/perfil/> Email: [perfilmaritimo@eclac.cl](mailto:perfilmaritimo@eclac.cl)



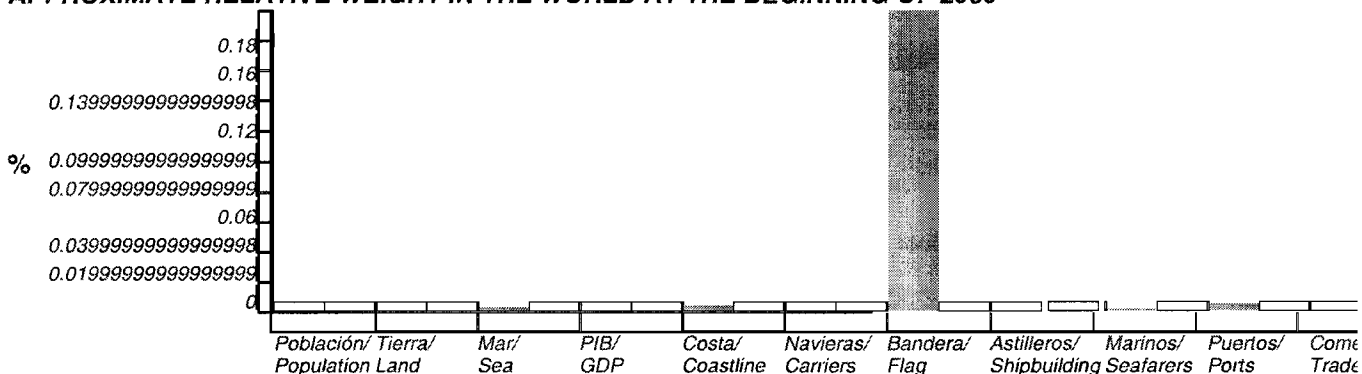
PANAMÁ

PANAMA



Población (1999)/ Population (1999)	2,812,000
Superficie terrestre (Kms <sup>2</sup> )/ Land area (Kms <sup>2</sup> )	75,520
Zona Marítima Económica Exclusiva/ Maritime Exclusive Economic Zone (Kms <sup>2</sup> )	30,650
Costa (Kms)/ Coast (Kms)	2,490
➤ Producto Interno Bruto/ Gross Domestic Product (US\$, 1999)	8,300
➤ Empresas Navieras/ Carriers (Dwt,1/2000)	141,280
➤ Flota con bandera nacional/ National flag fleet (Dwt,1/2000)	165,103,863
➤ Construcción Naval/ Ship building (Gt, ships on order,1/2000)	0
➤ Personal a bordo/ Seafarers (1/2000)	2,936
➤ Movimiento portuario/ Port Moves (TEU, 1999)	1,213,613
➤ Comercio Exterior/ Foreign Trade (Million US\$, 1999)	4,338
➤ Comercio Contenedorizado/ Containerized Trade (TEU, 2000)	Nd/Na

**PESO RELATIVO APROXIMADO EN EL MUNDO A COMIENZOS DEL 2000/  
APPROXIMATE RELATIVE WEIGHT IN THE WORLD AT THE BEGINNING OF 2000**



**Especialización del país/ Country's specialization**



**PM** Perfil Marítimo, CEPAL  
**MP** Maritime Profile, ECLAC
















CEPAL/ ECLAC LC/W.001 Rev 3, 2002.

URL: <http://www.eclac.cl/transporte/perfil/> Email: [perfilmaritimo@eclac.cl](mailto:perfilmaritimo@eclac.cl)





## PANAMÁ, Movimiento portuario PANAMA, Port moves

Perfil Nacional / National Profile	Movimiento Portuario/ Port Moves	Comercio Internacional / International Trade	Comercio Contenedorizado / Containerized Trade	Flota Bandera Nacional/ Fleet National Flag	Navieras / Ship Operators		
PUERTO/ PORT	TEU 1998	TEU 1999	TEU 2000	TEU 2001	TONELADAS / TONS 1998	TONELADAS / TONS 1999	TONELADA TONS 2000
1  Colón (MIT, Evergreen, Panamá Port)	1,117,035	1,175,673	1,353,727	-	9,002,188	13,601,599	
2  Bahía las Minas	159	334	34	-	1,954,796	2,528,091	
3  Charco Azul	-	-	-	-	1,188,935	871,469	
4  Almirante	2,895	5,573	11,132	-	557,723	603,011	
5  Chiriquí Grande Terminal	1,605	32,032	7,892	-	332,870	529,603	
6  Agua Dulce	0	0	-	-	85,703	77,219	
7  Pedregal	0	0	-	-	45,221	41,632	
8  La Palma	-	-	-	-	51,956	19,888	
9  Vacamonte	-	-	-	-	31,286	19,747	
10  Muelle Fiscal	-	-	-	-	11,443	14,831	
11  Bocas del Toro	-	-	-	-	2,791	10,851	
12  Coquira	-	-	-	-	2,310	2,341	
13  Mutis	-	-	-	-	261	160	
14  Mensabé	0	0	-	-	515	88	
15  Armuelle	0	0	-	-	729	46	



Inicio/  
Home



Fuentes y fechas/  
Sources and dates



Nota/  
Disclaimer



Comentario  
Comments



CEPAL/ ECLAC LC/W.001 Rev 3, 2002.


URL: <http://www.eclac.cl/transporte/perfil/> Email: [perfilmaritimo@eclac.cl](mailto:perfilmaritimo@eclac.cl)



>> Seleccione año/ Select year

2002

**PANAMÁ, Flota con bandera nacional al 01/01/2002**  
**PANAMA, National flag fleet at 01/01/2002**

Perfil Nacional / National Profile	Movimiento Portuario/ Port Moves	Comercio Internacional / International Trade	Comercio Contenedorizado / Containerized Trade	Flota Bandera Nacional/ Fleet National Flag	Navieras / Ship Operators		
TIPO DE BUQUE/ TYPE OF VESSEL		BUQUES/ VESSELS + 300 Gt	Gt	Dwt	TEU	EDAD PROMEDIO/ AVERAGE AGE	TAMAÑO AVERAGE
Graneles secos/ Dry bulk		1,736	50,102,305	89,267,968	71,990		13
Graneles líquidos/ Liquid bulk		1,168	36,098,899	61,511,882	3,908		14
Carga general/ General cargo		1,917	29,834,064	27,763,555	1,278,814		15
Otros/ Other		695	7,543,490	7,049,814	1,850		23
 Total nacional / National total		5,516	123,578,758	185,593,219	1,356,562		15

**Lloyd's Register**  
**— Fairplay —**

Fuente/ Source:  
<http://www.lrfairplay.com>



Inicio/  
Home



Fuentes y fechas/  
Sources and dates



Nota/  
Disclaimer



Comentario  
Comments



CEPAL/ ECLAC LC/W.001 Rev 3, 2002.

URL: <http://www.eclac.cl/transporte/perfil/> Email: [perfilmaritimo@eclac.cl](mailto:perfilmaritimo@eclac.cl)



>> Seleccione año/ Select year

2002

**PANAMÁ, Flota navieras nacionales al 01/01/2002**  
**PANAMA, National ships operators fleet at 01/01/2002**

Perfil Nacional / National Profile	Movimiento Portuario/ Port Moves	Comercio Internacional / International Trade	Comercio Contenedorizado / Containerized Trade	Flota Bandera Nacional/ Fleet National Flag	Navieras / Ship Operators	
NAVIERA/ SHIP OPERATOR		BUQUES/ VESSELS + 300 Gt	Gt	Dwt	TEU	EDAD PROM AVERAGE AGE
1	Santorini Maritima SA	1	87,417	172,940		
2	Ocean Way Maritime SA	1	86,026	170,631		
3	K Line Pte Ltd	1	77,400	149,530		
4	Quadrant Navigation Inc	4	66,081	129,339		
5	Rhodes Maratima SA	1	40,251	49,504		
6	Moreland Shipping Co Ltd	1	23,778	42,566	1,097	
7	Panamanian Interests	4	24,806	38,489	746	
8	Mattea Shipping Inc	1	15,879	24,938		
9	Princess Marine Corp	1	13,633	22,671		
10	An Jie Xin Shipping Co SA	1	11,641	19,796		
11	Sailing Dragon Line	1	9,767	15,855	325	
12	Vanux Corp	2	7,807	14,237		
13	Sapphire Ray Shipping Ltd	1	38,874	13,019		
14	New Glory Shipping SA	1	7,373	11,921		
15	Asian Comet Shipping SA	1	6,253	11,674		
16	Ocean Crest Investment	1	7,463	10,065		
17	Lisson Realty Inc	1	6,885	9,917		
18	Transportadora de Sal	2	4,289	9,392		
19	Rimau Shipping SA	1	5,678	8,958		
20	Environmental Protect Svc	3	4,861	8,765		
21	Shin Lan Marine Corp	1	5,460	8,479		
22	Sea Fame International SA	1	4,875	8,189		
23	Lemnos Shipping Inc	1	4,749	7,939	116	
24	Golram Trading Inc	1	5,224	7,902	145	
25	Dong Shen(Panama)Shpg Sa	1	5,259	7,358		
26	Eastern Sky Co Ltd	1	5,644	7,309	248	
27	H R Chans Commercial SA	1	4,480	7,305		
28	Lucky Hill Ventures Inc	1	5,169	6,905		
29	Martindale Finance Corp	1	3,025	6,868		

30	Yaoki Shipping SA	1	5,760	6,634	
31	Singa Sun Maritime Sa	1	2,989	5,953	
32	Sabah Timber Shpg Corp	1	2,928	5,510	
33	Cabotaje,Cia Maritima de	1	3,163	5,456	
34	IP Trading	1	3,852	4,999	
35	Duna Shipping Co Inc	1	2,829	4,934	187
36	Ayama International	1	8,033	4,859	
37	Tamda Shipping Co Ltd	1	3,154	4,360	
38	Chatam Shipping Inc	1	2,881	4,168	174
39	Findex Projects Ltd	1	3,936	4,152	224
40	P&C Shipping Co SA	1	1,598	3,883	
41	Montessa Shipping SA	1	1,914	3,268	
42	Ocean Executive Shipping Inc	1	1,861	3,097	74
43	Picaporte Shipping Sa	1	2,732	2,981	
44	Anquet Marine Corp	1	1,783	2,870	
45	Royal Solaris Trading Corp	1	1,537	2,627	54
46	Servimundo SA,Agencia Nav	1	1,955	2,475	
47	Canamex International SA	1	1,507	2,256	
48	Monstar International Ship Tra	1	1,326	2,193	
49	Wasa Queen Ltd	1	16,546	1,971	
50	Crestwell Shipping Inc	2	1,531	1,739	
51	Gloria Shipping SA	1	999	1,700	
52	Kim Shun Shpg & Trdg Co	1	935	1,550	
53	Sea Land Maritime Ltd	1	982	1,524	
54	Merchandise Shpg & Trading	1	980	1,392	
55	Trans Maritima Chiriqui	1	1,173	1,389	
56	Anastasia Shipping & Trading S	1	918	1,326	
57	Latin American Shippers	1	499	1,300	
58	Lola Maritime Co Ltd Inc	1	398	1,270	14
59	Yakima Navigation Co SA	1	10,341	1,250	
60	Muldez Holding Inc	1	678	1,223	
61	Adamante Maritima SA	1	932	1,200	
62	Canary Tanker Corp	1	705	1,191	
63	Daoud Shipping SA	1	686	1,153	
64	Tung Yuan International Mtme	1	623	1,098	
65	Central American Line	1	778	1,088	
66	Ocean Cargo Shipping Co Inc	1	682	1,070	
67	Panama Canal Authority	3	1,763	1,052	
68	Quantum Navigation Corp	1	1,701	978	
69	Luck Hope Shipping	1	938	940	

70	Odika Finacial Corp	1	1,287	900
71	West Africa Oil & Marine Ltd	1	770	850
72	Inversiones Richell Inc	1	498	766
73	Taneharu Intl (Panama) SA	1	400	750
74	Ortac Naviera	1	486	750
75	Meridian Maritime Holdings Inc	1	662	720
76	Carvel Shipping Inc	1	457	693
77	Herald Cia.Naviera	1	499	620
78	Darvil Inc, Benjamin	1	399	525
79	Blue Mist Finances Inc	1	670	470
80	Contreras Co,Marco Antonio	1	209	399
81	Espadarte Fishing Co SA	1	447	340
82	Flatrock Shipping	1	874	200
83	Transporte Bocatoreyo	1	462	191
84	Games Video Co SA	1	1,001	164
85	Compania Maritima de Panama	2	2,078	0
86	Ron Shang Overseas SA	1	582	0
87	R U A S A	1	461	0
88	Fortune Fishery SA	3	1,494	0
89	Arabella Enterprises Corp	1	252	0
90	Momentum Properties Sa	1	3,142	0
91	Intermatic Inc	1	299	0
92	Pescamar Associated Inc	1	447	0

## Lloyd's Register Fairplay

Fuente/ Source:  
<http://www.lrfairplay.com>



Inicio/  
Home



Fuentes y fechas/  
Sources and dates



Nota/  
Disclaimer



Comentario  
Comments



CEPAL/ ECLAC LC/W.001 Rev 3, 2002.

URL: <http://www.eclac.cl/transporte/perfil/> Email: [perfilmaritimo@eclac.cl](mailto:perfilmaritimo@eclac.cl)



## PANAMÁ, Personal a bordo suministrado, 2000

### PANAMA, Shipboard provided, 2000

Pais/Country

Oficiales / Officials

Marinos / Ratings

 Panamá

325

\* Se asume que el total suministrado es igual a la demanda generada por dicha bandera en el año 2000 /  
\* Indicates that is thus assumed to equal the demand for that flag in 2000



Inicio/  
Home



Fuentes y fechas/  
Sources and dates



Nota/  
Disclaimer



Comentario  
Comments



CEPAL/ ECLAC LC/W.001 Rev 3, 2002.

URL: <http://www.eclac.cl/transporte/perfil/> Email: [perfilmaritimo@eclac.cl](mailto:perfilmaritimo@eclac.cl)



## PANAMÁ :Vínculos en Internet

### PANAMA :Internet Links

Perfil Nacional / National Profile	Movimiento Portuario/ Port Moves	Comercio Internacional / International Trade	Comercio Contenedorizado / Containerized Trade	Flota Bandera Nacional/ Fleet National Flag	Navieras / Ship Operators
TIPO/TYPE	Nombre/Name	Vínculo Internet/internet Link			
Puertos/ Ports	Cristobal	<a href="http://www.barwil-panama.com/cristoba.htm">http://www.barwil-panama.com/cristoba.htm</a>			
Puertos/ Ports	MIT	<a href="http://www.mitpan.com/">http://www.mitpan.com/</a>			
Institución/ Institution	ACP, Autoridad Canal Panamá	<a href="http://www.pancanal.com/">http://www.pancanal.com/</a>			
Información Transporte/ Transport Information	Panama - Transportation Infrastructure	<a href="http://www.ita.doc.gov/td/transport/panama.htm">http://www.ita.doc.gov/td/transport/panama.htm</a>			
Gobierno/ Government	Autoridad Marítima Panamá	<a href="http://www.autoridadmaritima.gob.pa/">http://www.autoridadmaritima.gob.pa/</a>			
Gobierno/ Government	Panamá, página oficial	<a href="http://www.pa/">http://www.pa/</a>			



Inicio/  
Home



Fuentes y fechas/  
Sources and dates



Nota/  
Disclaimer



Comentario  
Comments



Perfil Marítimo, CEPAL  
 Maritime Profile, ECLAC


CEPAL/ ECLAC LC/W.001 Rev 3, 2002.

URL: <http://www.eclac.cl/transporte/perfil/> Email: [perfilmaritimo@eclac.cl](mailto:perfilmaritimo@eclac.cl)




# PARAGUAY

## PARAGUAY



Población (1999)/ Population (1999)	5,359,000
Superficie terrestre (Kms <sup>2</sup> )/ Land area (Kms <sup>2</sup> )	406,750
Zona Marítima Económica Exclusiva/ Maritime Exclusive Economic Zone (Kms <sup>2</sup> )	0
Costa (Kms)/ Coast (Kms)	0
➤ Producto Interno Bruto/ Gross Domestic Product (US\$, 1999)	9,200
➤ Empresas Navieras/ Carriers (Dwt,1/2000)	20,466
➤ Flota con bandera nacional/ National flag fleet (Dwt,1/2000)	24,372
➤ Construcción Naval/ Ship building (Gt, ships on order,1/2000)	0
➤ Personal a bordo/ Seafarers (1/2000)	800
➤ Movimiento portuario/ Port Moves (TEU, 1999)	➤ Nd/Na
➤ Comercio Exterior/ Foreign Trade (Million US\$, 1999)	4,492
➤ Comercio Contenedorizado/ Containerized Trade (TEU, 2000)	Nd/Na

### PESO RELATIVO APROXIMADO EN EL MUNDO A COMIENZOS DEL 2000/ APPROXIMATE RELATIVE WEIGHT IN THE WORLD AT THE BEGINNING OF 2000



### Especialización del país/ Country's specialization



Inicio/  
Home



Fuentes y fechas/  
Sources and dates



Nota/  
Disclaimer



Comentario/  
Comments



CEPAL/ ECLAC LC/W.001 Rev 3, 2002.

URL: <http://www.eclac.cl/transporte/perfil/> Email: [perfilmaritimo@eclac.cl](mailto:perfilmaritimo@eclac.cl)





## PARAGUAY, Movimiento portuario PARAGUAY, Port moves

Perfil Nacional / National Profile	Movimiento Portuario/ Port Moves	Comercio Internacional / International Trade	Comercio Contenedorizado / Containerized Trade	Flota Bandera Nacional/ Fleet National Flag	Navieras / Ship Operators		
PUERTO/ PORT	TEU 1998	TEU 1999	TEU 2000	TEU 2001	TONELADAS / TONS 1998	TONELADAS / TONS 1999	TONELADAS / TONS 2000
1	Ciudad del Este	-	-	-	-	1,860,130	-
2	Encarnación	-	-	-	-	820,782	-
3	Villeta	-	-	-	-	658,342	-
4	José A. Falcon	-	-	-	-	641,277	-
5	Asuncion	-	-	-	-	359,893	-
6	Salto del Guairá	-	-	-	-	259,609	-
7	Pedro Juan Caballero	-	-	-	-	69,331	-
8	Chaco'i	-	-	-	-	22,225	-



Inicio/  
Home



Fuentes y fechas/  
Sources and dates



Nota/  
Disclaimer



Comentario  
Comments



CEPAL/ ECLAC LC/W.001 Rev 3, 2002.

URL: <http://www.eclac.cl/transporte/perfil/> Email: [perfilmaritimo@eclac.cl](mailto:perfilmaritimo@eclac.cl)



>> Seleccione año/ Select year

2000

**PARAGUAY: Exportaciones acuáticas 2000 (TON)**  
**PARAGUAY: Waterborne exports 2000 (TON)**

Perfil Nacional / National Profile    Movimiento Portuario/ Port Moves    Comercio Internacional / International Trade    Comercio Contenedorizado / Containerized Trade    Flota Bandera Nacional/ Fleet National Flag    Navieras / Ship Operators

Principales productos exportados por vía acuática, según volumen/  
 Main waterborne export products by volume

CUCI/ SITC	PRODUCTO/ PRODUCT	TONS	% DEL TOTAL/ % OF TOTAL	FOB (US\$)	% Df % Of
22	Semillas y frutas	831,116	62.25%	128,352,905	
08	Piensos para animales	282,043	21.13%	57,394,795	
24	Madera, leña y carbón vegetal	82,041	6.14%	21,647,706	
42	Aceites fijos de origen veg o an.	64,304	4.82%	20,580,741	
06	Azúcar y miel	17,013	1.27%	8,319,730	
61	Cuero, manufacturas de cuero	14,498	1.09%	37,524,953	
26	Fibras textiles vegetales y sintét	14,299	1.07%	15,151,002	
63	Manufacturas de corcho	7,583	0.57%	3,441,929	
33	Petróleo, prod. derivados del	4,738	0.35%	699,191	
01	Carnes y despojos	4,217	0.32%	8,803,970	
-	Otros	13,243	0.99%	22,363,451	
-	Total Nacional vía marítima	1,335,094	100.00%	324,280,373	



Inicio/  
Home



Fuentes y fechas/  
Sources and dates



Nota/  
Disclaimer



Comentario  
Comments



CEPAL/ ECLAC LC/W.001 Rev 3, 2002.

URL: <http://www.eclac.cl/transporte/perfil/> Email: [perfilmaritimo@eclac.cl](mailto:perfilmaritimo@eclac.cl)



>> Seleccione año/ Select year

2000

**PARAGUAY: Exportaciones acuáticas 2000 (FOB)**  
**PARAGUAY: Waterborne exports 2000 (FOB)**

[Perfil Nacional / National Profile](#) [Movimiento Portuario/ Port Moves](#) [Comercio Internacional / International Trade](#) [Comercio Contenedorizado / Containerized Trade](#) [Flota Bandera Nacional/ Fleet National Flag](#) [Navieras / Ship Operators](#)

Principales productos exportados por vía acuática, según valor/  
Main waterborne export commodities by value

CUCI/ SITC	PRODUCTO/ PRODUCT	TONS	% DEL TOTAL/ % OF TOTAL	FOB (US\$)	%
22	Semillas y frutas	831,116	62.25%	128,352,905	
08	Plensos para animales	282,043	21.13%	57,394,795	
61	Cuero, manufacturas de cuero	14,498	1.09%	37,524,953	
24	Madera, leña y carbón vegetal	82,041	6.14%	21,647,706	
42	Aceites fijos de origen veg o an.	64,304	4.82%	20,580,741	
26	Fibras textiles vegetales y sintét	14,299	1.07%	15,151,002	
01	Carnes y despojos	4,217	0.32%	8,803,970	
06	Azúcar y miel	17,013	1.27%	8,319,730	
55	Aceites asenciales y prod. perf.	374	0.03%	5,328,414	
12	Tabaco en bruto y manufact.	2,408	0.18%	4,955,325	
-	Otros	22,782	1.71%	16,220,832	
Paraguay	Total Nacional vía marítima	1,335,094	100.00%	324,280,373	



Inicio/  
Home



Fuentes y fechas/  
Sources and dates



Nota/  
Disclaimer



Comentario  
Comments



CEPAL/ ECLAC LC/W.001 Rev 3, 2002.

URL: <http://www.eclac.cl/transporte/perfil/> Email: [perfilmaritimo@eclac.cl](mailto:perfilmaritimo@eclac.cl)



>> Seleccione año/ Select year

**2002**

**PARAGUAY, Flota con bandera nacional al 01/01/2002**  
**PARAGUAY, National flag fleet at 01/01/2002**

Perfil Nacional / National Profile	Movimiento Portuario/ Port Moves	Comercio Internacional / International Trade	Comercio Contenedorizado / Containerized Trade			Flota Bandera Nacional/ Fleet National Flag	Navieras / Ship Operators
TIPO DE BUQUE/ TYPE OF VESSEL		BUQUES/ VESSELS + 300 Gt	Gt	Dwt	TEU	EDAD PROMEDIO/ AVERAGE AGE	TAMAÑO F AVERAGE
Carga general/ General cargo		19	24,697	30,110	1,017		35
Graneles líquidos/ Liquid bulk		3	4,204	7,430			38
Graneles secos/ Dry bulk		1	2,880	6,392	90		18
Otros/ Other		2	2,600	200			35
Total nacional / National total		25	34,381	44,132	1,107		35

**Lloyd's Register**  
**— Fairplay —**

Fuente/ Source:  
<http://www.lrfairplay.com>



Inicio/  
Home



Fuentes y fechas/  
Sources and dates



Nota/  
Disclaimer



Comentario  
Comments



CEPAL/ ECLAC LC/W.001 Rev 3, 2002.

URL: <http://www.eclac.cl/transporte/perfil/> Email: [perfilmaritimo@eclac.cl](mailto:perfilmaritimo@eclac.cl)



>> Seleccione año/ Select year

2002

**PARAGUAY, Flota navieras nacionales al 01/01/2002**  
**PARAGUAY, National ships operators fleet at 01/01/2002**

Perfil Nacional / National Profile	Movimiento Portuario/ Port Moves	Comercio Internacional / International Trade	Comercio Contenedorizado / Containerized Trade	Flota Bandera Nacional/ Fleet National Flag	Navieras / Ship Operators		
NAVIERA/ SHIP OPERATOR			BUQUES/ VESSELS + 300 Gt	Gt	Dwt	TEU	EDAD PROMEDI AVERAGE AGE
1	Estado, Flota Mercante del		11	16,632	19,546	186	
2	Paranave SA		1	1,962	4,580		
3	Empupar SA		1	3,771	3,954	260	
4	Transporte Fluvial Paraguayo		1	1,087	1,522	79	
5	Ara Poty, Agroindustria		1	571	1,507		
6	Credicar SA		1	2,008	1,392		
7	Fletamar Paraguaya Srl		1	1,089	1,387		

**Lloyd's Register**  
**Fairplay**

Fuente/ Source:  
<http://www.lrfairplay.com>



Inicio/  
Home



Fuentes y fechas/  
Sources and dates



Nota/  
Disclaimer



Comentario  
Comments



Perfil Marítimo, CEPAL  
Maritime Profile, ECLAC

CEPAL/ ECLAC LC/W.001 Rev 3, 2002.

URL: <http://www.eclac.cl/transporte/perfil/> Email: [perfilmaritimo@eclac.cl](mailto:perfilmaritimo@eclac.cl)



## PARAGUAY, Personal a bordo suministrado, 2000

### PARAGUAY, Shipboard provided, 2000

Pais/Country	Oficiales / Officials	Marinos / Ratings
 Paraguay		350

\* Se asume que el total suministrado es igual a la demanda generada por dicha bandera en el año 2000 /  
\* Indicates that is thus assumed to equal the demand for that flag in 2000



Inicio/  
Home



Fuentes y fechas/  
Sources and dates



Nota/  
Disclaimer



Comentario  
Comments



CEPAL/ ECLAC LC/W.001 Rev 3, 2002.

URL: <http://www.eclac.cl/transporte/perfil/> Email: [perfilmaritimo@eclac.cl](mailto:perfilmaritimo@eclac.cl)



## PARAGUAY :Vínculos en Internet

### PARAGUAY :Internet Links

[Perfil Nacional / National Profile](#)   [Movimiento Portuario/ Port Moves](#)   [Comercio Internacional / International Trade](#)   [Comercio Contenedorizado / Containerized Trade](#)   [Flota Bandera Nacional/ Fleet National Flag](#)   [Navieras / Ship Operators](#)

TIPO/TYPE

Nombre/Name

Vínculo Internet/Internet Link

 Información Transporte/  
Transport Information

Hidrovia

 <http://www.ssdnet.com.ar/hidrovia/index1.htm>



[Inicio/ Home](#)



[Fuentes y fechas/ Sources and dates](#)



[Nota/ Disclaimer](#)



[Comentario Comments](#)




CEPAL/ ECLAC LC/W.001 Rev 3, 2002.

URL: <http://www.eclac.cl/transporte/perfil/> Email: [perfilmaritimo@eclac.cl](mailto:perfilmaritimo@eclac.cl)



PERÚ

*PERU*



Población (1999)/ <i>Population (1999)</i>	25,232,000
Superficie terrestre (Kms <sup>2</sup> )/ <i>Land area (Kms<sup>2</sup>)</i>	1,285,220
Zona Marítima Económica Exclusiva/ <i>Maritime Exclusive Economic Zone (Kms<sup>2</sup>)</i>	102,690
Costa (Kms)/ <i>Coast (Kms)</i>	2,414
➡ Producto Interno Bruto/ <i>Gross Domestic Product (US\$, 1999)</i>	60,500
➡ Empresas Navieras/ <i>Carriers (Dwt,1/2000)</i>	383,046
Flota con bandera nacional/ <i>National flag fleet (Dwt,1/2000)</i>	

**PESO RELATIVO APROXIMADO EN EL MUNDO A COMIENZOS DEL 2000/  
APPROXIMATE RELATIVE WEIGHT IN THE WORLD AT THE BEGINNING OF 2000**



## PERÚ, Movimiento portuario

### PERU, Port moves

Perfil Nacional / National Profile	Movimiento Portuario/ Port Moves	Comercio Internacional / International Trade	Comercio Contenedorizado / Containerized Trade	Flota Bandera Nacional/ Fleet National Flag	Navieras / Ship Operators		
PUERTO/ PORT	TEU 1998	TEU 1999	TEU 2000	TEU 2001	TONELADAS / TONS 1998	TONELADAS / TONS 1999	TONELADAS / TONS 2000
1  Callao	378,013	385,820	413,646	-	10,208,957	10,317,210	10,873,58
2  Matarani	6,954	3,598	1,121	1,504	1,041,778	1,098,221	1,294,50
3  San Martin	5	506	9	-	885,226	1,298,196	1,351,03
4  Paíta	30,577	34,705	39,776	-	659,323	743,181	841,21
5  Salaverry	0	134	28	-	771,018	714,619	792,01
6  Chimbote	6	-	12	-	126,584	344,528	600,66
7  Ilo	8,037	71,616	7,604	-	141,414	173,045	270,80
8  Huacho	-	-	-	-	-	-	182,39
9  Iquitos	478	211	150	-	-	-	167,59
10  Yurimaguas	0	-	-	-	-	-	117,89
11  Chicama	-	-	-	-	-	-	106,46
12  Puerto Maldonado	-	-	-	-	-	-	27,94



Inicio/  
Home



Fuentes y fechas/  
Sources and dates



Nota/  
Disclaimer



Comentario  
Comments



CEPAL/ ECLAC LC/W.001 Rev 3, 2002.

URL: <http://www.eclac.cl/transporte/perfil/> Email: [perfilmartimo@eclac.cl](mailto:perfilmartimo@eclac.cl)



## PERÚ, EXPORTACIONES 1998

### Principales productos exportados por vía marítima y fluvial, según volumen

Cuci	Descripción	Volumen (kg)	% del volumen	Valor fob (US\$)	Valor por kg (US\$)	Crecimiento volumétrico 1998/1997
28	Mineral de hierro y met. prec.	6,490,821,939.00	48.35%	\$709,625,512	\$0.11	-
33	Petróleo, prod. derivados del	4,036,230,622.00	30.06%	\$250,853,330	\$0.06	-
68	Metales no ferrosos	736,145,780.00	5.48%	\$1,107,930,807	\$1.51	-
08	Piensos para animales	681,811,939.00	5.08%	\$407,003,512	\$0.60	-
52	Productos químicos inorgánicos	412,176,920.00	3.07%	\$48,241,534	\$0.12	-
27	Minerales y fertilizantes en bruto	330,228,788.00	2.46%	\$13,622,638	\$0.04	-
05	Vegetales y frutas	132,222,854.00	0.98%	\$162,026,599	\$1.23	-
07	Café , té, cacao, especies	125,043,233.00	0.93%	\$310,645,374	\$2.48	-
03	Pescados	85,709,809.00	0.64%	\$201,336,743	\$2.35	-
06	Azúcar y miel	83,097,610.00	0.62%	\$28,405,798	\$0.34	-
-	Otros	312,194,270.00	2.33%	\$651,530,176	-	-
Perú	<b>Total nacional, vía marítima</b>	<b>13,425,683,764.00</b>	<b>100.00%</b>	<b>\$3,891,222,023</b>		

### Principales productos exportados por vía marítima y fluvial, según valor

Cuci	Descripción	Valor fob (US\$)	% del valor FOB	Volumen (KG)	Valor por kg (US\$)	Crecimiento valor 1997/1998
68	Metales no ferrosos	\$ 1,107,930,807	28.47%	736,145,780	\$ 1.51	-
28	Mineral de hierro y met. prec.	\$ 709,625,512	18.24%	6,490,821,939	\$ 0.11	-
08	Piensos para animales	\$ 407,003,512	10.46%	681,811,939	\$ 0.60	-
07	Café , té, cacao, especies	\$ 310,645,374	7.98%	125,043,233	\$ 2.48	-
33	Petróleo, prod. derivados del	\$ 250,853,330	6.45%	4,036,230,622	\$ 0.06	-
03	Pescados	\$ 201,336,743	5.17%	85,709,809	\$ 2.35	-
84	Prendas y accesorios de vestir	\$ 197,029,343	5.06%	9,903,152	\$ 19.90	-
05	Vegetales y frutas	\$ 162,026,599	4.16%	132,222,854	\$ 1.23	-
65	Hilados y tejidos de fibras tex.	\$ 112,275,331	2.89%	16,676,738	\$ 6.73	-
52	Productos químicos inorgánicos	\$ 48,241,534	1.24%	412,176,920	\$ 0.12	-
-	Otros	\$ 384,253,938	9.87%	698,940,778	-	-
Perú	<b>Total nacional, vía marítima</b>	<b>\$ 3,891,222,023</b>	<b>100.00%</b>	<b>13,425,683,764</b>		

### Principales productos exportados, según volumen y modo de transporte

Cuci	Descripción	Total Volumen (kg)	Marítimo y Fluvial	Aéreo	Terrestre	Otros y No declarado	Transporte Marítimo
28	Mineral de hierro y met. prec.	6,493,442,817	6,490,821,939	4,272	2,616,606		99.96%
33	Petróleo, prod. derivados del	4,039,749,697	4,036,230,622	2,756	3,306,757	209,562	99.91%

68	Metales no ferrosos	741,831,245	736,145,780	653,719	4,118,990	912,756	99.23%
08	Piensos para animales	691,940,856	681,811,939	17,486	8,998,949	1,112,482	98.54%
52	Productos químicos inorgánicos	423,667,049	412,176,920	5,342	11,409,582	75,205	97.29%
27	Minerales y fertilizantes en bruto	336,609,377	330,228,788	25,293	6,355,296		98.10%
05	Vegetales y frutas	156,731,782	132,222,854	19,388,148	4,970,612	150,168	84.36%
07	Café , té, cacao, especias	127,112,157	125,043,233	36,815	2,032,109		98.37%
03	Pescados	93,555,601	85,709,809	1,691,022	6,154,770		91.61%
06	Azúcar y miel	84,652,016	83,097,610	6,855	1,547,551		98.16%
-	Otros	630,442,534	312,194,270	15,035,760	303,179,571	32,933	49.52%
<b>Perú</b>	<b>Total nacional</b>	<b>13,819,735,131</b>	<b>13,425,683,764</b>	<b>36,867,468</b>	<b>354,690,793</b>	<b>2,493,106</b>	<b>97.15%</b>

<input type="checkbox"/> Volver	<input type="checkbox"/> Capítulo Estadísticas	<input type="checkbox"/> Fuentes y Fechas
---------------------------------	--	---

## PERÚ, EXPORTACIONES 1998

### Principales productos exportados por vía marítima y fluvial, según volumen

Cuci	Descripción	Volumen (kg)	% del volumen	Valor fob (US\$)	Valor por kg (US\$)	Crecimiento volumétrico 1998/1997
28	Mineral de hierro y met. prec.	6,490,821,939.00	48.35%	\$709,625,512	\$0.11	-
33	Petróleo, prod. derivados del	4,036,230,622.00	30.06%	\$250,853,330	\$0.06	-
68	Metales no ferrosos	736,145,780.00	5.48%	\$1,107,930,807	\$1.51	-
08	Piensos para animales	681,811,939.00	5.08%	\$407,003,512	\$0.60	-
52	Productos químicos inorgánicos	412,176,920.00	3.07%	\$48,241,534	\$0.12	-
27	Minerales y fertilizantes en bruto	330,228,788.00	2.46%	\$13,622,638	\$0.04	-
05	Vegetales y frutas	132,222,854.00	0.98%	\$162,026,599	\$1.23	-
07	Café , té, cacao, especias	125,043,233.00	0.93%	\$310,645,374	\$2.48	-
03	Pescados	85,709,809.00	0.64%	\$201,336,743	\$2.35	-
06	Azúcar y miel	83,097,610.00	0.62%	\$28,405,798	\$0.34	-
-	Otros	312,194,270.00	2.33%	\$651,530,176	-	-
Perú	<b>Total nacional, vía marítima</b>	<b>13,425,683,764.00</b>	<b>100.00%</b>	<b>\$3,891,222,023</b>		

### Principales productos exportados por vía marítima y fluvial, según valor

Cuci	Descripción	Valor fob (US\$)	% del valor FOB	Volumen (KG)	Valor por kg (US\$)	Crecimiento valor 1997/1998
68	Metales no ferrosos	\$ 1,107,930,807	28.47%	736,145,780	\$ 1.51	-
28	Mineral de hierro y met. prec.	\$ 709,625,512	18.24%	6,490,821,939	\$ 0.11	-
08	Piensos para animales	\$ 407,003,512	10.46%	681,811,939	\$ 0.60	-
07	Café , té, cacao, especias	\$ 310,645,374	7.98%	125,043,233	\$ 2.48	-
33	Petróleo, prod. derivados del	\$ 250,853,330	6.45%	4,036,230,622	\$ 0.06	-
03	Pescados	\$ 201,336,743	5.17%	85,709,809	\$ 2.35	-
84	Prendas y accesorios de vestir	\$ 197,029,343	5.06%	9,903,152	\$ 19.90	-
05	Vegetales y frutas	\$ 162,026,599	4.16%	132,222,854	\$ 1.23	-
65	Hilados y tejidos de fibras tex.	\$ 112,275,331	2.89%	16,676,738	\$ 6.73	-
52	Productos químicos inorgánicos	\$ 48,241,534	1.24%	412,176,920	\$ 0.12	-
-	Otros	\$ 384,253,938	9.87%	698,940,778	-	-
Perú	<b>Total nacional, vía marítima</b>	<b>\$ 3,891,222,023</b>	<b>100.00%</b>	<b>13,425,683,764</b>		

### Principales productos exportados, según volumen y modo de transporte

Cuci	Descripción	Total Volumen (kg)	Marítimo y Fluvial	Aéreo	Terrestre	Otros y No declarado	Transporte Marítimo
28	Mineral de hierro y met. prec.	6,493,442,817	6,490,821,939	4,272	2,616,606		99.96%
33	Petróleo, prod. derivados del	4,039,749,697	4,036,230,622	2,756	3,306,757	209,562	99.91%

68	Metales no ferrosos	741,831,245	736,145,780	653,719	4,118,990	912,756	99.23%
08	Piensos para animales	691,940,856	681,811,939	17,486	8,998,949	1,112,482	98.54%
52	Productos químicos inorgánicos	423,667,049	412,176,920	5,342	11,409,582	75,205	97.29%
27	Minerales y fertilizantes en bruto	336,609,377	330,228,788	25,293	6,355,296		98.10%
05	Vegetales y frutas	156,731,782	132,222,854	19,388,148	4,970,612	150,168	84.36%
07	Café , té, cacao, especias	127,112,157	125,043,233	36,815	2,032,109		98.37%
03	Pescados	93,555,601	85,709,809	1,691,022	6,154,770		91.61%
06	Azúcar y miel	84,652,016	83,097,610	6,855	1,547,551		98.16%
-	Otros	630,442,534	312,194,270	15,035,760	303,179,571	32,933	49.52%
<b>Perú</b>	<b>Total nacional</b>	<b>13,819,735,131</b>	<b>13,425,683,764</b>	<b>36,867,468</b>	<b>354,690,793</b>	<b>2,493,106</b>	<b>97.15%</b>

<input type="checkbox"/> <b>Volver</b>	<input type="checkbox"/> <b>Capítulo Estadísticas</b>	<input type="checkbox"/> <b>Fuentes y Fechas</b>
--	---	--

>> Seleccione año/ Select year

2000

**PERÚ: Exportaciones acuáticas 2000 (FOB)**  
**PERU: Waterborne exports 2000 (FOB)**

[Perfil Nacional / National Profile](#) [Movimiento Portuario/ Port Moves](#) [Comercio Internacional / International Trade](#) [Comercio Contenedorizado / Containerized Trade](#) [Flota Bandera Nacional/ Fleet National Flag](#) [Navieras / Ship Operators](#)

Principales productos exportados por vía acuática, según valor/  
Main waterborne export commodities by value

CUCI/ SITC	PRODUCTO/ PRODUCT	TONS	% DEL TOTAL/ % OF TOTAL	FOB (US\$)
68	Metales no ferrosos	796,948	5.86%	1,413,138,507
08	Piensos para animales	2,386,260	17.55%	899,409,859
28	Mineral de hierro y met. prec.	5,785,147	42.54%	758,910,166
33	Petróleo, prod. derivados del	2,275,723	16.73%	382,923,499
84	Prendas y accesorios de vestir	15,062	0.11%	278,658,640
07	Café , té, cacao, especies	151,799	1.12%	243,911,237
05	Vegetales y frutas	181,992	1.34%	187,618,532
03	Pescados	170,836	1.26%	163,342,136
65	Hilados y tejidos de fibras tex.	15,512	0.11%	88,076,553
41	Aceites y grasas de origen animal	458,147	3.37%	80,640,777
-	Otros	1,362,881	10.02%	548,607,330
Perú	Total Nacional vía marítima	13,600,307	100.00%	5,045,237,236



Inicio/  
Home



Fuentes y fechas/  
Sources and dates



Nota/  
Disclaimer



Comentario  
Comments



CEPAL/ ECLAC LC/W.001 Rev 3, 2002.

URL: <http://www.eclac.cl/transporte/perfil/> Email: [perfilmaritimo@eclac.cl](mailto:perfilmaritimo@eclac.cl)



**PERÚ :Comercio contenedorizado, TEU (actualizado septiembre 2001)**  
**PERU :Containerized trade, TEU (update september 2001)**

Perfil Nacional / National Profile

Movimiento Portuario/ Port Moves

Comercio Internacional / International Trade

Comercio Contenedorizado / Containerized Trade

Flota Bandera Nacional/ Fleet National Flag

Navieras / Ship Operators



Movimiento contenedorizado (intrasudamericano/ Intrasouthamerican containerized trade)

Region	EXP 1999	EXP 2000	EXP 2001 Pronóstico/ Forecast	EXP 2002 Pronóstico/ Forecast	IMP 1999	IMP 2000	IMP 2001 Pronóstico/ Forecast
Africa	427	439	432	449	573	613	
América del Norte/ North America (Exc.Mexico)	33,085	36,015	36,701	39,424	39,640	41,650	42,000
América Latina y el Caribe/ Latin America and the Caribbean	21,662	23,004	23,271	24,705	37,680	40,074	40,000
Asia Pacifico/ Asia Pacific	11,998	12,937	13,053	13,942	30,125	31,791	31,000
Europa/ Europe	27,485	28,394	28,531	30,196	21,243	21,840	21,000
Total nacional/ National total	96,141	102,349	103,561	110,386	136,931	144,053	144,000
Participación Mundial/ World Market Share	0.164%	0.161%	0.162%	0.161%	0.233%	0.227%	0.227%



**DRI-WEFA**

Fuente/ Source:

Para solicitar información más detallada, contactar con/  
 to request more detailed information, contact  
 robert.west@dri-wefa.com



Inicio/  
Home



Fuentes y fechas/  
Sources and dates



Nota/  
Disclaimer



Comentario  
Comments



Perfil Marítimo, CEPAL  
Maritime Profile, ECLAC

CEPAL/ ECLAC LC/W.001 Rev 3, 2002.

URL: <http://www.eclac.cl/transporte/perfil/> Email: [perfilmaritimo@eclac.cl](mailto:perfilmaritimo@eclac.cl)



>> Seleccione año/ Select year

**2002**

**PERÚ, Flota con bandera nacional al 01/01/2002**  
**PERU, National flag fleet at 01/01/2002**

Perfil Nacional / National Profile	Movimiento Portuario/ Port Moves	Comercio Internacional / International Trade	Comercio Contenedorizado / Containerized Trade	Flota Bandera Nacional/ Fleet National Flag	Navieras / Ship Operators		
TIPO DE BUQUE/ TYPE OF VESSEL		BUQUES/ VESSELS + 300 Gt	Gt	Dwt	TEU	EDAD PROMEDIO/ AVERAGE AGE	TAMAÑO F AVERAGE
Otros/ Other		49	38,702	47,036			8
Carga general/ General cargo		3	29,781	42,960	316		28
Graneles líquidos/ Liquid bulk		2	20,276	33,766			35
Total nacional / National total		54	88,759	123,762	316		10

**Lloyd's Register**  
**— Fairplay —**

Fuente/ Source:  
<http://www.lrfairplay.com>



Inicio/  
Home



Fuentes y fechas/  
Sources and dates



Nota/  
Disclaimer



Comentario  
Comments



CEPAL/ ECLAC LC/W.001 Rev 3, 2002.

URL: <http://www.eclac.cl/transporte/perfil/> Email: [perfilmaritimo@eclac.cl](mailto:perfilmaritimo@eclac.cl)





>> Seleccione año/ Select year

**2002**

**PERÚ, Flota navieras nacionales al 01/01/2002**  
**PERU, National ships operators fleet at 01/01/2002**

Perfil Nacional / National Profile	Movimiento Portuario/ Port Moves	Comercio Internacional / International Trade	Comercio Contenedorizado / Containerized Trade	Flota Bandera Nacional/ Fleet National Flag	Navieras / Ship Operators	
NAVIERA/ SHIP OPERATOR		BUQUES/ VESSELS + 300 Gt	Gt	Dwt	TEU	EDAD PROMEI AVERAGE AGE
1	Petrolera		5	90,488	148,726	
2	Peruvian Govt (Ofinaco)		5	46,028	73,598	
3	Petroperu		1	22,570	40,439	
4	Amazonica Peruana, Linea		2	22,097	32,579	614
5	Transgas Shipping Line		6	13,987	18,107	
6	Austral Group SA		15	5,371	9,172	
7	Peruvian Interests		2	6,304	7,494	248
8	Occidental Maritime/Trading		1	4,084	6,920	
9	Peruvian Govt (ENP)		1	1,547	2,642	
10	COPE TSA		4	1,828	2,200	
11	Boluarte Gylling, Jose		1	1,544	2,194	
12	Pesquero, Sindicato		10	3,897	2,168	
13	Dolphin Svcsios Portuarios		1	1,100	1,718	
14	Union Fishing		1	1,000	1,200	
15	Islay, Fabr. De Conservas		2	894	1,055	
16	Jessaby SAC, Pesquera		1	490	550	
17	Pontevedra SA, Pesquera		1	384	545	
18	Exalmar		1	345	470	
19	Andina de Desarrollo SA		1	635	449	
20	San Terenzo, Pesquera		1	1,000	380	
21	Jadran Sa		1	447	367	
22	Peru Govt (Pesqueros)		1	380	185	
23	Hayduk Pesquera		1	653	0	
24	Grunepa		2	758	0	
25	Velevit Pesquera		1	520	0	
26	Carolina Pesquera		1	530	0	
27	Santa Rosa Pesquera		2	1,040	0	

**PERÚ, Personal a bordo suministrado, 2000**  
**PERU, Shipboard provided, 2000**

Pais/Country	Oficiales / Officials	Marinos / Ratings
 Perú		700

\* Se asume que el total suministrado es igual a la demanda generada por dicha bandera en el año 2000 /  
\* Indicates that is thus assumed to equal the demand for that flag in 2000



Inicio/  
Home



Fuentes y fechas/  
Sources and dates



Nota/  
Disclaimer



Comentario  
Comments



Perfil Marítimo, CEPAL  
Maritime Profile, ECLAC

CEPAL/ ECLAC LC/W.001 Rev 3, 2002.

URL: <http://www.eclac.cl/transporte/perfil/> Email: [perfilmaritimo@eclac.cl](mailto:perfilmaritimo@eclac.cl)



**PERÚ :Vínculos en Internet**  
**PERU :Internet Links**

Perfil Nacional / National Profile	Movimiento Portuario/ Port Moves	Comercio Internacional / International Trade	Comercio Contenedorizado / Containerized Trade	Flota Bandera Nacional/ Fleet National Flag	Navieras / Ship Operators
TIPO/TYPE	Nombre/Name	Vínculo Internet/Internet Link			
Puertos/ Ports	Callao	<a href="http://www.inconet.net.pe/enapu/puertos/callao/callao.htm">http://www.inconet.net.pe/enapu/puertos/callao/callao.htm</a>			
Puertos/ Ports	Chimbote	<a href="http://www.inconet.net.pe/enapu/puertos/chimbote/chimbote.htm">http://www.inconet.net.pe/enapu/puertos/chimbote/chimbote.htm</a>			
Puertos/ Ports	Ilo	<a href="http://www.inconet.net.pe/enapu/puertos/ilo/ilo.htm">http://www.inconet.net.pe/enapu/puertos/ilo/ilo.htm</a>			
Puertos/ Ports	Iquitos	<a href="http://www.inconet.net.pe/enapu/puertos/iquitos/iquitos.htm">http://www.inconet.net.pe/enapu/puertos/iquitos/iquitos.htm</a>			
Puertos/ Ports	Matarani	<a href="http://www.tlsur.com.pe/">http://www.tlsur.com.pe/</a>			
Puertos/ Ports	Paíta	<a href="http://www.inconet.net.pe/enapu/puertos/paita/paita.htm">http://www.inconet.net.pe/enapu/puertos/paita/paita.htm</a>			
Puertos/ Ports	Salaverry	<a href="http://www.inconet.net.pe/enapu/puertos/salaverry/salaver.htm">http://www.inconet.net.pe/enapu/puertos/salaverry/salaver.htm</a>			
Puertos/ Ports	San Martín	<a href="http://www.inconet.net.pe/enapu/puertos/sanmartin/martin.htm">http://www.inconet.net.pe/enapu/puertos/sanmartin/martin.htm</a>			
Institución/ Institution	Conudfi	<a href="http://www.conudfiperu.org/">http://www.conudfiperu.org/</a>			
Gobierno/ Government	ENAPU, Empresa Nacional de Puertos	<a href="http://www.inconet.net.pe/enapu/pgmw.htm">http://www.inconet.net.pe/enapu/pgmw.htm</a>			



CEPAL/ ECLAC LC/W.001 Rev 3, 2002.

URL: <http://www.eclac.cl/transporte/perfil/> Email: [perfilmaritimo@eclac.cl](mailto:perfilmaritimo@eclac.cl)




# REPÚBLICA DOMINICANA

## DOMINICAN REPUBLIC



Población (1999)/ Population (1999)	8,364,000
Superficie terrestre (Kms <sup>2</sup> )/ Land area (Kms <sup>2</sup> )	48,730
Zona Marítima Económica Exclusiva/ Maritime Exclusive Economic Zone (Kms <sup>2</sup> )	26,880
Costa (Kms)/ Coast (Kms)	1,288
Producto Interno Bruto/ Gross Domestic Product (US\$, 1999)	14,600
Empresas Navieras/ Carriers (Dwt,1/2000)	0
Flota con bandera nacional/ National flag fleet (Dwt,1/2000)	0
Construcción Naval/ Ship building (Gt, ships on order,1/2000)	0
Personal a bordo/ Seafarers (1/2000)	0
Movimiento portuario/ Port Moves (TEU, 1999)	460,068
Comercio Exterior/ Foreign Trade (Million US\$, 1999)	6,426
Comercio Contenedorizado/ Containerized Trade (TEU, 2000)	Nd/Na






**PESO RELATIVO APROXIMADO EN EL MUNDO A COMIENZOS DEL 2000/  
APPROXIMATE RELATIVE WEIGHT IN THE WORLD AT THE BEGINNING OF 2000**



**Especialización del país/ Country's specialization**



## REPÚBLICA DOMINICANA, Movimiento portuario DOMINICAN REPUBLIC, Port moves

Perfil Nacional / National Profile	Movimiento Portuario/ Port Moves	Comercio Internacional / International Trade	Comercio Contenedorizado / Containerized Trade	Flota Bandera Nacional/ Fleet National Flag	Navieras / Ship Operators		
PUERTO/ PORT	TEU 1998	TEU 1999	TEU 2000	TEU 2001	TONELADAS / TONS 1998	TONELADAS / TONS 1999	TONELADAS / TONS 2000
1  Haina	-	415,629	460,185	-	8,132,827	-	4,721,673
2  Puerto Plata	-	-	50,967	-	-	-	1,602,757
3  Santo Domingo	-	20,074	23,298	-	-	-	1,058,033
4  La Romana	-	-	898	-	-	-	316,263
5  Boca Chica	-	24,364	25,918	-	-	-	148,593



Inicio/  
Home



Fuentes y fechas/  
Sources and dates



Nota/  
Disclaimer



Comentario  
Comments



CEPAL/ ECLAC LC/W.001 Rev 3, 2002.

URL: <http://www.eclac.cl/transporte/perfil/> Email: [perfilmaritimo@eclac.cl](mailto:perfilmaritimo@eclac.cl)



>> Seleccione año/ Select year

2002

**REPÚBLICA DOMINICANA, Flota con bandera nacional al 01/01/2002**  
**DOMINICAN REPUBLIC, National flag fleet at 01/01/2002**

Perfil Nacional / National Profile	Movimiento Portuario / Port Moves	Comercio Internacional / International Trade	Comercio Contenedorizado / Containerized Trade			Flota Bandera Nacional / Fleet National Flag	Navieras / Ship Operators
TIPO DE BUQUE / TYPE OF VESSEL		BUQUES / VESSELS + 300 Gt	Gt	Dwt	TEU	EDAD PROMEDIO / AVERAGE AGE	TAMAÑO PROMEDIO / AVERAGE SIZE
Carga general/ General cargo			2	1,880	2,581		45
Otros/ Other			1	299	0		34
Total nacional / National total			3	2,179	2,581		41

**Lloyd's Register**  
**— Fairplay —**

Fuente/ Source:  
<http://www.lrfairplay.com>



Inicio/  
Home



Fuentes y fechas/  
Sources and dates



Nota/  
Disclaimer



Comentario/  
Comments



Perfil Marítimo, CEPAL  
Maritime Profile, ECLAC

CEPAL/ ECLAC LC/W.001 Rev 3, 2002.

URL: <http://www.eclac.cl/transporte/perfil/> Email: [perfilmaritimo@eclac.cl](mailto:perfilmaritimo@eclac.cl)



>> Seleccione año/ Select year

2002

**REPÚBLICA DOMINICANA, Flota navieras nacionales al 01/01/2002**  
**DOMINICAN REPUBLIC, National ships operators fleet at 01/01/2002**

Perfil Nacional / National Profile	Movimiento Portuario / Port Moves	Comercio Internacional / International Trade	Comercio Contenedorizado / Containerized Trade	Flota Bandera Nacional / Fleet National Flag	Navieras / Ship Operators		
			BUQUES / VESSELS + 300 Gt	Gt	Dwt	TEU	EDAD PROMEDIADA / AVERAGE AGE
1	R&G Importadora & Exportadora		1	11,005	1,260		
2	Barcazas Dominicana CXA		1	299	0		

Lloyd's Register  
 — Fairplay —

Fuente/ Source: <http://www.lrfairplay.com>



Inicio / Home



Fuentes y fechas / Sources and dates



Nota / Disclaimer



Comentario / Comments



CEPAL/ ECLAC LC/W.001 Rev 3, 2002.

URL: <http://www.eclac.cl/transporte/perfil/> Email: [perfilmaritimo@eclac.cl](mailto:perfilmaritimo@eclac.cl)



## REPÚBLICA DOMINICANA :Vínculos en Internet

### DOMINICAN REPUBLIC :Internet Links

Perfil Nacional / National Profile	Movimiento Portuario/ Port Moves	Comercio Internacional / International Trade	Comercio Contenedorizado / Containerized Trade	Flota Bandera Nacional/ Fleet National Flag	Navieras / Ship Operators
TIPO/TYPE	Nombre/Name	Vínculo Internet/Internet Link			
Puertos/ Ports	Barahona	<a href="http://www.fschad.com/html/barahona.html">http://www.fschad.com/html/barahona.html</a>			
Puertos/ Ports	Boca Chica	<a href="http://www.fschad.com/html/boca_chica.html">http://www.fschad.com/html/boca_chica.html</a>			
Puertos/ Ports	Cabo Rojo	<a href="http://www.fschad.com/html/cabo_rojo.html">http://www.fschad.com/html/cabo_rojo.html</a>			
Puertos/ Ports	Haina	<a href="http://www.fschad.com/html/rio_haina.html">http://www.fschad.com/html/rio_haina.html</a>			
Puertos/ Ports	La Romana	<a href="http://www.fschad.com/html/la_romana.html">http://www.fschad.com/html/la_romana.html</a>			
Puertos/ Ports	Manzanillo	<a href="http://www.fschad.com/html/manzanillo.html">http://www.fschad.com/html/manzanillo.html</a>			
Puertos/ Ports	Palenque	<a href="http://www.fschad.com/html/palenque.html">http://www.fschad.com/html/palenque.html</a>			
Puertos/ Ports	Puerto Plata	<a href="http://www.fschad.com/html/puerto_plata.html">http://www.fschad.com/html/puerto_plata.html</a>			
Puertos/ Ports	Samana	<a href="http://www.fschad.com/html/samana.html">http://www.fschad.com/html/samana.html</a>			
Puertos/ Ports	San Pedro de Macoris	<a href="http://www.fschad.com/html/san_pedro.html">http://www.fschad.com/html/san_pedro.html</a>			
Puertos/ Ports	Santo Domingo	<a href="http://www.fschad.com/html/santo_domingo.html">http://www.fschad.com/html/santo_domingo.html</a>			
Información Transporte/ Transport information	Dominican Republic - Transportation Infrastructure		<a href="http://www.ita.doc.gov/td/transport/domrep.htm">http://www.ita.doc.gov/td/transport/domrep.htm</a>		
Gobierno/ Government	Departamento de Marina Mercante		<a href="http://www.seic.gov.do/marmerc/">http://www.seic.gov.do/marmerc/</a>		



Inicio/  
Home



Fuentes y fechas/  
Sources and dates



Nota/  
Disclaimer



Comentario  
Comments



CEPAL/ ECLAC LC/W.001 Rev 3, 2002.


URL: <http://www.eclac.cl/transporte/perfil/> Email: [perfilmaritimo@eclac.cl](mailto:perfilmaritimo@eclac.cl)






## SAN KITTS Y NEVIS

## SAINT KITTS & NEVIS



Población (1999)/ Population (1999)	41,000
Superficie terrestre (Kms <sup>2</sup> )/ Land area (Kms <sup>2</sup> )	360
Zona Marítima Económica Exclusiva/ Maritime Exclusive Economic Zone (Kms <sup>2</sup> )	Nd/Na
Costa (Kms)/ Coast (Kms)	135
Producto Interno Bruto/ Gross Domestic Product (US\$, 1999)	Nd/Na
Empresas Navieras/ Carriers (Dwt,1/2000)	2,339
Flota con bandera nacional/ National flag fleet (Dwt,1/2000)	0
Construcción Naval/ Ship building (Gt, ships on order,1/2000)	0
Personal a bordo/ Seafarers (1/2000)	0
Movimiento portuario/ Port Moves (TEU, 1999)	Nd/Na
Comercio Exterior/ Foreign Trade (Million US\$, 1999)	171
Comercio Contenedorizado/ Containerized Trade (TEU, 2000)	Nd/Na

### PESO RELATIVO APROXIMADO EN EL MUNDO A COMIENZOS DEL 2000/ APPROXIMATE RELATIVE WEIGHT IN THE WORLD AT THE BEGINNING OF 2000



### Especialización del país/ Country's specialization



Inicio/  
Home



Fuentes y fechas/  
Sources and dates



Nota/  
Disclaimer



Comentario/  
Comments



CEPAL/ ECLAC LC/W.001 Rev 3, 2002.

URL: <http://www.eclac.cl/transporte/perfil/> Email: [perfilmaritimo@eclac.cl](mailto:perfilmaritimo@eclac.cl)



## SAN KITTS Y NEVIS, Movimiento portuario SAINT KITTS & NEVIS, Port moves

Perfil Nacional / National Profile	Movimiento Portuario/ Port Moves	Comercio Internacional / International Trade	Comercio Contenedorizado / Containerized Trade	Flota Bandera Nacional/ Fleet National Flag	Navieras / Ship Operators		
PUERTO/ PORT	TEU 1998	TEU 1999	TEU 2000	TEU 2001	TONELADAS / TONS 1998	TONELADAS / TONS 1999	TONELADAS / TONS 2000
1  Basseterre	-	-	-	-	-	-	1



Inicio/  
Home



Fuentes y fechas/  
Sources and dates



Nota/  
Disclaimer



Comentario  
Comments



CEPAL/ ECLAC LC/W.001 Rev 3, 2002.

URL: <http://www.eclac.cl/transporte/perfil/> Email: [perfilmaritimo@eclac.cl](mailto:perfilmaritimo@eclac.cl)



>> Seleccione año/ Select year

**2002**

**SAN KITTS Y NEVIS, Flota navieras nacionales al 01/01/2002**  
**SAINT KITTS & NEVIS, National ships operators fleet at 01/01/2002**

Perfil Nacional / National Profile	Movimiento Portuario/ Port Moves	Comercio Internacional / International Trade	Comercio Contenedorizado / Containerized Trade	Flota Bandera Nacional/ Fleet National Flag	Navieras / Ship Operators	
<b>NAVIERA/ SHIP OPERATOR</b>		<b>BUQUES/ VESSELS + 300 Gt</b>	<b>Gt</b>	<b>Dwt</b>	<b>TEU</b>	<b>EDAD PROMEDI/ AVERAGE AGE</b>
1	Tenera Ltd		2	6,591	10,756	192
2	Trust World Shipping Inc		1	4,887	8,228	
3	Asena Shiping & Trading Ltd		1	1,998	3,949	
4	Danfoss Maritime Trading Inc		1	2,516	3,650	
5	Proven Chartering SA		2	3,038	3,025	140
6	Carapau Ltd		1	3,867	2,118	
7	Madeleine & Sons Corp		1	1,272	1,273	
8	Avondale Shpg & Trdg Inc		1	559	826	
9	Zipora Shipping SA		1	499	770	

**Lloyd's Register**  
**— Fairplay —**

Fuente/ Source:  
<http://www.lrfairplay.com>



Inicio/  
Home



Fuentes y fechas/  
Sources and dates



Nota/  
Disclaimer



Comentario  
Comments



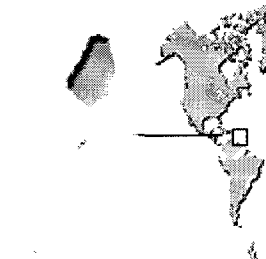

CEPAL/ ECLAC LC/W.001 Rev 3, 2002.

URL: <http://www.eclac.cl/transporte/perfil/> Email: [perfilmaritimo@eclac.cl](mailto:perfilmaritimo@eclac.cl)



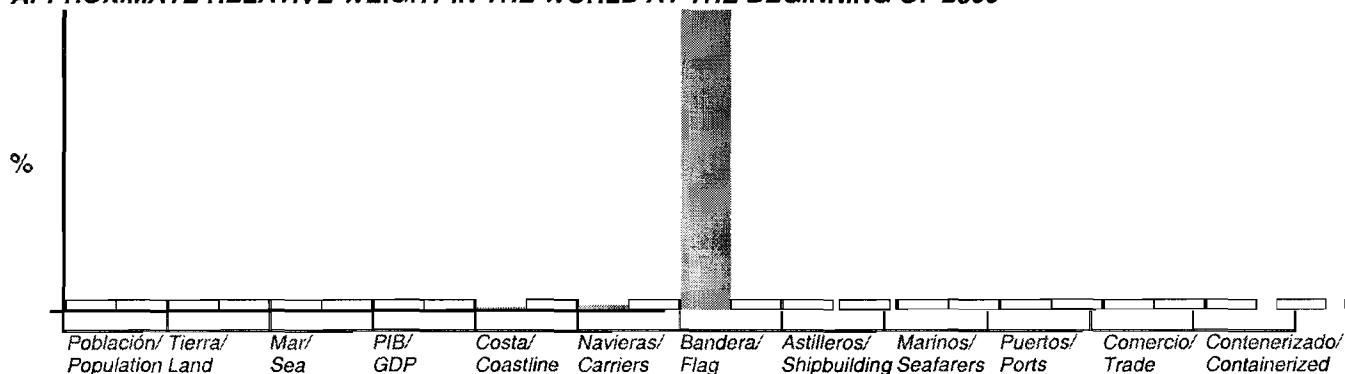
## SAN VICENTE Y LAS GRANADINAS

## SAINT VINCENT & THE GRENADINES



Población (1999)/ Population (1999)	116,000
Superficie terrestre (Kms <sup>2</sup> )/ Land area (Kms <sup>2</sup> )	390
Zona Marítima Económica Exclusiva/ Maritime Exclusive Economic Zone (Kms <sup>2</sup> )	Nd/Na
Costa (Kms)/ Coast (Kms)	84
Producto Interno Bruto/ Gross Domestic Product (US\$, 1999)	Nd/Na
Empresas Navieras/ Carriers (Dwt,1/2000)	137,766
Flota con bandera nacional/ National flag fleet (Dwt,1/2000)	8,943,557
Construcción Naval/ Ship building (Gt, ships on order,1/2000)	0
Personal a bordo/ Seafarers (1/2000)	0
Movimiento portuario/ Port Moves (TEU, 1999)	Nd/Na
Comercio Exterior/ Foreign Trade (Million US\$, 1999)	250
Comercio Contenedorizado/ Containerized Trade (TEU, 2000)	Nd/Na

### PESO RELATIVO APROXIMADO EN EL MUNDO A COMIENZOS DEL 2000/ APPROXIMATE RELATIVE WEIGHT IN THE WORLD AT THE BEGINNING OF 2000



Especialización del país/ Country's specialization



Inicio/  
Home



Fuentes y fechas/  
Sources and dates



Nota/  
Disclaimer



Comentario  
Comments



CEPAL/ ECLAC LC/W.001 Rev 3, 2002.

URL: <http://www.eclac.cl/transporte/perfil/> Email: [perfilmaritimo@eclac.cl](mailto:perfilmaritimo@eclac.cl)



>> Seleccione año/ Select year

2002

**SAN VICENTE Y LAS GRANADINAS, Flota con bandera nacional al 01/01/2002**  
**SAINT VINCENT & THE GRENADINES, National flag fleet at 01/01/2002**

Perfil Nacional / National Profile	Movimiento Portuario/ Port Moves	Comercio Internacional / International Trade	Comercio Contenedorizado / Containerized Trade	Flota Bandera Nacional/ Fleet National Flag	Navieras / Ship Operators	
TIPO DE BUQUE/ TYPE OF VESSEL	BUQUES/ VESSELS + 300 Gt	Gt	Dwt	TEU	EDAD PROMEDIO/ AVERAGE AGE	TAMAÑO AVERAG
Graneles secos/ Dry bulk	307	3,335,498	5,691,070	14,303		25
Carga general/ General cargo	459	2,527,062	3,080,463	64,554		24
Graneles líquidos/ Liquid bulk	111	821,432	1,400,884			26
Otros/ Other	230	464,850	270,844	543		25
Total nacional / National total	1,107	7,148,842	10,443,261	79,400		25

Lloyd's Register  
 — Fairplay —

Fuente/ Source:  
<http://www.lrfairplay.com>



Inicio/  
Home



Fuentes y fechas/  
Sources and dates



Nota/  
Disclaimer



Comentario  
Comments



Perfil Marítimo, CEPAL  
 Maritime Profile, ECLAC

CEPAL/ ECLAC LC/W.001 Rev 3, 2002.

URL: <http://www.eclac.cl/transporte/perfil/> Email: [perfilmaritimo@eclac.cl](mailto:perfilmaritimo@eclac.cl)



>> Seleccione año/ Select year

**2002**

**SAN VICENTE Y LAS GRANADINAS, Flota navieras nacionales al 01/01/2002**  
**SAINT VINCENT & THE GRENADINES, National ships operators fleet at 01/01/2002**

Perfil Nacional / <i>National Profile</i>	Movimiento Portuario/ <i>Port Moves</i>	Comercio Internacional / <i>International Trade</i>	Comercio Contenedorizado / <i>Containerized Trade</i>	Flota Bandera Nacional/ <i>Fleet National Flag</i>	Navieras / <i>Ship Operators</i>		
			BUQUES/ VESSELS + 300 Gt	Gt	Dwt	TEU	EDAD PROME AVERAGE AG
1	Ivory International Group		1	10,759	16,040		
2	Luna Navigation Inc		1	12,215	14,955	430	
3	Associated Maritime Co		1	6,150	8,001	249	
4	Ocean Earth Shipping Ltd		1	6,799	7,335		
5	Euro Container Line Ltd		1	3,819	5,964	293	
6	Zhao Rong Shipping SA		1	3,348	5,841		
7	Scala Maritime		1	3,918	5,200		
8	Sea Glory Shipping Co Pvt		1	1,798	2,230		
9	Tyne Maritime Limited		1	1,405	2,124		
10	Woodline Co Ltd		1	1,946	2,060		
11	Strait Trans Co Ltd		1	502	1,519		
12	Agate Shipping Ltd		1	967	1,371		
13	Mozat Maritime Co Sa		1	865	1,172		
14	Epaktos Shipping		1	690	984		
15	Joseph Shipping Co		1	597	923		
16	Gray, Robert J		1	433	642		
17	Maritime School St Thomas		1	427	580		
18	LeSea Global Feed the Hungry		1	787	160		

**Lloyd's Register**  
**Fairplay**

Fuente/ Source:  
<http://www.lrfairplay.com>



Inicio/  
Home



Fuentes y fechas/  
Sources and dates



Nota/  
Disclaimer



Comentario  
Comments



CEPAL/ ECLAC LC/W.001 Rev 3, 2002.

URL: <http://www.eclac.cl/transporte/perfil/> Email: [perfilmaritimo@eclac.cl](mailto:perfilmaritimo@eclac.cl)


**SANTA LUCÍA**

**SAINT LUCIA**



Población (1999)/ Population (1999)	150,000
Superficie terrestre (Kms <sup>2</sup> )/ Land area (Kms <sup>2</sup> )	620
Zona Marítima Económica Exclusiva/ Maritime Exclusive Economic Zone (Kms <sup>2</sup> )	Nd/Na
Costa (Kms)/ Coast (Kms)	158
Producto Interno Bruto/ Gross Domestic Product (US\$, 1999)	Nd/Na
Empresas Navieras/ Carriers (Dwt,1/2000)	0
Flota con bandera nacional/ National flag fleet (Dwt,1/2000)	0
Construcción Naval/ Ship building (Gt, ships on order,1/2000)	0
Personal a bordo/ Seafarers (1/2000)	0
Movimiento portuario/ Port Moves (TEU, 1999)	46,966
Comercio Exterior/ Foreign Trade (Million US\$, 1999)	401
Comercio Contenedorizado/ Containerized Trade (TEU, 2000)	Nd/Na

**PESO RELATIVO APROXIMADO EN EL MUNDO A COMIENZOS DEL 2000/ APPROXIMATE RELATIVE WEIGHT IN THE WORLD AT THE BEGINNING OF 2000**



**Especialización del país/ Country's specialization**



Inicio/ Home



Fuentes y fechas/ Sources and dates



Nota/ Disclaimer



Comentario/ Comments





CEPAL/ ECLAC LC/W.001 Rev 3, 2002.

URL: <http://www.eclac.cl/transporte/perfil/> Email: [perfilmaritimo@eclac.cl](mailto:perfilmaritimo@eclac.cl)



## SANTA LUCÍA, Movimiento portuario SAINT LUCIA, Port moves

Perfil Nacional / National Profile	Movimiento Portuario/ Port Moves	Comercio Internacional / International Trade	Comercio Contenedorizado / Containerized Trade	Flota Bandera Nacional/ Fleet National Flag	Navieras / Ship Operators		
PUERTO/ PORT	TEU 1998	TEU 1999	TEU 2000	TEU 2001	TONELADAS / TONS 1998	TONELADAS / TONS 1999	TONELADAS / TONS 2000
1  Castries	26,351	26,667	27,050	-	489,113	579,158	491,008
2  Vieux Fort	20,942	20,299	13,987	-	133,281	122,246	102,468



Inicio/  
Home



Fuentes y fechas/  
Sources and dates



Nota/  
Disclaimer



Comentario  
Comments



CEPAL/ ECLAC LC/W.001 Rev 3, 2002.

URL: <http://www.eclac.cl/transporte/perfil/> Email: [perfilmaritimo@eclac.cl](mailto:perfilmaritimo@eclac.cl)






# SURINAM

## SURINAME



Población (1999)/ Population (1999)	418,000
Superficie terrestre (Kms <sup>2</sup> )/ Land area (Kms <sup>2</sup> )	163,270
Zona Marítima Económica Exclusiva/ Maritime Exclusive Economic Zone (Kms <sup>2</sup> )	10,120
Costa (Kms)/ Coast (Kms)	386
Producto Interno Bruto/ Gross Domestic Product (US\$, 1999)	Nd/Na
Empresas Navieras/ Carriers (Dwt,1/2000)	1,599
Flota con bandera nacional/ National flag fleet (Dwt,1/2000)	1,599
Construcción Naval/ Ship building (Gt, ships on order,1/2000)	0
Personal a bordo/ Seafarers (1/2000)	98
Movimiento portuario/ Port Moves (TEU, 1999)	35,000
Comercio Exterior/ Foreign Trade (Million US\$, 1999)	988
Comercio Contenedorizado/ Containerized Trade (TEU, 2000)	Nd/Na

### PESO RELATIVO APROXIMADO EN EL MUNDO A COMIENZOS DEL 2000/ APPROXIMATE RELATIVE WEIGHT IN THE WORLD AT THE BEGINNING OF 2000



### Especialización del país/ Country's specialization



Inicio/  
Home



Fuentes y fechas/  
Sources and dates



Nota/  
Disclaimer



Comentario/  
Comments



CEPAL/ ECLAC LC/W.001 Rev 3, 2002.

URL: <http://www.eclac.cl/transporte/perfil/> Email: [perfilmaritimo@eclac.cl](mailto:perfilmaritimo@eclac.cl)



>> Seleccione año/ Select year

2002

**SURINAM, Flota con bandera nacional al 01/01/2002**  
**SURINAME, National flag fleet at 01/01/2002**

Perfil Nacional / National Profile	Movimiento Portuario/ Port Moves	Comercio Internacional / International Trade	Comercio Contenedorizado / Containerized Trade	Flota Bandera Nacional/ Fleet National Flag	Navieras / Ship Operators
TIPO DE BUQUE/ TYPE OF VESSEL		BUQUES/ VESSELS + 300 Gt	Gt Dwt TEU	EDAD PROMEDIO/ AVERAGE AGE	TAMAÑO PF AVERAGE S
Graneles secos/ Dry bulk		1	981 1,599		27
Total nacional / National total		1	981 1,599		27

Lloyd's Register  
 — Fairplay —

Fuente/ Source:  
<http://www.lrfairplay.com>



Inicio/  
Home




Fuentes y fechas/  
Sources and dates



Nota/  
Disclaimer



Comentario  
Comments



Perfil Marítimo, CEPAL  
 Maritime Profile, ECLAC

CEPAL/ ECLAC LC/W.001 Rev 3, 2002.

URL: <http://www.eclac.cl/transporte/perfil/> Email: [perfilmaritimo@eclac.cl](mailto:perfilmaritimo@eclac.cl)



>> Seleccione año/ Select year

2002

**SURINAM, Flota navieras nacionales al 01/01/2002**  
**SURINAME, National ships operators fleet at 01/01/2002**

Perfil Nacional / National Profile	Movimiento Portuario/ Port Moves	Comercio Internacional / International Trade	Comercio Contenedorizado / Containerized Trade	Flota Bandera Nacional/ Fleet National Flag	Navieras / Ship Operators	
NAVIERA/ SHIP OPERATOR		BUQUES/ VESSELS + 300 Gt	Gt	Dwt	TEU	EDAD PROMEDIO/ AVERAGE AGE
1	Suriname SM		1	981	1,599	

Lloyd's Register  
 — Fairplay —

Fuente/ Source:  
<http://www.lrfairplay.com>



Inicio/  
Home



Fuentes y fechas/  
Sources and dates



Nota/  
Disclaimer



Comentario  
Comments



CEPAL/ ECLAC LC/W.001 Rev 3, 2002.

URL: <http://www.eclac.cl/transporte/perfil/> Email: [perfilmaritimo@eclac.cl](mailto:perfilmaritimo@eclac.cl)



## SURINAM, Personal a bordo suministrado, 2000

### SURINAME, Shipboard provided, 2000

Pais/Country	Oficiales / Officials	Marinos / Ratings
 Surinam		37

\* Se asume que el total suministrado es igual a la demanda generada por dicha bandera en el año 2000 /  
\* Indicates that is thus assumed to equal the demand for that flag in 2000



Inicio/  
Home



Fuentes y fechas/  
Sources and dates



Nota/  
Disclaimer



Comentario  
Comments



CEPAL/ ECLAC LC/W.001 Rev 3, 2002.

URL: <http://www.eclac.cl/transporte/perfil/> Email: [perfilmaritimo@eclac.cl](mailto:perfilmaritimo@eclac.cl)




## TRINIDAD Y TOBAGO

### TRINIDAD & TOBAGO



Población (1999)/ Population (1999)	1,291,000
Superficie terrestre (Kms <sup>2</sup> )/ Land area (Kms <sup>2</sup> )	5,130
Zona Marítima Económica Exclusiva/ Maritime Exclusive Economic Zone (Kms <sup>2</sup> )	7,680
Costa (Kms)/ Coast (Kms)	362
Producto Interno Bruto/ Gross Domestic Product (US\$, 1999)	5,800
Empresas Navieras/ Carriers (Dwt,1/2000)	17,874
Flota con bandera nacional/ National flag fleet (Dwt,1/2000)	9,442
Construcción Naval/ Ship building (Gt, ships on order,1/2000)	0
Personal a bordo/ Seafarers (1/2000)	0
Movimiento portuario/ Port Moves (TEU, 1999)	327,403
Comercio Exterior/ Foreign Trade (Million US\$, 1999)	5,257
Comercio Contenedorizado/ Containerized Trade (TEU, 2000)	Nd/Na

### PESO RELATIVO APROXIMADO EN EL MUNDO A COMIENZOS DEL 2000/ APPROXIMATE RELATIVE WEIGHT IN THE WORLD AT THE BEGINNING OF 2000



### Especialización del país/ Country's specialization



Inicio/  
Home



Fuentes y fechas/  
Sources and dates



Nota/  
Disclaimer



Comentario/  
Comments



CEPAL/ ECLAC LC/W.001 Rev 3, 2002.

URL: <http://www.eclac.cl/transporte/perfil/> Email: [perfilmaritimo@eclac.cl](mailto:perfilmaritimo@eclac.cl)



## TRINIDAD Y TOBAGO, Movimiento portuario

### TRINIDAD & TOBAGO, Port moves

Perfil Nacional / National Profile	Movimiento Portuario/ Port Moves	Comercio Internacional / International Trade	Comercio Contenedorizado / Containerized Trade	Flota Bandera Nacional/ Fleet National Flag	Navieras / Ship Operators		
PUERTO/ PORT	TEU 1998	TEU 1999	TEU 2000	TEU 2001	TONELADAS / TONS 1998	TONELADAS / TONS 1999	TONELADAS / TONS 2000
1  Point Lisas	36,248	48,742	65,447	-	7,501,967	8,739,412	-
2  Port of Spain	231,213	278,660	282,487	-	3,278,000	4,481,000	4,021,598



Inicio/  
Home



Fuentes y fechas/  
Sources and dates



Nota/  
Disclaimer



Comentario  
Comments



CEPAL/ ECLAC LC/W.001 Rev 3, 2002.

URL: <http://www.eclac.cl/transporte/perfil/> Email: [perfilmaritimo@eclac.cl](mailto:perfilmaritimo@eclac.cl)



>> Seleccione año/ Select year

**2002**

**TRINIDAD Y TOBAGO, Flota con bandera nacional al 01/01/2002**  
**TRINIDAD & TOBAGO, National flag fleet at 01/01/2002**

Perfil Nacional / National Profile	Movimiento Portuario/ Port Moves	Comercio Internacional / International Trade	Comercio Contenedorizado / Containerized Trade			Flota Bandera Nacional/ Fleet National Flag	Navieras / Ship Operators
TIPO DE BUQUE/ TYPE OF VESSEL		BUQUES/ VESSELS + 300 Gt	Gt	Dwt	TEU	EDAD PROMEDIO/ AVERAGE AGE	TAMAÑO P AVERAGE :
Otros/ Other		7	10,638	4,019	32		24
Graneles secos/ Dry bulk		1	1,886	3,100			26
Graneles líquidos/ Liquid bulk		2	1,810	2,504			41
Total nacional / National total		10	14,334	9,623	32		27

**Lloyd's Register**  
**— Fairplay —**

Fuente/ Source:  
<http://www.lrfairplay.com>



Inicio/  
Home



Fuentes y fechas/  
Sources and dates



Nota/  
Disclaimer



Comentario  
Comments



Perfil Marítimo, CEPAL  
 Maritime Profile, ECLAC

CEPAL/ ECLAC LC/W.001 Rev 3, 2002.

URL: <http://www.eclac.cl/transporte/perfil/> Email: [perfilmaritimo@eclac.cl](mailto:perfilmaritimo@eclac.cl)



>> Seleccione año/ Select year

2002

**TRINIDAD Y TOBAGO, Flota navieras nacionales al 01/01/2002**  
**TRINIDAD & TOBAGO, National ships operators fleet at 01/01/2002**

Perfil Nacional / National Profile	Movimiento Portuario/ Port Moves	Comercio Internacional / International Trade	Comercio Contenedorizado / Containerized Trade	Flota Bandera Nacional/ Fleet National Flag	Navieras / Ship Operators		
			BUQUES/ VESSELS + 300 Gt	Gt	Dwt	TEU	EDAD PROMEDI AVERAGE AGE
1	Trinidad & Tobago NP Mktg		2	4,107	5,192		
2	Maritime Mngt Services		1	2,783	4,044		
3	Trinidad & Tobago Port		3	8,011	3,069	32	
4	Millie Shipping		1	972	1,656		
5	Delwave Ltd		1	273	1,000		
6	Windward Navigation Ltd		1	338	840		
7	Coloured Fin Ltd		1	323	0		

**Lloyd's Register**  
**Fairplay**

Fuente/ Source:  
<http://www.lrfairplay.com>



Inicio/  
Home



Fuentes y fechas/  
Sources and dates



Nota/  
Disclaimer



Comentario  
Comments



Perfil Marítimo, CEPAL  
Maritime Profile, ECLAC

CEPAL/ ECLAC LC/W.001 Rev 3, 2002.

URL: <http://www.eclac.cl/transporte/perfil/> Email: [perfilmaritimo@eclac.cl](mailto:perfilmaritimo@eclac.cl)





## TRINIDAD Y TOBAGO :Vínculos en Internet

### TRINIDAD & TOBAGO :Internet Links

Perfil Nacional / National Profile	Movimiento Portuario/ Port Moves	Comercio Internacional / International Trade	Comercio Contenedorizado / Containerized Trade	Flota Bandera Nacional/ Fleet National Flag	Navieras / Ship Operators
TIPO/TYPE	Nombre/Name	Vínculo Internet/Internet Link			
Puertos/ Ports	Point Lisas	<a href="http://www.plipdeco.com">http://www.plipdeco.com</a>			
Puertos/ Ports	Port of Spain	<a href="http://www.patnt.com">http://www.patnt.com</a>			
Empresa/ Company	Point Lisas Industrial Port Development	<a href="http://www.plipdeco.com/">http://www.plipdeco.com/</a>			



Inicio/  
Home



Fuentes y fechas/  
Sources and dates



Nota/  
Disclaimer



Comentario  
Comments




CEPAL/ ECLAC LC/W.001 Rev 3, 2002.

URL: <http://www.eclac.cl/transporte/perfil/> Email: [perfilmaritimo@eclac.cl](mailto:perfilmaritimo@eclac.cl)



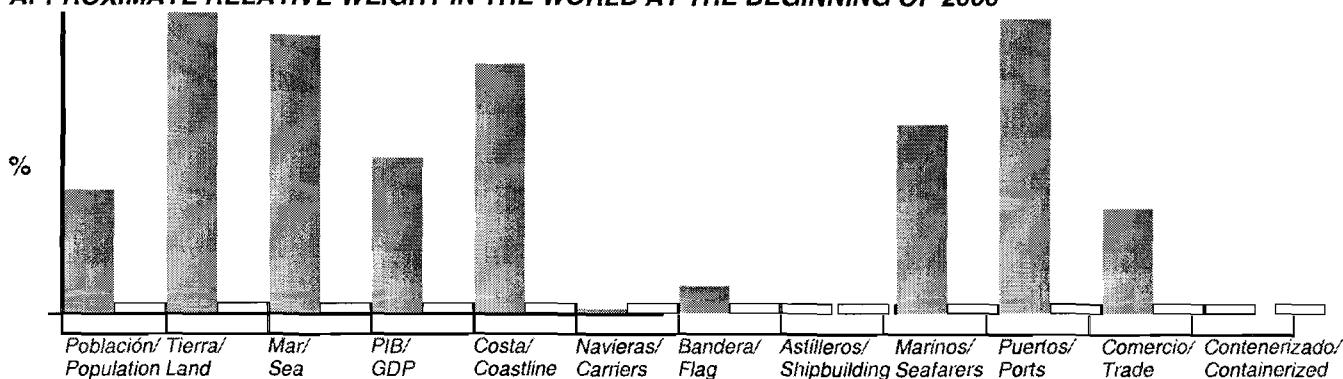
# URUGUAY

## URUGUAY



Población (1999)/ Population (1999)	3,313,000
Superficie terrestre (Kms <sup>2</sup> )/ Land area (Kms <sup>2</sup> )	177,410
Zona Marítima Económica Exclusiva/ Maritime Exclusive Economic Zone (Kms <sup>2</sup> )	11,930
Costa (Kms)/ Coast (Kms)	660
Producto Interno Bruto/ Gross Domestic Product (US\$, 1999)	20,000
Empresas Navieras/ Carriers (Dwt,1/2000)	16,027
Flota con bandera nacional/ National flag fleet (Dwt,1/2000)	105,393
Construcción Naval/ Ship building (Gt, ships on order,1/2000)	0
Personal a bordo/ Seafarers (1/2000)	1,030
Movimiento portuario/ Port Moves (TEU, 1999)	250,228
Comercio Exterior/ Foreign Trade (Million US\$, 1999)	5,589
Comercio Contenedorizado/ Containerized Trade (TEU, 2000)	Nd/Na

### PESO RELATIVO APROXIMADO EN EL MUNDO A COMIENZOS DEL 2000/ APPROXIMATE RELATIVE WEIGHT IN THE WORLD AT THE BEGINNING OF 2000



### Especialización del país/ Country's specialization



Inicio/  
Home



Fuentes y fechas/  
Sources and dates



Nota/  
Disclaimer



Comentario/  
Comments








Perfil Marítimo, CEPAL  
Maritime Profile, ECLAC

CEPAL/ ECLAC LC/W.001 Rev 3, 2002.

URL: <http://www.eclac.cl/transporte/perfil/> Email: [perfilmaritimo@eclac.cl](mailto:perfilmaritimo@eclac.cl)



## URUGUAY, Movimiento portuario URUGUAY, Port moves

Perfil Nacional / National Profile	Movimiento Portuario/ Port Moves	Comercio Internacional / International Trade	Comercio Contenedorizado / Containerized Trade	Flota Bandera Nacional/ Fleet National Flag	Navieras / Ship Operators		
PUERTO/ PORT	TEU 1998	TEU 1999	TEU 2000	TEU 2001	TONELADAS / TONS 1998	TONELADAS / TONS 1999	TONELADAS / TONS 2000
1  Montevideo	265,892	250,227	287,298	-	3,949,882	3,937,642	4,322,80
2  Nueva Palmira	-	-	-	-	535,865	615,295	
3  Fray Bentos	-	-	-	-	228,741	232,088	
4  Sauce de Juan Lacaze	-	-	-	-	132,014	96,895	
5  Colonia	-	-	-	-	115,419	76,920	



Inicio/  
Home



Fuentes y fechas/  
Sources and dates



Nota/  
Disclaimer



Comentario  
Comments



CEPAL/ ECLAC LC/W.001 Rev 3, 2002.

URL: <http://www.eclac.cl/transporte/perfil/> Email: [perfilmaritimo@eclac.cl](mailto:perfilmaritimo@eclac.cl)



## URUGUAY, EXPORTACIONES 1998

### Principales productos exportados por vía marítima y fluvial, según volumen

Cuci	Descripción	Volumen (kg)	% del volumen	Valor fob (US\$)	Valor por kg (US\$)	Crecimiento volumétrico 1998/1997
27	Minerales y fertilizantes en bruto	735,384,867	34.36%	\$ 4,617,264	\$ 0.01	-
24	Madera, leña y carbón vegetal	350,493,485	16.38%	\$ 39,362,143	\$ 0.11	-
04	Cereales	345,657,270	16.15%	\$ 106,444,426	\$ 0.31	-
05	Vegetales y frutas	128,340,310	6.00%	\$ 52,607,533	\$ 0.41	-
01	Carnes y despojos	112,519,147	5.26%	\$ 296,232,464	\$ 2.63	-
03	Pescados	70,694,932	3.30%	\$ 87,871,205	\$ 1.24	-
33	Petróleo, prod. derivados del	55,896,260	2.61%	\$ 9,093,167	\$ 0.16	-
26	Fibras textiles vegetales y sintét	42,944,457	2.01%	\$ 160,625,675	\$ 3.74	-
56	Abonos manufacturados	37,463,831	1.75%	\$ 6,451,592	\$ 0.17	-
66	Manufac. de minerales no-met.	35,487,509	1.66%	\$ 9,958,240	\$ 0.28	-
-	Otros	225,306,232	10.53%	\$ 589,628,001	-	-
<b>Uruguay</b>	<b>Total nacional, vía marítima</b>	<b>2,140,188,300</b>	<b>100.00%</b>	<b>\$ 1,362,891,710</b>		

### Principales productos exportados por vía marítima y fluvial, según valor

Cuci	Descripción	Valor fob (US\$)	% del valor FOB	Volumen (KG)	Valor por kg (US\$)	Crecimiento valor 1997/1998
01	Carnes y despojos	\$ 296,232,464	21.74%	112,519,147	\$ 2.63	-
61	Cuero, manufacturas de cuero	\$ 168,988,838	12.40%	26,611,412	\$ 6.35	-
26	Fibras textiles vegetales y sintét	\$ 160,625,675	11.79%	42,944,457	\$ 3.74	-
78	Automóviles y motocicletas	\$ 120,239,183	8.82%	14,196,294	\$ 8.47	-
04	Cereales	\$ 106,444,426	7.81%	345,657,270	\$ 0.31	-
03	Pescados	\$ 87,871,205	6.45%	70,694,932	\$ 1.24	-
02	Productos Lacteos	\$ 61,938,649	4.54%	25,765,545	\$ 2.40	-
05	Vegetales y frutas	\$ 52,607,533	3.86%	128,340,310	\$ 0.41	-
24	Madera, leña y carbón vegetal	\$ 39,362,143	2.89%	350,493,485	\$ 0.11	-
65	Hilados y tejidos de fibras tex.	\$ 38,809,948	2.85%	3,194,969	\$ 12.15	-
-	Otros	\$ 229,771,646	16.86%	1,019,770,479	-	-
<b>Uruguay</b>	<b>Total nacional, vía marítima</b>	<b>\$ 1,362,891,710</b>	<b>100.00%</b>	<b>2,140,188,300</b>		

### Principales productos exportados, según volumen y modo de transporte

Cuci	Descripción	Total Volumen (kg)	Marítimo y Fluvial	Aéreo	Terrestre	Otros y No declarado	Transporte Marítimo
04	Cereales	1,004,920,184	345,657,270	25,771	659,237,143		34.40%
27	Minerales y fertilizantes en bruto	741,752,264	735,384,867		6,367,397		99.14%
24	Madera, leña y carbón vegetal	357,377,555	350,493,485		6,884,070		98.07%
66	Manufac. de minerales no-met.	292,527,739	35,487,509	114,047	256,926,183		12.13%
01	Carnes y despojos	208,948,964	112,519,147	15,028	96,414,789		53.85%
05	Vegetales y frutas	166,668,432	128,340,310	17,774,250	20,553,872		77.00%
03	Pescados	101,925,343	70,694,932	939,612	30,290,799		69.36%
56	Abonos manufacturados	68,036,329	37,463,831		30,572,498		55.06%
33	Petróleo, prod. derivados del	58,129,590	55,896,260	91	2,233,239		96.16%
26	Fibras textiles vegetales y sintét	49,771,784	42,944,457	59,683	6,767,644		86.28%
-	Otros	764,073,242	225,306,232	7,798,602	530,962,796		29.49%
Uruguay	Total nacional	3,814,131,426	2,140,188,300	26,727,084	1,647,210,430	5,612	56.11%

<input type="checkbox"/> Volver	<input type="checkbox"/> Capítulo Estadísticas	<input type="checkbox"/> Fuentes y Fechas
---------------------------------	--	---

>> Seleccione año/ Select year

2000

**URUGUAY: Exportaciones acuáticas 2000 (TON)**  
**URUGUAY: Waterborne exports 2000 (TON)**

[Perfil Nacional / National Profile](#) [Movimiento Portuario/ Port Moves](#) [Comercio Internacional / International Trade](#) [Comercio Contenedorizado / Containerized Trade](#) [Flota Bandera Nacional/ Fleet National Flag](#) [Navieras / Ship Operators](#)

Principales productos exportados por vía acuática, según volumen/  
 Main waterborne export products by volume

CUCI/ SITC	PRODUCTO/ PRODUCT	TONS	% DEL TOTAL/ % OF TOTAL	FOB (US\$)	% D % O
04	Cereales	877,400	33.09%	196,329,163	
24	Madera, leña y carbón vegetal	553,746	20.89%	46,358,871	
27	Minerales y fertilizantes en bruto	472,031	17.80%	2,308,386	
01	Carnes y despojos	180,313	6.80%	363,134,484	
05	Vegetales y frutas	98,638	3.72%	35,831,763	
33	Petróleo, prod. derivados del	82,295	3.10%	19,775,574	
03	Pescados	66,000	2.49%	93,375,292	
02	Productos Lacteos	51,971	1.96%	71,139,980	
26	Fibras textiles vegetales y sintét	49,164	1.85%	130,047,014	
61	Cuero, manufacturas de cuero	26,331	0.99%	182,939,930	
-	Otros	193,429	7.30%	300,670,671	
-	Total Nacional vía marítima	2,651,320	100.00%	1,441,911,128	



Inicio/  
Home



Fuentes y fechas/  
Sources and dates



Nota/  
Disclaimer



Comentario  
Comments



CEPAL/ ECLAC LC/W.001 Rev 3, 2002.

URL: <http://www.eclac.cl/transporte/perfil/> Email: [perfilmaritimo@eclac.cl](mailto:perfilmaritimo@eclac.cl)



## URUGUAY, EXPORTACIONES 1998

### Principales productos exportados por vía marítima y fluvial, según volumen

Cuci	Descripción	Volumen (kg)	% del volumen	Valor fob (US\$)	Valor por kg (US\$)	Crecimiento volumétrico 1998/1997
27	Minerales y fertilizantes en bruto	735,384,867	34.36%	\$ 4,617,264	\$ 0.01	-
24	Madera, leña y carbón vegetal	350,493,485	16.38%	\$ 39,362,143	\$ 0.11	-
04	Cereales	345,657,270	16.15%	\$ 106,444,426	\$ 0.31	-
05	Vegetales y frutas	128,340,310	6.00%	\$ 52,607,533	\$ 0.41	-
01	Carnes y despojos	112,519,147	5.26%	\$ 296,232,464	\$ 2.63	-
03	Pescados	70,694,932	3.30%	\$ 87,871,205	\$ 1.24	-
33	Petróleo, prod. derivados del	55,896,260	2.61%	\$ 9,093,167	\$ 0.16	-
26	Fibras textiles vegetales y sintét	42,944,457	2.01%	\$ 160,625,675	\$ 3.74	-
56	Abonos manufacturados	37,463,831	1.75%	\$ 6,451,592	\$ 0.17	-
66	Manufac. de minerales no-met.	35,487,509	1.66%	\$ 9,958,240	\$ 0.28	-
-	Otros	225,306,232	10.53%	\$ 589,628,001	-	-
<b>Uruguay</b>	<b>Total nacional, vía marítima</b>	<b>2,140,188,300</b>	<b>100.00%</b>	<b>\$ 1,362,891,710</b>		

### Principales productos exportados por vía marítima y fluvial, según valor

Cuci	Descripción	Valor fob (US\$)	% del valor FOB	Volumen (KG)	Valor por kg (US\$)	Crecimiento valor 1997/1998
01	Carnes y despojos	\$ 296,232,464	21.74%	112,519,147	\$ 2.63	-
61	Cuero, manufacturas de cuero	\$ 168,988,838	12.40%	26,611,412	\$ 6.35	-
26	Fibras textiles vegetales y sintét	\$ 160,625,675	11.79%	42,944,457	\$ 3.74	-
78	Automóviles y motocicletas	\$ 120,239,183	8.82%	14,196,294	\$ 8.47	-
04	Cereales	\$ 106,444,426	7.81%	345,657,270	\$ 0.31	-
03	Pescados	\$ 87,871,205	6.45%	70,694,932	\$ 1.24	-
02	Productos Lacteos	\$ 61,938,649	4.54%	25,765,545	\$ 2.40	-
05	Vegetales y frutas	\$ 52,607,533	3.86%	128,340,310	\$ 0.41	-
24	Madera, leña y carbón vegetal	\$ 39,362,143	2.89%	350,493,485	\$ 0.11	-
65	Hilados y tejidos de fibras tex.	\$ 38,809,948	2.85%	3,194,969	\$ 12.15	-
-	Otros	\$ 229,771,646	16.86%	1,019,770,479	-	-
<b>Uruguay</b>	<b>Total nacional, vía marítima</b>	<b>\$ 1,362,891,710</b>	<b>100.00%</b>	<b>2,140,188,300</b>		

### Principales productos exportados, según volumen y modo de transporte

Cuci	Descripción	Total Volumen (kg)	Marítimo y Fluvial	Aéreo	Terrestre	Otros y No declarado	Transporte Marítimo
04	Cereales	1,004,920,184	345,657,270	25,771	659,237,143		34.40%
27	Minerales y fertilizantes en bruto	741,752,264	735,384,867		6,367,397		99.14%
24	Madera, leña y carbón vegetal	357,377,555	350,493,485		6,884,070		98.07%
66	Manufac. de minerales no-met.	292,527,739	35,487,509	114,047	256,926,183		12.13%
01	Carnes y despojos	208,948,964	112,519,147	15,028	96,414,789		53.85%
05	Vegetales y frutas	166,668,432	128,340,310	17,774,250	20,553,872		77.00%
03	Pescados	101,925,343	70,694,932	939,612	30,290,799		69.36%
56	Abonos manufacturados	68,036,329	37,463,831		30,572,498		55.06%
33	Petróleo, prod. derivados del	58,129,590	55,896,260	91	2,233,239		96.16%
26	Fibras textiles vegetales y sintét	49,771,784	42,944,457	59,683	6,767,644		86.28%
-	Otros	764,073,242	225,306,232	7,798,602	530,962,796		29.49%
Uruguay	Total nacional	3,814,131,426	2,140,188,300	26,727,084	1,647,210,430	5,612	56.11%

<input type="checkbox"/> Volver	<input type="checkbox"/> Capítulo Estadísticas	<input type="checkbox"/> Fuentes y Fechas
---------------------------------	--	---



>> Seleccione año/ Select year

**2000**

**URUGUAY: Exportaciones acuáticas 2000 (FOB)**  
**URUGUAY: Waterborne exports 2000 (FOB)**

Perfil Nacional / **National Profile**    Movimiento Portuario / **Port Moves**    Comercio Internacional / **International Trade**    Comercio Contenedorizado / **Containerized Trade**    Flota Bandera Nacional / **Fleet National Flag**    Navieras / **Ship Operators**

Principales productos exportados por vía acuática, según valor/  
Main waterborne export commodities by value

CUCI/ SITC	PRODUCTO/ PRODUCT	TONS	% DEL TOTAL/ % OF TOTAL	FOB (US\$)	%
01	Carnes y despojos	180,313	6.80%	363,134,484	
04	Cereales	877,400	33.09%	196,329,163	
61	Cuero, manufacturas de cuero	26,331	0.99%	182,939,930	
26	Fibras textiles vegetales y sintét	49,164	1.85%	130,047,014	
03	Pescados	66,000	2.49%	93,375,292	
02	Productos Lacteos	51,971	1.96%	71,139,980	
12	Tabaco en bruto y manufact.	9,955	0.38%	53,897,319	
24	Madera, leña y carbón vegetal	553,746	20.89%	46,358,871	
05	Vegetales y frutas	98,638	3.72%	35,831,763	
62	Manufacturas de caucho	15,502	0.58%	25,930,873	
-	Otros	722,298	27.24%	242,926,439	
Uruguay	Total Nacional vía marítima	2,651,320	100.00%	1,441,911,128	



Inicio/  
Home



Fuentes y fechas/  
Sources and dates



Nota/  
Disclaimer



Comentario  
Comments



CEPAL/ ECLAC LC/W.001 Rev 3, 2002.


URL: <http://www.eclac.cl/transporte/perfil/> Email: [perfilmaritimo@eclac.cl](mailto:perfilmaritimo@eclac.cl)



>> Seleccione año/ Select year

2002

**URUGUAY, Flota con bandera nacional al 01/01/2002**  
**URUGUAY, National flag fleet at 01/01/2002**

Perfil Nacional / National Profile	Movimiento Portuario/ Port Moves	Comercio Internacional / International Trade	Comercio Contenedorizado / Containerized Trade	Flota Bandera Nacional/ Fleet National Flag	Navieras / Ship Operators		
TIPO DE BUQUE/ TYPE OF VESSEL		BUQUES/ VESSELS + 300 Gt	Gt	Dwt	TEU	EDAD PROMEDIO/ AVERAGE AGE	TAMAÑO P AVERAGE
Otros/ Other		10	24,807	12,943	48		23
Carga general/ General cargo		4	17,917	6,434	314		23
Graneles líquidos/ Liquid bulk		2	4,323	5,631			26
 Total nacional / National total		16	47,047	25,008	362		23

**Lloyd's Register**  
**— Fairplay —**

Fuente/ Source:  
<http://www.lrfairplay.com>



Inicio/  
Home



Fuentes y fechas/  
Sources and dates



Nota/  
Disclaimer



Comentario  
Comments



CEPAL/ ECLAC LC/W.001 Rev 3, 2002.

URL: <http://www.eclac.cl/transporte/perfil/> Email: [perfilmaritimo@eclac.cl](mailto:perfilmaritimo@eclac.cl)



>> Seleccione año/ Select year

**2002**

**URUGUAY, Flota navieras nacionales al 01/01/2002**  
**URUGUAY, National ships operators fleet at 01/01/2002**

Perfil Nacional / National Profile	Movimiento Portuario/ Port Moves	Comercio Internacional / International Trade	Comercio Contenedorizado / Containerized Trade	Flota Bandera Nacional/ Fleet National Flag	Navieras / Ship Operators		
			BUQUES/ VESSELS + 300 Gt	Gt	Dwt	TEU	EDAD PROMI AVERAGE AGE
1	TSAKOS INDUSTRIAS NAVALES SA		2	5,945	62,823	260	
2	LATINOAMERICANO DE NAVEGACION		1	17,140	26,360	1,022	
3	URUGUAY GOVT.(ANP)		2	6,624	9,446		
4	URUGUAY GOVT (ANCAP)		1	2,516	3,226		
5	CRILAND SA		1	2,320	2,723		
6	LOS CIPRESSES SA		5	11,720	2,391		
7	UNIVERSAL SHIPPING AGENCY		1	386	1,020		
8	FRIPUR		1	605	807		
9	AMERICAN SHIPPING S.A.		1	713	412		
10	KAMBARA (URUGUAY) SA		1	7,799	383		
11	LANCHAS SA, REMOLCADORES Y		2	845	149		

**Lloyd's Register**  
**Fairplay**

Fuente/ Source:  
<http://www.lrfairplay.com>



Inicio/  
Home



Fuentes y fechas/  
Sources and dates



Nota/  
Disclaimer



Comentario  
Comments



CEPAL/ ECLAC LC/W.001 Rev 3, 2002.

URL: <http://www.eclac.cl/transporte/perfil/> Email: [perfilmaritimo@eclac.cl](mailto:perfilmaritimo@eclac.cl)



## URUGUAY, Personal a bordo suministrado, 2000

### URUGUAY, Shipboard provided, 2000

Pais/Country

Oficiales / Officials

Marinos / Ratings

 Uruguay

57

\* Se asume que el total suministrado es igual a la demanda generada por dicha bandera en el año 2000 /  
\* Indicates that is thus assumed to equal the demand for that flag in 2000



Inicio/  
Home




Fuentes y fechas/  
Sources and dates



Nota/  
Disclaimer



Comentario  
Comments



Perfil Marítimo, CEPAL  
Maritime Profile, ECLAC

CEPAL/ ECLAC LC/W.001 Rev 3, 2002.

URL: <http://www.eclac.cl/transporte/perfil/> Email: [perfilmaritimo@eclac.cl](mailto:perfilmaritimo@eclac.cl)



## URUGUAY :Vínculos en Internet

### URUGUAY :Internet Links

[Perfil Nacional / National Profile](#)  
 [Movimiento Portuario/ Port Moves](#)  
 [Comercio Internacional / International Trade](#)  
 [Comercio Contenedorizado / Containerized Trade](#)  
 [Flota Bandera Nacional/ Fleet National Flag](#)  
 [Navieras / Ship Operators](#)

TIPO/TYPE	Nombre/Name	Vínculo Internet/Internet Link
Puertos/ Ports	Montevideo	<a href="http://www.anp.com.uy/">http://www.anp.com.uy/</a>
Puertos/ Ports	Nueva Palmira	<a href="http://www.cennave.com.uy/Uruguay/puerto_de_nueva_palmira.htm">http://www.cennave.com.uy/Uruguay/puerto_de_nueva_palmira.htm</a>
Navieras/ Carriers	Hansa Star Line	<a href="http://www.hansa.com.uy/">http://www.hansa.com.uy/</a>
Información Transporte/ Transport Information	Hidrovia	<a href="http://www.ssdnet.com.ar/hidrovia/index1.htm">http://www.ssdnet.com.ar/hidrovia/index1.htm</a>
Gobierno/ Government	Ministerio de Transporte	<a href="http://www.uyweb.com.uy/construnet/mtop/">http://www.uyweb.com.uy/construnet/mtop/</a>
Estadísticas/ Statistics	INE, Instituto Nacional de Estadísticas	<a href="http://www.ine.gub.uy/">http://www.ine.gub.uy/</a>




CEPAL/ ECLAC LC/W.001 Rev 3, 2002.

URL: <http://www.eclac.cl/transporte/perfil/> Email: [perfilmaritimo@eclac.cl](mailto:perfilmaritimo@eclac.cl)



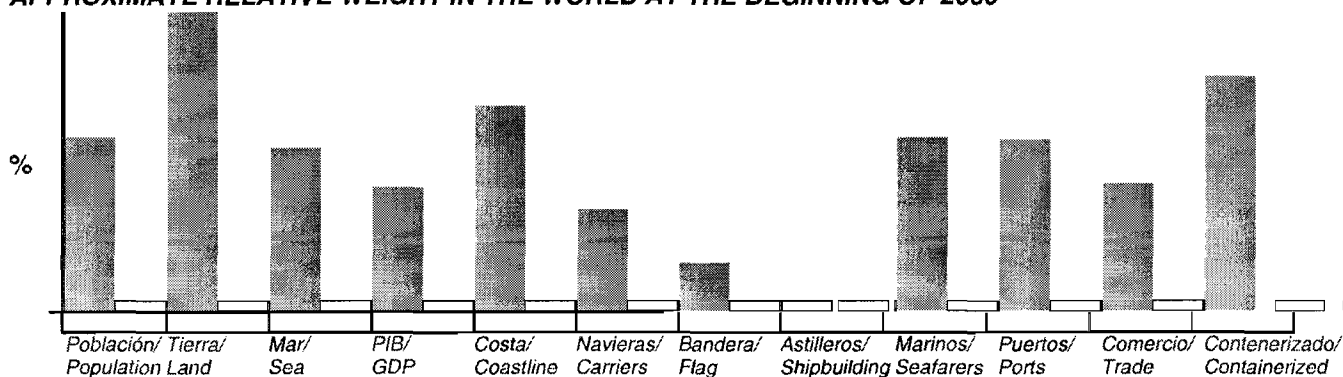
## VENEZUELA

## VENEZUELA



Población (1999)/ Population (1999)	23,707,000
Superficie terrestre (Kms <sup>2</sup> )/ Land area (Kms <sup>2</sup> )	912,050
Zona Marítima Económica Exclusiva/ Maritime Exclusive Economic Zone (Kms <sup>2</sup> )	36,380
Costa (Kms)/ Coast (Kms)	2,800
Producto Interno Bruto/ Gross Domestic Product (US\$, 1999)	82,100
Empresas Navieras/ Carriers (Dwt,1/2000)	1,846,649
Flota con bandera nacional/ National flag fleet (Dwt,1/2000)	883,292
Construcción Naval/ Ship building (Gt, ships on order,1/2000)	0
Personal a bordo/ Seafarers (1/2000)	4,872
Movimiento portuario/ Port Moves (TEU, 1999)	755,009
Comercio Exterior/ Foreign Trade (Million US\$, 1999)	34,641
Comercio Contenedorizado/ Containerized Trade (TEU, 2000)	599,933

### PESO RELATIVO APROXIMADO EN EL MUNDO A COMIENZOS DEL 2000/ APPROXIMATE RELATIVE WEIGHT IN THE WORLD AT THE BEGINNING OF 2000



### Especialización del país/ Country's specialization



Inicio/  
Home



Fuentes y fechas/  
Sources and dates



Nota/  
Disclaimer



Comentario/  
Comments



CEPAL/ ECLAC LC/W.001 Rev 3, 2002.

URL: <http://www.eclac.cl/transporte/perfil/> Email: [perfilmaritimo@eclac.cl](mailto:perfilmaritimo@eclac.cl)



## VENEZUELA, Movimiento portuario

### VENEZUELA, Port moves

Perfil Nacional / National Profile	Movimiento Portuario / Port Moves	Comercio Internacional / International Trade		Comercio Contenedorizado / Containerized Trade		Flota Bandera Nacional / Fleet National Flag		Navieras / Ship Operators
PUERTO / PORT	TEU 1998	TEU 1999	TEU 2000	TEU 2001	TONELADAS / TONS 1998	TONELADAS / TONS 1999	TONELADAS / TONS 2000	
1  Puerto Cabello	486,774	496,315	550,807	-	9,524,203	8,596,104	8,636,230	
2  La Guaira	302,333	237,782	237,782	-	2,129,421	1,800,012		
3  Maracaibo	30,400	20,910	-	-	1,187,743	-		



Inicio / Home



Fuentes y fechas / Sources and dates



Nota / Disclaimer



Comentario / Comments



CEPAL/ ECLAC LC/W.001 Rev 3, 2002.

URL: <http://www.eclac.cl/transporte/perfil/> Email: [perfilmaritimo@eclac.cl](mailto:perfilmaritimo@eclac.cl)



## VENEZUELA, EXPORTACIONES 1998

### Principales productos exportados por vía marítima y fluvial, según volúmen

Cuci	Descripción	Volumen (kg)	% del volumen	Valor por kg (US\$)	Valor fob (US\$)	Crecimiento volumétrico 1998/1997
32	Briquetas, hulla y coque	4,463,252,994	25.86%	0.032	\$ 140,636,354	-
66	Manufac. de minerales no-met.	3,219,320,413	18.65%	0.055	\$ 176,670,896	-
67	Manufacturas de hierro o acero	3,000,742,352	17.39%	0.214	\$ 643,012,933	-
51	Productos químicos orgánicos	1,913,003,517	11.08%	0.148	\$ 283,919,224	-
59	Productos químicos diversos	1,444,284,293	8.37%	0.054	\$ 77,367,711	-
28	Mineral de hierro y met. prec.	626,418,901	3.63%	0.135	\$ 84,681,489	-
56	Abonos manufacturados	604,582,131	3.50%	0.107	\$ 64,766,274	-
68	Metales no ferrosos	437,099,343	2.53%	1.470	\$ 642,643,144	-
52	Productos químicos inorgánicos	340,761,457	1.97%	0.254	\$ 86,476,896	-
57	Explosivos y productos de pirotecnia	293,289,767	1.70%	0.489	\$ 143,330,805	-
-	Otros	916,880,991	5.31%	-	\$ 1,179,676,947	-
Venezuela	<b>Total nacional, vía marítima</b>	<b>17,259,636,159</b>	<b>100%</b>	-	<b>\$ 3,523,182,673</b>	-

### Principales productos exportados por vía marítima y fluvial, según valor

Cuci	Descripción	Valor fob (US\$)	% del valor FOB	Volumen (KG)	Valor por kg (US\$)	Crecimiento valor 1997/1998
32	Briquetas, hulla y coque	\$140,636,354	3.99%	4,463,252,994	0.032	-
66	Manufac. de minerales no-met.	\$176,670,896	5.01%	3,219,320,413	0.055	-
67	Manufacturas de hierro o acero	\$643,012,933	18.25%	3,000,742,352	0.214	-
51	Productos químicos orgánicos	\$283,919,224	8.06%	1,913,003,517	0.148	-
68	Metales no ferrosos	\$642,643,144	18.24%	437,099,343	1.470	-
57	Explosivos y productos de pirotecnia	\$143,330,805	4.07%	293,289,767	0.489	-
64	Papel y cartón	\$94,380,934	2.68%	131,711,560	0.717	-
69	Manufacturas de metales comun	\$189,379,786	5.38%	118,128,242	1.603	-
78	Automóviles y motocicletas	\$190,732,480	5.41%	81,355,012	2.344	-
12	Tabaco en bruto y manufact.	\$142,537,706	4.05%	17,884,291	7.970	-
-	Otros	\$875,938,411	24.86%	3,583,848,668	-	-
Venezuela	<b>Total nacional, vía marítima</b>	<b>\$3,523,182,673</b>	<b>100.00%</b>	<b>17,259,636,159</b>	-	-

### Principales productos exportados, según volumen y modo de transporte

Cuci	Descripción	Total Volumen (kg)	Marítimo y Fluvial	Aéreo	Terrestre	Otros y No declarado	Transporte Marítimo
------	-------------	--------------------	--------------------	-------	-----------	----------------------	---------------------



28	Mineral de hierro y met. prec.	648,086,397	626,418,901	0	21,667,496	0	96.66%
56	Abonos manufacturados	607,434,645	604,582,131	25	2,852,489	0	99.53%
68	Metales no ferrosos	474,702,752	437,099,343	51,184	37,552,225	0	92.08%
32	Briquetas, hulla y coque	4,463,283,594	4,463,252,994	0	30,600	0	100.00%
57	Explosivos y productos de pirotecnia	418,350,323	293,289,767	2,232,928	122,827,628	0	70.11%
52	Productos químicos inorgánicos	375,619,844	340,761,457	30,708	34,827,679	0	90.72%
66	Manufac. de minerales no-met.	3,306,694,644	3,219,320,413	71,381	87,302,850	0	97.36%
67	Manufacturas de hierro o acero	3,044,492,620	3,000,742,352	10,773	43,739,495	0	98.56%
51	Productos químicos orgánicos	1,937,570,654	1,913,003,517	13,306	24,553,831	0	98.73%
59	Productos químicos diversos	1,482,961,357	1,444,284,293	279,896	38,397,168	0	97.39%
-	Otros	1,546,415,472	916,880,991	11,444,924	618,089,557	0	59.29%
<b>Total nacional</b>		<b>18,305,612,302</b>	<b>17,259,636,159</b>	<b>14,135,125</b>	<b>1,031,841,018</b>	<b>0</b>	<b>94.29%</b>

<input type="checkbox"/> Volver	<input type="checkbox"/> Capítulo Estadísticas	<input type="checkbox"/> Fuentes y Fechas
---------------------------------	--	---

>> Seleccione año/ Select year

2000

**VENEZUELA: Exportaciones acuáticas 2000 (TON)**  
**VENEZUELA: Waterborne exports 2000 (TON)**

[Perfil Nacional / National Profile](#) [Movimiento Portuario/ Port Moves](#) [Comercio Internacional / International Trade](#) [Comercio Contenedorizado / Containerized Trade](#) [Flota Bandera Nacional/ Fleet National Flag](#) [Navieras / Ship Operators](#)

Principales productos exportados por vía acuática, según volumen/  
 Main waterborne export products by volume

CUCI/ SITC	PRODUCTO/ PRODUCT	TONS	% DEL TOTAL/ % OF TOTAL	FOB (US\$)	% DI % O.
67	Manufacturas de hierro o acero	647,616	63.11%	125,481,877	
68	Metales no ferrosos	203,521	19.83%	329,017,136	
28	Mineral de hierro y met. prec.	140,012	13.64%	13,382,884	
77	Máquinas y aparatos eléctricos	6,984	0.68%	9,187,088	
66	Manufac. de minerales no-met.	5,257	0.51%	2,467,658	
52	Productos químicos inorgánicos	3,834	0.37%	1,854,683	
69	Manufacturas de metales comun	3,695	0.36%	10,961,915	
03	Pescados	2,681	0.26%	3,566,472	
04	Cereales	1,930	0.19%	939,585	
89	Otros artículos manufacturados	1,482	0.14%	4,274,156	
-	Otros	9,142	0.89%	60,236,819	
-	Total Nacional vía marítima	1,026,156	100.00%	561,370,273	



Inicio/  
Home



Fuentes y fechas/  
Sources and dates



Nota/  
Disclaimer



Comentario  
Comments



CEPAL/ ECLAC LC/W.001 Rev 3, 2002.  
 URL: <http://www.eclac.cl/transporte/perfil/> Email: [perfilmaritimo@eclac.cl](mailto:perfilmaritimo@eclac.cl)



## VENEZUELA, EXPORTACIONES 1998

### Principales productos exportados por vía marítima y fluvial, según volúmen

Cuci	Descripción	Volumen (kg)	% del volumen	Valor por kg (US\$)	Valor fob (US\$)	Crecimiento volumétrico 1998/1997
32	Briquetas, hulla y coque	4,463,252,994	25.86%	0.032	\$ 140,636,354	-
66	Manufac. de minerales no-met.	3,219,320,413	18.65%	0.055	\$ 176,670,896	-
67	Manufacturas de hierro o acero	3,000,742,352	17.39%	0.214	\$ 643,012,933	-
51	Productos químicos orgánicos	1,913,003,517	11.08%	0.148	\$ 283,919,224	-
59	Productos químicos diversos	1,444,284,293	8.37%	0.054	\$ 77,367,711	-
28	Mineral de hierro y met. prec.	626,418,901	3.63%	0.135	\$ 84,681,489	-
56	Abonos manufacturados	604,582,131	3.50%	0.107	\$ 64,766,274	-
68	Metales no ferrosos	437,099,343	2.53%	1.470	\$ 642,643,144	-
52	Productos químicos inorgánicos	340,761,457	1.97%	0.254	\$ 86,476,896	-
57	Explosivos y productos de pirotecnia	293,289,767	1.70%	0.489	\$ 143,330,805	-
-	Otros	916,880,991	5.31%	-	\$ 1,179,676,947	-
Venezuela	Total nacional, vía marítima	17,259,636,159	100%	-	\$ 3,523,182,673	-

### Principales productos exportados por vía marítima y fluvial, según valor

Cuci	Descripción	Valor fob (US\$)	% del valor FOB	Volumen (KG)	Valor por kg (US\$)	Crecimiento valor 1997/1998
32	Briquetas, hulla y coque	\$140,636,354	3.99%	4,463,252,994	0.032	-
66	Manufac. de minerales no-met.	\$176,670,896	5.01%	3,219,320,413	0.055	-
67	Manufacturas de hierro o acero	\$643,012,933	18.25%	3,000,742,352	0.214	-
51	Productos químicos orgánicos	\$283,919,224	8.06%	1,913,003,517	0.148	-
68	Metales no ferrosos	\$642,643,144	18.24%	437,099,343	1.470	-
57	Explosivos y productos de pirotecnia	\$143,330,805	4.07%	293,289,767	0.489	-
64	Papel y cartón	\$94,380,934	2.68%	131,711,560	0.717	-
69	Manufacturas de metales comun	\$189,379,786	5.38%	118,128,242	1.603	-
78	Automóviles y motocicletas	\$190,732,480	5.41%	81,355,012	2.344	-
12	Tabaco en bruto y manufact.	\$142,537,706	4.05%	17,884,291	7.970	-
-	Otros	\$875,938,411	24.86%	3,583,848,668	-	-
Venezuela	Total nacional, vía marítima	\$3,523,182,673	100.00%	17,259,636,159	-	-

### Principales productos exportados, según volumen y modo de transporte

Cuci	Descripción	Total Volumen (kg)	Marítimo y Fluvial	Aéreo	Terrestre	Otros y No declarado	Transporte Marítimo

28	Mineral de hierro y met. prec.	648,086,397	626,418,901	0	21,667,496	0	96.66%
56	Abonos manufacturados	607,434,645	604,582,131	25	2,852,489	0	99.53%
68	Metales no ferrosos	474,702,752	437,099,343	51,184	37,552,225	0	92.08%
32	Briquetas, hulla y coque	4,463,283,594	4,463,252,994	0	30,600	0	100.00%
57	Explosivos y productos de pirotecnia	418,350,323	293,289,767	2,232,928	122,827,628	0	70.11%
52	Productos químicos inorgánicos	375,619,844	340,761,457	30,708	34,827,679	0	90.72%
66	Manufac. de minerales no-met.	3,306,694,644	3,219,320,413	71,381	87,302,850	0	97.36%
67	Manufacturas de hierro o acero	3,044,492,620	3,000,742,352	10,773	43,739,495	0	98.56%
51	Productos químicos orgánicos	1,937,570,654	1,913,003,517	13,306	24,553,831	0	98.73%
59	Productos químicos diversos	1,482,961,357	1,444,284,293	279,896	38,397,168	0	97.39%
-	Otros	1,546,415,472	916,880,991	11,444,924	618,089,557	0	59.29%
<b>Total nacional</b>		<b>18,305,612,302</b>	<b>17,259,636,159</b>	<b>14,135,125</b>	<b>1,031,841,018</b>	<b>0</b>	<b>94.29%</b>

<input type="checkbox"/> Volver	<input type="checkbox"/> Capítulo Estadísticas	<input type="checkbox"/> Fuentes y Fechas
---------------------------------	--	---

>> Seleccione año/ Select year

2000

**VENEZUELA: Exportaciones acuáticas 2000 (FOB)**  
**VENEZUELA: Waterborne exports 2000 (FOB)**

[Perfil Nacional / National Profile](#) [Movimiento Portuario/ Port Moves](#) [Comercio Internacional / International Trade](#) [Comercio Contenedorizado / Containerized Trade](#) [Flota Bandera Nacional/ Fleet National Flag](#) [Navieras / Ship Operators](#)

Principales productos exportados por vía acuática, según valor/  
 Main waterborne export commodities by value

CUCI/ SITC	PRODUCTO/ PRODUCT	TONS	% DEL TOTAL/ % OF TOTAL	FOB (US\$)
68	Metales no ferrosos	203,521	19.83%	329,017,136
67	Manufacturas de hierro o acero	647,616	63.11%	125,481,877
97	Oro no monetario	3	0.00%	24,183,028
28	Mineral de hierro y met. prec.	140,012	13.64%	13,382,884
69	Manufacturas de metales comun	3,695	0.36%	10,961,915
77	Máquinas y aparatos eléctricos	6,984	0.68%	9,187,088
87	Instrumentos y ap. de medición	19	0.00%	8,158,038
54	Productos medicinales y farmac	314	0.03%	7,098,438
89	Otros artículos manufacturados	1,482	0.14%	4,274,156
12	Tabaco en bruto y manufact.	708	0.07%	3,866,213
-	Otros	21,801	2.12%	25,759,500
Venezuela	Total Nacional vía marítima	1,026,156	100.00%	561,370,273



Inicio/  
Home



Fuentes y fechas/  
Sources and dates



Nota/  
Disclaimer



Comentario  
Comments



CEPAL/ ECLAC LC/W.001 Rev 3, 2002.

URL: <http://www.eclac.cl/transporte/perfil/> Email: [perfilmaritimo@eclac.cl](mailto:perfilmaritimo@eclac.cl)



**VENEZUELA :Comercio contenedorizado, TEU (actualizado septiembre 2001)**  
**VENEZUELA :Containerized trade, TEU (update september 2001)**

Perfil Nacional / National Profile

Movimiento Portuario/ Port Moves

Comercio Internacional / International Trade

Comercio Contenedorizado / Containerized Trade

Flota Bandera Nacional/ Fleet National Flag

Navieras / Ship Operators



Movimiento contenedorizado intrasudamericano/ Intrasouthamerican containerized trade

Region	EXP 1999	EXP 2000	EXP 2001 Pronóstico/ Forecast	EXP 2002 Pronóstico/ Forecast	IMP 1999	IMP 2000	IMP 200 Pronóstico/ Forecas
Africa	4,244	4,347	4,237	4,421	1,053	1,103	1.
América del Norte/ North America (Exc.Mexico)	96,766	103,841	105,149	112,239	124,371	124,157	122.
América Latina y el Caribe/ Latin America and the Caribbean	115,521	120,160	120,091	126,212	49,156	53,425	53.
Asia Pacífico/ Asia Pacific	15,053	15,920	15,827	16,582	27,635	29,470	29.
Europa/ Europe	75,073	78,339	77,939	81,409	61,885	62,292	61.
Total nacional/ National total	307,936	323,921	324,511	342,173	269,568	276,012	273.
Participación Mundial/ World Market Share	0.525%	0.510%	0.506%	0.499%	0.460%	0.435%	0.4:



**DRI-WEFA**

Fuente/ Source:  
 Para solicitar información más detallada, contactar con/  
 to request more detailed information, contact  
 robert.west@dri-wefa.com



Inicio/  
Home



Fuentes y fechas/  
Sources and dates



Nota/  
Disclaimer



Comentario  
Comments



Perfil Marítimo, CEPAL  
Maritime Profile, ECLAC

CEPAL/ ECLAC LC/W.001 Rev 3, 2002.

URL: <http://www.eclac.cl/transporte/perfil/> Email: [perfilmaritimo@eclac.cl](mailto:perfilmaritimo@eclac.cl)



>> Seleccione año/ Select year

2002

**VENEZUELA, Flota con bandera nacional al 01/01/2002**  
**VENEZUELA, National flag fleet at 01/01/2002**

Perfil Nacional / National Profile	Movimiento Portuario/ Port Moves	Comercio Internacional / International Trade	Comercio Contenedorizado / Containerized Trade	Flota Bandera Nacional/ Fleet National Flag	Navieras / Ship Operators		
TIPO DE BUQUE/ TYPE OF VESSEL		BUQUES/ VESSELS + 300 Gt	Gt	Dwt	TEU	EDAD PROMEDIO/ AVERAGE AGE	TAMAÑO   AVERAGE
Graneles líquidos/ Liquid bulk		16	358,122	625,672			16
Graneles secos/ Dry bulk		7	137,615	225,736	660		25
Otros/ Other		46	80,162	44,489			20
Carga general/ General cargo		19	31,351	39,877	948		30
Total nacional / National total		88	607,250	935,774	1,608		22

**Lloyd's Register**  
**Fairplay**

Fuente/ Source:  
<http://www.lrfairplay.com>



Inicio/  
Home



Fuentes y fechas/  
Sources and dates



Nota/  
Disclaimer



Comentario  
Comments



CEPAL/ ECLAC LC/W.001 Rev 3, 2002.

URL: <http://www.eclac.cl/transporte/perfil/> Email: [perfilmaritimo@eclac.cl](mailto:perfilmaritimo@eclac.cl)



>> Seleccione año/ Select year

2002

**VENEZUELA, Flota navieras nacionales al 01/01/2002**  
**VENEZUELA, National ships operators fleet at 01/01/2002**

Perfil Nacional / National Profile	Movimiento Portuario/ Port Moves	Comercio Internacional / International Trade	Comercio Contenedorizado / Containerized Trade	Flota Bandera Nacional/ Fleet National Flag	Navieras / Ship Operators	
NAVIERA/ SHIP OPERATOR		BUQUES/ VESSELS + 300 Gt	Gt	Dwt	TEU	EDAD PROM AVERAGE /
1	PDV Marina SA		21	755,206	1,323,728	
2	Transportes Ferreos		3	213,554	397,769	
3	D'Amico Tankers de Venezuela C		1	28,239	46,473	
4	Inst Nacional Canalizaciones		3	24,252	25,744	
5	Mar Caribe De Navegacion		2	14,228	19,920	
6	Venezuelan interests		1	8,228	12,733	
7	Consolidada De Ferrys		10	33,218	9,728	
8	Tradewind Tanquers CA		1	5,586	9,399	
9	Navicar Ca,Naviera		5	8,188	9,389	126
10	Ensco Drilling Co		1		8,500	
11	Transporte Industriale		1	5,415	6,920	
12	Ulises CA,Naviera		1	3,381	5,891	165
13	Transpapel Naviera		2	3,280	5,118	
14	CAMOGRA		2	4,670	4,744	319
15	Transemar CA		1	2,053	3,393	
16	Conaven		1	2,303	3,390	
17	Guanta's Chartering CA		2	1,550	2,721	47
18	Zulia Towing & Barge Co		2	1,751	2,164	
19	Caribiana CA, Naviera		1	1,184	1,895	148
20	Rodriquez, Tomas		2	1,539	1,873	
21	Maracay CA, Maritima		1	1,255	1,863	
22	Roda,Agencia Naviera		1	498	1,240	
23	Tepuy C.A.		1	697	1,195	
24	Venezolana Transporte		1	675	1,195	
25	Navieros de Venezuela (Canave		1	499	856	
26	Terminales Maracaibo CA		11	3,985	817	
27	Venecia Ship Service CA		2	624	477	
28	Venezuelan Govt-Tspt+Comm		1	934	234	
29	INTUMACA		3	1,077	100	



30	Maraven SA	6	19,025	0
31	Indepesca CA	1	581	0
32	Venezuelan Govt (Navy)	1		0
33	PDVSA - Petroleos de Venezuela	1	1,833	0

## Lloyd's Register — Fairplay —

Fuente/ Source:  
<http://www.lrfairplay.com>



Inicio/  
Home



Fuentes y fechas/  
Sources and dates



Nota/  
Disclaimer



Comentario  
Comments



CEPAL/ ECLAC LC/W.001 Rev 3, 2002.

URL: <http://www.eclac.cl/transporte/perfil/> Email: [perfilmaritimo@eclac.cl](mailto:perfilmaritimo@eclac.cl)



## VENEZUELA, Personal a bordo suministrado, 2000

### VENEZUELA, Shipboard provided, 2000

Pais/Country	Oficiales / Officials	Marinos / Ratings
 Venezuela		1,509

\* Se asume que el total suministrado es igual a la demanda generada por dicha bandera en el año 2000 /  
\* Indicates that is thus assumed to equal the demand for that flag in 2000



Inicio/  
Home



Fuentes y fechas/  
Sources and dates



Nota/  
Disclaimer



Comentario  
Comments



Perfil Marítimo, CEPAL  
Maritime Profile, ECLAC

CEPAL/ ECLAC LC/W.001 Rev 3, 2002.

URL: <http://www.eclac.cl/transporte/perfil/> Email: [perfilmaritimo@eclac.cl](mailto:perfilmaritimo@eclac.cl)



## VENEZUELA :Vínculos en Internet

### VENEZUELA :Internet Links

[Perfil Nacional / National Profile](#) [Movimiento Portuario/ Port Moves](#) [Comercio Internacional / International Trade](#) [Comercio Contenedorizado / Containerized Trade](#) [Flota Bandera Nacional/ Fleet National Flag](#) [Navieras / Ship Operators](#)

TIPO/TYPE	Nombre/Name	Vínculo Internet/Internet Link
<a href="#">Puertos/ Ports</a>	La Guaira	<a href="http://www.puertodelaguaira.com.ve/">http://www.puertodelaguaira.com.ve/</a>
<a href="#">Puertos/ Ports</a>	Maracaibo	<a href="http://www.puertodemaracaibo.com/">http://www.puertodemaracaibo.com/</a>
<a href="#">Puertos/ Ports</a>	Puerto Cabello	<a href="http://www.puertocabello.org/">http://www.puertocabello.org/</a>
<a href="#">Información Transporte/ Transport Information</a>	Venezuela - Transportation Infrastructure	<a href="http://www.ita.doc.gov/td/transport/venezuela.htm">http://www.ita.doc.gov/td/transport/venezuela.htm</a>
<a href="#">Estadísticas/ Statistics</a>	OCEI, Oficina Central de Estadísticas e Informática	<a href="http://www.ocei.gov.ve/">http://www.ocei.gov.ve/</a>
<a href="#">Empresa/ Company</a>	Sabatino Pizzolante, Consultores Marítimos	<a href="http://www.sabatinop.com/">http://www.sabatinop.com/</a>



[Inicio/ Home](#)



[Fuentes y fechas/ Sources and dates](#)



[Nota/ Disclaimer](#)



[Comentario/ Comments](#)



CEPAL/ ECLAC LC/W.001 Rev 3, 2002.

URL: <http://www.eclac.cl/transporte/perfil/> Email: [perfilmaritimo@eclac.cl](mailto:perfilmaritimo@eclac.cl)



## Perfil Regional Regional Profile

Perfiles Regionales/ Regional Profile	1998	1999	2000	200
Participación Mundial / World Shares				
Movimiento portuario/ Port moves,TEU				
Movimiento portuario/ Port moves,TON				
Movimiento portuario/ Port moves, TOTAL				
Comercio contenedorizado/ Containerized trade				
Flota bandera nacional/ Fleet national flag				
Flota naviera nacional/ Fleet national operator				
Construcción naval/ Shipbuilding				
Personal a bordo/ Shipboard provided				
Importaciones, por modo/ Modal, Imports				
Importaciones, Marítimas/ Maritime Imports				
Exportaciones por modo/ Modal, Export				
Exportaciones, marítimas/Maritime Exports				
Fletes y seguros/ Insurances and freight				



Inicio/  
Home



Fuentes y fechas/  
Sources and dates



Nota/  
Disclaimer



Comentario  
Comments



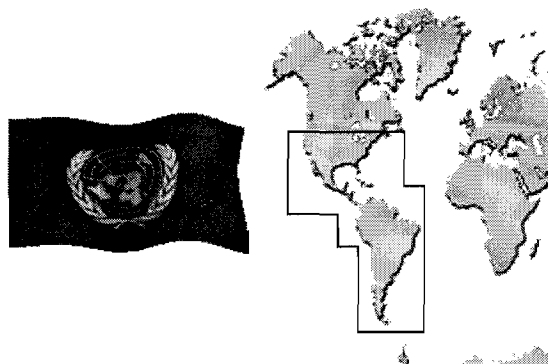
CEPAL/ ECLAC LC/W.001 Rev 3, 2002.

URL: <http://www.eclac.cl/transporte/perfil/> Email: [perfilmaritimo@eclac.cl](mailto:perfilmaritimo@eclac.cl)



## AMÉRICA LATINA Y EL CARIBE/ LATIN AMERICA AND THE CARIBBEAN

ATENCIÓN: Los datos no son necesariamente completos, ya que se basan en la información disponible de los países individuales.  
The data is not necessarily complete as it is based on available information from individual countries.



Población (1999)/ *Population (1999)*

Superficie terrestre (Kms <sup>2</sup>)/ *Land area (Kms <sup>2</sup>)*

Zona Marítima Económica Exclusiva (Kms <sup>2</sup>)/ *Maritime Exclusive Economic Zone (Kms <sup>2</sup>)*

Costa (Kms)/ *Coast (Kms)*

Producto interno Bruto (US\$, 1999)/ *Gross Domestic Product (US\$, 1999)*

Empresas Navieras (Dwt,1/2000)/ *Carriers (Dwt,1/2000)*

Flota con bandera nacional (Dwt,1/2000)/ *National flag fleet (Dwt,1/2000)*

Construcción Naval (Gt,Buques pedidos, 1/2000)/ *Ship building (Gt, ships on order,1/2000)*

Personal a bordo (1/2000)/ *Seafarers (1/2000)*

Movimiento portuario (TEU, 1999)/ *Port Moves (TEU, 1999)*

Comercio Exterior (US\$, 1999)/ *Foreign Trade (US\$, 1999)*

Comercio Contenedorizado (TEU, 2000)/ *Containerized Trade (TEU, 2000)*

<b>Perfil Regional / Regional Profile</b>	<b>Movimiento Portuario/ Port Moves</b>	<b>Comercio Internacional / International Trade</b>	<b>Comercio Contenedorizado / Containerized Trade</b>	<b>Flota Bandera Nacional/ Fleet National Flag</b>	<b>Navieras / Ship Operators</b>
---	---	---	---	--	--------------------------------------

Especialización de la región: Peso relativo aproximado en el mundo a comienzos del 2000/  
*Region's specialization: Approximate relative weight in the world at the beginning of 2000*

8.440%	15.352%	17.846%	6.545%	10.218%	2.865%	30.801%	0.004%	5.741%	6.981%	5.385%	5.663%
<b>Población/ Population</b>	<b>Tierra/ Land</b>	<b>ZEE/ MEZ</b>	<b>PIB/ GDP</b>	<b>Costa/ Coastline</b>	<b>Navieras/ Carriers</b>	<b>Bandera/ Flag</b>	<b>Astilleros/ Shipbuilding</b>	<b>Marinos/ Seafarers</b>	<b>Puertos/ Ports</b>	<b>Comercio/ Trade</b>	<b>Contenedorizado/ Containerized</b>

## Movimiento portuario, 20 principales puertos (TEU) Port moves, top 20 ports (TEU)

Perfil Regional /  
Regional Profile

Movimiento Portuario/  
Port Moves

Comercio Internacional /  
International Trade

Comercio Contenedorizado /  
Containerized Trade

Flota Bandera Nacional/  
Fleet National Flag

Navieras /  
Ship Operators



Ver todos los puertos/ See all ports



Agregar o modificar información/ Add or modify information

	PAIS/ COUNTRY	PUERTO/ PORT	TEU 1998	TEU 1999	TEU 2000	TEU 2
1	Panamá	Colón (MIT, Evergreen, Panamá Port)	1,117,035	1,175,673	1,353,727	
2	Brasil	Santos	799,478	774,959	987,708	
3	Argentina	Buenos Aires (incluye Exolgan)	1,139,730	1,076,102	1,126,712	
4	Jamaica	Kingston	671,070	709,442	894,779	
5	Costa Rica	Puerto Limón-Moin	454,584	590,259	571,957	
6	Bahamas	Freeport	470,000	549,993	572,224	
7	Venezuela	Puerto Cabello	486,774	496,315	550,807	
8	México	Veracruz	427,415	484,523	534,010	
9	República Dominicana	Haina	-	415,629	460,185	
10	México	Manzanillo	276,542	319,570	426,717	
11	Ecuador	Guayaquil	407,434	380,470	414,088	
12	Perú	Callao	378,013	385,820	413,646	
13	Chile	San Antonio	415,001	374,945	455,604	
14	Colombia	Cartagena (zona portuaria)	316,530	356,590	378,188	
15	Brasil	Rio Grande	224,577	261,929	317,718	
16	Uruguay	Montevideo	265,892	250,227	287,298	
17	Trinidad y Tobago	Port of Spain	231,213	278,660	282,487	
18	Chile	Valparaiso	255,687	278,142	256,386	
19	Brasil	Paranaguá	161,569	194,939	252,679	
20	Venezuela	La Guaira	302,333	237,782	237,782	



Ver movimiento por puerto (TON)  
See port moves (TON)



Ver movimiento por PAIS (TON-TEU)  
See country's moves (TON-TEU)

e: Datos estimados para el 2001/  
e: Estimate data for 2001

## Movimiento portuario, 20 principales puertos (TEU) Port moves, top 20 ports (TEU)

Perfil Regional /  
Regional Profile

Movimiento Portuario /  
Port Moves

Comercio Internacional /  
International Trade

Comercio Contenedorizado /  
Containerized Trade

Flota Bandera Nacional /  
Fleet National Flag

Navieras /  
Ship Operators



Ver todos los puertos/ See all ports



Agregar o modificar información/ Add or modify information

	PAIS/ COUNTRY	PUERTO/ PORT	TEU 1998	TEU 1999	TEU 2000	TEU 2001
1	Panamá	Colón (MIT, Evergreen, Panamá Port)	1,117,035	1,175,673	1,353,727	
2	Brasil	Santos	799,478	774,959	987,708	
3	Argentina	Buenos Aires (incluye Exolgan)	1,139,730	1,076,102	1,126,712	
4	Jamaica	Kingston	671,070	709,442	894,779	
5	Costa Rica	Puerto Limón-Moin	454,584	590,259	571,957	
6	Bahamas	Freeport	470,000	549,993	572,224	
7	Venezuela	Puerto Cabello	486,774	496,315	550,807	
8	México	Veracruz	427,415	484,523	534,010	
9	República Dominicana	Haina	-	415,629	460,185	
10	México	Manzanillo	276,542	319,570	426,717	
11	Ecuador	Guayaquil	407,434	380,470	414,088	
12	Perú	Callao	378,013	385,820	413,646	
13	Chile	San Antonio	415,001	374,945	455,604	
14	Colombia	Cartagena (zona portuaria)	316,530	356,590	378,188	
15	Brasil	Rio Grande	224,577	261,929	317,718	
16	Uruguay	Montevideo	265,892	250,227	287,298	
17	Trinidad y Tobago	Port of Spain	231,213	278,660	282,487	
18	Chile	Valparaiso	255,687	278,142	256,386	
19	Brasil	Paranaguá	161,569	194,939	252,679	
20	Venezuela	La Guaira	302,333	237,782	237,782	



Ver movimiento por puerto (TON)  
See port moves (TON)



Ver movimiento por PAIS (TON-TEU)  
See country's moves (TON-TEU)

e: Datos estimados para el 2001/  
e: Estimate data for 2001

## Movimiento portuario, principales puertos (TON) Port moves, top ports (TON)

Perfil Regional /  
Regional Profile

Movimiento Portuario/  
Port Moves

Comercio Internacional /  
International Trade

Comercio Contenedorizado /  
Containerized Trade

Flota Bandera Nacional/  
Fleet National Flag

Navieras /  
Ship Operators



Ver todos los puertos/ See all ports



Agregar o modificar información/ Add or modify information

	PAIS/ COUNTRY	PUERTO/ PORT	TONELADAS/ TONS 1998	TONELADAS/ TONS 1999	TONELADAS/ TONS 2000	TONELAD. 2000
1	Brasil	Tubarão	73,390,508	67,069,395	72,610,733	
2	Brasil	Itaquí	52,303,433	46,996,339	58,551,672	
3	Brasil	São Sebastiao	45,004,439	41,562,424	45,695,189	
4	Brasil	Santos	39,940,386	42,675,507	43,089,383	
5	Brasil	Sepetiba	26,868,632	29,813,040	39,830,861	
6	México	Cayo Arcas	40,541,650	38,341,477	-	
7	México	Pajaritos	34,750,630	35,526,872	-	
8	Argentina	San Lorenzo/S.Martin	18,642,632	25,879,630	23,544,538	
9	Colombia	Guajira (zona portuaria)	17,212,041	18,614,656	21,389,975	
10	Brasil	Paranaguá	19,571,606	19,265,155	21,107,518	
11	Argentina	Buenos Aires (incluye Exolgan)	18,788,368	19,840,650	19,921,140	
12	Brasil	Aratu	18,526,638	18,963,890	18,943,990	
13	Colombia	G.Morrosquillo (zona portuaria)	22,059,268	25,050,603	18,214,506	
14	México	Lazaro Cárdenas	17,227,499	17,454,590	18,085,000	
15	México	Dos Bocas	26,193,055	20,143,716	17,792,305	
16	México	Salina Cruz	15,957,139	17,743,276	-	
17	Brasil	Angra dos Reis	18,779,485	18,437,628	16,283,337	
18	México	Veracruz	12,042,000	13,181,726	14,882,835	
19	Brasil	São Francisco do Sul	12,094,129	14,174,556	14,404,543	
20	Ecuador	Baiao	14,083,929	-	-	



Ver movimiento puerto (TEU)  
See port moves (TEU)



Ver movimiento País (TON-TEU)  
See country's moves (TON-TEU)



Inicio/  
Home



Fuentes y fechas/  
Sources and dates



Nota/  
Disclaimer



Comentario  
Comments



## Movimiento portuario, Total nacional

### Port moves, National total

Perfil Regional / *Regional Profile*    Movimiento Portuario / *Port Moves*    Comercio Internacional / *International Trade*    Comercio Contenedorizado / *Containerized Trade*    Flota Bandera Nacional / *Fleet National Flag*    Navieras / *Ship Operators*

ATENCIÓN: Los datos no son necesariamente completos, ya que se basan en la información disponible de los puertos individuales.  
ATTENTION: The data is not necessarily complete as it is based on available information from individual ports.



Ver principales puertos (TEU)/  
See top ports (TEU)




















Ver principales puertos (TON)/  
See top ports (TON)



Agregar o modificar inform  
Add or modify information

PAIS/ COUNTRY	TEU 1997	TEU 1998	TEU 1999	TEU 2000	TONELADAS/ TONS 1997	TONELADAS/ TONS 1998	TONELADAS/ TONS 1999
➡ Antigua y Barbuda	14,550	43,859	-	-	-	658,497	-
➡ Antillas Neerlandesas	66,603	71,554	78,186	76,105	731,987	787,129	773,407
➡ Argentina	1,073,643	1,206,398	1,128,986	1,152,049	71,732,294	87,708,188	89,348,537
➡ Aruba	57,826	60,000	-	-	-	119,505	-
➡ Bahamas	-	470,000	549,993	572,224	-	-	-
➡ Barbados	53,834	71,333	64,896	68,600	-	1,096,272	892,791
➡ Bécice	15,754	16,842	19,405	25,514	-	-	116,615
➡ Bermudas	-	-	-	-	-	-	-
➡ Bolivia	-	-	-	-	593,463	785,559	891,901
➡ Brasil	1,952,775	2,012,648	2,178,498	2,656,231	414,239,766	441,764,376	439,796,317
➡ Chile	952,647	1,076,268	1,102,092	1,065,414	51,737,374	50,460,090	65,964,751
➡ Colombia	560,978	697,661	749,322	742,043	25,470,994	82,517,484	83,342,817
➡ Costa Rica	449,394	454,584	623,052	571,957	7,943,400	8,822,459	9,579,301
➡ Cuba	25,002	113,002	126,002	187,939	2	2	397,701
➡ Dominica	-	-	-	-	-	-	-
➡ Ecuador	394,415	429,611	387,121	414,089	24,289,447	23,781,984	5,774,491
➡ El Salvador	12,508	14,117	11,132	14,815	3,668,500	3,976,800	2,304,946
➡ Granada	8,147	-	-	11,708	-	-	-
➡ Guadalupe	99,643	113,170	104,000	-	-	2,842,720	-
➡ Guatemala	328,847	403,984	507,776	540,028	9,623,600	12,019,807	11,870,000
➡ Guyana	-	-	-	-	-	-	-
➡ Haití	60,186	99,612	-	-	768,000	-	-

	Honduras	382,967	419,687	280,197	184,839	5,781,900	6,142,239	5,618,924
	Islas Caimán	9,907	10,937	-	-	186,920	196,953	-
	Islas Turks y Caicos	-	-	-	-	-	-	-
	Jamaica	654,524	671,071	709,443	894,780	8,427,201	19,770,715	19,363,516
	México	902,858	1,010,045	1,124,710	1,331,406	188,789,441	238,717,713	231,561,395
	Nicaragua	11,302	8,249	9,211	10,494	1,722,200	1,984,848	2,166,593
	Panamá	754,918	1,121,695	1,213,613	1,372,786	7,358,342	13,268,727	18,320,576
	Paraguay	-	-	-	-	4,468,290	4,698,246	-
	Perú	372,363	424,071	496,591	462,347	13,893,151	13,834,301	14,689,000
	República Dominicana	1	1	460,068	561,267	1	8,132,828	-
	San Kitts y Nevis	1,630	-	-	-	-	-	-
	San Vicente y Las Granadinas	-	-	-	-	-	-	-
	Santa Lucía	42,352	47,293	46,966	41,037	608,185	622,394	701,404
	Surinam	-	-	35,000	25,000	-	-	-
	Trinidad y Tobago	239,953	267,462	327,403	347,935	9,684,539	10,779,968	13,220,412
	Uruguay	202,048	265,893	250,228	287,299	4,541,906	4,961,921	4,958,840
	Venezuela	703,814	819,511	755,009	788,593	12,861,790	12,841,371	10,396,116



Ver principales puertos (TEU) *See top ports (TEU)*



Ver principales puertos (TON) *See top ports (TON)*



Inicio/  
Home



Fuentes y fechas/  
Sources and dates



Nota/  
Disclaimer



Comentario  
Comments



CEPAL/ ECLAC LC/W.001 Rev 3, 2002.

URL: <http://www.eclac.cl/transporte/perfil/> Email: [perfilmaritimo@eclac.cl](mailto:perfilmaritimo@eclac.cl)



**Comercio contenedorizado regional, TEU (actualizado septiembre 2001)**  
*Regional containerized trade, TEU (update september 2001)*

Perfil Regional / Regional Profile

Movimiento Portuario / Port Moves

Comercio Internacional / International Trade

Comercio Contenedorizado / Containerized Trade

Flota Bandera Nacional / Fleet National Flag

Navieras / Ship Operators



Movimiento contenedorizado intrasudamericano/ Intrasouthamerican containerized trade

PAIS/ COUNTRY	COMERCIO TOTAL/ TOTAL TRADE 1999	COMERCIO TOTAL/ TOTAL TRADE 2000	COMERCIO TOTAL/ TOTAL TRADE 2001 Pronóstico/ Forecast	CC TC
América Central	973,422	1,042,300	1,063,351	
Argentina	823,943	862,807	860,304	
Brasil	2,053,595	2,210,830	2,221,306	
Caribe	1,100,197	1,163,722	1,157,187	
Chile	774,434	838,028	845,583	
Colombia	468,931	500,645	505,619	
México	938,821	1,054,975	1,092,273	
Perú	233,072	246,402	248,459	
Otros países costa oeste sud américa	199,349	210,316	210,830	
Otros países costa este sud américa	206,007	215,071	216,263	
Venezuela	577,504	599,933	597,564	



Fuente/ Source:

Para solicitar información más detallada, contactar con/  
 to request more detailed information, contact  
 robert.west@dri-wefa.com



Inicio/  
Home



Fuentes y fechas/  
Sources and dates



Nota/  
Disclaimer



Comentario  
Comments



CEPAL/ ECLAC LC/W.001 Rev 3, 2002.

URL: <http://www.eclac.cl/transporte/perfil/> Email: [perfilmaritimo@eclac.cl](mailto:perfilmaritimo@eclac.cl)



>> Seleccione año/ Select year

2000

**Flota con bandera regional al 01/01/2000**  
*Regional flag fleet at 01/01/2000*

Perfil Regional / Regional Profile	Movimiento Portuario/ Port Moves	Comercio Internacional / International Trade	Comercio Contenedorizado / Containerized Trade	Flota Bandera Nacional/ Fleet National Flag	Navieras / Ship Operators
PAIS/COUNTRY	TOTAL DWT	TOTAL GT	BUQUES/SHIPS	EDAD PROMEDIO/A	
Antigua & Barbuda	3,794,670	2,910,017	522		
Argentina	578,917	407,395	76		
Bahamas	40,174,487	26,685,966	1,145		
Barbados	1,171,753	718,288	60		
Belize	1,916,939	1,468,515	434		
Bermuda	8,007,204	4,824,828	118		
Bolivia	69,577	62,019	17		
Brazil	6,302,056	3,799,905	215		
Cayman Islands	1,500,628	995,394	76		
Chile	802,316	576,747	82		
Colombia	48,985	36,196	18		
Cuba	115,613	94,146	21		
Dominica	630	445	1		
Ecuador	374,297	223,056	30		
Grenada	715	299	1		
Guadeloupe	834	3,165	6		
Guyana	1,972	1,040	1		
Honduras	1,715,503	541,187	247		
Jamaica	3,065	2,237	2		
Mexico	1,091,734	738,627	76		
Netherlands Antilles	1,428,028	1,081,677	115		
Panama	148,527,949	99,312,218	4,770		
Paraguay	24,372	11,986	10		
Peru	113,937	74,983	31		
Saint Vincent & The Grenadines	8,942,357	6,146,642	876		
Suriname	1,599	981	1		
Trinidad & Tobago	9,442	12,273	5		
	105,393	69,298	11		

 Uruguay

 Venezuela

883,292

562,237

55

# Lloyd's Register

## Fairplay

Fuente/ Source:  
<http://www.lrfairplay.com>



Inicio/  
Home



Fuentes y fechas/  
Sources and dates



Nota/  
Disclaimer



Comentario  
Comments

P M  
M P

Perfil Marítimo, CEPAL  
Maritime Profile, ECLAC

CEPAL/ ECLAC LC/W.001 Rev 3, 2002.

URL: <http://www.eclac.cl/transporte/perfil/> Email: [perfilmaritimo@eclac.cl](mailto:perfilmaritimo@eclac.cl)







>> Seleccione año/ Select year

2001

**Flota con bandera regional al 01/01/2001**  
*Regional flag fleet at 01/01/2001*

Perfil Regional / Regional Profile	Movimiento Portuario/ Port Moves	Comercio Internacional / International Trade	Comercio Contenedorizado / Containerized Trade	Flota Bandera Nacional/ Fleet National Flag	Navieras / Ship Operators
PAIS/COUNTRY	TOTAL DWT	TOTAL GT	BUQUES/SHIPS	EDAD PROMEDIO/A	
Antigua & Barbuda	4,264,163	3,290,837	605		
Argentina	481,025	340,842	70		
Bahamas	42,512,333	29,394,635	1,188		
Barbados	1,164,024	705,467	58		
Belize	1,721,341	1,256,763	406		
Bermuda	8,718,325	5,263,199	116		
Bolivia	141,425	102,905	35		
Brazil	6,044,677	3,671,080	212		
Cayman Islands	2,427,186	1,579,509	112		
Chile	805,900	590,815	80		
Colombia	164,554	92,379	16		
Cuba	104,056	87,069	21		
Dominica	630	445	1		
Dominican Republic	1,311	1,188	2		
Ecuador	370,812	218,672	29		
Grenada	1,135	596	2		
Guadeloupe	1,086	6,496	11		
Guatemala	1,727	2,165	1		
Guyana	2,702	1,622	2		
Honduras	712,696	491,987	241		
Jamaica	3,065	2,237	2		
Mexico	0	670	2		
Netherlands Antilles	1,650,827	1,245,288	138		
Panama	159,507,782	106,547,101	4,804		
Paraguay	24,307	13,090	9		
Peru	115,420	76,044	34		
Saint Vincent & The Grenadines	8,280,385	5,634,075	857		

 Suriname	1,599	981	1
 Trinidad & Tobago	12,542	14,482	7
 Uruguay	18,069	32,054	11
 Venezuela	815,468	498,645	53

## Lloyd's Register — Fairplay —

Fuente/ Source:  
<http://www.lrfairplay.com>



Inicio/  
Home




Fuentes y fechas/  
Sources and dates



Nota/  
Disclaimer



Comentario  
Comments



Perfil Marítimo, CEPAL  
Maritime Profile, ECLAC

CEPAL/ ECLAC LC/W.001 Rev 3, 2002.

URL: <http://www.eclac.cl/transporte/perfil/> Email: [perfilmaritimo@eclac.cl](mailto:perfilmaritimo@eclac.cl)









>> Seleccione año/ Select year

2002

**Flota con bandera regional al 01/01/2002**  
*Regional flag fleet at 01/01/2002*

Perfil Regional / Regional Profile	Movimiento Portuario/ Port Moves	Comercio Internacional / International Trade	Comercio Contenedorizado / Containerized Trade	Flota Bandera Nacional/ Fleet National Flag	Navieras / Ship Operators
PAIS/COUNTRY	TOTAL DWT	TOTAL GT	BUQUES/SHIPS	EDAD PROMEDIO/A	
Antigua & Barbuda	5,462,434	4,146,517	766		
Argentina	450,275	330,949	87		
Bahamas	48,086,625	33,514,892	1,305		
Barbados	1,181,978	752,650	64		
Belize	2,342,763	1,725,793	605		
Bermuda	8,363,635	5,262,152	116		
Bolivia	239,838	162,740	57		
Brazil	6,174,902	3,817,439	261		
Cayman Islands	3,385,762	2,159,752	142		
Chile	943,523	713,798	112		
Colombia	176,913	100,015	25		
Costa Rica	1,108	2,509	2		
Cuba	108,641	88,205	28		
Dominica	630	445	1		
Dominican Republic	2,581	2,179	3		
Ecuador	392,804	232,027	40		
Grenada	1,135	596	2		
Guadeloupe	996	5,398	10		
Guatemala	1,727	2,165	1		
Guyana	5,237	3,528	3		
Haiti	793	613	1		
Honduras	940,174	662,956	354		
Jamaica	25,251	22,575	5		
Mexico	602	667	3		
Netherlands Antilles	1,771,320	1,327,223	146		
Panama	185,607,314	123,589,733	5,521		
Paraguay	44,132	34,381	25		



 Peru	123,762	88,759	54
 Saint Vincent & The Grenadines	10,457,906	7,160,698	1,113
 Suriname	1,599	981	1
 Trinidad & Tobago	9,623	14,334	10
 Uruguay	85,008	47,047	17
 Venezuela	1,161,237	721,196	90

## Lloyd's Register Fairplay

Fuente/ Source:  
<http://www.lrfairplay.com>



Inicio/  
Home



Fuentes y fechas/  
Sources and dates



Nota/  
Disclaimer



Comentario  
Comments



CEPAL/ ECLAC LC/W.001 Rev 3, 2002.

URL: <http://www.eclac.cl/transporte/perfil/> Email: [perfilmaritimo@eclac.cl](mailto:perfilmaritimo@eclac.cl)



>> Seleccione año/ Select year

2000

**Flota navieras regionales al 01/01/2000**  
*Regional ships operators fleet at 01/01/2000*

Perfil Regional / Regional Profile	Movimiento Portuario/ Port Moves	Comercio Internacional / International Trade	Comercio Contenedorizado / Containerized Trade	Flota Bandera Nacional/ Fleet National Flag	Navieras / Ship Operators
PAIS/ COUNTRY	TOTAL DWT	TOTAL GT	TOTAL TEU	BUQUES/ SHIPS	EDAD PROMEDIO
Antigua & Barbuda	421	325	0	1	
Argentina	1,320,746	847,907	7,316	97	
Bahamas	1,586,975	849,871	12,187	26	
Barbados	21,522	14,561	426	3	
Belize	55,562	44,934	670	10	
Bermuda	2,712,086	2,020,955	50,830	70	
Brazil	9,549,423	5,565,775	20,879	254	
Cayman Islands	47,424	36,903	496	7	
Chile	2,279,926	1,624,357	36,182	123	
Colombia	99,334	70,282	97	29	
Cuba	502,050	366,088	5,993	72	
Ecuador	368,377	218,377	0	26	
Guadeloupe	209	2,423	0	5	
Guyana	13,002	8,172	124	7	
Haiti	410	939	0	2	
Honduras	23,177	16,268	0	8	
Jamaica	5,375	8,262	156	2	
Mexico	1,579,134	1,127,748	7,339	95	
Netherlands Antilles	130,243	117,059	2,474	34	
Nicaragua	1,219	1,453	47	1	
Panama	141,280	108,120	1,174	51	
Paraguay	20,466	10,864	455	8	
Peru	383,046	249,328	2,318	49	
Saint Kitts & Nevis	2,339	1,771	0	2	
Saint Vincent & The Grenadines	137,766	83,559	552	17	
Suriname	1,599	981	0	1	
Trinidad & Tobago	17,874	20,577	32	11	

 Turks & Caicos Islands	1,301	1,719	0	1
 Uruguay	16,027	21,985	48	10
 Venezuela	1,846,649	1,104,081	457	66

## Lloyd's Register Fairplay

Fuente/ Source:  
<http://www.lrfairplay.com>



Inicio/  
Home



Fuentes y fechas/  
Sources and dates



Nota/  
Disclaimer



Comentario  
Comments



CEPAL/ ECLAC LC/W.001 Rev 3, 2002.

URL: <http://www.eclac.cl/transporte/perfil/> Email: [perfilmaritimo@eclac.cl](mailto:perfilmaritimo@eclac.cl)







>> Seleccione año/ Select year

2001

**Flota navieras regionales al 01/01/2001**  
*Regional ships operators fleet at 01/01/2001*

Perfil Regional / Regional Profile	Movimiento Portuario/ Port Moves	Comercio Internacional / International Trade	Comercio Contenedorizado / Containerized Trade	Flota Bandera Nacional/ Fleet National Flag	Navieras / Ship Operators
PAIS/ COUNTRY	TOTAL DWT	TOTAL GT	TOTAL TEU	BUQUES/ SHIPS	EDAD PROMEDIO
Argentina	1,276,225	820,326	5,531	95	
Bahamas	1,480,593	780,533	12,468	29	
Barbados	23,232	18,366	358	3	
Belize	35,901	27,661	112	16	
Bermuda	3,400,573	2,389,682	56,658	73	
Brazil	9,100,833	5,525,780	26,914	260	
Cayman Islands	25,643	20,275	277	4	
Chile	2,463,679	1,757,384	47,431	131	
Colombia	89,049	66,317	97	28	
Costa Rica	181,736	172,991	5,312	15	
Cuba	500,709	371,936	8,021	75	
Dominican Republic	0	299		1	
Ecuador	364,188	216,547		26	
Grenada	1,560	1,104		1	
Guadeloupe	3,787	6,404		10	
Guyana	15,704	9,794	192	9	
Haiti	410	939		2	
Honduras	26,543	16,812		8	
Jamaica	5,375	8,262	156	2	
Mexico	390,033	286,743	7,256	20	
Netherlands Antilles	127,061	109,295	2,775	33	
Nicaragua	1,219	1,453	47	1	
Panama	134,836	97,965	394	47	
Paraguay	14,001	6,500	169	4	
Peru	271,928	173,931	1,045	47	
Saint Vincent & The Grenadines	31,805	24,773	392	13	
Suriname	1,599	981		1	

 Trinidad & Tobago	15,982	16,366	32	8
 Turks & Caicos Islands	1,223	837		1
 Uruguay	38,354	34,459	1,282	8
 Venezuela	1,733,929	1,022,907	338	62

## Lloyd's Register — Fairplay —

Fuente/ Source:  
<http://www.lrfairplay.com>



Inicio/  
Home



Fuentes y fechas/  
Sources and dates



Nota/  
Disclaimer



Comentario  
Comments

PM  
MP

Perfil Marítimo, CEPAL  
Maritime Profile, ECLAC

CEPAL/ ECLAC LC/W.001 Rev 3, 2002.

URL: <http://www.eclac.cl/transporte/perfil/> Email: [perfilmaritimo@eclac.cl](mailto:perfilmaritimo@eclac.cl)










>> Seleccione año/ Select year

2002

**Flota navieras regionales al 01/01/2002**  
*Regional ships operators fleet at 01/01/2002*

Perfil Regional / Regional Profile	Movimiento Portuario/ Port Moves	Comercio Internacional / International Trade	Comercio Contenedorizado / Containerized Trade	Flota Bandera Nacional/ Fleet National Flag	Navieras / Ship Operators
PAIS/ COUNTRY	TOTAL DWT	TOTAL GT	TOTAL TEU	BUQUES/ SHIPS	EDAD PROMEDIO
Antigua & Barbuda	4,446	2,866		3	
Argentina	1,453,509	944,526	6,067	133	
Aruba	1,037	720		1	
Bahamas	1,509,876	811,095	14,015	35	
Barbados	17,594	13,746	358	3	
Belize	119,855	103,127	1,207	49	
Bermuda	3,318,461	2,472,539	53,800	69	
Brazil	9,721,847	5,964,058	34,733	325	
Cayman Islands	32,071	24,647	277	5	
Chile	2,518,251	1,760,317	31,561	151	
Colombia	117,611	81,863	219	37	
Costa Rica	161,496	151,952	4,402	15	
Cuba	604,591	444,974	7,071	92	
Dominican Republic	1,260	11,304		2	
Ecuador	407,745	243,674	452	41	
Grenada	2,275	1,403	24	2	
Guadeloupe	3,787	7,054		11	
Guyana	28,731	18,496	233	15	
Haiti	2,307	2,451		4	
Honduras	63,562	46,097		35	
Jamaica	12,684	14,217	304	3	
Mexico	394,404	291,503	9,650	24	
Netherlands Antilles	142,310	127,540	2,789	42	
Nicaragua	1,564	687		2	
Panama	1,114,878	708,449	3,404	108	
Paraguay	33,888	27,120	525	17	
Peru	353,158	229,921	862	71	

 Saint Kitts & Nevis	34,595	25,227	332	11
 Saint Vincent & The Grenadines	77,101	57,425	972	18
 Suriname	1,599	981		1
 Trinidad & Tobago	15,801	16,807	32	10
 Turks & Calcos Islands	9,828	10,546	156	4
 Uruguay	109,740	56,613	1,282	18
 Venezuela	1,909,469	1,149,508	805	94

<

## Lloyd's Register — Fairplay —

Fuente/ Source:  
<http://www.lrfairplay.com>



Inicio/  
Home



Fuentes y fechas/  
Sources and dates



Nota/  
Disclaimer



Comentario  
Comments



CEPAL/ ECLAC LC/W.001 Rev 3, 2002.

URL: <http://www.eclac.cl/transporte/perfil/> Email: [perfilmaritimo@eclac.cl](mailto:perfilmaritimo@eclac.cl)



## CONSTRUCCIÓN NAVAL AL 01 DE ENERO DEL 2001

### SHIPBUILDING AT 01 JANUARY OF 2001

[Perfil Regional / Regional Profile](#)
[Movimiento Portuario/ Port Moves](#)
[Comercio Internacional / International Trade](#)
[Comercio Contenedorizado / Containerized Trade](#)
[Flota Bandera Nacional/ Fleet National Flag](#)
[Navieras / Ship Operators](#)

Sólo buques sobre los 300 Gt/ Only ships over 300 Gt

Pais/ Country	Gt construido/ Gt built (1995-2000)	Buques construidos Vessels built (1995 - 1999)	Tamaño promedio Average size (1995 - 2000)	Gt pedido al Gt on order at 01/01/2001	Buques pedidos al Vessels on order at 01/01/2001	Tamaño promed Average size 01/
Argentina	42,501	3	14,167	32,418	2	
Brasil	444,729	24	18,530	49,622	10	
Chile	25,265	19	1,320	3563	3	
Cuba	3,837	4	959	0	0	
Perú	10,026	25	401	920	2	
México	n/d	n/d	n/d	5600	9	

Lloyd's Register  
— Fairplay —

Fuente/ Source:  
magazine@fairplayamericas.com



Inicio/  
Home



Fuentes y fechas/  
Sources and dates



Nota/  
Disclaimer



Comentario  
Comments



CEPAL/ ECLAC LC/W.001 Rev 3, 2002.











URL: <http://www.eclac.cl/transporte/perfil/> Email: [perfilmaritimo@eclac.cl](mailto:perfilmaritimo@eclac.cl)





**Personal a bordo suministrado,  
Shipboard provided, 2000**

Perfil Regional / Regional Profile	Movimiento Portuario/ Port Moves	Comercio Internacional / International Trade	Comercio Contenedorizado / Containerized Trade	Flota Bandera Nacional/ Fleet National Flag	Navieras / Ship Operators
Pais/Country	Oficiales/ Officials	% del mundo/ % of world	Marinos /Ratings	% del mundo/ % of world	TOTAL
Antigua y Barbuda	0	0.00%		0	0.00%
Antillas Neerlandesas	0	0.00%		0	0.00%
Argentina	1,135	0.28%		3,400	0.41%
Aruba	0	0.00%		0	0.00%
Bahamas	0	0.00%		0	0.00%
Barbados	0	0.00%		200	0.02%
Bélice	0	0.00%		0	0.00%
Bermudas	15	0.00%		52	0.01%
Bolivia *	33	0.01%		41	0.00%
Brasil	3,926	0.97%		3,926	0.48%
Chile	1,088	0.27%		2,022	0.25%
Colombia	630	0.16%		2,825	0.34%
Costa Rica *	26	0.01%		30	0.00%
Cuba	2,263	0.56%		3,093	0.38%
Dominica	0	0.00%		0	0.00%
Ecuador	930	0.23%		5,300	0.64%
El Salvador	0	0.00%		0	0.00%
Granada *	12	0.00%		21	0.00%
Guadalupe *	163	0.04%		320	0.04%
Guatemala	0	0.00%		0	0.00%
Guyana *	125	0.03%		237	0.03%
Haití *	11	0.00%		17	0.00%
Honduras	4,239	1.05%		15,341	1.86%
Islas Caimán	0	0.00%		0	0.00%
Islas Turks y Caicos	0	0.00%		0	0.00%
Jamaica	234	0.06%		315	0.04%
México	2,280	0.56%		4,765	0.58%
Nicaragua	0	0.00%		0	0.00%
Panamá	325	0.08%		2,611	0.32%

 Paraguay *	350	0.09%	450	0.05%	800
 Perú	700	0.17%	1,000	0.12%	1,700
 República Dominicana	0	0.00%	0	0.00%	0
 San Kitts y Nevis	0	0.00%	0	0.00%	0
 San Vicente y Las Granadinas	0	0.00%	0	0.00%	0
 Santa Lucía	0	0.00%	0	0.00%	0
 Surinam *	37	0.01%	61	0.01%	98
 Trinidad y Tobago	0	0.00%	0	0.00%	0
 Uruguay	57	0.01%	973	0.12%	1,030
 Venezuela	1,509	0.37%	3,363	0.41%	4,872

\* Se asume que el total suministrado es igual a la demanda generada por dicha bandera en el año 2000 /  
 \* Indicates that is thus assumed to equal the demand for that flag in 2000



Inicio/  
Home



Fuentes y fechas/  
Sources and dates



Nota/  
Disclaimer



Comentario  
Comments



CEPAL/ ECLAC LC/W.001 Rev 3, 2002.

URL: <http://www.eclac.cl/transporte/perfil/> Email: [perfilmaritimo@eclac.cl](mailto:perfilmaritimo@eclac.cl)



>> Seleccione año/ Select year

**Importaciones por modo de Transporte, 2000**  
*Imports by mode of transport, 2000*

Perfil Regional / Regional Profile

Movimiento Portuario / Port Moves

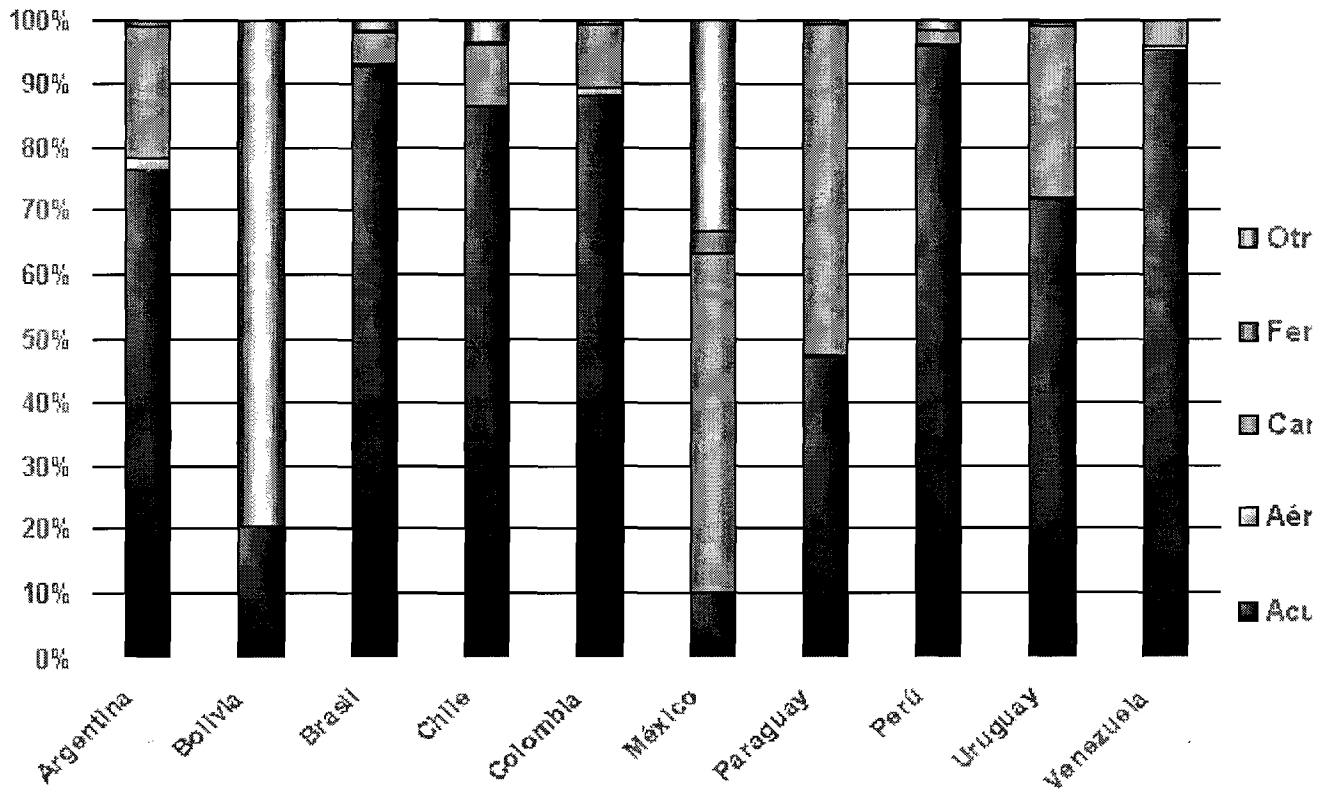
Comercio Internacional / International Trade

Comercio Contenedorizado / Containerized Trade

Flota Bandera Nacional / Fleet National Flag

Navieras / Ship Operators

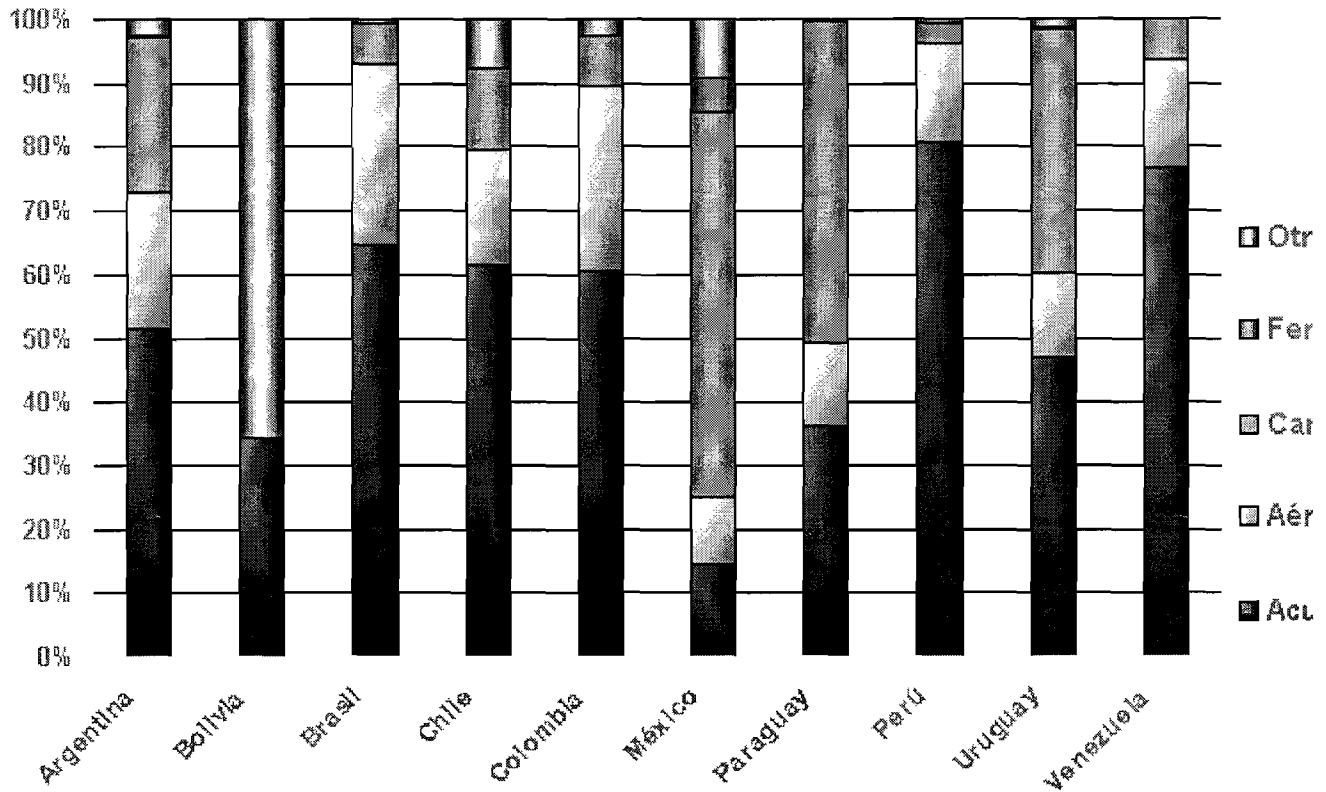
**A) TONELADAS MÉTRICAS IMPORTADAS/ METRIC TONS IMPORTS**



	Acuático / Waterborne	Aéreo / Airborne	Carretero / Truck	Ferroviario / Rail	Otros / Other
Argentina	23,038,241	606,806	6,193,763	288,784	32,37
Bolivia	1,610,925	1	97	295	6,308,2
Brasil	86,550,223	219,002	4,574,845	352,463	1,500,50
Chile	54,762,562	37,807	6,320,852	27,132	2,286,11
Colombia	11,775,263	141,172	1,352,140	955	81,89
Ecuador	3,894,815	28,871	284,705	1	9
México	80,013,333	749,900	420,994,747	26,882,841	265,066,34
Paraguay	1,277,296	14,211	1,401,218	18,905	
Perú	11,776,065	28,232	301,822	72	174,31
Uruguay	3,470,294	9,206	1,310,193	24,831	15,60

Venezuela	13,566,873	76,151	603,291	-	3'
-----------	------------	--------	---------	---	----

**B) VALOR FOB IMPORTADO/ VALUE FOB IMPORTS**



	Acuático / Waterborne	Aéreo / Airborne	Carretero / Truck	Ferroviario / Rail	Otros / Other
Argentina	\$ 12,254,832,450	\$ 5,091,837,971	\$ 5,799,298,367	\$ 126,327,506	\$ 579,217,180
Bolivia	\$ 584,521,593	\$ 11,307	\$ 2,822,793	\$ 414,955	\$ 1,115,930,412
Brasil	\$ 36,134,035,470	\$ 15,813,956,219	\$ 3,483,984,237	\$ 85,279,153	\$ 348,898,699
Chile	\$ 9,461,606,773	\$ 2,748,023,221	\$ 2,014,608,211	\$ 8,108,866	\$ 1,141,430,152
Colombia	\$ 6,523,863,116	\$ 3,151,496,518	\$ 823,132,288	\$ 731,165	\$ 284,471,426
México	\$ 25,534,424,667	\$ 17,733,815,179	\$ 105,872,107,816	\$ 9,594,871,098	\$ 15,737,730,824
Paraguay	\$ 720,053,811	\$ 258,866,872	\$ 1,003,684,059	\$ 6,461,051	\$ -
Perú	\$ 5,522,175,546	\$ 1,057,858,458	\$ 219,268,427	\$ 164,758	\$ 43,406,266
Uruguay	\$ 1,538,931,414	\$ 431,936,948	\$ 1,258,866,215	\$ 1,777,318	\$ 44,834,665
Venezuela	\$ 11,183,573,206	\$ 2,498,706,408	\$ 903,441,681	\$ -	\$ 751,575



>> Seleccione año/ Select year

### Importaciones por modo de Transporte, 2000 Imports by mode of transport, 2000

Perfil Regional / Regional Profile

Movimiento Portuario / Port Moves

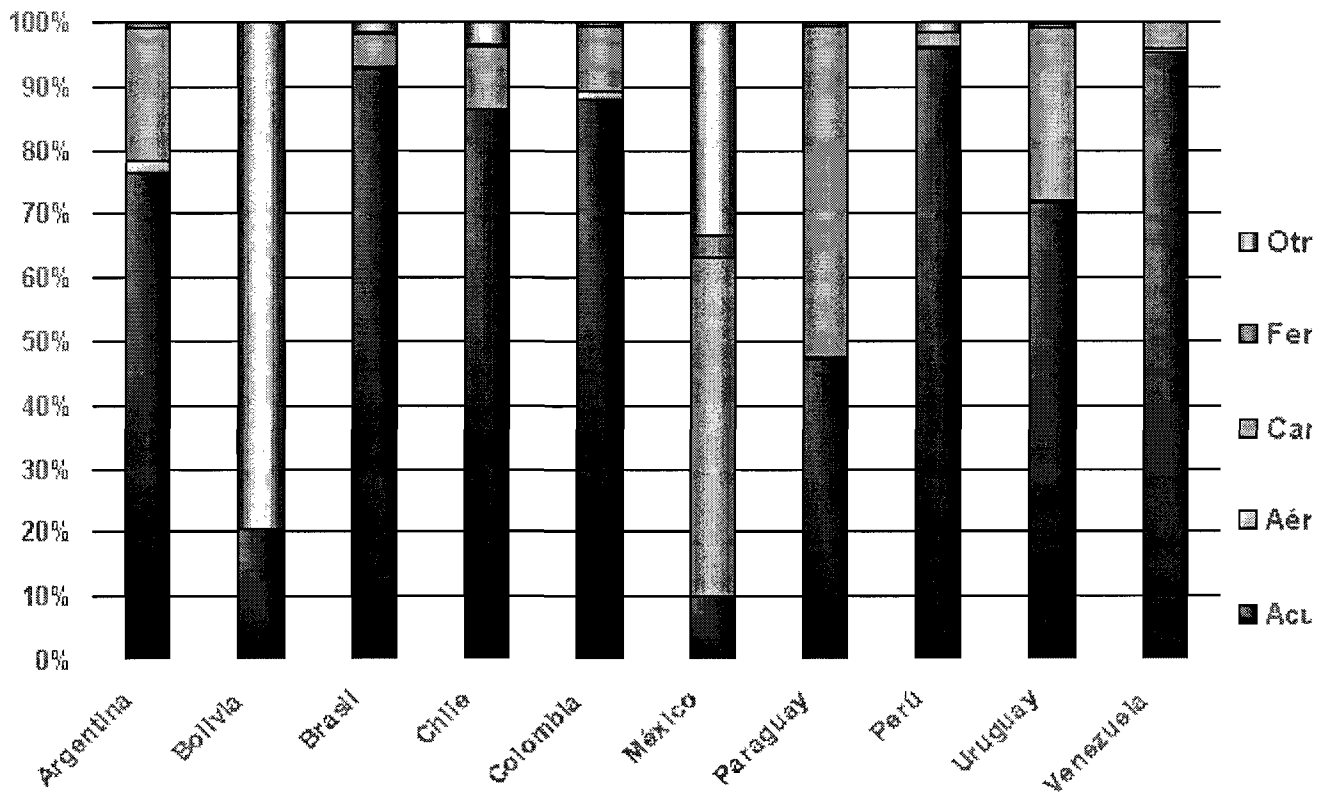
Comercio Internacional / International Trade

Comercio Contenedorizado / Containerized Trade

Flota Bandera Nacional / Fleet National Flag

Navieras / Ship Operators

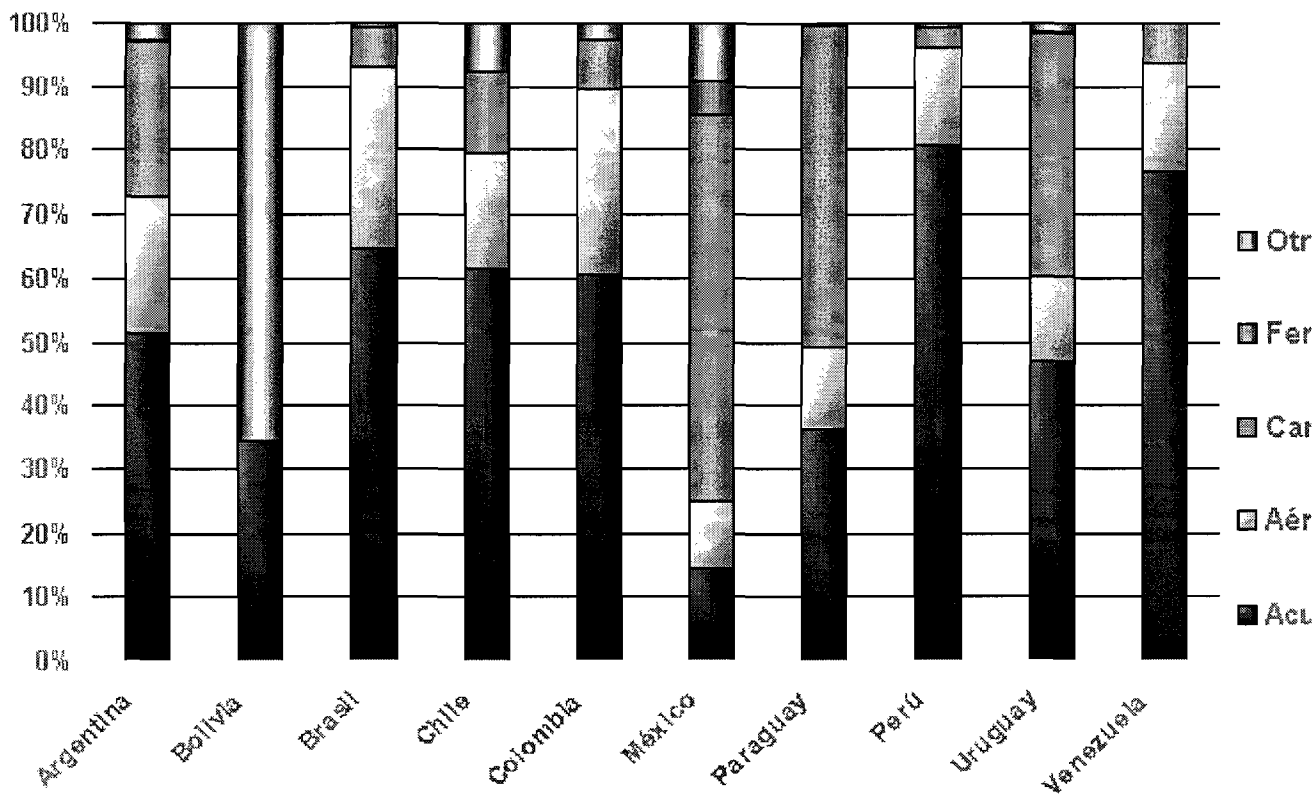
#### A) TONELADAS MÉTRICAS IMPORTADAS/ METRIC TONS IMPORTS




	Acuático / Waterborne	Aéreo / Airborne	Carretero / Truck	Ferroviario / Rail	Otros / Other
Argentina	23,038,241	606,806	6,193,763	288,784	32,3
Bolivia	1,610,925	1	97	295	6,308,2
Brasil	86,550,223	219,002	4,574,845	352,463	1,500,50
Chile	54,762,562	37,807	6,320,852	27,132	2,286,11
Colombia	11,775,263	141,172	1,352,140	955	81,89
Ecuador	3,894,815	28,871	284,705	1	9
México	80,013,333	749,900	420,994,747	26,882,841	265,066,34
Paraguay	1,277,296	14,211	1,401,218	18,905	
Perú	11,776,065	28,232	301,822	72	174,31
Uruguay	3,470,294	9,206	1,310,193	24,831	15,60

Venezuela	13,566,873	76,151	603,291	-	3'
-----------	------------	--------	---------	---	----

**B) VALOR FOB IMPORTADO/ VALUE FOB IMPORTS**



	Acuático / Waterborne	Aéreo / Airborne	Carretero / Truck	Ferrovioario / Rail	Otros / Other
Argentina	\$ 12,254,832,450	\$ 5,091,837,971	\$ 5,799,298,367	\$ 126,327,506	\$ 579,217,180
Bolivia	\$ 584,521,593	\$ 11,307	\$ 2,822,793	\$ 414,955	\$ 1,115,930,412
Brasil	\$ 36,134,035,470	\$ 15,813,956,219	\$ 3,483,984,237	\$ 85,279,153	\$ 348,898,699
Chile	\$ 9,461,606,773	\$ 2,748,023,221	\$ 2,014,608,211	\$ 8,108,866	\$ 1,141,430,152
Colombia	\$ 6,523,863,116	\$ 3,151,496,518	\$ 823,132,288	\$ 731,165	\$ 284,471,426
México	\$ 25,534,424,667	\$ 17,733,815,179	\$ 105,872,107,816	\$ 9,594,871,098	\$ 15,737,730,824
Paraguay	\$ 720,053,811	\$ 258,866,872	\$ 1,003,684,059	\$ 6,461,051	\$ -
Perú	\$ 5,522,175,546	\$ 1,057,858,458	\$ 219,268,427	\$ 164,758	\$ 43,406,266
Uruguay	\$ 1,538,931,414	\$ 431,936,948	\$ 1,258,866,215	\$ 1,777,318	\$ 44,834,665
Venezuela	\$ 11,183,573,206	\$ 2,498,706,408	\$ 903,441,681	\$ -	\$ 751,575



>> Seleccione año/ Select year

### Exportaciones por modo de Transporte, 2000 Exports by mode of transport, 2000

Perfil Regional / Regional Profile

Movimiento Portuario/ Port Moves

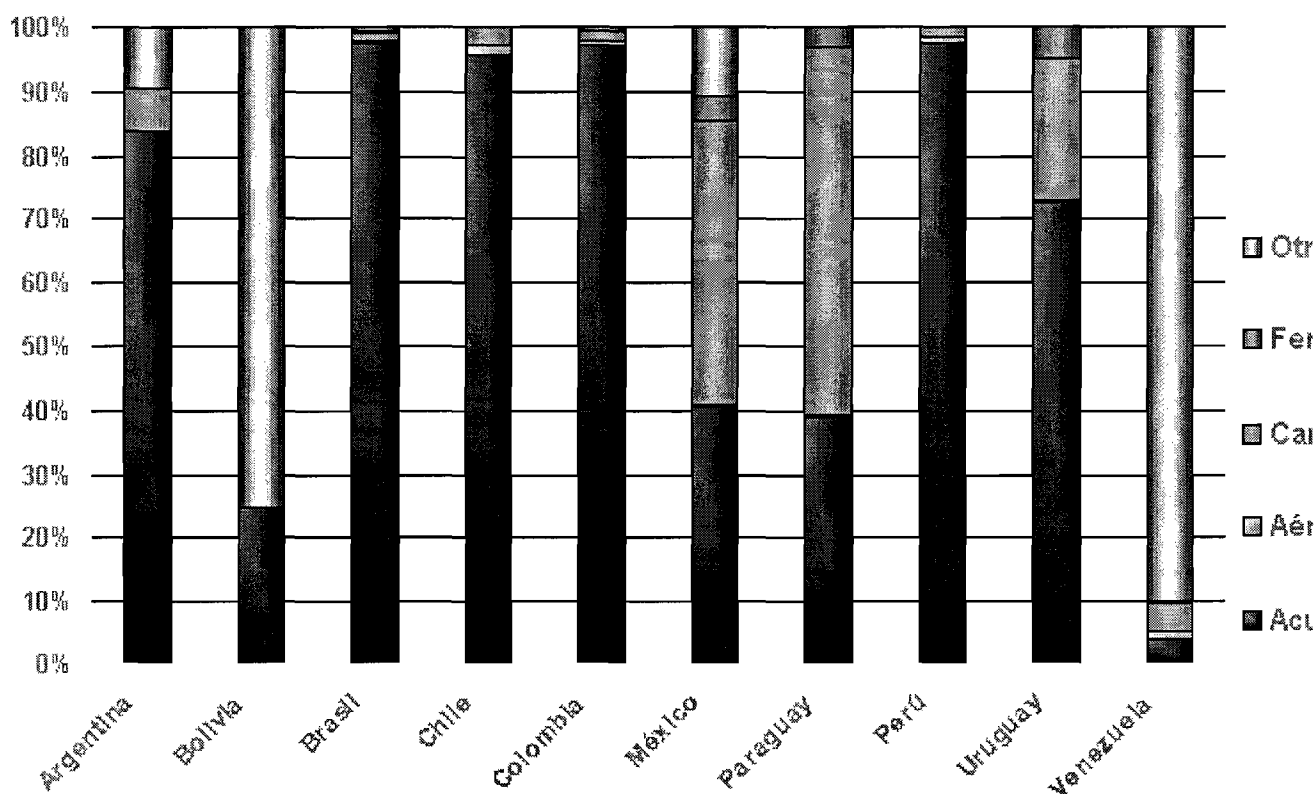
Comercio Internacional / International Trade

Comercio Contenedorizado / Containerized Trade

Flota Bandera Nacional/ Fleet National Flag

Navieras / Ship Operators

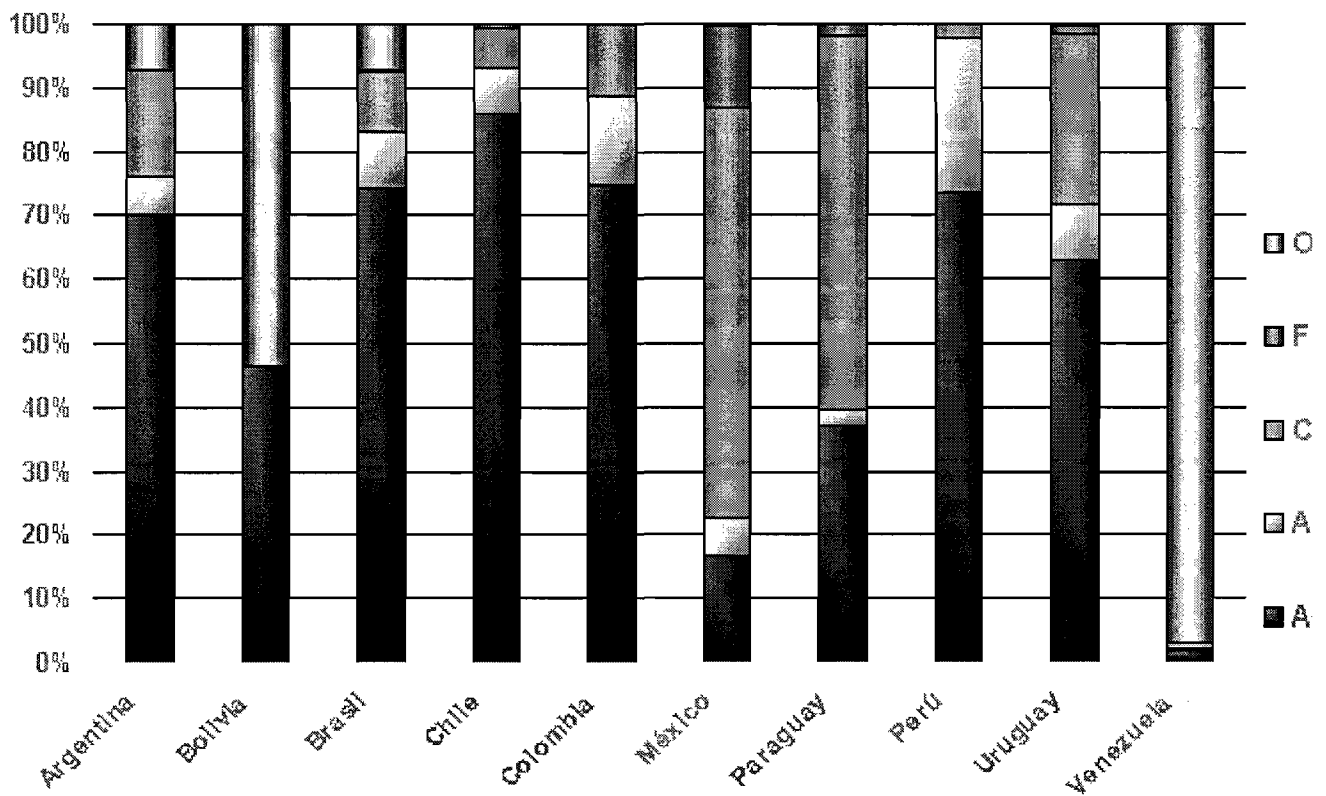
#### A) TONELADAS MÉTRICAS EXPORTADAS/ METRIC TONS EXPORTS



	Acuático/ Waterborne	Aéreo/ Airborne	Carretero/ Truck	Ferroviario/ Rail	Otros / Other
Argentina	70,919,269	75,609	5,658,608	24,631	7,913
Bolivia	1,237,513	-	-	-	3,765
Brasil	238,441,001	475,278	3,739,717	378,008	1,592
Chile	34,161,456	476,752	1,033,242	21,688	1
Colombia	64,252,750	289,934	1,222,434	0	328
Ecuador	19,256,283	103,448	622,442	0	
México	118,843,762	281,933	130,755,434	10,535,451	31,655

Paraguay	1,335,094	4,042	1,971,132	105,838	
Perú	13,600,307	124,919	217,517	36	5
Uruguay	2,651,320	11,756	791,400	188,246	
Venezuela	1,026,156	363,111	1,050,324	120,359	22,862

**B) VALOR FOB EXPORTADO/ VALUE FOB EXPORTS**



	Acuático/ Waterborne	Aéreo/ Airborne	Carretero/ Truck	Ferroviario/ Rail	Otros / Other
Argentina	\$ 18,548,618,528	\$ 1,518,376,419	\$ 4,441,690,420	\$ 11,538,993	\$ 1,889,516,850
Bolivia	\$ 677,896,081	\$ -	\$ -	\$ -	\$ 778,777,992
Brasil	\$ 40,997,513,703	\$ 4,923,792,817	\$ 5,218,490,454	\$ 182,710,934	\$ 3,960,020,528
Chile	\$ 15,659,950,898	\$ 1,312,131,885	\$ 1,116,216,882	\$ 8,121,389	\$ 118,688,636
Colombia	\$ 9,797,034,565	\$ 1,852,631,991	\$ 1,456,894,656	\$ 5,556	\$ 8,420,477
México	\$ 27,758,997,315	\$ 10,010,680,216	\$ 106,245,453,873	\$ 21,584,493,598	\$ 608,329,195
Paraguay	\$ 324,280,373	\$ 20,418,659	\$ 509,307,005	\$ 16,934,983	\$ -
Perú	\$ 5,045,237,236	\$ 1,673,896,877	\$ 145,762,695	\$ 13,217	\$ 1,136,669
Uruguay	\$ 1,441,911,128	\$ 204,102,864	\$ 610,910,088	\$ 29,132,343	\$ 9,344,257



Venezuela	\$ 561,370,273	\$ 110,637,309	\$ 289,180,934	\$ 17,019,886	\$ 29,969,901,286
-----------	----------------	----------------	----------------	---------------	-------------------



Inicio/  
Home



Fuentes y fechas/  
Sources and dates



Nota/  
Disclaimer



Comentario  
Comments



Perfil Marítimo, CEPAL  
Maritime Profile, ECLAC

CEPAL/ ECLAC LC/W.001 Rev 3, 2002.

URL: <http://www.eclac.cl/transporte/perfil/> Email: [perfilmaritimo@eclac.cl](mailto:perfilmaritimo@eclac.cl)



>> Seleccione año/ Select year

### Exportaciones marítimas, 1998 Maritime exports, 1998

Perfil Regional /  
Regional Profile

Movimiento Portuario/  
Port Moves

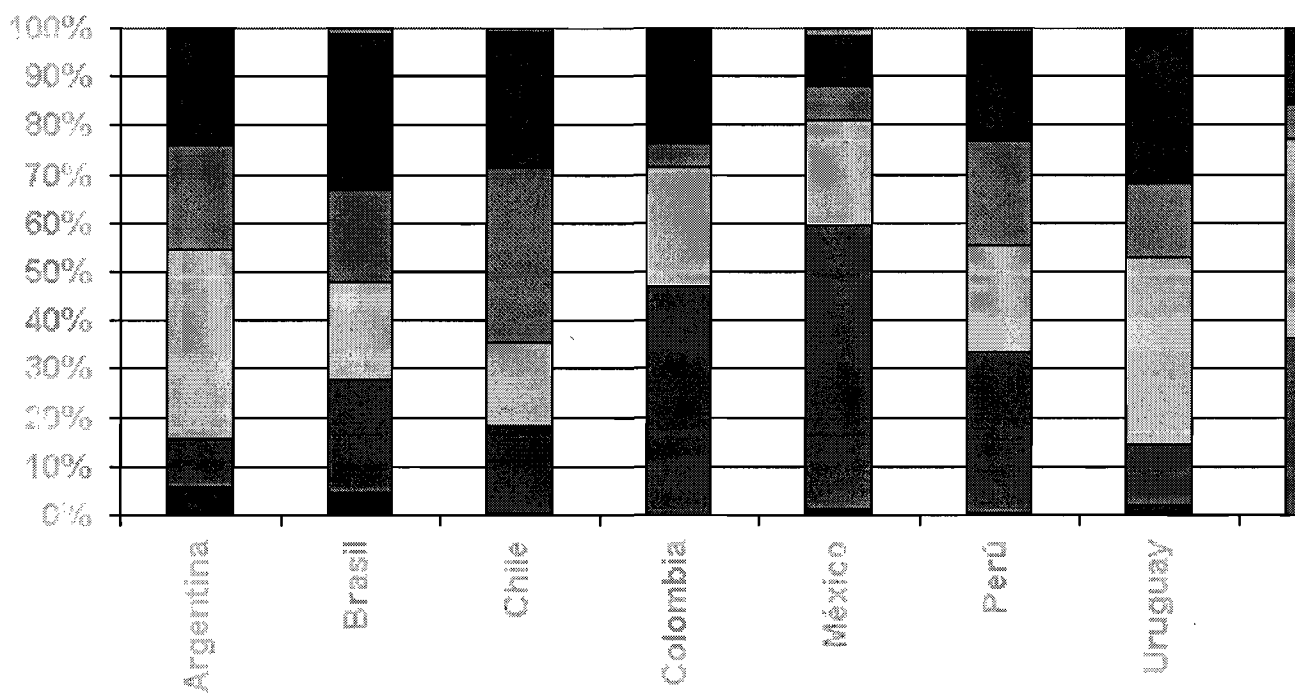
Comercio Internacional /  
International Trade

Comercio Contenedorizado /  
Containerized Trade

Flota Bandera Nacional/  
Fleet National Flag

Navieras /  
Ship Operators

#### A) VALOR FOB EXPORTACIONES 1998, SEGUN REGION DE DESTINO

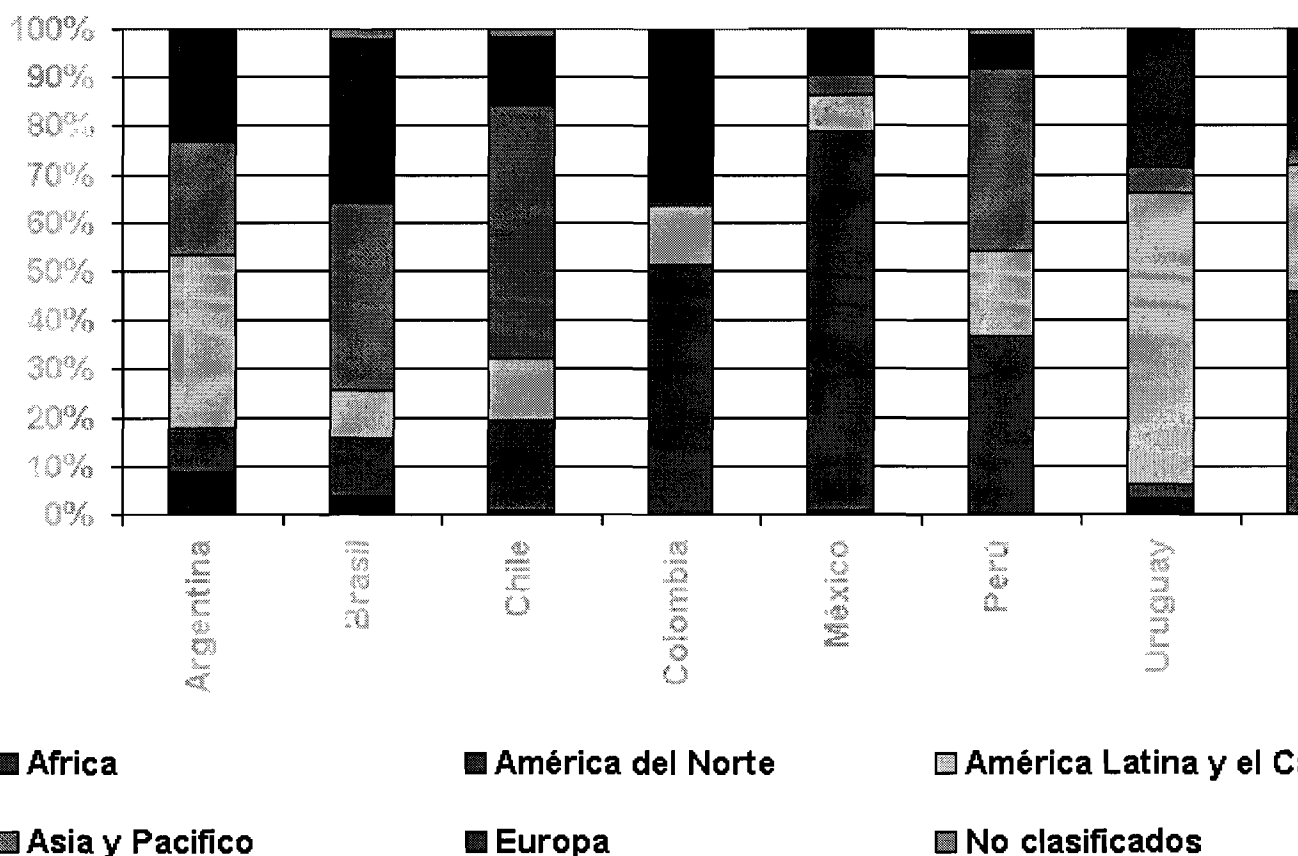


- Africa
- América del Norte
- América Latina y el Caribe
- Asia y Pacífico
- Europa
- No clasificados

#### VALOR FOB EXPORTACIONES 1998 (MILES DE US\$)

País	Africa	América del Norte	América Latina y el Caribe	Asia y Pacífico	Europa
Argentina	967,515	1,624,670	6,354,984	3,457,434	3,915,061
Brasil	1,467,053	7,837,073	6,847,389	6,474,111	10,793,961
Chile	69,041	1,984,798	1,912,372	4,055,400	3,106,189
Colombia	9,409	3,192,175	1,643,001	332,974	1,584,853
México	191,374	10,271,789	3,811,305	1,202,759	1,844,020
Perú	19,314	1,160,098	759,237	765,157	783,327
Uruguay	24,525	155,471	470,872	189,803	392,038
Venezuela	5,438	1,170,314	1,324,611	231,230	512,786

**B) TONELADAS EXPORTADAS 1998, SEGUN REGION DE DESTINO**



**TONELADAS EXPORTADAS 1998**

País	Africa	América del Norte	América Latina y el Caribe	Asia y Pacífico	Europa
Argentina	5,416,342	5,578,076	22,278,705	14,839,789	14,225,958
Brasil	6,849,850	21,344,899	17,280,939	68,436,795	60,020,397
Chile	247,980	5,142,845	3,495,949	14,486,329	3,873,347
Colombia	41,494	28,492,317	7,033,313	582,129	19,712,070
México	1,016,872	88,790,418	8,315,022	4,513,215	10,213,489
Perú	16,390	4,612,311	2,217,043	4,764,291	873,831
Uruguay	72,685	59,912	1,240,467	106,962	594,431
Venezuela	31,526	7,512,339	4,286,944	537,826	4,058,256

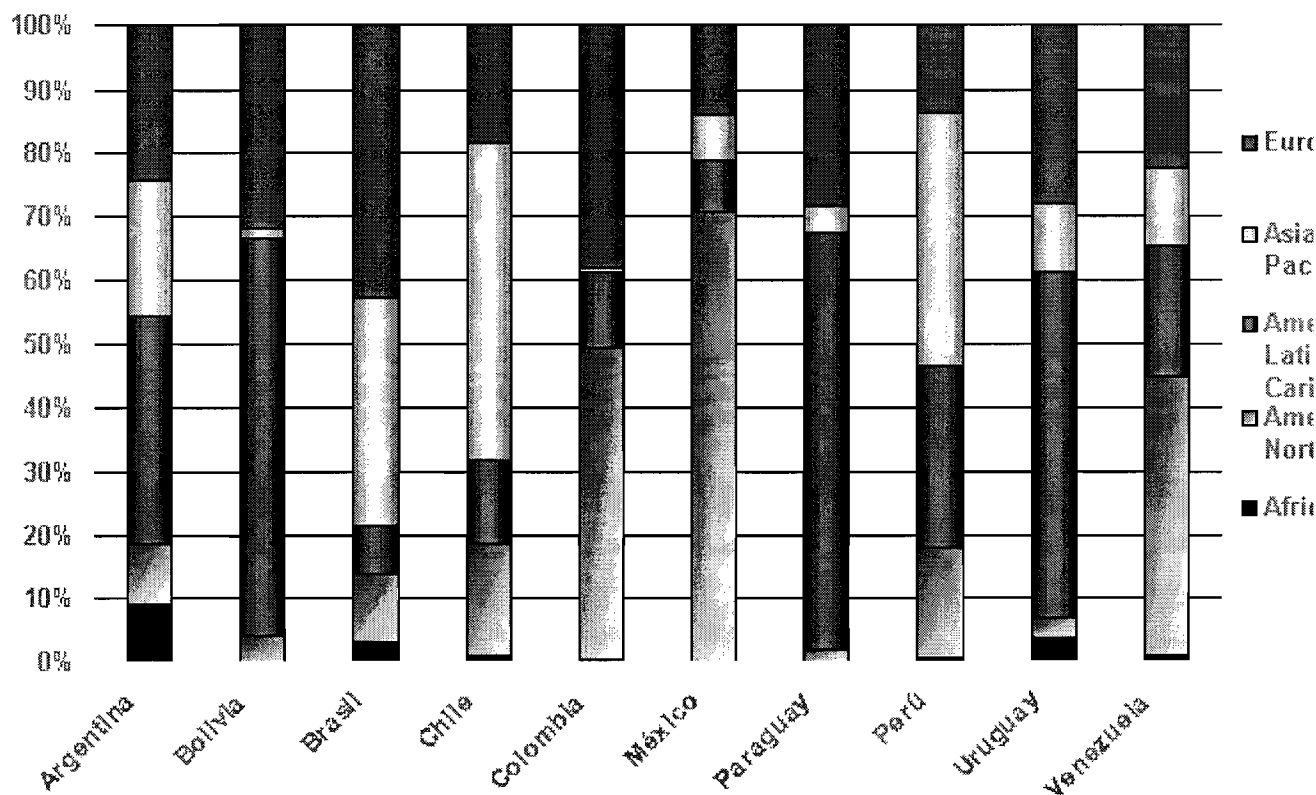


**Exportaciones marítimas, 2000**  
*Maritime exports, 2000*

Perfil Regional / *Regional Profile*    Movimiento Portuario / *Port Moves*    Comercio Internacional / *International Trade*    Comercio Contenedorizado / *Containerized Trade*    Flota Bandera Nacional / *Fleet National Flag*    Navieras / *Ship Operators*

**A) TONELADAS MÉTRICAS EXPORTADAS POR VÍA ACUÁTICA, SEGÚN ORIGEN /**

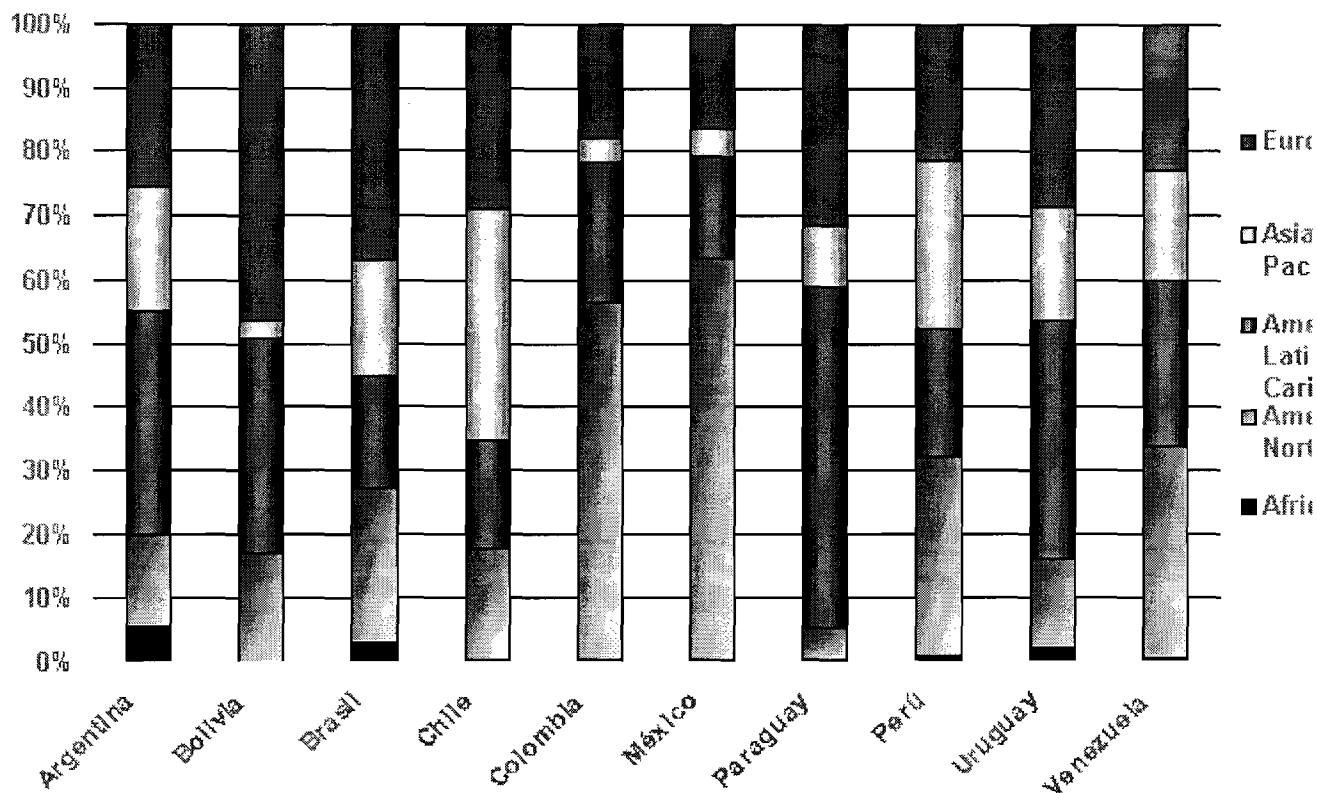
**METRIC TONS EXPORTS BY WATERBORNE FOR DEPARTURE**



	Africa	América del Norte/ North America	América Latina y el Caribe/ Latin America and the Caribbean	Asia y Pacífico/ Asia and Pacific	Europa/ Europe
Argentina	6,541,115	6,719,510	25,227,439	15,115,342	17,128,292
Bolivia	465	49,312	773,137	20,216	393,014
Brasil	7,271,400	25,037,891	18,275,337	83,219,451	101,130,623
Chile	281,448	5,913,970	4,410,373	16,665,925	6,120,620
Colombia	103,045	31,580,340	7,604,167	427,585	24,537,595
México	141,210	83,462,081	9,858,284	8,515,845	16,447,100
Paraguay	590	23,358	876,460	54,550	380,135
Perú	97,441	2,323,944	3,841,973	5,412,726	1,824,107
Uruguay	101,025	86,612	1,439,023	279,563	745,057
Venezuela	10,577	450,210	209,673	127,424	228,272

**B) VALOR FOB EXPORTADO POR VÍA ACUÁTICA, SEGÚN ORIGEN /**

**VALUE FOB EXPORTS BY WATERBORNE FOR DEPARTURE**



	Africa	América del Norte/ North America	América Latina y el Caribe/ Latin America and the Caribbean	Asia y Pacífico/ Asia and Pacific	Europa/ Europe
Argentina	\$ 1,052,652,467	\$ 2,602,060,124	\$ 6,565,481,184	\$ 3,579,029,716	\$ 4,713,529,573
Bolivia	\$ 994,115	\$ 114,232,978	\$ 228,691,522	\$ 19,453,831	\$ 314,058,182
Brasil	\$ 1,315,881,625	\$ 9,642,616,161	\$ 7,085,323,164	\$ 7,503,128,815	\$ 14,850,097,275
Chile	\$ 72,442,783	\$ 2,652,617,860	\$ 2,613,916,737	\$ 5,602,933,899	\$ 4,499,862,842
Colombia	\$ 29,585,491	\$ 5,498,897,117	\$ 2,141,259,416	\$ 353,508,531	\$ 1,773,635,813
México	\$ 47,676,114	\$ 17,347,794,355	\$ 4,395,203,893	\$ 1,230,645,684	\$ 4,481,700,212
Paraguay	\$ 667,071	\$ 16,766,670	\$ 174,228,337	\$ 30,284,309	\$ 102,333,986
Perú	\$ 40,739,832	\$ 1,578,562,741	\$ 1,015,641,676	\$ 1,304,027,765	\$ 1,082,341,183
Uruguay	\$ 30,563,637	\$ 199,746,174	\$ 541,331,959	\$ 257,780,685	\$ 412,228,170
Venezuela	\$ 4,257,925	\$ 186,062,927	\$ 146,243,474	\$ 95,382,034	\$ 129,423,913



Inicio/  
Home



Fuentes y fechas/  
Sources and dates



Nota/  
Disclaimer




Comentario  
Comments

>> Seleccione año/ Select year

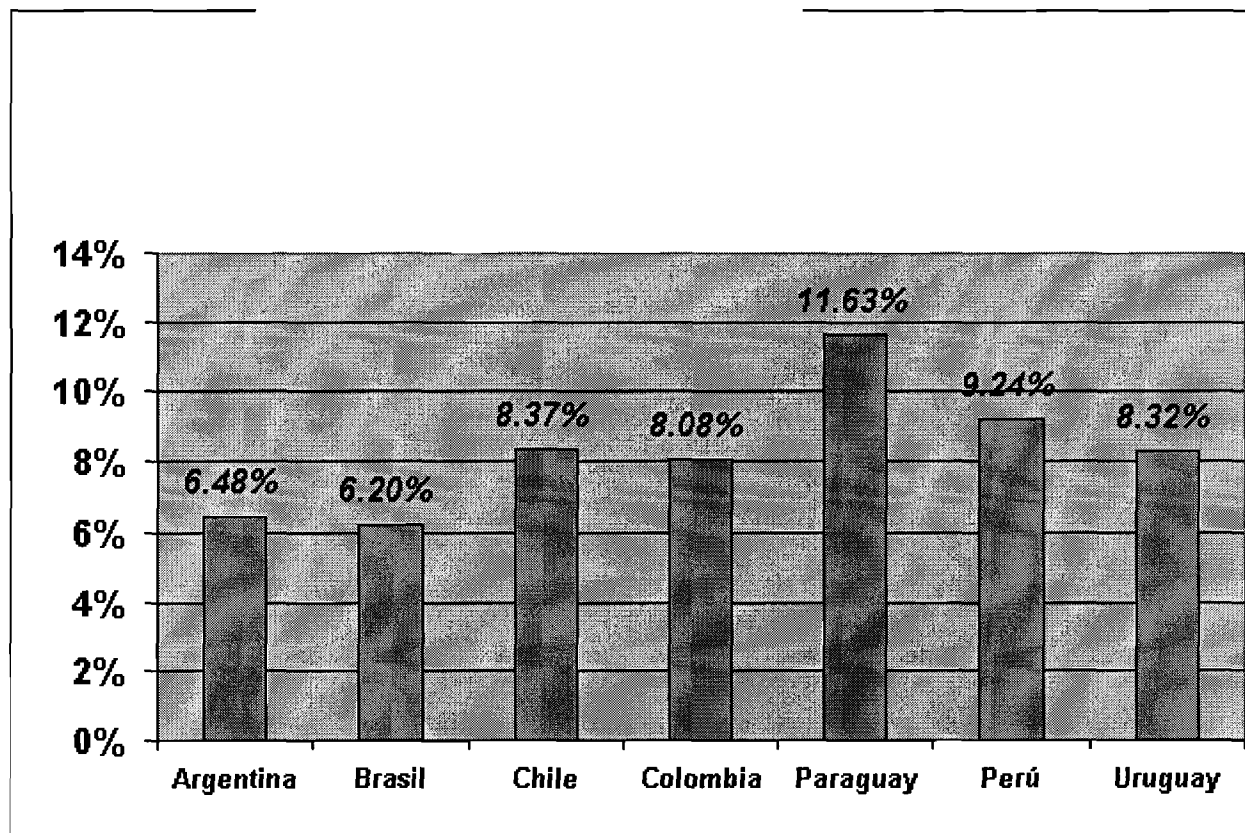
1998

**Fletes y Seguros, 1998**  
*Insurances and freight, 1998*

País	Marítimo	Fluvial	Lacustre	Aéreo	Carretero	Ferroviario	Postal y Otros
 Argentina	6.5%	-	-	6.8%	5.8%	5.3%	1.1%
Bolivia	-	-	-	-	-	-	7.1%
Brasil	6.2%	4.2%	34.4%	5.9%	3.8%	3.8%	3.1%
Chile	8.4%	-	-	7.2%	7.8%	15.9%	8.1%
Colombia	8.1%	14.2%	-	4.7%	3.9%	8.6%	6.4%
Ecuador	-	-	-	-	-	-	9.1%
Paraguay	-	11.6%	-	11.1%	8.0%	9.8%	
Perú	9.2%	16.1%	8.6%	7.1%	11.7%	10.6%	9.1%
Uruguay	8.3%	6.7%	-	6.9%	4.5%	13.5%	13.1%

**FLETES Y SEGUROS DE LAS IMPORTACIONES 1998**  
**COMO PORCENTAJE DEL VALOR FOB**

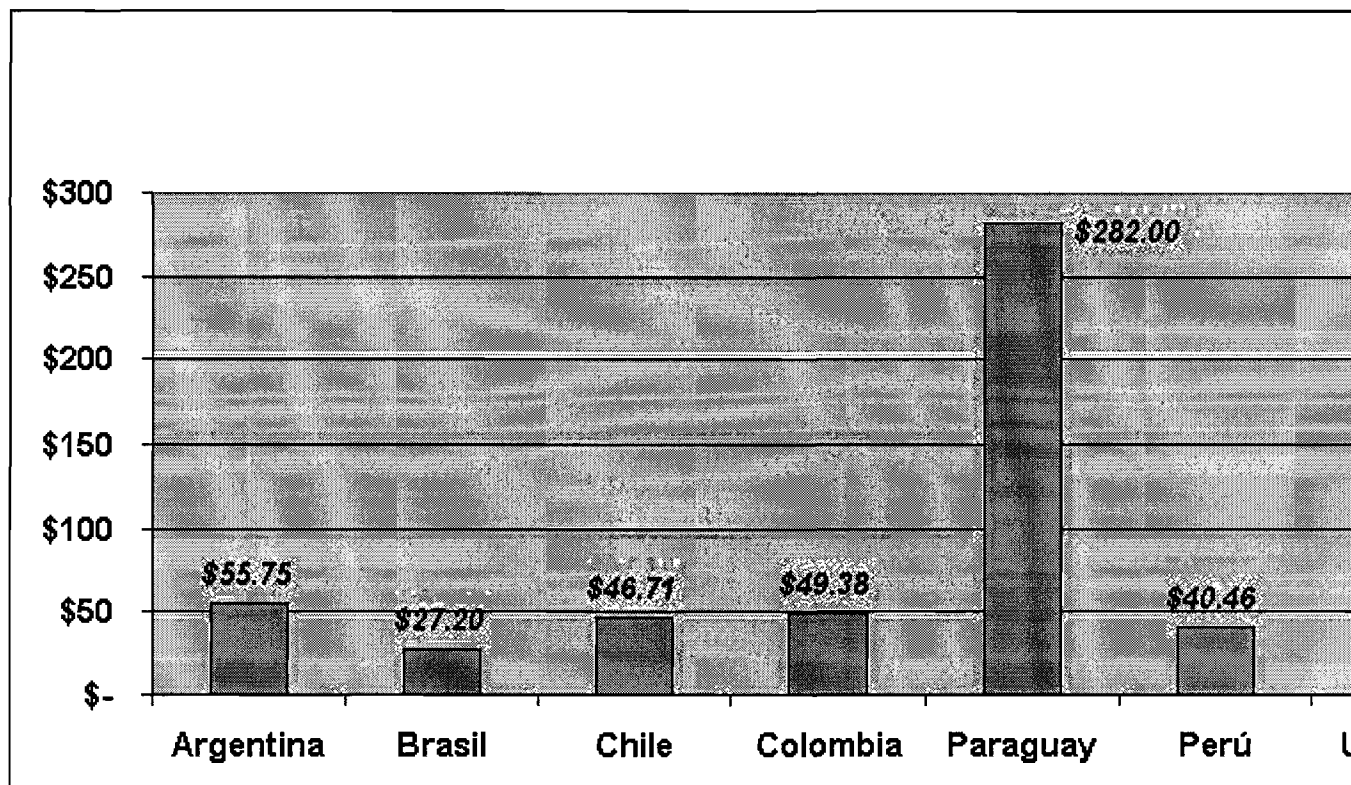
**TRANSPORTE MARITIMO FLUVIAL Y LACUSTRE**



**FLETES Y SEGUROS DE LAS IMPORTACIONES 1998  
VALOR POR TONELADA**

Nombre del país	Marítimo	Fluvial	Lacustre	Aéreo	Carretero	Ferrovionario	Postal y Otros
Argentina	\$ 55.75	-	-	\$ 316.88	\$ 106.02	\$ 71.08	\$ 17
Bolivia	-	-	-	-	-	-	\$ 98
Brasil	\$ 27.19	\$ 31.46	\$ 37.22	\$ 3,863.48	\$ 34.10	\$ 14.77	\$ 403
Chile	\$ 46.71	-	-	\$ 3,012.63	\$ 91.59	\$ 31.74	\$ 11
Colombia	\$ 49.48	\$ 31.23	-	\$ 1,241.38	\$ 33.94	\$ 49.69	\$ 146
Ecuador	-	-	-	-	-	-	\$ 78
Paraguay	-	\$ 282.00	-	\$ 1,030.21	\$ 110.69	\$ 56.26	
Perú	\$ 40.03	\$ 108.31	\$ 19.61	\$ 2,726.28	\$ 104.73	\$ 22.21	\$ 17
Uruguay	\$ 51.34	\$ 16.77	-	\$ 2,975.08	\$ 56.05	\$ 30.64	\$ 39

**FLETES Y SEGUROS DE LAS IMPORTACIONES 1998  
VALOR POR TONELADA  
TRANSPORTE MARITIMO FLUVIAL Y LACUSTRE**



Inicio/  
Home



Fuentes y fechas/  
Sources and dates



Nota/  
Disclaimer



Comentario  
Comments

**PM** Perfil Marítimo, CEPAL  
**MP** Maritime Profile, ECLAC

CEPAL/ ECLAC LC/W.001 Rev 3, 2002.

URL: <http://www.eclac.cl/transporte/perfil/> Email: [perfilmaritimo@eclac.cl](mailto:perfilmaritimo@eclac.cl)





## Documentos y Análisis *Documents and Analysis*

Ingrese una sola palabra clave para buscar/ Enter only one single key work to search

Documentos y Análisis/ *Documents and Analysis*

-  Puertos/ Ports
-  Transporte Marítimo/ Maritime Transport
-  Recursos Marinos/ Sea Resources
-  Comercio e Integración/ Commerce and Integration
-  Capacitación/ Training
-  Organizaciones/ Organizations
-  Misceláneos/ Miscellaneous
-  BTI, Base de datos de Transporte Internacional/ BTI, International Transport data Base



Inicio/  
Home



Fuentes y fechas/  
Sources and dates



Nota/  
Disclaimer



Comentario  
Comments



Perfil Marítimo, CEPAL  
Maritime Profile, ECLAC

CEPAL/ ECLAC LC/W.001 Rev 3, 2002.

URL: <http://www.eclac.cl/transporte/perfil/> Email: [perfilmaritimo@eclac.cl](mailto:perfilmaritimo@eclac.cl)



## Documentos y Análisis: PUERTOS

### Documents and Analysis: PORTS

Puertos / Ports	Transporte Marítimo / Maritime Transport	Recursos Marinos / Sea Resources	Comercio e Integración / Commerce and Integration	Capacitación / Training	Organización / Organiz:
Ingrese una sola palabra clave para buscar/ Enter only one single key work to search					<input type="text"/>
					<input type="button" value="Bus"/>

Publicaciones de la CEPAL y de otras entidades que se pueden obtener en Internet o por email. Por orden cronológico de su publicación/  
Publications from ECLAC and other entities which are available on the Internet or by email. Chronologically, according to date of publication.

Fecha/ Date	Título/ Tittle	Autor/ Author	Descripción/ Description	Id Lar
NOV/ NOV, 2001	América Central: puertos y transporte marítimo	SIECA	Estudio centroamericano de transporte	Es
NOV/ NOV, 2001	Administración del recurso humano en una industria portuaria en transformación: qué esperan los trabajadores	Marges Kees	22 páginas. Presentado en Lisboa, junio 2001	Es
NOV/ NOV, 2001	Maritime Transportation in Latin America and the Caribbean	Leigh B. Boske	This report provides a comprehensive examination of the role played by maritime transportation and ports in fostering international trade and economic development in the region. 278 pages	Er
NOV/ NOV, 2001	European Port Competition Directive	European Commission	The European Parliament has backed the proposed port competition directive proposal of the European Commission, but advised it to exclude pilot services from the scope of the proposed regulation.	Er
SEP/ SEP, 2001	Un modo alternativo de Transporte competitivo y ecológico	Antonio Zuidwijk	Presentación Power Point	Es
MAR/ MAR, 2001	Brasil: port costs and efficiencies	Geipot	various documents on-line	Port
MAR/ MAR, 2001	Efficiency Gains from Port Reform in México	Antonio Estache, Marianela González, Lourdes Trujillo	20 pages, case of yard stick competition	Er
MAR/ MAR, 2001	Maritime Transport Costs and Port Efficiency	Alejandro Micco, Natalia Pérez; IDB	50 pages about the determinants of maritime transport costs, presented in Stgo at IDB seminar	Er
ENE/ JAN, 2001	How to Auction an Essential Facility when Underhand Integration is possible	Eduardo Engel, Ronald Fischer, Alexander Galetovic	28 pages. Theoretical underpinnings of Chilean port privatization approach	Er
ENE/ JAN, 2001	Study on the use of information technology in small ports	UNCTAD	21 pages	Er
DIC/ DEC, 2000	Port Tool Kit	US MARAD	Includes CD and documentation for economic impact studies et. al. 138 US\$	Er
DIC/ DEC, 2000	Port Committee of the OAS	various	Documents of the meetings of the CIP (Interamerican Port Committee)	Er
DIC/ DEC, 2000	Comité de Puertos de la OEA	varios	Documentación de las reuniones del CIP (Comité Interamericano de Puertos)	Es
NOV/ NOV, 2000	Measuring Port Performance	Patrick Fourgeaud, World Bank	18 pages, benchmarks concerning productivities, costs, and gang sizes	Er
NOV/ NOV, 2000	Best Practices to Promote Private Sector Investments in Ports	Asian Development Bank	134 pages, with most case studies from Asia	Er
NOV/ NOV, 2000	Private Sector Participation in Ports	Jan Hoffmann	6 pages. Why have some countries advanced more than others? A lot depends on the socio-economic situation of the country	Er
OCT/ OCT, 2000	Port Concessions in Chile	José Luis Mardones, Juan Foxley	4 pages. How the Government tried to avoid monopolistic situations	Er
OCT/ OCT, 2000	Privatizing Port Services	Gustavo Nombela, Lourdes Trujillo, World Bank note	4 pages, multiservice infrastructure	Er
SEP/ SEP, 2000	Coloquio Portuario Andino	varlos	Documentación del III Coloquio Portuario de la CAN en Lima	Es
SEP/ SEP, 2000	Privatizaciones portuarias	Diego Sepúlveda	comparación de los casos Argentina, Brasil, México, y Chile, presentado en Lima en el Coloquio Portuario de la CAN	Es
		Alexandre de		

SEP/ SEP, 2000	Sepetiba port potential	Carvalho Leal Neto	masters thesis, request via Alexcln@novell.ppe.ufrj.br	Port-
AGO/ AUG, 2000	El Potencial de Puertos Pivotes en el Pacífico Sudamericano	Jan Hoffmann	23 páginas, Revista de la CEPAL	Es
AGO/ AUG, 2000	Iniciativas, decisión y financiamiento de Inversiones en infraestructura de redes de navegación	Ricardo Sanchez, Ana Navarro	infraestructura, redes, navegación fluvial, selección de proyectos, instituciones, concesiones, diseño regulatorio	Es
JUN/ JUN, 2000	Costos portuarios en Argentina	Carlos M. Ibañez	Comparación antes y después de las reformas	Es
MAY/ MAY, 2000	Trade and Transport Facilitation: An Audit Methodology	John Raven, World Bank	Abstract. "National frontiers impose a complex set of procedural requirements on incoming and outgoing consignments"	Er
MAY/ MAY, 2000	Latin America: The new Role of Training in the Port Restructuring Process	Uwe Breitling	27 páginas, en inglés. Presentación de Uwe Breitling ante la "International Port Training Conference", Göteborg, June 1999. 27 páginas.	Er
ABR/ APR, 2000	Encuentro portuario Iberoamericano	varios	Documentación de un evento en México	Es
ABR/ APR, 2000	Latin American Port Supplement	Sid Cass	Supplement of Cargo Systems, with various articles	Er
ABR/ APR, 2000	Los Puertos: Evolución, Competencia, y su Rol para el Nuevo Milenio	José Alfredo Sabatino	5 páginas, artículo en el sitio web de Sabatino Pizzolante Attorney	Es
MAR/ MAR, 2000	The Potential of Hub Ports on the South American Pacific Coast	Jan Hoffmann	10 pages, presented to Lloyds List Port Privatization Conference in Lisbon	Er
MAR/ MAR, 2000	U.S. Ports and the Funding of Intermodal Facilities	David Luberoff, Jay Walder	38 pages, Harvard University	Er
FEB/ FEB, 2000	Labour: Managing the Change	Kees Marges	26 pages, trade Union (ITF) view on port privatizations	Er
ENE/ JAN, 2000	Current trends and prospects for 2000	José María Rubiato, Jan Hoffmann	6 pages, FAL Bulletin	Er
ENE/ JAN, 2000	Actualidades y perspectivas para el 2000	José María Rubiato, Jan Hoffmann	6 páginas, Boletín FAL	Es
ENE/ JAN, 2000	World trade and port implications	Linda Fagan, Washington University	term paper	Er
ENE/ JAN, 2000	Legal Framework in the Context of Port Commercialization	José Alfredo Sabatino	6 pages, article on the web site of Sabatino Pizzolante Attorney's office	Er
ENE/ JAN, 2000	Port competitiveness	Linda Fagan, Washington University	term paper	Er
DIC/ DEC, 1999	Measuring Monopoly Abuses in Ports	Paul Kent	28 pages, presented to workshop at Latin Ports Conference, Miami	Er
DIC/ DEC, 1999	Privatización Portuaria: Bases, Alternativas, y Consecuencias	Larry Burkhalter	240 páginas, último libro del ex-jefe de la Unidad de Transporte de la CEPAL antes de su tur en bicicleta por el mundo	Es
DIC/ DEC, 1999	Regulación de Puertos	Gustavo Nombela	Presentación en PowerPoint ante taller sobre regulación de puertos ante el taller de la conferencia Latin Ports, Miami	Es
NOV/ NOV, 1999	Port Newsletter	UNCTAD	26 pages, including an article about fourth generation ports	Er
OCT/ OCT, 1999	Effects of Privatization of Seaports on Workers' Interest	Kees Marges	20 pages, presentation to OAS meeting, Guatemala	Er
OCT/ OCT, 1999	Reestructuración portuaria - impacto social/ Argentina	Martín Sgut	Presentado en seminario OEA/ OIT en Cali	Es
OCT/ OCT, 1999	Reestructuración portuaria - impacto social/ Chile	Rodrigo García	presentado en seminario OEA/ OIT en Cali	Es
OCT/ OCT, 1999	Reestructuración portuaria - impacto social/ Colombia	Rodrigo Solano Gomez, Nazly Fontalvo de Zapata	presentado en seminario OEA/ OIT en Cali	Es
OCT/ OCT, 1999	Reestructuración portuaria - impacto social/ México	Jaime R. Sánchez Díez	presentado en seminario OEA/ OIT en Cali	Es
OCT/ OCT, 1999	Reestructuración portuaria - impacto social/ Perú	Manuel Mogollón Venegas	presentado en seminario OEA/ OIT en Cali	Es
OCT/ OCT, 1999	Efectos de la Privatización de Puertos para los Intereses de los Trabajadores	Kees Marges	20 páginas. presentación ante reunión de la OEA, Guatemala	Es
SEP/ SEP, 1999	Global Port Privatization Experiences	Dirk Sommer	8 pages, World Bank	Er
SEP/ SEP, 1999	Infrastructure Private Participation	Neil Roger	4 pages, World Bank	Er
SEP/ SEP, 1999	Latin American Ports - After the Privatizations	Jan Hoffmann	10 pages, presented to Pdi Port Privatization Conference, London, on-line en "cargo-handling expert"	Er
JUL/ JUL, 1999	South American Ports: Growth and Prospects	Sid Cass	16 pages, cargo-handling expert	Er
JUL/ JUL, 1999	Privatization and Regulation of Seaports	Gustavo Nombela, Lourdes Trujillo	61 pages, World Bank	Er
JUN/ JUN, 1999	Reforma portuaria en Brasil	Celso Martins Pimentel	27 páginas. Monografía de la UNCTAD	Es

JUN/ JUN, 1999	Visión Estratégica de los Puertos del Año 2010	Larry Burkhalter	6 páginas, Boletín FAL	Es
JUN/ JUN, 1999	Strategic Vision for Ports: the year 2010	Larry Burkhalter	6 pages, FAL Bulletin	Er
JUN/ JUN, 1999	Perú: Análisis de las Condiciones de Competencia	Lincoln Flor et. al.	109 páginas, estudio de autores de OSITRAN, Perú	Es
JUN/ JUN, 1999	Public Private Partnership in the Port Domain in Developing Countries	ISTED	Risk analysis, sharing and management	Er
JUN/ JUN, 1999	Port Reform in Brazil	Celso Martins Pimentel	26 pages. UNCTAD Monograph	Er
ABR/ APR, 1999	México: Reforma Portuaria y de Caminos	Isaac Scheinvar	58 páginas, de un consultor de la CEPAL, México	Es
ABR/ APR, 1999	Privatización Portuaria en América Latina - Determinantes y Resultados	Jan Hoffmann	88 páginas, presentados en seminario de Banco Mundial, Las Palmas	Es
ENE/ JAN, 1999	Actualidades y perspectivas para el 1999	José María Rubiato, Jan Hoffmann	6 páginas, Boletín FAL	Es
ENE/ JAN, 1999	Current trends and prospects for 1999	José María Rubiato, Jan Hoffmann	6 pages, FAL Bulletin	Er
ENE/ JAN, 1999	México: Integración Modal y Competitividad en el Puerto de Manzanillo, Colima	IMT	8 páginas, del Instituto Mexicano de Transporte	Es
DIC/ DEC, 1998	Port Modernization: a Pyramid of Interrelated Challenges	Sidney Rezende	59 pages, document which forms the bases for the related course, developed by ECLAC	Er
DIC/ DEC, 1998	Modernización Portuaria: una Pirámide de Desafíos Entrelazados	Sidney Rezende	65 páginas, documento base para el curso desarrollado por Larry Burkhalter y Sidney Rezende de CEPAL	Es
DIC/ DEC, 1998	Colombia: Privatización Portuaria	Juan Gaviria	4 pages, World Bank	Er
JUL/ JUL, 1998	México: flujos comerciales e integración de los sistemas de transporte en puertos del Pacífico	IMT	7 páginas, del Instituto Mexicano de Transporte	Es
ABR/ APR, 1998	Argentina: eficiencia de industria portuaria de Santa Fe	Ricardo Sánchez, Ana Inés Navarro	83 páginas, de IDIED, Universidad Austral, Argentina	Es
ABR/ APR, 1998	Work Arrangements in Container Stevedoring	Productivity Commission, Australia	about 200 pages, just before the strikes which took place in Australian ports in April 98	Er
ABR/ APR, 1998	International Benchmarking of the Australian Waterfront	Productivity Commission, Australia	Comparing Australian port productivities with international benchmarks of 1997	Er
ENE/ JAN, 1997	Puertos y Vías Navegables en el Cono Sur	Martín Sgut	100 páginas para INTAL	Es



Inicio/  
Home



Fuentes y fechas/  
Sources and dates



Nota/  
Disclaimer



Comentario  
Comments



Perfil Marítimo, CEPAL  
Maritime Profile, ECLAC

CEPAL/ ECLAC LC/W.001 Rev 3, 2002.

URL: <http://www.eclac.cl/transporte/perfil/> Email: [perfilmaritimo@eclac.cl](mailto:perfilmaritimo@eclac.cl)



## Documentos y Análisis: TRANSPORTE MARITIMO

### Documents and Analysis: MARITIME TRANSPORT

Puertos / Ports	Transporte Marítimo / Maritime Transport	Recursos Marinos / Sea Resources	Comercio e Integracion / Commerce and Integration	Capacitacion / Training	Organizac Organiz:
Ingrese una sola palabra clave para buscar/ Enter only one single key work to search					<input type="text"/>

Publicaciones de la CEPAL y de otras entidades que se pueden obtener en Internet o por email. Por orden cronológico de su publicación/  
 Publications from ECLAC and other entities which are available on the Internet or by email. Chronologically, according to date of publication.

Fecha/ Date	Título/ Title	Autor/ Author	Descripción/ Description
NOV/ NOV, 2001	Liner shipping competition policy report	OECD	74 pages. Conclusion: Countries, when reviewing the application of competition policy in the liner shipping sector should remove anti-trust exemptions for common pricing and rate discussions.
NOV/ NOV, 2001	Los servicios de cabotaje marítimo: potencialidades y desafíos	Jan Hoffmann	Boletín FAL No. 183, CEPAL, noviembre 2001
NOV/ NOV, 2001	Maritime Transportation in Latin America and the Caribbean	Leigh B. Boske	278 pages. This report provides a comprehensive examination of the role played by maritime transportation and ports in fostering international trade and economic development in the region
NOV/ NOV, 2001	Technology utilization and collaborative strategies	eyefortransport	80 pages. An analysis of the leading freight transportation companies and their future challenges, what collaboration strategies they focus on, what technology they are investing in, how they foresee current economical freight situation
SEP/ SEP, 2001	Transporte marítimo regional y de cabotaje en América Latina y el Caribe: el caso de Chile	Jan Hoffmann	Serie Recursos Naturales e Infraestructura, Número 32. 79 páginas en formato Word.
MAR/ MAR, 2001	Maritime Transport Costs and Port Efficiency	Alejandro Micco, Natalia Pérez; IDB	50 pages about the determinants of maritime transport costs. presented in Stgo at IDB seminar
FEB/ FEB, 2001	Short Sea Shipping in Europe	European Conference of Ministers of Transport	76 pages, to buy on-line for 17US\$
FEB/ FEB, 2001	Cargo Liability Regimes	Roger Clarke, OECD	57 pages, consultant's report
FEB/ FEB, 2001	Cargo Liability Regimes	OECD	5 pages, summary of workshop
ENE/ JAN, 2001	Transporte Marítimo	ALADI	Informe elaborado para reunión de Ministros de Transporte
ENE/ JAN, 2001	Promover el Comercio en Centroamérica y el Caribe - El papel de los puertos y el transporte marítimo	Jan Hoffmann	18 páginas, presentado en Cumbre de Cámaras de Comercio de Centroamérica y el Caribe, Santo Domingo, enero 2001
ENE/ JAN, 2001	Globalization in Maritime Transportation	Brian Slack	18 pages, about competition, uncertainty and implications for port development, Montreal
ENE/ JAN, 2001	Trade in International Maritime Services: How Much Does Policy Matter?	Fink, Mattoo, and Neagu; World Bank	33 pages, including a discussion of liner shipping conferences
ENE/ JAN, 2001	Regulatory issues in international maritime transport	OECD	This report focuses on regulations governing international liner and bulk shipping
ENE/ JAN, 2001	Substandard Shipping	OECD	79 pages, update about the real costs of substandard shipping
DIC/ DEC, 2000	Trade and Maritime Transport between Africa and South America	Patricia Isa, Gabriel Perez, Jan Hoffmann	26 pages, prepared for a meeting of UN regional commissions
DIC/ DEC, 2000	Port and shipping services in the Caribbean - the vital link for integration	Mario Estrada, Jan Hoffmann	11 pages, chapter of a book published by the ACS
DIC/ DEC, 2000	"White List" of STCW compliance	IMO	as published by Fairplay
NOV/ NOV, 2000	Review of Maritime Transport	UNCTAD	149 pages, annual publication with ample statistical information
NOV/ NOV, 2000	ESCAP Transport Committee Meeting	ESCAP	Documentation of III Meeting dealing with maritime transport in the Asia Pacific region
		Joachim Fuchsluger	Report of Experts' Meeting which took place in

NOV/ NOV, 2000	Maritime Transport in the Caribbean	and others	September 2000 in Trinidad	I
OCT/ OCT, 2000	Time as a Trade Barrier	David Hummels, University of Chicago	27 pages; why air transportation is gaining market share	I
OCT/ OCT, 2000	Convention on the Contract for the Carriage of Goods by Inland Waterways	UN ECE	23 pages, ECE/TRANS/CMNI/CONF/2/FINAL	I
OCT/ OCT, 2000	Tendencias en el Transporte Marítimo y sus implicaciones para América Latina/ AAPA	Jan Hoffmann	49 páginas, presentado en Reunión Anual de la AAPA, Veracruz	E
SEP/ SEP, 2000	Maritime Transport Costs in the Caribbean	Joachim Fuchsluger	Document presented to Experts Meeting in Trinidad	I
MAY/ MAY, 2000	Cabotaje en México	Silvia Alegría Yáñez	4 páginas, de Infoport	E
MAY/ MAY, 2000	Cabotage in Mexico	Silvia Alegría Yáñez	4 pages, from Infoport	I
ABR/ APR, 2000	Top Argentine Container Carriers	Agustín María Barletti	4 pages, from Trading-News	I
ABR/ APR, 2000	Los Armadores Top en Argentina	Agustín María Barletti	4 páginas, de Tradint-News	E
ABR/ APR, 2000	Cabotage en el MERCOSUR - el Temor de la Competencia extranjera	Jan Hoffmann	8 páginas. Resumen de presentación hecha en Intermodal 2000 en Sao Paulo. Publicado en Trading News. Username PERFIL, Password MARITIMO	E
ABR/ APR, 2000	Restrictiveness of International Trade in Maritime Services	Greg McGuire, Michael Schuele, Tina Smith; Australian Productivity Commission	21 pages, comparing the openness toward foreign participation, including several Latin American countries	I
ABR/ APR, 2000	Cabotage in MERCOSUR - the fear of foreign competition	Jan Hoffmann	24 pages, basic information about shipping in MERCOSUR and 12 reasons why competition is increasing in spite of mergers and acquisitions, presented to Intermodal 2000 in Sao Paulo	I
ABR/ APR, 2000	Liner Schedule Reliability	Lloyds List	regularly updated comparison of different liner services	I
MAR/ MAR, 2000	Supervisión por el Estado Rector del Puerto	Curtis Roach	6 páginas, Boletín FAL	E
MAR/ MAR, 2000	Container Market Outlook	Drewry	Only the preview is free of charge	I
MAR/ MAR, 2000	Port State Control in the Caribbean	Curtis Roach	6 pages, FAL Bulletin	I
FEB/ FEB, 2000	Cabotage in Europe	European Commission	38 pages, Third report on the implementation of council regulation 3577/92	I
FEB/ FEB, 2000	Cabotaje en Europa	Comisión Europea	41 páginas. Tercer informe sobre la aplicación del reglamento del Consejo 3577/92 por el que se aplica el principio de libre prestación de servicios al cabotaje marítimo (1997-1998)	E
ENE/ JAN, 2000	Information in the maritime transportation system	Linda Fagan, Washington University	term paper	I
ENE/ JAN, 2000	Transport Costs and Shipping	Linda Fagan, Washington University	term paper	I
ENE/ JAN, 2000	US Maritime Trade and Transportation	US Department of Transportation	152 pages. 1.5 MB to be downloaded in pdf format	I
ENE/ JAN, 2000	Forecasts for 2000	Fairplay	various articles, free on-line	I
ENE/ JAN, 2000	Current Trends and Prospects for 2000	José María Rubiato, Jan Hoffmann	6 pages, FAL Bulletin	I
ENE/ JAN, 2000	Actualidades y Perspectivas para el 2000	José María Rubiato, Jan Hoffmann	6 páginas, Boletín FAL	E
NOV/ NOV, 1999	Have International Transportation Costs Declined?	David Hummels, University of Chicago	46 pages. Evidence that in spite of technological advances maritime transportation costs have not declined	I
OCT/ OCT, 1999	Small Interisland Caribbean Trading Ships and their Crews	Goeff Boerne	88 pages, University of Cardiff. Nonprintable pdf version kindly made available free of charge to ECLAC	I
SEP/ SEP, 1999	International Liner Cargo Shipping	Neil Byron, Robin Stewardson	Study by the Australian Productivity Commission	I
FEB/ FEB, 1999	Sea-Giants	Antonio Zuidwijk	5 pages, about	I
ENE/ JAN, 1999	Current Trends and Prospects for 1999	José María Rubiato, Jan Hoffmann	6 pages, FAL Bulletin	I
ENE/ JAN, 1999	Actualidades y Perspectivas para el 1999	José María Rubiato, Jan Hoffmann	6 páginas, Boletín FAL	E
OCT/ OCT, 1998	Concentration in Liner Shipping	Jan Hoffmann	8 pages, FAL Bulletin	I
OCT/ OCT, 1998	Concentration in Liner Shipping - Causes and Impacts	Jan Hoffmann	7 pages, DRI World Sea Trade Service Review	I
OCT/ OCT, 1998	Concentración en el Transporte Marítimo de Líneas Regulares	Jan Hoffmann	8 páginas, Boletín FAL	E
AGO/ AUG, 1998	Concentración en los Servicios de Líneas Regulares: Causas del Proceso y sus Efectos sobre el Funcionamiento de los Puertos y de los Servicios de Transporte Marítimo de las Regiones en Desarrollo	Jan Hoffmann	130 páginas, documento de la CEPAL	E

AGO/ AUG, 1998	Concentration in Liner Shipping: Its Causes and Impacts for Ports and Shipping Services in Developing Regions	Jan Hoffmann	108 pages, ECLAC document	I
ABR/ APR, 1998	Cambios Estructurales y sus Impactos	Gustaaf De Monie	8 páginas, Boletín FAL	E
ABR/ APR, 1998	Structural Changes and their impacts	Gustaaf De Monie	8 pages, FAL Bulletin	I
SEP/ SEP, 1997	Transporte Marítimo en el Caribe	Jan Hoffmann	8 páginas, Boletín FAL	E
SEP/ SEP, 1997	Maritime Transport in the Caribbean	Jan Hoffmann	8 pages, FAL Bulletin	I



CEPAL/ ECLAC LC/W.001 Rev 3, 2002.

URL: <http://www.eclac.cl/transporte/perfil/> Email: [perfilmaritimo@eclac.cl](mailto:perfilmaritimo@eclac.cl)



## Documentos y Análisis: COMERCIO E INTEGRACION

### Documents and Analysis: COMMERCE AND INTEGRATION

Puertos / Ports	Transporte Marítimo / Maritime Transport	Recursos Marinos / Sea Resources	Comercio e Integración / Commerce and Integration	Capacitación / Training	Organización / Organization
-----------------	--	----------------------------------	---	-------------------------	-----------------------------

Ingrese una sola palabra clave para buscar/ Enter only one single key work to search

Publicaciones de la CEPAL y de otras entidades que se pueden obtener en Internet o por email. Por orden cronológico de su publicación/ Publications from ECLAC and other entities which are available on the Internet or by email. Chronologically, according to date of publication.

Fecha/ Date	Título/ Title	Autor/ Author	Descripción/ Description	Idio Lang
OCT/ OCT, 2001	Mejores prácticas de transporte intermodal en las Américas: estudio de casos de exportaciones del MERCOSUR al NAFTA	José María Rubiato	Serie Recursos Naturales e Infraestructura, Número 33. 52 páginas en formato Word.	Esp
ENE/ JAN, 2001	Online Procurement	Leslie Malek	various docs	Esp; Eng
ENE/ JAN, 2001	Proyecciones Económicas para América Latina	Calcagno, Manuélito, y Ryd; CEPAL	47 páginas, pronósticos del desarrollo económico para el 2001	Esp
SEP/ SEP, 2000	Recent Trade Performance of Caribbean Countries	Kavazeua Katjomuise, ECLAC	ppt presentation made to Experts' Meeting in Trinidad	Eng
DIC/ DEC, 1999	Argentina: Foreign Trade and its Transport	Jaica	Chapter seven: Transport Infrastructure Improvement for Industrial Development and Trade Promotion	Eng



Inicio/ Home



Fuentes y fechas/ Sources and dates



Nota/ Disclaimer



Comentario Comments




CEPAL/ ECLAC LC/W.001 Rev 3, 2002.

URL: <http://www.eclac.cl/transporte/perfil/> Email: [perfilmaritimo@eclac.cl](mailto:perfilmaritimo@eclac.cl)





## Eventos Events

Eventos / Events	Herramientas de Investigación / Resources Tools	Vinculos en Internet / Internet Links	Comentarios / Comments	Ultimas modificaciones/ Last update	
			 <a href="#">Agregar o modificar información/ Add or modify information</a>		
Mes/ Month	Pais/ Country	Lugar/ Place	Fecha/ Date	Evento/ Event	Información
CONTINUO/ CONTINUOUS, 2001	Argentina	Buenos Aires		CURSOS: CARRERA DE ESPECIALIZACIÓN EN INGENIERÍA PORTUARIA	
MAR/ MAR, 2002	England	London	5 March	CONFERENCE: TECHNOLOGY FOR SEAFARERS	
MAR/ MAR, 2002	USA	Long Beach, California	4 - 5 March	CONFERENCE: SECOND ANNUAL TRANS-PACIFIC MARITIME CONFERENCE	
CONTINUO/ CONTINUOUS, 2002				CAPACITACIÓN E INSTITUCIONES ACADÉMICAS SEGÚN DIRECTORIO DE WEBPICKING	
CONTINUO/ CONTINUOUS, 2002	Países Bajos	Rotterdam		MASTER OF SCIENCE IN MARITIME ECONOMICS	
CONTINUO/ CONTINUOUS, 2002				CURSOS Y DIPLOMADOS DE LA ASOCIACIÓN TRAINMAR AMÉRICA DEL SUR	
CONTINUO/ CONTINUOUS, 2002				CURSOS Y DIPLOMADOS DE LA RED TRAINMAR DEL CARIBE	
CONTINUO/ CONTINUOUS, 2002	Argentina			EVENTOS Y CURSOS SEGÚN ANUNCIOS EN WEBPICKING	
CONTINUO/ CONTINUOUS, 2002				SEMINARIO: VÍNCULOS A INSTITUCIONES ACADÉMICAS	



Fuente:

 [Agregar o modificar eventos/Add or modify events](#)



Inicio/  
Home



Fuentes y fechas/  
Sources and dates



Nota/  
Disclaimer



Comentario  
Comments



CEPAL/ ECLAC LC/W.001 Rev 3, 2002.

URL: <http://www.eclac.cl/transporte/perfil/> Email: [perfilmaritimo@eclac.cl](mailto:perfilmaritimo@eclac.cl)

## Documentos y Análisis: ORGANIZACIONES

### Documents and Analysis: ORGANIZATIONS

[Puertos / Ports](#)
[Transporte Marítimo / Maritime Transport](#)
[Recursos Marinos / Sea Resources](#)
[Comercio e Integración / Commerce and Integration](#)
[Capacitación / Training](#)
[Organizaciones / Organizations](#)

Ingrese una sola palabra clave para buscar/ Enter only one single key work to search



Publicaciones de la CEPAL y de otras entidades que se pueden obtener en Internet o por email. Por orden cronológico de su publicación/ Publications from ECLAC and other entities which are available on the Internet or by email. Chronologically, according to date of publication.

Fecha/ Date	Título/ Title	Autor/ Author	Descripción/ Description	Idiom/ Langua
MAY/ MAY, 1999	Reunión de Directores Nacionales de Aduanas	Boletín FAL	6 páginas, sobre la reunión de directores de Aduanas de América Latina, España y Portugal	Españ
MAY/ MAY, 1999	Meeting of National Customs Directors	FAL Bulletin	6 pages, about meeting of Customs directors from Latin America, Spain, and Portugal	Englis
ENE/ JAN, 1999	Transport Ministerial Declaration	FAL Bulletin	6 pages, about the Third Western Hemisphere Transportation Ministerial Meeting	Englis
ENE/ JAN, 1999	Declaración Ministros de Transporte	Boletín FAL	6 páginas, sobre la Tercera Reunión Hemisférica de Ministros de Transporte	Españ
JUN/ JUN, 1998	Association of Caribbean States	Various	Different documents about the work of the ACS Transport Committee	Englis
JUN/ JUN, 1998	Asociación de los Estados del Caribe	Varios	Diferentes documentos sobre el trabajo del Comité de Transporte de la AEC	Españ
MAY/ MAY, 1998	Sistemas Integrados de Transporte - Iniciativas de Organismos Regionales	José María Rubiato	6 páginas, Boletín FAL	Españ
MAY/ MAY, 1998	Integrated Transport Systems - Initiatives of Regional Organizations	José María Rubiato	6 pages, FAL Bulletin	Englis



Inicio/ Home



Fuentes y fechas/ Sources and dates



Nota/ Disclaimer



Comentario/ Comments



CEPAL/ ECLAC LC/W.001 Rev 3, 2002.

URL: <http://www.eclac.cl/transporte/perfil/> Email: [perfilmaritimo@eclac.cl](mailto:perfilmaritimo@eclac.cl)



## Documentos y Análisis: MISCELANEOS Documents and Analysis: MISCELLANEOUS

Puertos / Ports    Transporte Marítimo / Maritime Transport    Recursos Marinos / Sea Resources    Comercio e Integración / Commerce and Integration    Capacitación / Training    Organizaciones / Organizations

ingrese una sola palabra clave para buscar/ Enter only one single key work to search

Publicaciones de la CEPAL y de otras entidades que se pueden obtener en Internet o por email. Por orden cronológico de su publicación/  
Publications from ECLAC and other entities which are available on the internet or by email. Chronologically, according to date of publication.

Fecha/ Date	Título/ Title	Autor/ Author	Descripción/ Description	Id Lat
NOV/ NOV, 2001	Mejores prácticas de transporte intermodal en las Américas: estudio de casos de exportaciones del Mercosur al NAFTA (Serie Recursos Naturales e Infraestructura No. 33)	José María Rubiato	El estudio de mejores prácticas constituye una forma de intentar extraer modelos de aplicación general a partir del análisis de casos particulares. 54 páginas	Est
NOV/ NOV, 2001	Facilitation after September 11th (discussion paper)	John Raven	Offers suggestions as to some new controls and facilitation approaches	EI
ABR/ APR, 2001	Volume and Quality of Infrastructure and the Distribution of Income: An Empirical Investigation	Chong, Alberto; Calderón, César, Inter American Development Bank	We provide evidence on the link between infrastructure development and the distribution of income for the period 1960-1995	EI
MAR/ MAR, 2001	Maritime Transport Costs and Port Efficiency	Alejandro Micco, Natalia Pérez; IDB	50 pages about the determinants of maritime transport costs, presented in Stgo at IDB seminar	EI
ENE/ JAN, 2001	The Changing Face of Transportation	US Department of Transportation	10 MB in pdf in various chapters	EI
ENE/ JAN, 2001	Panorama del Transporte en América Latina y el Caribe en el 2000	varios	Artículo del Boletín FAL, número 174	Est
OCT/ OCT, 2000	Time as a Trade Barrier	David Hummels, University of Chicago	27 pages; why air transportation is gaining market share	EI
AGO/ AUG, 2000	Iniciativas, decisión y financiamiento de inversiones en infraestructura de redes de navegación	Ricardo Sanchez, Ana Navarro	Infraestructura, redes, navegación fluvial, proyectos, instituciones, concesiones, regulación	Est
JUL/ JUL, 2000	In the Web: Transport and Trade	Agustín Barletti	3 pages, in Trading-News	EI
JUL/ JUL, 2000	Growth and Reforms in Latin America	Igor Paunovic	10 pages, ECLAC series Reformas Económicas	EI
JUL/ JUL, 2000	En la Red: Transporte y Comercio	Agustín Barletti	3 páginas, en Trading-Nes	Est
JUN/ JUN, 2000	Privatization and Regulation of Transport Infrastructure: Guidelines for Policymakers	ed Antonio Estache, Ginés de Rus	328 pages, from the World Bank, including a chapter on ports by Gustavo Nombela and Lourdes Trujillo	EI
JUN/ JUN, 2000	La Transición hacia una sociedad del conocimiento	Jorge Katz y Vivianne Ventura-Dias	Publicación CEPAL	Est
MAY/ MAY, 2000	Mal Negocio	Paul Constance, IDB	"Cuando los Gobiernos compran, siempre parece que compran de más"	Est
MAY/ MAY, 2000	Transportation Shipping Harmonization and Integration Planning System	Karl Westby with Robert Jaeger	59 pages, prepared for the APEC Transportation Working Group	EI
ABR/ APR, 2000	Port Damage Assessment Report on Hurricane Mitch in Central America	US MARAD	by the US Department of Transportation	EI
ABR/ APR, 2000	Manpower Update	BIMCO/ISF	9 page summary free of charge on the net	EI
ENE/ JAN, 2000	Inversión Extranjera en América Latina y el Caribe	Álvaro Calderón, Micheal Mortimore, Luisa Rangel	220 páginas, informe anual de la CEPAL, Unidad de Inversiones y Estrategias Empresariales, cubriendo 1999.	Est
ENE/ JAN, 2000	Foreign Investment in Latin America and the Caribbean	Álvaro Calderón, Micheal Mortimore, Luisa Rangel	208 pages, annual report by ECLAC	EI
SEP/ SEP, 1999	Post-Privatization negotiations in Chile	Federico Basaños, Eduardo Saavedra, Raimundo Soto	40 pages, from the IDB Infrastructure and Financial Market Division	EI
ABR/ APR, 1999	Infraestructura Avanzada de Transporte para el Desarrollo Sostenible y la Integración en Centroamérica	Mario Umaña	67 páginas, investigación realizada con INCAE	Est
MAR/ MAR, 1999	Geography and Economic Development	John Gallup, Jeffrey Sachs	54 pages, Harvard Institute for International Development.	EI

ENE/ JAN, 1999	Transport Regulation and the Cost of Capital	Alexander, A Estache, A Oliveri, World Bank	17 pages, "A few things Transport Regulators Should Know About Risk and the Cost of Capital", W 2151	Ei
DIC/ DEC, 1998	Limitations and overcosts of the logistics chain	Martín Sgut	5 pages, price winning ARLOG article, in Trading-News	Ei
AGO/ AUG, 1998	El Internet en los Sistemas de Logística	Alfonso Durán	10 páginas del Centro Español de Logística	Ei



Inicio/  
Home



Fuentes y fechas/  
Sources and dates



Nota/  
Disclaimer



Comentario  
Comments



CEPAL/ ECLAC LC/W.001 Rev 3, 2002.

URL: <http://www.eclac.cl/transporte/perfil/> Email: [perfilmaritimo@eclac.cl](mailto:perfilmaritimo@eclac.cl)



**BTI, BASE DE DATOS DE TRANSPORTE INTERNACIONAL*****BTI, INTERNATIONAL TRANSPORT DATA BASE***Puertos /  
PortsTransporte Marítimo / Maritime  
TransportRecursos Marinos / Sea  
ResourcesComercio e Integración / Commerce and  
IntegrationCapacitación /  
TrainingOrganizar  
Organiz:

Ingrese una sola palabra clave para buscar/ Enter only one single key work to search

Bus

La Unidad de Transporte de la CEPAL cuenta con una "Base de datos de Transporte Internacional" (BTI) con estadísticas del comercio exterior de 10 países de América Latina según el modo de transporte. Las estadísticas provienen de BADECEL (Base de Datos del Comercio Exterior Latinoamericano de la CEPAL), que se basa en información recopilada por las Aduanas de países miembros de la CEPAL. La BTI contiene los siguientes campos:

- Modo de transporte,
- Producto según código CUCI, hasta 3 dígitos; ver anexo,
- Países de origen y procedencia para las importaciones,
- País de destino para las exportaciones,
- Volumen en Toneladas,
- Valor FOB para las importaciones y exportaciones,
- Valor CIF sólo en las importaciones.

La BTI cubre los siguientes países: Argentina, Bolivia, Brasil, Chile, Colombia, Ecuador, México, Paraguay, Perú, Uruguay y Venezuela. Para Bolivia, Ecuador y Paraguay no se cuenta con información sobre el modo de transporte. Así mismo México y Venezuela no informan el valor CIF de sus importaciones.

Son datos anuales, a partir de 1997. Varias tablas y gráficos del Perfil Marítimo fueron creados con datos de la BTI. Ver por ejemplo las importaciones y exportaciones por vía marítima en los Perfiles Nacionales (capítulo 1), y los cuatro últimos ítems del Capítulo 2.

Aunque la BTI fue originalmente creada para el uso interno de la CEPAL, es ahora también posible responder a consultas externas, que resulten de cualquier combinación de los campos arriba mencionados. El costo de tales consultas puede variar en cada caso, según los esfuerzos de programación y tiempo de computación requeridos para atenderlas. Para mayor información, enviar un email a [BTI@ECLAC.ci](mailto:BTI@ECLAC.ci)

Para mayores antecedentes sobre la BTI, ver boletín FAL 168

Español: <http://www.eclac.cl/transporte/noticias/bolfall/6/5026/FAL168.html>

English: [http://www.eclac.cl/Transporte/noticias/bolfall/9/6019/FAL168\\_en.html](http://www.eclac.cl/Transporte/noticias/bolfall/9/6019/FAL168_en.html)

**ESTADISTICAS DE TRANSPORTE INTERNACIONAL  
GENERADAS A PARTIR DE LA INFORMACION CONTENIDA EN LA BTI**



Cuadro 1 : América Latina y el Caribe; comercio intra e interregional, 1998



Cuadro 2 : Reparto modal de las Exportaciones continentales de los países de ALADI, 1998



Cuadro 3 : Reparto modal de las Importaciones continentales de los países de ALADI, 1998



Inicio/  
Home



Fuentes y fechas/  
Sources and dates



Nota/  
Disclaimer



Comentario  
Comments

PM  
MP

Perfil Marítimo, CEPAL  
Maritime Profile, ECLAC

CEPAL/ ECLAC LC/W.001 Rev 3, 2002.









URL: <http://www.eclac.cl/transporte/perfil/> Email: [perfilmaritimo@eclac.cl](mailto:perfilmaritimo@eclac.cl)



## Anexos

### Annexes

Seleccione/ *Select*

-  [Herramientas de Investigación/ \*Research Tools\*](#)
-  [Eventos/ \*Events\*](#)
-  [Sitios en Internet/ \*Internet Links\*](#)
-  [Fuentes y Fechas/ \*Sources and Dates\*](#)
-  [Disclaimer](#)
-  [Comentarios/ \*Comments\*](#)
-  [Últimas Modificaciones/ \*Last Updates\*](#)
-  [Unidad de Transporte, CEPAL/ \*Transport Unit, ECLAC\*](#)



[Inicio/  
Home](#)



[Fuentes y fechas/  
Sources and dates](#)



[Nota/  
Disclaimer](#)



[Comentario  
Comments](#)




CEPAL/ ECLAC LC/W.001 Rev 3, 2002.

URL: <http://www.eclac.cl/transporte/perfil/> Email: [perfilmaritimo@eclac.cl](mailto:perfilmaritimo@eclac.cl)



## HERRAMIENTAS DE INVESTIGACION/ RESEARCH TOOLS

Eventos / *Events*      Herramientas de Investigación / *Resources Tools*      Vinculos en Internet / *Internet Links*      Comentarios / *Comments*      Últimas modificaciones/ *Last update*

 **Agregar o modificar información/  
Add or modify information**

TÓPICO/ TOPIC	DESCRIPCIÓN/ DESCRIPTION	VÍNCULO/ LINK
Banderas/ Flags	Banderas animadas que usamos en el Perfil Marítimo/ the source of the moving gifs we use in the Maritime Profile	<a href="http://www.multimedialpalace.com/flg-wf.htm">http://www.multimedialpalace.com/flg-wf.htm</a>
Buques/ Ships	con información sobre inspecciones y detenciones/ with info about inspections and detentions	<a href="http://www.equasis.org/">http://www.equasis.org/</a>
Buques/ Ships	información básica del Fairplay Ship Guide/ free basic information from Fairplay's Ship Guide	<a href="http://www.ships-register.com/">http://www.ships-register.com/</a>
Buques/ Ships	su valor de mercado/ ship values from clarksons (\$)	<a href="http://www.clarksons.net">http://www.clarksons.net</a>
Búsqueda Internet/ Internet Search	un sitio que utiliza varios servicios de búsqes simultáneamente/ a site that uses many search engines simultaneously	<a href="http://www.metaeureka.com/">http://www.metaeureka.com/</a>
Capacitación/ Training		<a href="http://www.eclac.cl/transporte/perfil/cap3cap.asp">http://www.eclac.cl/transporte/perfil/cap3cap.asp</a>
Código CUCI/ SITC Code	CUCI: Clasificación Uniforme para el Comercio Internacional SITC: Standard International Trade Classification	<a href="http://www.eclac.cl/transporte/perfil/cuci3.asp">http://www.eclac.cl/transporte/perfil/cuci3.asp</a>
Códigos UNCTAD/UNCTAD Codes	Códigos UNCTAD/UNCTAD Codes	<a href="http://www.anlloyd.be/Ports_worldwide/PortsWorldwic">http://www.anlloyd.be/Ports_worldwide/PortsWorldwic</a>
Consultores/ Consultants	registrados en <a href="http://www.cargohandling.net/">www.cargohandling.net/</a> registered at <a href="http://www.cargohandling.net">www.cargohandling.net</a>	<a href="http://experts.cargohandling.seaportmobility.net/info/">http://experts.cargohandling.seaportmobility.net/info/</a>
Diccionario/ Dictionary	de inglés/ English dictionary, free by Merriam Webster	<a href="http://www.m-w.com/">http://www.m-w.com/</a>
Diccionario/Dictionary	Shipping Terms	<a href="http://www.ponl.com/topic/home_page/about_us/useful_z_of_shipping_terms/a">http://www.ponl.com/topic/home_page/about_us/useful_z_of_shipping_terms/a</a>
Directorio/ Directory	direcciones del Fairplay World Shipping Directory	<a href="http://www.wsdonline.com/">http://www.wsdonline.com/</a>
Distancias/ Distances	directa entre dos puntos/ direct point to point	<a href="http://www.indo.com/distance/">http://www.indo.com/distance/</a>
Distancias/ Distances	entre puertos/ between ports	<a href="http://www.distances.com/">http://www.distances.com/</a>
Estadísticas/ Statistics		<a href="http://www.eclac.cl/transporte/perfil/book.asp?num=11">http://www.eclac.cl/transporte/perfil/book.asp?num=11</a>
Foro de discusión/ Discussion forum	en castellano, gratis, pero hay que registrarse	<a href="http://groups.yahoo.com/group/mundo_maritimo">http://groups.yahoo.com/group/mundo_maritimo</a>
Fotos/ Photos	Archivo de fotografías de barcos/ Ship Photos Archive	<a href="http://www.ship-photos.de">http://www.ship-photos.de</a>
Imágenes del globo/ Earth view	simulación de fotos satelitales/ simulation of satellite photos	<a href="http://www.fourmilab.ch/cgi-bin/uncgi/Earth">http://www.fourmilab.ch/cgi-bin/uncgi/Earth</a>
Mapas/ Maps	de la ONU/ from the UN	<a href="http://www.un.org/Depts/Cartographic/english/htmain.">http://www.un.org/Depts/Cartographic/english/htmain.</a>
Mapas/ Maps	de National Geographic Magazine	<a href="http://plasma.nationalgeographic.com/mapmachine/">http://plasma.nationalgeographic.com/mapmachine/</a>
Mapas/Maps	Geodetic Distance Calculator	<a href="http://w3.nai.net/~rvdi/geod2/">http://w3.nai.net/~rvdi/geod2/</a>
Medidas/ Measurement conversions	metros, millas, kg y mucho más/ meters, miles, kg a much more	<a href="http://www.shipbrokering.com/conversion.html">http://www.shipbrokering.com/conversion.html</a>
Monedas/ Currency converter	tipos de cambio / exchange rates, también en castellano	<a href="http://www.oanda.com/convert/classic?lang=es">http://www.oanda.com/convert/classic?lang=es</a>
Monedas/ Currency converter	tipos de cambio / exchange rates, de yahoo	<a href="http://finance.yahoo.com/m3">http://finance.yahoo.com/m3</a>
Noticias/ News		<a href="http://www.eclac.ci/transporte/perfil/linkorg.asp?code=">http://www.eclac.ci/transporte/perfil/linkorg.asp?code=</a>
Puertos/ Ports	información básica del Fairplay Ports Guide/ free basic information from Fairplay's Ports Guide	<a href="http://www.portguide.com/">http://www.portguide.com/</a>
Servicios de línea/ Liner shipping services	de CI-Online (\$)	<a href="http://www.ci-online.co.uk/">http://www.ci-online.co.uk/</a>
Temperatura/ Temperature	de la superficie del océano/ of the ocean surface	<a href="http://www.oceanroutes.com/realtimeweather/real_tim">http://www.oceanroutes.com/realtimeweather/real_tim</a>
Terminología/ Terminology	common transport terms and abbreviations	<a href="http://www.shipbrokering.com/shippingterm2.html">http://www.shipbrokering.com/shippingterm2.html</a>
Terminología/ Terminology	derecho marítimo et. al./ maritime law abreviations, definitions, terms	<a href="http://tetley.law.mcgill.ca">http://tetley.law.mcgill.ca</a>
Terminología/ Terminology	Incoterms	<a href="http://www.iccwbo.org/incoterms/preambles.asp">http://www.iccwbo.org/incoterms/preambles.asp</a>
Terminología/ Terminology	ship brokering terms	<a href="http://www.shipbrokering.com/shippingterm3.html">http://www.shipbrokering.com/shippingterm3.html</a>
Terminología/ Terminology	shipping abbreviations	<a href="http://www.shipbrokering.com/shippingterm.html">http://www.shipbrokering.com/shippingterm.html</a>



Terminología/ Terminology	vínculos a varias páginas/ links to various pages	<a href="http://www.yourdictionary.com/diction5.html#shipping">http://www.yourdictionary.com/diction5.html#shipping</a>
Tiempo/ Weather	el sitio del tiempo/ the weather channel	<a href="http://tiempo.weather.com/">http://tiempo.weather.com/</a>
Tiempo/ Weather	tiempo local/ local weather, de yahoo	<a href="http://weather.yahoo.com/">http://weather.yahoo.com/</a>
Ubicación de Puertos/Port Location	Latitud y Longitud/Latitude and Longitude	<a href="http://www.anlioyd.be/Ports_worldwide/PortsWorldwide">http://www.anlioyd.be/Ports_worldwide/PortsWorldwide</a>
Vínculos Internet/ Internet Links		<a href="http://www.eclac.cl/transporte/perfil/book.asp?num=10">http://www.eclac.cl/transporte/perfil/book.asp?num=10</a>
Zonas de tiempo/ Time zones	en la página de CI-Online/ on CI-Online's page	<a href="http://www.ci-online.co.uk/">http://www.ci-online.co.uk/</a>



Inicio/  
Home




Fuentes y fechas/  
Sources and dates



Nota/  
Disclaimer



Comentario  
Comments




Perfil Marítimo, CEPAL  
Maritime Profile, ECLAC

CEPAL/ ECLAC LC/W.001 Rev 3, 2002.

URL: <http://www.eclac.cl/transporte/perfil/> Email: [perfilmaritimo@eclac.cl](mailto:perfilmaritimo@eclac.cl)



**Eventos**  
*Events*

Eventos / Events	Herramientas de Investigación / Resources Tools	Vinculos en Internet / Internet Links	Comentarios / Comments	Ultimas modificaciones/ Last update	
			 Agregar o modificar información/ Add or modify information		
Mes/ Month	Pais/ Country	Lugar/ Place	Fecha/ Date	Evento/ Event	Infori
CONTINUO/ CONTINUOUS, 2001	Argentina	Buenos Aires		CURSOS: CARRERA DE ESPECIALIZACIÓN EN INGENIERÍA PORTUARIA	
MAR/ MAR, 2002	England	London	5 March	CONFERENCE: TECHNOLOGY FOR SEAFARERS	
MAR/ MAR, 2002	USA	Long Beach, California	4 - 5 March	CONFERENCE: SECOND ANNUAL TRANS-PACIFIC MARITIME CONFERENCE	
CONTINUO/ CONTINUOUS, 2002				CAPACITACIÓN E INSTUTUCIONES ACADÉMICAS SEGÚN DIRECTORIO DE WEBPICKING	
CONTINUO/ CONTINUOUS, 2002	Países Bajos	Rotterdam		MASTER OF SCIENCE IN MARITIME ECONOMICS	
CONTINUO/ CONTINUOUS, 2002				CURSOS Y DIPLOMADOS DE LA ASOCIACIÓN TRAINMAR AMÉRICA DEL SUR	
CONTINUO/ CONTINUOUS, 2002				CURSOS Y DIPLOMADOS DE LA RED TRAINMAR DEL CARIBE	
CONTINUO/ CONTINUOUS, 2002	Argentina			EVENTOS Y CURSOS SEGÚN ANUNCIOS EN WEBPICKING	
CONTINUO/ CONTINUOUS, 2002				SEMINARIO: VÍNCULOS A INSTITUCIONES ACADÉMICAS	

Fuente:  Perfil Marítimo, CEPAL  
Maritime Profile, ECLAC

 Agregar o modificar eventos/Add or modify events



Inicio/  
Home



Fuentes y fechas/  
Sources and dates



Nota/  
Disclaimer



Comentario  
Comments

 Perfil Marítimo, CEPAL  
Maritime Profile, ECLAC

CEPAL/ ECLAC LC/W.001 Rev 3, 2002.

URL: <http://www.eclac.cl/transporte/perfil/> Email: [perfilmaritimo@eclac.cl](mailto:perfilmaritimo@eclac.cl)

## Vínculos en Internet: Puertos

### Internet Links: Ports


Estadísticas/  
*Statistics*







Gobierno/  
*Government*











































Navieras/  
*Carriers*
















































Instituciones y Organizaciones/  
*Institutions and Organization*




Otras Empresas/  
*Others Company*

 Agregar o modificar información/  
*Add or modify information*

PAIS/COUNTRY	NOMBRE/NAME	VINCULO/LINK
 Antillas Neerlandesas/ <i>Netherlands Antilles</i>	Willemstad/ Curacao	 <a href="http://www.curports.com/">http://www.curports.com/</a>
 Argentina/ <i>Argentina</i>	Bahía Blanca	 <a href="http://www.bblanca.com.ar/puerto/">http://www.bblanca.com.ar/puerto/</a>
 Argentina/ <i>Argentina</i>	Buenos Aires	 <a href="http://www.bairesport.gov.ar/">http://www.bairesport.gov.ar/</a>
 Argentina/ <i>Argentina</i>	Campana	 <a href="http://www.euroamerica.com.ar/">http://www.euroamerica.com.ar/</a>
 Argentina/ <i>Argentina</i>	Comodoro Rivadavia	 <a href="http://www.buenosairesport.com.ar/comodoro/">http://www.buenosairesport.com.ar/comodoro/</a>
 Argentina/ <i>Argentina</i>	Exolgan	 <a href="http://www.exolgan.com/">http://www.exolgan.com/</a>
 Argentina/ <i>Argentina</i>	La Plata	 <a href="http://www.laplataport.com/">http://www.laplataport.com/</a>
 Argentina/ <i>Argentina</i>	Madryn	 <a href="http://www.appm.com.ar/indexsp.htm">http://www.appm.com.ar/indexsp.htm</a>
 Argentina/ <i>Argentina</i>	Quequen	 <a href="http://www.puertoquequen.com/">http://www.puertoquequen.com/</a>
 Argentina/ <i>Argentina</i>	Rosario	 <a href="http://www.enapro.com.ar/">http://www.enapro.com.ar/</a>
 Argentina/ <i>Argentina</i>	San Pedro	 <a href="http://www.tpsp.com.ar/">http://www.tpsp.com.ar/</a>
 Argentina/ <i>Argentina</i>	Ushuaia	 <a href="http://www.puertoushuaia.com">http://www.puertoushuaia.com</a>
 Argentina/ <i>Argentina</i>	Zarate	 <a href="http://www.atzport.com.ar/">http://www.atzport.com.ar/</a>
 Aruba/ <i>Aruba</i>	San Nicolas	 <a href="http://www.interknowledge.com/bahamas/investment/freetpt01.ht">http://www.interknowledge.com/bahamas/investment/freetpt01.ht</a>
 Barbados/ <i>Barbados</i>	Bridgetown	 <a href="http://www.barbadosport.com/">http://www.barbadosport.com/</a>
 Brasil/ <i>Brazil</i>	Angra dos Reis	 <a href="http://www.portosrio.gov.br/Angra/index.htm">http://www.portosrio.gov.br/Angra/index.htm</a>
 Brasil/ <i>Brazil</i>	Antonina	 <a href="http://www.pr.gov.br/portos/appap800.html">http://www.pr.gov.br/portos/appap800.html</a>
 Brasil/ <i>Brazil</i>	Aratu	 <a href="http://www.codeba.com.br/portoaratu/index.html">http://www.codeba.com.br/portoaratu/index.html</a>
 Brasil/		

<i>Brazil</i>	<b>Belém</b>	 <a href="http://www.cdp.com.br/porto_belem.htm">http://www.cdp.com.br/porto_belem.htm</a>
 <b>Brasil/ Brazil</b>	<b>Ilhéus</b>	 <a href="http://www.svn.com.br/codeba/portoliheus/index.html">http://www.svn.com.br/codeba/portoliheus/index.html</a>
 <b>Brasil/ Brazil</b>	<b>Imbituba</b>	 <a href="http://www.cdiport.com.br/index.html">http://www.cdiport.com.br/index.html</a>
 <b>Brasil/ Brazil</b>	<b>Itajai</b>	 <a href="http://www.portoitajai.com.br/">http://www.portoitajai.com.br/</a>
 <b>Brasil/ Brazil</b>	<b>Itaqui</b>	 <a href="http://www.codomar.com.br/">http://www.codomar.com.br/</a>
 <b>Brasil/ Brazil</b>	<b>Macapá</b>	 <a href="http://www.cdp.com.br/porto_macapa.htm">http://www.cdp.com.br/porto_macapa.htm</a>
 <b>Brasil/ Brazil</b>	<b>Maceio</b>	 <a href="http://www.portodemaceio.com.br/">http://www.portodemaceio.com.br/</a>
 <b>Brasil/ Brazil</b>	<b>Paranaguá</b>	 <a href="http://www.pr.gov.br/portos/">http://www.pr.gov.br/portos/</a>
 <b>Brasil/ Brazil</b>	<b>Recife</b>	 <a href="http://www.portoderecife.com.br/">http://www.portoderecife.com.br/</a>
 <b>Brasil/ Brazil</b>	<b>Rio de Janeiro</b>	 <a href="http://www.terminalrio.com.br">http://www.terminalrio.com.br</a>
 <b>Brasil/ Brazil</b>	<b>Rio Grande</b>	 <a href="http://www.portoriogrande.com.br/">http://www.portoriogrande.com.br/</a>
 <b>Brasil/ Brazil</b>	<b>Salvador</b>	 <a href="http://www.svn.com.br/codeba/portosalvador/index.html">http://www.svn.com.br/codeba/portosalvador/index.html</a>
 <b>Brasil/ Brazil</b>	<b>Santarém</b>	 <a href="http://www.cdp.com.br/porto_santarem.htm">http://www.cdp.com.br/porto_santarem.htm</a>
 <b>Brasil/ Brazil</b>	<b>Santos</b>	 <a href="http://portodesantos.com/">http://portodesantos.com/</a>
 <b>Brasil/ Brazil</b>	<b>São Francisco do Sul</b>	 <a href="http://www1.apsfs.sc.gov.br/">http://www1.apsfs.sc.gov.br/</a>
 <b>Brasil/ Brazil</b>	<b>Suape</b>	 <a href="http://www.suape.com.br/">http://www.suape.com.br/</a>
 <b>Brasil/ Brazil</b>	<b>Vila do Conde</b>	 <a href="http://www.cdp.com.br/porto_conde.htm">http://www.cdp.com.br/porto_conde.htm</a>
 <b>Brasil/ Brazil</b>	<b>Vitória</b>	 <a href="http://www.portodevitoria.com.br/">http://www.portodevitoria.com.br/</a>
 <b>Chile/ Chile</b>	<b>Antofagasta</b>	 <a href="http://www.puertoantofagasta.cl/">http://www.puertoantofagasta.cl/</a>
 <b>Chile/ Chile</b>	<b>Arica</b>	 <a href="http://www.puertoarica.cl/">http://www.puertoarica.cl/</a>
 <b>Chile/ Chile</b>	<b>Chacabuco</b>	 <a href="http://www.portchacabuco.cl/">http://www.portchacabuco.cl/</a>
 <b>Chile/ Chile</b>	<b>Iquique</b>	 <a href="http://www.port-iquique.cl/">http://www.port-iquique.cl/</a>
 <b>Chile/ Chile</b>	<b>Lota</b>	 <a href="http://www3.corfo.cl/sae/holding/activos/LOTA.htm">http://www3.corfo.cl/sae/holding/activos/LOTA.htm</a>
 <b>Chile/ Chile</b>	<b>Mejillones</b>	 <a href="http://www.mejillones.com/">http://www.mejillones.com/</a>
 <b>Chile/ Chile</b>	<b>Punta Arenas</b>	 <a href="http://www.epa.co.cl/">http://www.epa.co.cl/</a>
 <b>Chile/</b>		

<i>Chile</i>	San Antonio	 <a href="http://www.saiport.cl/">http://www.saiport.cl/</a>
 <i>Chile/ Chile</i>	Talcahuano/San Vicente	 <a href="http://www.ptotalsve.cl/">http://www.ptotalsve.cl/</a>
 <i>Chile/ Chile</i>	Valparaíso	 <a href="http://www.vap.cl/">http://www.vap.cl/</a>
 <i>Chile/ Chile</i>	Ventanas	 <a href="http://www.puertoventanas.cl">http://www.puertoventanas.cl</a>
 <i>Colombia/ Colombia</i>	Barranquilla (zona portuaria)	 <a href="http://www.colombiaexport.com/baqport.htm">http://www.colombiaexport.com/baqport.htm</a>
 <i>Colombia/ Colombia</i>	Cartagena (zona portuaria)	 <a href="http://www.puertocartagena.com/">http://www.puertocartagena.com/</a>
 <i>Colombia/ Colombia</i>	Puerto Bolivar	 <a href="http://www.navescolombia.com/ptobolivar.html">http://www.navescolombia.com/ptobolivar.html</a>
 <i>Colombia/ Colombia</i>	Puerto Prodeco	 <a href="http://www.polomarinc.com/naves/portppd.html">http://www.polomarinc.com/naves/portppd.html</a>
 <i>Colombia/ Colombia</i>	Santa Marta (zona portuaria)	 <a href="http://www.spsm.com.co/">http://www.spsm.com.co/</a>
 <i>Costa Rica/ Costa Rica</i>	Puerto Limón-Moin	 <a href="http://www.japdeva.go.cr/esp/estrgrs_admp01.html">http://www.japdeva.go.cr/esp/estrgrs_admp01.html</a>
 <i>República Dominicana/ Dominican Republic</i>	Barahona	 <a href="http://www.fschad.com/html/barahona.html">http://www.fschad.com/html/barahona.html</a>
 <i>República Dominicana/ Dominican Republic</i>	Boca Chica	 <a href="http://www.fschad.com/html/boca_chica.html">http://www.fschad.com/html/boca_chica.html</a>
 <i>República Dominicana/ Dominican Republic</i>	Cabo Rojo	 <a href="http://www.fschad.com/html/cabo_rojo.html">http://www.fschad.com/html/cabo_rojo.html</a>
 <i>República Dominicana/ Dominican Republic</i>	Haina	 <a href="http://www.fschad.com/html/rio_haina.html">http://www.fschad.com/html/rio_haina.html</a>
 <i>República Dominicana/ Dominican Republic</i>	La Romana	 <a href="http://www.fschad.com/html/la_romana.html">http://www.fschad.com/html/la_romana.html</a>
 <i>República Dominicana/ Dominican Republic</i>	Manzanillo	 <a href="http://www.fschad.com/html/manzanillo.html">http://www.fschad.com/html/manzanillo.html</a>
 <i>República Dominicana/ Dominican Republic</i>	Palenque	 <a href="http://www.fschad.com/html/palenque.html">http://www.fschad.com/html/palenque.html</a>
 <i>República Dominicana/ Dominican Republic</i>	Puerto Plata	 <a href="http://www.fschad.com/html/puerto_plata.html">http://www.fschad.com/html/puerto_plata.html</a>
 <i>República Dominicana/ Dominican Republic</i>	Samana	 <a href="http://www.fschad.com/html/samana.html">http://www.fschad.com/html/samana.html</a>
 <i>República Dominicana/ Dominican Republic</i>	San Pedro de Macoris	 <a href="http://www.fschad.com/html/san_pedro.html">http://www.fschad.com/html/san_pedro.html</a>
 <i>República Dominicana/ Dominican Republic</i>	Santo Domingo	 <a href="http://www.fschad.com/html/santo_domingo.html">http://www.fschad.com/html/santo_domingo.html</a>
 <i>Ecuador/ Ecuador</i>	Esmeraldas	 <a href="http://www.puertodesmeraldas.gov.ec/">http://www.puertodesmeraldas.gov.ec/</a>
 <i>Ecuador/ Ecuador</i>	Guayaquil	 <a href="http://www.puertosdeecuador.gov.ec/apg/index.html">http://www.puertosdeecuador.gov.ec/apg/index.html</a>
 <i>Ecuador/ Ecuador</i>	Manta	 <a href="http://www.puertosdeecuador.gov.ec/apm/index.html">http://www.puertosdeecuador.gov.ec/apm/index.html</a>
 <i>Ecuador/ Ecuador</i>	Puerto Bolivar	 <a href="http://www.puertosdeecuador.gov.ec/appb/index.html">http://www.puertosdeecuador.gov.ec/appb/index.html</a>
 <i>Guatemala/ Guatemala</i>		

<b>Guatemala</b>	<b>Puerto Quetzal</b>	 <a href="http://www.puerto-quetzal.gob.gt/">http://www.puerto-quetzal.gob.gt/</a>
 <b>Guatemala/ Guatemala</b>	<b>Santo Tomas de Castilla</b>	 <a href="http://www.empornac.gob.gt/">http://www.empornac.gob.gt/</a>
 <b>Haití/ Haiti</b>	<b>Port Au Prince</b>	 <a href="http://www.portauprince.com">http://www.portauprince.com</a>
 <b>Jamaica/ Jamaica</b>	<b>Kingston</b>	 <a href="http://www.seaportsofjamaica.com/">http://www.seaportsofjamaica.com/</a>
 <b>Jamaica/ Jamaica</b>	<b>Montego Bay</b>	 <a href="http://www.seaportsofjamaica.com/mobay1.htm">http://www.seaportsofjamaica.com/mobay1.htm</a>
 <b>Jamaica/ Jamaica</b>	<b>Ocho Rios</b>	 <a href="http://www.seaportsofjamaica.com/ochi_head.htm">http://www.seaportsofjamaica.com/ochi_head.htm</a>
 <b>Jamaica/ Jamaica</b>	<b>Port Antonio</b>	 <a href="http://www.seaportsofjamaica.com/portanto1.htm">http://www.seaportsofjamaica.com/portanto1.htm</a>
 <b>Jamaica/ Jamaica</b>	<b>Port Esquivel</b>	 <a href="http://www.seaportsofjamaica.com/portesqu1.htm">http://www.seaportsofjamaica.com/portesqu1.htm</a>
 <b>Jamaica/ Jamaica</b>	<b>Port Kaiser</b>	 <a href="http://www.seaportsofjamaica.com/portkais1.htm">http://www.seaportsofjamaica.com/portkais1.htm</a>
 <b>Jamaica/ Jamaica</b>	<b>Port Rhoades</b>	 <a href="http://www.seaportsofjamaica.com/portrhoa1.htm">http://www.seaportsofjamaica.com/portrhoa1.htm</a>
 <b>Jamaica/ Jamaica</b>	<b>Port Royal</b>	 <a href="http://www.seaportsofjamaica.com/portroya1.htm">http://www.seaportsofjamaica.com/portroya1.htm</a>
 <b>Jamaica/ Jamaica</b>	<b>Rio Bueno</b>	 <a href="http://www.seaportsofjamaica.com/portbueno1.htm">http://www.seaportsofjamaica.com/portbueno1.htm</a>
 <b>Jamaica/ Jamaica</b>	<b>Rocky Point</b>	 <a href="http://www.seaportsofjamaica.com/portrock2.htm">http://www.seaportsofjamaica.com/portrock2.htm</a>
 <b>Islas Caimán/ Cayman Islands</b>	<b>Cayman Brac</b>	 <a href="http://www.caymanport.com/">http://www.caymanport.com/</a>
 <b>México/ Mexico</b>	<b>Altamira</b>	 <a href="http://www.puertoaltamira.com.mx/">http://www.puertoaltamira.com.mx/</a>
 <b>México/ Mexico</b>	<b>Ciudad del Carmen</b>	 <a href="http://www.infoport.com.mx/q_roo/Playa-carmen/default.html">http://www.infoport.com.mx/q_roo/Playa-carmen/default.html</a>
 <b>México/ Mexico</b>	<b>Coatzacoalcos</b>	 <a href="http://www.infoport.com.mx/Coatzacoalcos/index.html">http://www.infoport.com.mx/Coatzacoalcos/index.html</a>
 <b>México/ Mexico</b>	<b>Cozumel</b>	 <a href="http://www.infoport.com.mx/q_roo/Cozumel/default.html">http://www.infoport.com.mx/q_roo/Cozumel/default.html</a>
 <b>México/ Mexico</b>	<b>Dos Bocas</b>	 <a href="http://www.infoport.com.mx/dosbocas/index.html">http://www.infoport.com.mx/dosbocas/index.html</a>
 <b>México/ Mexico</b>	<b>Ensenada</b>	 <a href="http://www.infoport.com.mx/Ensenada/index.html">http://www.infoport.com.mx/Ensenada/index.html</a>
 <b>México/ Mexico</b>	<b>Isla Mujeres</b>	 <a href="http://www.infoport.com.mx/q_roo/Isla-mujeres/default.html">http://www.infoport.com.mx/q_roo/Isla-mujeres/default.html</a>
 <b>México/ Mexico</b>	<b>Lazaro Cárdenas</b>	 <a href="http://www.infoport.com.mx/Cardenas/index.html">http://www.infoport.com.mx/Cardenas/index.html</a>
 <b>México/ Mexico</b>	<b>Manzanillo</b>	 <a href="http://www.infoport.com.mx/Manzanillo/index.html">http://www.infoport.com.mx/Manzanillo/index.html</a>
 <b>México/ Mexico</b>	<b>Morelos</b>	 <a href="http://www.infoport.com.mx/q_roo/Puerto_morelos/default.html">http://www.infoport.com.mx/q_roo/Puerto_morelos/default.html</a>
 <b>México/ Mexico</b>	<b>Puerto Madero</b>	 <a href="http://www.infoport.com.mx/Pmadero/index.html">http://www.infoport.com.mx/Pmadero/index.html</a>
 <b>México/</b>		

<i>México</i>	Puerto Vallarta	 <a href="http://www.infoport.com.mx/Puerto_Vallarta/index.html">http://www.infoport.com.mx/Puerto_Vallarta/index.html</a>
 <i>México/ México</i>	Punta Sam	 <a href="http://www.infoport.com.mx/q_roo/Punta_sam/default.html">http://www.infoport.com.mx/q_roo/Punta_sam/default.html</a>
 <i>México/ México</i>	Salina Cruz	 <a href="http://www.infoport.com.mx/Salina_Cruz/index.html">http://www.infoport.com.mx/Salina_Cruz/index.html</a>
 <i>México/ México</i>	Tampico	 <a href="http://www.port-of-tampico.com.mx">http://www.port-of-tampico.com.mx</a>
 <i>México/ México</i>	Veracruz	 <a href="http://www.infoport.com.mx/Veracruz/">http://www.infoport.com.mx/Veracruz/</a>
 <i>Panamá/ Panama</i>	Cristobal	 <a href="http://www.barwil-panama.com/cristoba.htm">http://www.barwil-panama.com/cristoba.htm</a>
 <i>Panamá/ Panama</i>	MIT	 <a href="http://www.mitpan.com/">http://www.mitpan.com/</a>
 <i>Perú/ Peru</i>	Callao	 <a href="http://www.inconet.net.pe/enapu/puertos/callao/callao.htm">http://www.inconet.net.pe/enapu/puertos/callao/callao.htm</a>
 <i>Perú/ Peru</i>	Chimbote	 <a href="http://www.inconet.net.pe/enapu/puertos/chimbote/chimbote.htm">http://www.inconet.net.pe/enapu/puertos/chimbote/chimbote.htm</a>
 <i>Perú/ Peru</i>	Ilo	 <a href="http://www.inconet.net.pe/enapu/puertos/ilo/ilo.htm">http://www.inconet.net.pe/enapu/puertos/ilo/ilo.htm</a>
 <i>Perú/ Peru</i>	Iquitos	 <a href="http://www.inconet.net.pe/enapu/puertos/iquitos/iquitos.htm">http://www.inconet.net.pe/enapu/puertos/iquitos/iquitos.htm</a>
 <i>Perú/ Peru</i>	Matarani	 <a href="http://www.tisur.com.pe/">http://www.tisur.com.pe/</a>
 <i>Perú/ Peru</i>	Paíta	 <a href="http://www.inconet.net.pe/enapu/puertos/paíta/paíta.htm">http://www.inconet.net.pe/enapu/puertos/paíta/paíta.htm</a>
 <i>Perú/ Peru</i>	Salaverry	 <a href="http://www.inconet.net.pe/enapu/puertos/salaverry/salaver.htm">http://www.inconet.net.pe/enapu/puertos/salaverry/salaver.htm</a>
 <i>Perú/ Peru</i>	San Martín	 <a href="http://www.inconet.net.pe/enapu/puertos/sanmartin/martin.htm">http://www.inconet.net.pe/enapu/puertos/sanmartin/martin.htm</a>
 <i>Trinidad y Tobago/ Trinidad &amp; Tobago</i>	Point Lisas	 <a href="http://www.plipdeco.com">http://www.plipdeco.com</a>
 <i>Trinidad y Tobago/ Trinidad &amp; Tobago</i>	Port of Spain	 <a href="http://www.patnt.com">http://www.patnt.com</a>
 <i>Uruguay/ Uruguay</i>	Montevideo	 <a href="http://www.anp.com.uy/">http://www.anp.com.uy/</a>
 <i>Uruguay/ Uruguay</i>	Nueva Palmira	 <a href="http://www.cennave.com.uy/Uruguay/puerto_de_nueva_palmira">http://www.cennave.com.uy/Uruguay/puerto_de_nueva_palmira</a>
 <i>Venezuela/ Venezuela</i>	La Guaira	 <a href="http://www.puertodelaguaira.com.ve/">http://www.puertodelaguaira.com.ve/</a>
 <i>Venezuela/ Venezuela</i>	Maracaibo	 <a href="http://www.puertodemaracaibo.com/">http://www.puertodemaracaibo.com/</a>
 <i>Venezuela/ Venezuela</i>	Puerto Cabello	 <a href="http://www.puertocabello.org/">http://www.puertocabello.org/</a>



Inicio/  
Home



Fuentes y fechas/  
Sources and dates



Nota/  
Disclaimer



Comentario  
Comments

## FUENTES Y FECHAS/ SOURCES AND DATES

Eventos / Events      Herramientas de Investigación / Resources Tools      Vinculos en Internet / Internet Links      Comentarios / Comments      Últimas modificaciones/ Last update

 Agregar o modificar información/  
Add or modify information

Variable	Año, para el cual son los datos / Year	Fuente / Source	Descripción de la variable
Construcción naval/ Shipbuilding	1999 (31 Dic/Dec)	FAIRPLAY	Corresponde a la cantidad total const toneladas de registro bruto (GT)
Comercio Contenedorizado/ Containerized Trade	2000 (31 Dic/Dec)	WEFA (Actualizado/Update Sept/2001)	Corresponde al total de comercio tr contenedores, expresado en TEU
Costa/Coast	1995 (31 Dic/Dec)	World Resources 1994- 1995, pág. 355	Corresponde a la longitud en Kms; de
Flota con bandera nacional/ National Flag Fleet	1999 (31 Dic/Dec)	FAIRPLAY	Corresponde a buques registrados t considera buques sobre 300 GT. Na propiedad del buque.
Marinos suministrados/ Shipboard provided	2000	BIMCO/ISF Manpower update 2000	Corresponde a la cantidad total de marin dicha nacionalidad.
Importaciones, Exportaciones, fletes y costos de transporte/ Imports, Exports, Insurance and Freight	1997- 1998- 1999- 2000	Base de datos de Transporte Internacional (BTI), CEPAL/ International Transport Database (BTI), ECLAC	Las Estadísticas provienen de la Base Exterior Latinoamericano de la CEPAL fundamenta en información recopilad: Países Miembros de la CEPAL. Más in
Navieras/ Carriers	1999 (31 Dic/Dec)	FAIRPLAY	Corresponde a buques que son opera nacionales. Sólo considera buques so respecto a la bandera del buque.
Población/ Population	1999 (a mitad de año)	Anuario Estadístico de América Latina y el Caribe, Cepal 1998.	Corresponde a la cantidad total de h
Producto geográfico bruto/ Gross Domestic Product	1997	World Bank: World Development Report 1998/99 Tabla1	Corresponde al Producto Geográfico l dólares de los Estados Unidos.
Superficie/ Land area	1995 (31 Dic/Dec)	Naciones Unidas Statistical Yearbook, 1995	Corresponde a la superficie en Kms: nacional.
Tráfico portuario, toneladas métricas/ Port Moves metric tons	1996 - 1997 - 1998 - 1999 -2000	CEPAL, Comunicaciones directas, con autoridades y operadores portuarios.	Incluye comercio exterior, tránsito, tra incluye el peso de los contenedores (f todas las fuentes cumplan con este or
Tráfico portuario, TEU/ Port Moves TEU	1996 - 1997 - 1998 - 1999 -2000	CEPAL, Comunicaciones directas, con autoridades y operadores portuarios.	Incluye cajas vacias, trasbordo, trán (No se garantiza que todas las fuente orden)
Zona Marítima Económica/ Maritime Exclusive Economic Zone	1995 (31 Dic/Dec)	World Resources 1994- 1995, pág. 355	Corresponde a la superficie en Kms <sup>2</sup> ; exclusividad marítima.
Banderas/ Flags		Multimedia Palace <a href="http://www.multimediapalace.com/flg-wf.htm">http://www.multimediapalace.com/flg-wf.htm</a>	
Mapas/ Maps		UNIDO, United Nations Industrial Development Organization <a href="http://www.unido.org/Regions.cfm?area=GLO">http://www.unido.org/Regions.cfm?area=GLO</a>	
Campos vacios ó " - " ó N/D			Indica que no se tiene información respecto a ese ítem



Campos 0

Indica que el valor es cero



Inicio/  
Home



Fuentes y fechas/  
Sources and dates



Nota/  
Disclaimer



Comentario  
Comments



CEPAL/ ECLAC LC/W.001 Rev 3, 2002.

URL: <http://www.eclac.cl/transporte/perfil/> Email: [perfilmaritimo@eclac.cl](mailto:perfilmaritimo@eclac.cl)



## NOTA, DISCLAIMER

Los datos aquí expuestos fueron recopilados por la Unidad de Transporte de Cepal sobre información de diferentes fuentes oficiales y no oficiales, por lo que pueden contener errores. Son presentados solo como referencia y no constituyen en ningún caso, datos oficiales de CEPAL.

Los datos representados en los perfiles nacionales se refieren a diferentes años, por lo cual solamente se pueden considerar como una aproximación.

Los límites y los nombres que figuran en los mapas y en las tablas, no implican su apoyo o aceptación oficial por las Naciones Unidas.

Las opiniones expresadas en este documento, que no ha sido sometido a revisión editorial, son de exclusiva responsabilidad de los respectivos autores y pueden no coincidir con las de la Organización.

Se autoriza la reproducción parcial o total de los contenidos de este sitio citando:

*Perfil Marítimo de América Latina y el Caribe*

CEPAL LC/W.001 Rev 2. 2001.  
<http://www.cepal.cl/transporte/perfil/>

[TÉRMINOS Y CONDICIONES]



Inicio/  
Home




Fuentes y fechas/  
Sources and dates



Nota/  
Disclaimer



Comentario  
Comments



Perfil Marítimo, CEPAL  
Maritime Profile, ECLAC

CEPAL/ ECLAC LC/W.001 Rev 3, 2002.

URL: <http://www.eclac.cl/transporte/perfil/> Email: [perfilmaritimo@eclac.cl](mailto:perfilmaritimo@eclac.cl)



## Mándenos sus consultas, comentarios y sugerencias


Eventos /  
Events

Herramientas de Investigación /  
Resources Tools

Vinculos en Internet /  
Internet Links

Comentarios /  
Comments

Ultimas modificaciones/  
Last update

 [Agregar o modificar información/  
Add or modify information](#)

El contenido del Perfil Marítimo:

Jan Hoffmann, Oficial de Asuntos Económicos, [JHoffmann@ECLAC.cl](mailto:JHoffmann@ECLAC.cl)

El desarrollo del sitio web del Perfil Marítimo:

Gabriel Pérez, Consultor, [GPerez@ECLAC.cl](mailto:GPerez@ECLAC.cl)

Publicaciones y el trabajo de la Unidad de Transporte de la CEPAL:

Ian Thomson, Jefe de la Unidad de Transporte, [ITHomson@ECLAC.cl](mailto:ITHomson@ECLAC.cl)

Artículos del Boletín FAL:

Sidney Rezende, Editor Boletín FAL, [SRezende@ECLAC.cl](mailto:SRezende@ECLAC.cl)

Base de datos de Transporte Internacional (BTI):

[BTI@ECLAC.CL](mailto:BTI@ECLAC.CL)

Documentos sobre recursos marinos y costeros:

Carmen Artigas, División de Recursos Naturales e Infraestructura, [CArtigas@ECLAC.cl](mailto:CArtigas@ECLAC.cl)

Servicios de Información de la Unidad de Transporte:

Barbara DONOSO, [BDonos@ECLAC.cl](mailto:BDonos@ECLAC.cl)

Webmaster de la página web de la CEPAL:

Juan Rojo, Webmaster, [JRoj@ECLAC.cl](mailto:JRoj@ECLAC.cl)



Inicio/  
Home



Fuentes y fechas/  
Sources and dates



Nota/  
Disclaimer



Comentario  
Comments



CEPAL/ ECLAC LC/W.001 Rev 3, 2002.

URL: <http://www.eclac.cl/transporte/perfil/> Email: [perfilmartimo@eclac.cl](mailto:perfilmartimo@eclac.cl)