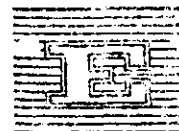


NACIONES UNIDAS



CONSEJO
ECONOMICO
Y SOCIAL



Distribución: LIMITADA
E/CN.12/CEE/SC.1/32

Fecha: Mayo 30 de 1957
Original: ESPAÑOL

COMISION ECONOMICA PARA AMERICA LATINA
COMITE DE COOPERACION ECONOMICA DEL
ISTMO CENTROAMERICANO

SUBCOMITE DE COMERCIO CENTROAMERICANO
Cuarta Reunión

INFORMACION BASICA PARA LA DETERMINACION
DE IMPUESTOS UNIFORMES A LA IMPORTACION; CALCULO DE LOS DERECHOS ARAN-
CELARIOS, GRAVAMENES TOTALES A LA IMPORTACION, EQUIVALENTES AD VALOREM
Y COMERCIO EXTERIOR

Volumen II

INDICE DE LOS CUADROS DEL VOLUMEN II^{*/}

<u>Clasificación NNUC</u>	<u>Concepto</u>	<u>Cuadro No.</u>
<u>SECCION 1.</u>	<u>PRODUCTOS ALIMENTICIOS</u>	
01-01-02	Ganado vacuno de raza ordinaria	206
01-02-02	Ganado ovino de raza ordinaria	207
01-03-02	Ganado porcino de raza ordinaria	208
025-01-00	Huevos comestibles con cascara	209
025-02-00	Huevos comestibles, sin cascara, líquidos, congelados o liofilizados	210
032-01-01	Sardinias	230
032-01-02	Bacalao envasado herméticamente o preparado en formas n.e.p.	231
032-01-03	Salmón	232
032-01-04	Anchova y sus pastas	233
032-01-05	Crustáceos y moluscos y sus preparaciones, envasados herméticamente (excepto sopas y caldos) o preparados en formas n.e.p.	234
032-01-06	Caviar y sus imitaciones y otros huevos comestibles de pescado	235
032-01-08	Pescados y sus preparaciones, envasados herméticamente n.e.p., o preparados en forma n.e.p.	236
045-09-02	Maicillo	311
<u>SECCION 2.</u>	<u>MATERIALES CRUDOS, NO COMESTIBLES, EXCEPTO COMESTIBLES</u>	
211-01-00	Pielés y cueros (excepto pieles finas), sin curtir	312
212-01-00	Pielés finas sin curtir	313
221-03-00	Almendras de prima	314
221-06-00	Semilla de algodón	315
221-09-00	Semilla de ajonjolí	316
231-01-00	Caucho y gomas naturales silíceas, en bruto	317
251-02-00	Pulpa mecánica o química de madera, de paja, de fibras o de trapos	237

*/ Para determinar la clasificación de un producto en particular, consúltase el Manual de Codificación de la Nomenclatura Arancelaria Uniforme Centroamericana (NNUC) y su índice alfabético.

<u>Clasificación NAUCA</u>	<u>Concepto</u>	<u>Cuadro No.</u>
265-09-03	Tule, paja, palma y otras fibras similares en bruto, para la manufactura de hilo	318
266-01-00	Fibras artificiales y sintéticas	303
292-01-01	Cortezas de maderas tintóreas	320
292-01-02	Cortezas de maderas curtientes	321
292-03-02	Tule, paja, palma y otras fibras similares en bruto, para trenzar	319
<u>SECCION 3.</u>	<u>COMBUSTIBLES Y LUBRICANTES MINERALES Y PRODUCTOS CONEXOS</u>	
313-01-01	Gasolina	259
313-01-02	Otros aceites usados como carburantes	260
313-01-03	Agentes para mezclar con las gasolinas	261
313-02-00	Petróleo para lámparas y espíritu de petróleo (kerosene)	262
313-03-00	Gas oil, diesel oil y otros aceites combustibles similares	263
313-04-01	aceites lubricantes	264
313-04-02	Grasas lubricantes	265
313-05-01	Parafina, cerocina u ozoquerita	266
313-05-02	Vaselina, petrolítum o jalea de petróleo, simple, sin mezcla de ninguna otra substancia	267
313-05-03	Otras jaleas y coras minerales, n.e.p.	268
313-09-00	Pez, resina, asfalto de petróleo, coque de petróleo y otros sub-productos del carbón, lignito, petróleo, y de los esquistos acolitados (incluso las mezclas con asfalto) n.e.p. que no sean substancias químicas	269
<u>SECCION 5.</u>	<u>PRODUCTOS QUÍMICOS</u>	
511-03-00	Soda cáustica	301
511-04-00	Carbonato de sodio	302
533-02-00	Tintas para imprenta y litografía	270
533-03-01	Pinturas preparadas	272
533-03-02	Esmaltes, lacas y barnices preparados	273
541-02-00	Productos bacteriológicos, sueros, vacunas	274
541-03-00	Penicilina, estreptomina, tirocidina y otros antibióticos	275

<u>Clasificación NAUC.</u>	<u>Concepto</u>	<u>Cuadro lit.</u>
541-09-02	Productos terapéuticos (plasma humano, insulina, hormonas y otros extractos de glándulas, órganos, etc.), para fines terapéuticos, n.e.p.	276
541-09-07	Medicamentos para uso veterinario n.e.p.	277
561-01-00	Abonos nitrogenados y productos fertilizantes nitrogenados (excepto los naturales), n.e.p.	258
<u>SECCION 6.</u>	<u>ARTICULOS MANUFACTURADOS, CLASIFICADOS PRINCIPALMENTE SEGUN EL MATERIAL</u>	
621-01-03	Rodadura de caucho por recauchar llantas (como back)	279
629-01-01	Llantas macizas, con o sin aros metálicos	280
629-01-02	Llantas n.e.p., y neumáticos (cámaras de aire) para vehículos de toda clase	281
641-01-00	Papel para periódicos	238
641-02-01	Papel para libros y otros impresos	239
641-02-02	Papel para billetes de banco, cheques, letras de cambio, etc.	240
641-02-03	Papel para escribir, en rollos y en pliegos, no cortado a tamaño (incluso el papel para copias) sin rayar	241
641-03-00	Papel corriente para empacar y envolver, con o sin anuncios (papel kraft, papel de paja y otros similares), n.e.p.	242
641-05-00	Cartón de papel o pulpa para construcciones, no impregnada	243
641-07-00	Papel y cartón cubiertos, impregnados, vulcanizados, embalsamados, asfaltados, etc., incluso los reforzados y los cubiertos con grafito como imitación de pizarra	244
641-08-00	Papel tapiz, en cualquier forma, incluso la "incrusta" (lona estampada y tratada con aceite de linaza) bordes y frizas y papeles translúcidos para vidrios	245
641-11-00	Papel para cigarrillos, blanco o de color, impreso o no, en rollos y bovinas	246
641-12-01	Papel secante en pliegos	247
641-12-02	Papel filtro en pliegos, celulosa filtrante y guata de celulosa	248
641-19-01	Cartón acanalado, ondulado o corrugado, excepto el cartón para construcciones	249
641-19-03	Papel para dibujo, blanco o de color, sin impresiones	250
641-19-04	Papel translúcido o transparente, venga o no rayado, cuadrículado, etc., propio para dibujos técnicos o planos	251
641-19-05	Papel de escribir y otros papeles, cartulinas y cartones rayados o cuadrículados, pero sin otras impresiones, en rollos o pliegos	252

<u>Clasificación N.U.C.</u>	<u>Concepto</u>	<u>Cuadro No.</u>
641-19-06	Papel y cartón apergaminado o a prueba de grasa (papel mantequilla) y sus imitaciones y papel vidriado transparente, en rollos o pliegos	253
641-19-07	Papel tipo craspón o plegado, y papel o cartón estampado en relieve o perforado, en rollos o pliegos	254
641-19-08	Papel n.e.p., en rollos o pliegos	255
641-19-09	Cartulina, n.e.p., no cortada a medida	256
641-19-10	Cartón, n.e.p., no cortado a medida	257
651-06-01	Hilazas o hilos de rayón (seda artificial)	304
651-06-02	Hilazas o hilos de otras fibras artificiales o sintéticas y de vidrio hilado	305
655-09-02	Ampolletas de vidrio	278
662-02-00	Azulejos de loza	282
664-01-00	Vidrio en bruto, incluso el vidrio quebrado y pulverizado	285
664-02-00	Vidrio óptico y vidrio para anteojos en bruto	286
664-03-00	Vidrio en láminas (comúnmente usado para ventanas) no elaborado, con o sin color	287
664-04-00	Vidrio en láminas, claro, plano, afinado y pulido por ambos lados (comúnmente usado para espejos, vitrinas, mostradores, etc., sin otra elaboración)	288
664-05-00	Vidrio colado o laminado (translúcido), estriado, impreso, ondulado, escarchado, estampado, esmerilado, prensado o reforzado con alambre, con o sin color pero sin otra elaboración	289
664-06-00	Ladrillos, tejas y otros materiales para construcción de vidrio fundido o prensado	290
664-07-00	Vidrio laminado y otras clases de vidrios de seguridad en cualquier forma y tamaño, sin marco	291
664-08-00	Vidrio en láminas y planchas, estañado, plateado o revestido con platino, sin elaboración posterior	292
664-09-01	Ampollas de vidrio para lámparas eléctricas y válvulas electrónicas similares	293
664-09-02	Vidrios concavos para relojes, para anteojos de sol y similares	294
664-09-03	Vidrio bicolorado, excepto espejos	295
664-09-04	Vidrios curvados y vidrios cortados en cualquier forma que no sea rectangular, n.e.p.	296
664-09-05	Vidrio n.e.p., en formas semimanufacturadas	297

<u>Clasificación NAUCA</u>	<u>Concepto</u>	<u>Cuadro No.</u>
665-01-00	Envases de vidrio (con o sin tapas de cualquier material) excepto de fantasfa (garrafones, botellas, damajuanas, frascos, potes, recipientes tubulares y envases similares de vidrio) incluye las tapas y tapones de vidrio corriente, y los interiores de vidrio para termo y otras vasijas similares	298
666-02-00	Artículos de loza para uso doméstico y otros artículos de cerámica	283
681-13-00	Tubería soldada de hierro y acero y sus accesorios y repuestos	299
<u>SECCION 8.</u>	<u>ARTICULOS MANUFACTURADOS DIVERSOS</u>	
812-02-01	Artículos sanitarios de loza	284
899-11-01	Bolsas, bolsitas, frascos y otros envases de papel celofán o de otros materiales plásticos	300
899-17-01	Tintas de toda clase, excepto para imprenta	271

Productos correspondientes a industrias de integración: Addendum 2
del Inferme de la Comisión Ad-hoc para el Proyecto de Tratado Multi-
lateral de Libre Comercio e Integración Económica Centroamericana

Cuadro 230 Sardinas 032-01-01		Derecho arancelario uniforme Dis.		por		
Unidad: K.G.		Gravamen total uniforme Dis.		por		
Unidad: K.G.		Equivalente ad valorem uniforme		% CIF		
Incluido nacional	Concepto	El				
		Guatemala	Salvador	Honduras	Nicaragua	Costa Rica
I Valor unitario de Importación CIF (Dis. por unidad)						
A. Correspondiente a cada país en 1955						
		0.343	0.782	1.1297	-	0.408
N.1	Sardinas en salsa de tomate	-	-	-	::	-
N.2	Los demás	-	-	-	::	-
B. Uniforme para fines de cálculo						
		0.408	0.408	0.408	-	0.408
N.1	Sardinas en salsa de tomate	-	-	-	::	-
N.2	Los demás	-	-	-	::	-
II Cálculo de los derechos arancelarios						
A. Con base en IA						
1) En dólares por unidad						
		0.080	0.248 ^{b/}	0.375	-	0.196
N.1	Sardinas en salsa de tomate	"	"	"	::	"
N.2	Los demás	"	"	"	::	"
11) Por ciento ad valorem CIF						
		23.3	33.4	28.9	-	48.0
N.1	Sardinas en salsa de tomate	"	"	"	::	"
N.2	Los demás	"	"	"	::	"
B. Con base en IB						
1) En dólares por unidad						
		0.080	0.243 ^{b/}	0.375	-	0.196
N.1	Sardinas en salsa de tomate	"	"	"	::	"
N.2	Los demás	"	"	"	::	"
11) Por ciento ad valorem CIF						
		19.6	60.8	91.9	-	48.0
N.1	Sardinas en salsa de tomate	"	"	"	::	"
N.2	Los demás	"	"	"	::	"
III Gravámenes totales y equivalentes ad valorem						
A. Con base en IA						
1) Gravamen total (Dis. por unidad)						
		0.107	0.298 ^{c/}	0.465	-	0.196
N.1	Sardinas en salsa de tomate	"	"	"	::	"
N.2	Los demás	"	"	"	::	"

/11) Equivalente

Inciso nacional	Concepto	El				
		Guatemala	Salvador	Honduras	Nicaragua	Costa Rica
	II) Equivalente ad valorem (% CIF)	31.2	40.2	35.9	-	48.0
N.1	Sardinas en salsa de tomate	"	"	"	..	"
N.2	Los demás	"	"	"	..	"
	B. Con base en IB					
	1) Gravamen total (Dis. por unidad)	0.110	0.277d/	0.403	-	0.196
N.1	Sardinas en salsa de tomate	"	"	"	..	"
N.2	Los demás	"	"	"	..	"
	II) Equivalente ad valorem (% CIF)	27.8	67.9	98.8	-	48.0
N.1	Sardinas en salsa de tomate	"	"	"	..	"
N.2	Los demás	"	"	"	..	"
		Países importadores				
		El				
		Guatemala	Salvador	Honduras	Nicaragua	Costa Rica
		Total				
		Guatemala	Salvador	Honduras	Nicaragua	Costa Rica
		Centroamérica				
IV Comercio Interamericano y total en 1955 (valor CIF en miles de dólares)						
	Total general, .. g/	103.2	98.4	.. g/	300.6	502.2

- Notas: a/ Las comillas (") indican que el país no tiene en vigor incisos a la subpartida en cuestión, y que el cálculo del derecho arancelario, gravamen total y equivalente ad valorem correspondiente a los incisos arancelarios de los otros países es el mismo que se aplica a la subpartida.
- b/ Derecho arancelario para los países que gozan del tratamiento de la nación más favorecida aplicado unilateralmente por El Salvador, (Decreto N° 723 del 15 de julio de 1952). El derecho arancelario aplicable a los demás países es de Dis. 0.350 por K.B.
- c/ Con base en el derecho arancelario general de Dis. 0.350 por K.B. (véase la nota b) el gravamen total es de Dis. 0.402 y el equivalente ad valorem en 54.2%.
- d/ Con base en el derecho arancelario general de Dis. por K.B. (véase la nota b) el gravamen total es de Dis. 0.301 por K.B. y el equivalente ad valorem 93.4%.
- e/ No se pudo determinar la importación.

Cuadro 231 Bacalao envasado herméticamente o preparado en formas n.e.p. 032-01-02 Unidad: K.B.		Derecho arancelario uniforme Dis.	por			
		Gravamen tot. uniforme Dis.	por			
		Equivalente ad valorem uniforme	\$/ CIF			
Incliso nacional	Concepto	EI				
		Guatemala	Salvador	Honduras	Nicaragua	Costa Rica
I Valor unitario de Importación CIF (Dis. por unidad)						
A. Corresponsiente a cada país en 1955						
		0.409	1.231	..	0.450	
xG.1 Bacalao seco	x0.793	-	-	-	-	-
G.2 Bacalao preparado	1.113	-	-	-	-	-
B. Uniforme para fines de cálculo						
		-	0.450	0.450	0.450	0.450
xG.1 Bacalao seco	x0.793	-	-	-	-	-
G.2 Bacalao preparado	1.113	-	-	-	-	-
II Cálculo de los derechos arancelarios						
A. Con base en IA						
1) En dólares por unidad						
		-	0.293 ^{a/}	0.750	..	0.198
xG.1 Bacalao seco	x0.070		" ^{b/}	"	"	"
G.2 Bacalao preparado	0.300		"	"	"	"
11) Por ciento ad valorem CIF						
		-	71.6	60.9	..	44.0
xG.1 Bacalao seco	x 8.8		"	"	"	"
G.2 Bacalao preparado	27.0		"	"	"	"
B. Con base en IB						
1) En dólares por unidad						
		-	0.293 ^{a/}	0.750	0.620	0.198
xG.1 Bacalao seco	x0.070		"	"	"	"
G.2 Bacalao preparado	0.300		"	"	"	"
11) Por ciento ad valorem CIF						
		-	65.1	166.6	137.8	44.0
xG.1 Bacalao seco	x 8.8		"	"	"	"
G.2 Bacalao preparado	27.0		"	"	"	"
III Gravámenes totales y equivalentes ad valorem						
A. Con base en IA						
1) Gravamen total (Dis. por unidad)						
		-	0.324 ^{c/}	0.836	..	0.198
xG.1 Bacalao seco	x0.125		"	"	"	"
G.2 Bacalao preparado	0.389		"	"	"	"

/11) Equivalente

Inciso nacional	Concepto	El					
		Guatemala	Salvador	Honduras	Nicaragua	Costa Rica	
II) Equivalente ad valorem (% CIF)		-	79.2	67.9	..	44.0	
XG.1	Bacalao seco	x 15.8	"	"	"	"	
G.2	Bacalao preparado	34.9	"	"	"	"	
B. Con base en IB							
I) Gravamen total (Dis. por unidad)		-	0.399d/	0.781	0.639	0.198	
XG.1	Bacalao seco	x0.125	"	"	"	"	
G.2	Bacalao preparado	0.389	"	"	"	"	
II) Equivalente ad valorem (% CIF)		-	75.3	173.6	142.0	44.0	
XG.1	Bacalao seco	x 15.8	"	"	"	"	
G.2	Bacalao preparado	34.9	"	"	"	"	
Paises importadores							
El							
		Guatemala	Salvador	Honduras	Nicaragua	Costa Rica	Total Centroamérica

IV Comercio Interamericano y total en 1955 (valor CIF en miles de dólares)

Total general 24.6e/ 0.5 0.1 ..f/ 6.7 31.9

- Notas: a/ Derecho arancelario para los países que gozan del tratamiento de la nación más favorecida (Decreto N° 723 del 15 de julio de 1952). El derecho arancelario aplicable a los demás países es de Dis. 0.514 por K.B.
- b/ Las comillas (") indican que el país no tiene en vigor incisos a la subpartida en cuestión, y que el cálculo del derecho arancelario, gravamen total y equivalente ad valorem correspondiente a los incisos arancelarios de los otros países es el mismo que se aplica a la subpartida.
- c/ Con base en el derecho arancelario general de Dis. 0.514 por K.B. (véase nota a) el gravamen total es de Dis. 0.550 y el equivalente ad valorem 134.5%.
- d/ Con base en el derecho arancelario general de Dis. 0.514 por K.B. (véase nota a) el gravamen total es de Dis. 0.552 y el equivalente ad valorem 122.7%.
- e/ Incluye además, "pastas de pescado, crustáceos, mariscos y pastas de anchoas".
- f/ No se pudo determinar la importación.

Cuadro 232
Salmón
032-01-03

Unidad: K.B.

Derecho arancelario uniforme Dis. por

Gravamen total uniforme Dis. por

Equivale ad valorem uniforme % CIF

Inciso nacional	Concepto	E1				
		Guatemala	Salvador	Honduras	Nicaragua	Costa Rica
I	Valor unitario de Importación CIF (Dis. por unidad)					
A.	Correspondiente a cada país en 1955	..	0.950	1.231	..	0.952
B.	Uniforme para fines de cálculo	0.951	0.951	0.951	0.951	0.951
II	Cálculo de los derechos arancelarios					
A.	Con base en IA					
1)	En dólares por unidad	0.300	0.293 ^a /	0.750	..	0.748
II)	Por ciento ad valorem CIF	..	30.8	60.9	..	78.6
B.	Con base en IB					
1)	En dólares por unidad	0.300	0.293 ^b /	0.750	0.540	0.748
II)	Por ciento ad valorem CIF	31.5	30.8	78.9	56.8	78.7
III	Gravámenes totales y equivalentes ad valorem					
A.	Con base en IA					
1)	Gravamen total (Dis. por unidad)	..	0.357 ^b /	0.836	..	0.748
II)	Equivalente ad valorem (% CIF)	..	37.8	67.9	..	78.6
B.	Con base en IB					
1)	Gravamen total (Dis. por unidad)	0.378	0.371 ^c /	0.816	0.581	0.748
II)	Equivalente ad valorem (% CIF)	39.7	39.0	85.8	61.1	78.7

	Países importadores				Total		
	El	Guatemala	Salvador	Honduras		Nicaragua	Costa Rica
IV Comercio Intercen- troamericano y total en 1955 (valor CIF en miles de dólares)							
Total general	.. d/	12.1	9.4	.. e/	10.6	32.1	

- Notes:
- a/ Derecho preferencial para los Estados Unidos. El derecho arancelario general es de Dis. 0.514 por K.B.
 - b/ Con base en el derecho arancelario general de Dis. 0.514 por K.B. (ver nota a) el gravamen total es de Dis. 0.582 y el equivalente ad valorem 61.3%.
 - c/ Con base en el derecho arancelario general de Dis. 0.514 por K.B. (ver nota a) el gravamen total es de Dis. 0.582 y el equivalente ad valorem 61.2%.
 - d/ Incluye salmón clasificado en la subpartida 032-01-03 y las anchoas de la subpartida 032-01-04.
 - e/ No se pudo determinar la importación.

Cuadro 233
Anchovas y sus pastas
032-01-04

Derecho arancelario uniforme Dis. por

Gravamen total uniforme Dis. por

Unidad: K.B.

Equivalente ad valorem uniforme % CIF

Inciso nacional	Concepto	E1				
		Guatemala	El Salvador	Honduras	Nicaragua	Costa Rica
I	Valor unitario de importación CIF (Dis. por unidad)					
A.	Correspondiente a cada país en 1955	..	0.850	1.393	..	0.992
B.	Uniforme para fines de cálculo	0.850	0.850	0.850	0.850	0.850
II	Cálculo de los derechos arancelarios					
A.	Con base en IA					
1)	En dólares por unidad	0.300	0.293 ^{a/}	1.000	..	1.450
11)	Por ciento ad valorem CIF	..	34.5	71.8	..	146.7
B.	Con base en IB					
1)	En dólares por unidad	0.300	0.293 ^{a/}	1.000	1.713	1.444
11)	Por ciento ad valorem CIF	35.3	34.5	117.6	201.5	169.9
III	Gravámenes totales y equivalentes ad valorem					
A.	Con base en IA					
1)	Gravamen total (Dis. por unidad)	..	0.365 ^{b/}	1.097	..	1.450
11)	Equivalente ad valorem (% CIF)	..	42.9	78.8	..	146.7
B.	Con base en IB					
1)	Gravamen total (Dis. por unidad)	0.372	0.365 ^{b/}	1.059	1.750	1.444
11)	Equivalente ad valorem (% CIF)	43.8	42.9	124.6	205.9	169.9

E/CN.12/CCE/SC.1/32
 Cuadro 233
 032-01-04

	Países Importadores					Total Centroamérica
	El	Salvador	Honduras	Nicaragua	Costa Rica	
IV Comercio intercentroamericano y total en 1955 (valor CIF en mlles de dólares)						
Total general	.. c/	2.7	1.2	.. d/	1.6	5.5

- Notas: a/ Derecho arancelario para los países que gozan del tratamiento de la nación más favorecida (Decreto N° 723 del 15 de julio de 1952). El derecho arancelario aplicable a los demás países es de Dis. 0.514 por K.B.
- b/ Con base en el derecho arancelario general es de Dis. 0.514 por K.B. (véase nota a) el gravamen total es de Dis. 0.576 y el equivalente ad valorem 67.8%.
- c/ Incluye además salmón clasificado en la subpartida 032-01-03.
- d/ No se pudo determinar la importación.

Cuadro 234		Derecho arancelario uniforme Dis.		por		
Crustáceos y moluscos y sus preparaciones		Gravamen total uniforme Dis.		por		
envasados herméticamente (excepto aspás y caldos) o preparados en formas n.e.p.		Equivalente ad valorem uniforme		\$/ CIF		
032-01-05						
Unidad: K.B.						
Inciso nacional	Concepto	Guatemala	El Salvador	Honduras	Nicaragua	Costa Rica
I Valor unitario de Importación CIF (Dis. por unidad)						
A. Correspondiente a cada país en 1955						
		1.031	-	1.344	..	0.911
ES.1	Mariscos y crustáceos, n.d. langostas y langostinos preparados o conservados en aceite, en salsa o en su propio jugo, crudos o cocinados	-	1.260	-	-	-
ES.2	Mariscos y crustáceos, n.d. langostas y langostinos en vinagre	-	1.620	-	-	-
ES.3	Cangrejos conservados en cualquier forma	-	1.700	-	-	-
B. Uniforme para fines de cálculo						
		0.971	-	0.971	0.971	0.971
ES.1	Mariscos y crustáceos, n.d. langostas y langostinos preparados o conservados en aceite, en salsa o en su propio jugo, crudos o cocinados	-	1.260	-	-	-
ES.2	Mariscos y crustáceos, n.d. langostas y langostinos en vinagre	-	1.620	-	-	-
ES.3	Cangrejos conservados en cualquier forma	-	1.700	-	-	-
II Cálculo de los derechos arancelarios						
A. Con base en IA						
1) En dólares por unidad						
		0.300	-	1.000	..	1.446
ES.1	Mariscos y crustáceos, n.d. langostas y langostinos preparados o conservados en aceite, en salsa o en su propio jugo, crudos o cocinados	" a/	0.514	"	"	"
ES.2	Mariscos y crustáceos, n.d. langostas y langostinos en vinagre	"	0.293b/	"	"	"
ES.3	Cangrejos conservados en cualquier forma	"	0.010	"	"	"
11) Por ciento ad valorem CIF						
		29.1	-	74.4	..	158.7
ES.1	Mariscos y crustáceos, n.d. langostas y langostinos preparados o conservados en aceite, en salsa o en su propio jugo, crudos o cocinados	"	40.8	"	"	"
ES.2	Mariscos y crustáceos, n.d. langostas y langostinos en vinagre	"	18.1	"	"	"
ES.3	Cangrejos conservados en cualquier forma	"	0.6	"	"	"

/B. Con base

Índice nacional	Concepto	E1				
		Guatemala	El Salvador	Honduras	Nicaragua	Costa Rica
D. Con base en IB						
	I) En dólares por unidad	0.300	-	1.000	0.924	1.449
ES.1	Mariscos y crustáceos, n.d. Langostas y langostinos preparados o conservados en aceite, en salsa o en su propio jugo, crudos o cocinados	"	0.514	"	"	"
ES.2	Mariscos y crustáceos, n.d. Langostas y langostinos en vinagre	"	0.293 ^{b/}	"	"	"
ES.3	Cangrejos conservados en cualquier forma	"	0.010	"	"	"
II) Por ciento ad valorem CIF						
		20.9	-	103.0	95.2	149.2
ES.1	Mariscos y crustáceos, n.d. Langostas y langostinos preparados o conservados en aceite, en salsa o en su propio jugo, crudos o cocinados	"	10.8	"	"	"
ES.2	Mariscos y crustáceos, n.d. Langostas y langostinos en vinagre	"	18.1	"	"	"
ES.3	Cangrejos conservados en cualquier forma	"	0.6	"	"	"
III) Gravámenes totales y equivalentes ad valorem						
A. Con base en la						
	I) Gravamen total (Dis. por unidad)	0.383	-	1.093	..	1.446
ES.1	Mariscos y crustáceos, n.d. Langostas y langostinos preparados o conservados en aceite, en salsa o en su propio jugo, crudos o cocinados	"	0.602	"	"	"
ES.2	Mariscos y crustáceos, n.d. Langostas y langostinos en vinagre	"	0.398 ^{c/}	"	"	"
ES.3	Cangrejos conservados en cualquier forma	"	0.114	"	"	"
II) Equivalente ad valorem (.. CIF)						
		37.1	-	81.3	..	158.7
ES.1	Mariscos y crustáceos, n.d. Langostas y langostinos preparados o conservados en aceite, en salsa o en su propio jugo, crudos o cocinados	"	47.8	"	"	"
ES.2	Mariscos y crustáceos, n.d. Langostas y langostinos en vinagre	"	24.6	"	"	"
ES.3	Cangrejos, conservados en cualquier forma	"	5.7	"	"	"

Inciso nacional	Concepto	E1				
		Guatemala	El Salvador	Honduras	Nicaragua	Costa Rica
B. Con base en ID						
	I) Gravamen total (Dls. por unidad)	0.379	-	1.068	0.966	1.449
ES.1	Mariscos y crustáceos, n.d. Langostas y langostinos preparados o conservados en aceite, en salsa o en su propio jugo, crudos o cocinados	"	0.602	"	"	"
ES.2	Mariscos y crustáceos, n.d. Langostas y langostinos en vinagre	"	0.398 ^{c/}	"	"	"
ES.3	Cangrejos conservados en cualquier forma	"	0.114	"	"	"
	II) Equivalente ad valorem (3 CIF)	39.8	-	110.0	99.5	149.2
ES.1	Mariscos y crustáceos, n.d. Langostas y langostinos preparados o conservados en aceite, en salsa o en su propio jugo, crudos o cocinados	"	47.8	"	"	"
ES.2	Mariscos y crustáceos, n.d. Langostas y langostinos en vinagre	"	0.6	"	"	"
ES.3	Cangrejos conservados en cualquier forma	"	6.7	"	"	"
		Países Importadores				
		E1				Total
		Guatemala	El Salvador	Honduras	Nicaragua	Costa Rica Centroamérica
IV Comercio Interamericano y total en 1955 (valor CIF, en miles de dólares) ^{d/}						
	Total general	30.7	12.2	4.6	..	10.7 58.2

Notas: a/ Las comillas (") indican que el país no tiene en vigor incisos a la subpartida en cuestión, y que el cálculo del derecho arancelario, gravamen total y equivalente ad valorem correspondiente a los incisos arancelarios de los otros países es el mismo que se aplica a la subpartida.

b/ Derecho arancelario para los países que gozan del tratamiento de franquicia más favorecida aplicado unilateralmente por El Salvador (Decreto No. 723 del 15 de julio de 1952). El derecho aplicable a los demás países es de Dls. 0.514 por K.B.

c/ Con base en el derecho arancelario general de Dls. 0.514 por K.B. (véase la nota b) el gravamen total es de Dls. 0.623 y el equivalente ad valorem 38.4%

d/ El comercio Interamericano (excepto el de Nicaragua en que no se pudo determinar la importación) representa Dls. 2,000 (importación de El Salvador procedente desde Guatemala).

Cuadro 235. Caviar, y sus imitaciones y otros huevos comestibles de pescado
032-01-06

Derecho arancelario uniforme Dis. por
Gravamen total uniforme Dis. por
Equivalente ad valorem uniforme % CIF.

Unidad: K.B.

Inclso nacional Concepto E1. Guatemala El Salvador Honduras Nicaragua Costa Rica

I Valor unitario de importación CIF (Dis. por unidad)						
A. Correspondiente a cada país en 1955						
		-	-	4.432	..	2.375
*G.1/*ES.1	Caviar y sus imitaciones	*2.880	*4.930	-	-	-
G.2	Los demás	0.423	-	-	-	-
ES.2	Huevos de pescado, n.d.	-	1.360	-	-	-
ES.3	Huevos de bacalao en cualquier envase	-	0.670	-	-	-
B. Uniforme para fines de cálculo		-	-	4.239	4.239	4.239
*G.1/*ES.1	Caviar y sus imitaciones	*3.905	*3.905	-	-	-
G.2	Los demás	0.423	-	-	-	-
ES.2	Huevos de pescado, n.d.	-	1.360	-	-	-
ES.3	Huevos de bacalao en cualquier envase	-	0.670	-	-	-
II Cálculo de los derechos arancelarios						
A. Con base en IA						
1) En dólares por unidad		-	-	4.000	..	7.135
*G.1/*ES.1	Caviar y sus imitaciones	*1.000	*0.514	" 2/	"	"
G.2	Los demás	0.300	-	"	"	"
ES.2	Huevos de pescado, n.d.	-	0.514	"	"	"
ES.3	Huevos de bacalao en cualquier envase	-	0.010	"	"	"
1) Por ciento ad valorem CIF		-	-	90.3	..	300.4
*G.1/*ES.1	Caviar y sus imitaciones	* 34.7	* 10.4	"	"	"
G.2	Los demás	70.9	-	"	"	"
ES.2	Huevos de pescado, n.d.	-	37.8	"	"	"
ES.3	Huevos de bacalao en cualquier envase	-	1.5	"	"	"
B. Con base en IB						
1) En dólares por unidad		-	-	4.000	3.460	7.230
*G.1/*ES.1	Caviar y sus imitaciones	*1.000	*0.514	"	"	"
G.2	Los demás	0.300	-	"	"	"
ES.1	Huevos de pescado, n.d.	-	0.514	"	"	"
ES.3	Huevos de bacalao en cualquier envase	-	0.010	"	"	"
1) Por ciento ad valorem CIF		-	-	94.4	81.6	170.6
*G.1/*ES.1	Caviar y sus imitaciones	* 34.7	* 13.2	"	"	"
G.2	Los demás	70.9	-	"	"	"
ES.2	Huevos de pescado, n.d.	-	37.8	"	"	"
ES.3	Huevos de bacalao en cualquier envase	-	1.5	"	"	"

/III Gravámenes

Inciso nacional	Concepto	E1				
		Guatemala	Salvador	Honduras	Nicaragua	Costa Rica
III Gravámenes totales y equivalentes ad valorem						
A. Con base en IA						
i) Gravamen total (Dls. por unidad)						
		-	-	4.308	..	7.135
MG.1/MS.1	Caviar y sus imitaciones	x1.243	x0.826	"	"	"
G.2	Los demás	0.345	-	"	"	"
ES.2	Huevos de pescado, n.d.	-	0.608	"	"	"
ES.3	Huevos de bacalao en cualquier envase	-	0.051	"	"	"
ii) Equivalente ad valorem (\$ CIF)						
		-	-	97.2	..	300.4
MG.1/MS.1	Caviar y sus imitaciones	x 43.1	x 16.7	"	"	"
G.2	Los demás	81.6	-	"	"	"
ES.1	Huevos de pescado, n.d.	-	44.7	"	"	"
ES.3	Huevos de bacalao en cualquier envase	-	7.6	"	"	"
B. Con base en IB						
i) Gravamen total (Dls. por unidad)						
		-	-	4.308	3.653	7.230
MG.1/MS.1	Caviar y sus imitaciones	x1.308	x0.763	"	"	"
G.2	Los demás	0.345	-	"	"	"
ES.2	Huevos de pescado, n.d.	-	0.608	"	"	"
ES.3	Huevos de bacalao en cualquier envase	-	0.051	"	"	"
ii) Equivalente ad valorem (\$ CIF)						
		-	-	101.6	86.2	170.6
MG.1/MS.1	Caviar y sus imitaciones	x 33.5	x 19.3	"	"	"
G.2	Los demás	81.6	-	"	"	"
ES.2	Huevos de pescado, n.d.	-	44.7	"	"	"
ES.3	Huevos de bacalao en cualquier envase	-	7.6	"	"	"
Países Importadores						
E1						
					Total	..
Guatemala Salvador Honduras Nicaragua Costa Rica Centroamérica						
IV Comercio Interamericano y total en 1955 (valor CIF en miles de dólares)						
Total general	2.9	5.0	0.5	.. b/	-	8.4

Notas: a/ Las comillas (") indican que el país no tiene en vigor incisos a la subpartida en cuestión, y que el cálculo del derecho arancelario, gravamen total y equivalente ad valorem correspondiente a los incisos arancelarios de los otros países es el mismo que se aplica a la subpartida.

b/ No se pudo determinar la importación.

Cuadro 236
Pescados y sus preparaciones, envasados
herméticamente, n.e.p. o preparados en for-
ma, n.e.p.
032-01-08

Derecho arancelario uniforme Dis. por
Gravamen total uniforme Dis. por
Equivalente ad valorem uniforme CIF

Unidad: K.B.

Inciso nacional	Concepto	El			
		Guatemala	Salvador	Honduras	Nicaragua Costa Rica
I Valor unitario de Importación CIF (Dis. por unidad)					
A. Correspondiente a cada país en 1955					
		-	-	1.224	.. 0.922
G.1 Pescados y sus preparaciones, n.e.p. originarios de Centroamérica 0.491					
G.2 Los demás 0.876					
*ES.1 Macarela en latas - x0.320					
ES.2 "Kippered Cherring" - 0.500					
ES.3 Pasta de pescado, mariscos y crustáceos, n.d. - 1.120					
ES.4 Los demás - 1.180					
B. Uniforme para fines de cálculo					
		-	-	1.046	1.046 1.046
G.1 Pescados y sus preparaciones, n.e.p. originarios de Centroamérica 0.491					
G.2 Los demás 0.876					
*ES.1 Macarela en latas - x0.320					
ES.2 "Kippered Cherring" - 0.500					
ES.3 Pasta de pescado, mariscos y crustáceos, n.d. - 1.120					
ES.4 Los demás - 1.180					
II Cálculo de los derechos arancelarios					
A. Con base en la					
1) En dólares por unidad					
		-	-	1.000	.. 1.779
G.1 Pescados y sus preparaciones, n.e.p. originarios de Centroamérica Libre					
G.2 Los demás 0.300					
*ES.1 Macarela en latas - x0.050a/					
ES.2 "Kippered Cherring" - 0.010					
ES.3 Pasta de pescado, mariscos y crustáceos, n.d. - 0.293a/					
ES.4 Los demás - 0.293a/					
II) Por ciento ad valorem CIF					
		-	-	81.7	.. 193.0
G.1 Pescados y sus preparaciones, n.e.p. originarios de Centroamérica 0.0					
G.2 Los demás 34.2					
*ES.1 Macarela en latas - x 15.2					
ES.2 "Kippered Cherring" - 2.0					
ES.3 Pasta de pescado, mariscos y crustáceos, n.d. - 26.2					
ES.4 Los demás - 24.8					

/B. Con base

Inciso nacional	Concepto	E1				
		Guatemala	Salvador	Honduras	Nicaragua Costa Rica	
B. Con base en IB						
1) En dólares por unidad						
G.1	Pescados y sus preparaciones, n.e.p. originarios de Centroamérica	Libre	-	"	"	"
G.2	Los demás	0.300	-	"	"	"
*ES.1	Hacarela en latas	-	x0.050a/	"	"	"
ES.2	"Kippered Cherring"	-	0.010	"	"	"
ES.3	Pasta de pescado, mariscos y crustáceos, n.d.	-	0.293a/	"	"	"
ES.4	Los demás	-	0.293a/	"	"	"
II) Por ciento ad valorem CIF						
G.1	Pescados y sus preparaciones, n.e.p. originarios de Centroamérica	0.0	-	"	"	"
G.2	Los demás	34.2	-	"	"	"
*ES.1	Hacarela en latas	-	x 15.2	"	"	"
ES.2	"Kippered Cherring"	-	2.0	"	"	"
ES.3	Pasta de pescado, mariscos y crustáceos, n.d.	-	26.2	"	"	"
ES.4	Los demás	-	24.8	"	"	"
III) Gravámenes totales y equivalentes ad valorem						
A. Con base en IA						
1) Gravamen total (Dls. por unidad)						
G.1	Pescados y sus preparaciones, n.e.p. originarios de Centroamérica	0.058	-	"	"	"
G.2	Los demás	0.374	-	"	"	"
*ES.1	Hacarela en latas	-	x0.071e/	"	"	"
ES.2	"Kippered Cherring"	-	0.041	"	"	"
ES.3	Pasta de pescado, mariscos y crustáceos, n.d.	-	1.080d/	"	"	"
ES.4	Los demás	-	0.371e/	"	"	"
II) Equivalente ad valorem (% CIF)						
G.1	Pescados y sus preparaciones, n.e.p. originarios de Centroamérica	11.8	-	"	"	"
G.2	Los demás	42.7	-	"	"	"
*ES.1	Hacarela en latas	-	x 21.5	"	"	"
ES.2	"Kippered Cherring"	-	8.2	"	"	"
ES.3	Pasta de pescado, mariscos y crustáceos	-	96.4	"	"	"
ES.4	Los demás	-	21.4	"	"	"

Inciso nacional	Concepto	El				
		Guatemala	El Salvador	Honduras	Nicaragua	Costa Rica
B. Con base en 18						
1) Gravamen total (Dis. por unidad)						
		-	-	1.072	0.764	1.452
G.1	Pescados y sus preparaciones, n.e.p. originarios de Centroamérica	0.058	-	"	"	"
G.2	Los demás	0.374	-	"	"	"
*ES.1	Macarela en latas	-	*0.071 c/	"	"	"
ES.2	"Kippered Cherring"	-	0.041	"	"	"
ES.3	Pasta de pescado, mariscos y crustáceos, n.d.	-	1.080 d/	"	"	"
ES.4	Los demás	-	0.371 e/	"	"	"
11) Equivalente ad valorem (CIF)						
		-	-	102.5	75.0	138.8
G.1	Pescados y sus preparaciones, n.e.p. originarios de Centroamérica	11.8	-	"	"	"
G.2	Los demás	42.7	-	"	"	"
*ES.1	Macarela en latas	-	*21.5	"	"	"
ES.2	"Kippered Cherring"	-	8.2	"	"	"
ES.3	Pasta de pescado, mariscos y crustáceos, n.d.	-	96.4	"	"	"
ES.4	Los demás	-	31.4	"	"	"
		Países importadores				
		El				
		Guatemala	El Salvador	Honduras	Nicaragua	Costa Rica
		Total				
		199.9 f/	242.8	5.6	.. g/	1.6
		443.9				

IV Comercio Interamericano y total en 1955 (valor CIF en miles de dólares)

- Notas: a/ Derecho arancelario por los países que gozan del tratamiento de franquicia más favorecida aplicado unilateralmente por El Salvador (Decreto No. 723 del 15 de Julio de 1952). El derecho arancelario aplicable a los demás países es de Dis. 0.514 por K.B.
- b/ Las comillas (") indican que el país no tiene en vigor incisos a la subpartida en cuestión, y que el código del derecho arancelario, gravamen total y equivalente ad valorem correspondiente a los incisos arancelarios de los otros países es el mismo que se aplica a la subpartida.
- c/ Con base en el derecho arancelario general Dis. 0.514 (véase la nota a) el gravamen total es de Dis. 0.545 y el equivalente ad valorem 165.2%.
- d/ Con base en el derecho arancelario general Dis. 0.514 (véase la nota a) el gravamen total 0.593 y el equivalente ad valorem 52.9%.
- e/ Con base en el derecho arancelario general Dis. 0.514 (véase la nota a) el gravamen total es de Dis. 0.527, y el equivalente ad valorem 50.5%.
- f/ Incluye además salmón clasificado en la subpartida 032-01-03 y las anchoas de la subpartida 032-01-04.
- g/ No se pudo determinar la importación.

Cuadro 237. Pulpa mecánica o química de madera, de paja de fibras o de trapos
251-02-06. Derecho arancelario uniforme Dis. por
Gravamen total uniforme Dis. por
Equivalente ad valorem uniforme S. CIF.

Unidad: K.B.

País nacional	Concepto	E1					
		Guatemala	Salvador	Honduras	Nicaragua	Costa Rica	
	I Valor unitario de Importación CIF (Dis. por unidad)						
	A. Correspondiente a cada país en 1955	..	0.090	1.916	4.489	..	
	B. Uniforme para fines de cálculo	0.090	0.090	0.090	0.090	0.090	
	II Cálculo de los derechos arancelarios						
	A. Con base en IA						
	1) En dólares por unidad	Libre	0.003	0.050	0.458	..	
	11) Por ciento ad valorem CIF	0.0	3.3	2.6	10.2	..	
	B. Con base en IB						
	1) En dólares por unidad	Libre	0.003	0.050	0.019	0.054	
	11) Por ciento ad valorem CIF	0.0	3.3	55.5	21.1	60.0	
	III Gravámenes totales y equivalentes ad valorem						
	A. Con base en IA					..	
	1) Gravamen total (Dis. por unidad)	..	0.008	0.183	0.674	..	
	11) Equivalente ad valorem (S. CIF)	..	8.9	9.6	15.0	..	
	B. Con base en IB						
	1) Gravamen total (Dis. por unidad)	0.010	0.008	0.056	0.023	0.054	
	11) Equivalente ad valorem (S. CIF)	11.1	8.9	62.2	20.5	60.0	
		Países Importadores					
		E1				Total	
		Guatemala	Salvador	Honduras	Nicaragua	Costa Rica	Centroamérica
	IV Comercio Intercentroamericano y total en 1955 (valor C.F. en miles de dólares) a/.						
	Total general	0.8					0.8

Notas a/ No se registra comercio Intercentroamericano.

Cuadro 238.
 Papel para periódicos
 641-01-00

Derecho arancelario uniforme Dis. por

Gravamen total uniforme Dis. por

Unidad: K.B.

Equivalente ad valorem uniforme \$ CIF

Incliso nacional	Concepto	Guatemala	El Salvador	Honduras	Nicaragua	Costa Rica
------------------	----------	-----------	-------------	----------	-----------	------------

I Valor unitario de Importación CIF (Dis. por unidad)

A. Corresponsiente a cada país en 1955

		-	-	0.202	0.160	0.170
*G.1	Papel blanco, en hojas o bobinas	*0.164	-	-	-	-
G.2	Papel de color, en hojas o bobinas	0.259	-	-	-	-
*ES.1	Papel blanco o de color, en bobinas	-	*0.150	-	-	-
ES.2	Papel blanco o de color, en hojas	-	-	-	-	-
ES.3	Papel blanco o de color, satinado, en hojas o en bobinas	-	0.190	-	-	-

B. Uniforme para fines de cálculo

		-	-	0.165	0.165	0.165
*G.1	Papel blanco, en hojas o bobinas	*0.164	-	-	-	-
G.2	Papel de color, en hojas o bobinas	0.259	-	-	-	-
*ES.1	Papel blanco o de color, en bobinas	-	*0.150	-	-	-
ES.2	Papel blanco o de color, en hojas	-	-	-	-	-
ES.3	Papel blanco o de color, satinado, en hojas o en bobinas	-	0.190	-	-	-

II Cálculo de los derechos arancelarios

A. Con base en IA

i) En dólares por unidad

		-	-	Libre	0.019 ^{b/}	0.017
*G.1	Papel blanco, en hojas o bobinas	*0.010	-	" a/	"	"
G.2	Papel de color, en hojas o bobinas	0.020	-	"	"	"
*ES.1	Papel blanco o de color, en bobinas	-	*Libre	"	"	"
ES.2	Papel blanco o de color, en hojas	-	0.012	"	"	"
ES.3	Papel blanco o de color, satinado, en hojas o en bobinas	-	0.024	"	"	"

ii) Por ciento ad valorem CIF

		-	-	0.0	11.9	10.0
*G.1	Papel blanco, en hojas o bobinas	* 6.1	-	"	"	"
G.2	Papel de color, en hojas o bobinas	7.4	-	"	"	"
*ES.1	Papel blanco o de color, en bobinas	-	* 0.0	"	"	"
ES.2	Papel blanco o de color, en hojas	-	-	"	"	"
ES.3	Papel blanco o de color, satinado, en hojas o en bobinas	-	12.6	"	"	"

B. Con base en IB

i) En dólares por unidad

		-	-	Libre	0.025 ^{b/}	0.017
*G.1	Papel blanco, en hojas o bobinas	*0.010	-	"	"	"
G.2	Papel de color, en hojas o bobinas	0.020	-	"	"	"
*ES.1	Papel blanco o de color, en bobinas	-	*Libre	"	"	"
ES.2	Papel blanco o de color, en hojas	-	0.012	"	"	"
ES.3	Papel blanco o de color, satinado, en hojas o en bobinas	-	0.024	"	"	"

(ii) Por ciento

Índice nacional	Concepto	E1				
		Guatemala	El Salvador	Honduras	Nicaragua	Costa Rica
II) Por ciento ad valorem CIF						
		-	-	0.0	15.2	10.3
*G.1	Papel blanco, en hojas o bobinas	x 6.1	-	"	"	"
G.2	Papel de color, en hojas o bobinas	7.4	-	"	"	"
*ES.1	Papel blanco o de color, en bobinas	-	x 0.0	"	"	"
ES.2	Papel blanco o de color, en hojas	-	"	"	"	"
ES.3	Papel blanco o de color, satinado, en hojas o bobinas	-	12.6	"	"	"
III Gravámenes totales y equivalentes ad valorem						
A. Con base en IA						
1) Gravamen total (Dis. por unidad)						
		-	-	0.014	0.027 <u>e/</u>	0.017
*G.1	Papel blanco, en hojas o bobinas	x0.020	-	"	"	"
G.2	Papel de color, en hojas o bobinas	0.038	-	"	"	"
*ES.1	Papel blanco o de color, en bobinas	-	x0.009	"	"	"
ES.2	Papel blanco o de color, en hojas	-	"	"	"	"
ES.3	Papel blanco o de color, satinado, en hojas o bobinas	-	0.036	"	"	"
II) Equivalente ad valorem (% CIF)						
		-	-	6.9	16.9	10.0
*G.1	Papel blanco, en hojas o bobinas	x 12.2	-	"	"	"
G.2	Papel de color, en hojas o bobinas	14.1	-	"	"	"
*ES.1	Papel blanco o de color, en bobinas	-	x 6.0	"	"	"
ES.2	Papel blanco o de color, en hojas	-	"	"	"	"
ES.3	Papel blanco o de color, satinado, en hojas o bobinas	-	18.9	"	"	"
B. Con base en IB						
1) Gravamen total (Dis. por unidad)						
		-	-	0.012	0.0105 <u>d/</u>	0.017
*G.1	Papel blanco, en hojas o bobinas	x0.020	-	"	"	"
G.2	Papel de color, en hojas o bobinas	0.038	-	"	"	"
*ES.1	Papel blanco o de color, en bobinas	-	x0.009	"	"	"
ES.2	Papel blanco o de color, en hojas	-	"	"	"	"
ES.3	Papel blanco o de color, satinado, en hojas o bobinas	-	0.036	"	"	"
II) Equivalente ad valorem (% CIF)						
		-	-	7.3	6.4	10.3
*G.1	Papel blanco, en hojas o bobinas	x 12.2	-	"	"	"
G.2	Papel de color, en hojas o bobinas	14.1	-	"	"	"
*ES.1	Papel blanco o de color, en bobinas	-	x 6.0	"	"	"
ES.2	Papel blanco o de color, en hojas	-	"	"	"	"
ES.3	Papel blanco o de color, satinado, en hojas o bobinas	-	18.9	"	"	"

	Países Importadores					Total Centroamérica
	El Guatemala	Salvador	Honduras	Nicaragua	Costa Rica	
IV Comercio Intercentroamericano y total en 1955 (valor CIF, en miles de dólares) e/						
Total general	375.4	643.2	56.6	214.1	457.6	1746.9

- Notas:
- a/ Las comillas (") indican que el país no tiene en vigor incisos a la subpartida en cuestión, y que el cálculo del derecho arancelario, gravamen total y equivalente ad valorem correspondiente a los incisos arancelarios de los otros países es el mismo que se aplica a la subpartida.
 - b/ En el acuerdo suscrito bajo el GATT el derecho consolidado es de Dls. 0.0025. El derecho general es de Dls. 0.010 más 10% ad valorem, lo que representa Dls. 0.026 por K.B.
 - c/ Con base en el derecho arancelario general de Dls. 0.010 más 10% ad valorem (véase la nota a), el gravamen total es de Dls. 0.024 y el equivalente ad valorem 21.3%.
 - d/ Con base en el derecho arancelario general de Dls. 0.010 más 10% ad valorem (véase la nota a) el gravamen total es de Dls. 0.035 y el equivalente ad valorem 29.3%.
 - e/ El comercio intercentroamericano representa Dls. 11.400, (importación de El Salvador procedente desde Guatemala)

Cuadro 239		Derecho arancelario uniforme Dis.	por		
Papel para libros y otros impresos		Gravamen total uniforme Dis.	por		
64-02-01		Equivalente ad valorem uniforme	% CIF		
Unidad: N.B.					
Tipificación nacional	Concepto	Guatemala	El Salvador	Honduras	Nicaragua Costa Rica
I Valor unitario de Importación CIF (Dis. por unidad)					
A. Correspondiente a cada país en 1955					
		-	-	0.383	0.330
G.1	Papel de 70% o más de pasta mecánica de madera, en hojas de 43 cm. o más en el menor de sus lados	0.214	-	-	-
G.2	Papel de 70% o más de pasta mecánica de madera, en hojas de 43 cm. en el menor de sus lados	0.442	-	-	-
*G.3	Papel de 30% de pasta química de madera, algodón, paja, en hojas de 43 cm. o más en el menor de sus lados	*0.314	-	-	-
G.4	Papel de más de 30% de pasta química de madera, algodón, paja, en hojas de 43 cm. en el menor de sus lados	0.481	-	-	-
ES.1	Papel que contenga 70% o más de pasta mecánica de madera	-	0.310	-	-
*ES.2	Papel que contenga menos de 70% de pasta mecánica de madera	-	*0.320	-	-
ES.3	Papel fino para libros	-	1.010	-	-
*ES.4	Los demás	-	*0.340	-	-
B. Uniforme para fines de cálculo					
		-	-	0.357	0.357 0.357
G.1	Papel de 70% o más de pasta mecánica de madera, en hojas de 43 cm. o más en el menor de sus lados	0.214	-	-	-
G.2	Papel de 70% o más de pasta mecánica de madera, en hojas de 43 cm. en el menor de sus lados	0.442	-	-	-
*G.3	Papel de 30% de pasta química de madera, algodón, paja, en hojas de 43 cm. o más en el menor de sus lados	*0.314	-	-	-
G.4	Papel de más de 30% de pasta química de madera, algodón, paja, en hojas de 43 cm. en el menor de sus lados	0.481	-	-	-
ES.1	Papel que contenga 70% o más de pasta mecánica de madera	-	0.310	-	-
*ES.2	Papel que contenga menos de 70% de pasta mecánica de madera	-	*0.320	-	-
ES.3	Papel fino para libros	-	1.010	-	-
*ES.4	Los demás	-	*0.340	-	-

Inciso nacional	Concepto	Guatemala	El Salvador	Honduras	Nicaragua	Costa Rica
II Cálculo de los derechos arancelarios						
A. Con base en IA						
	1) En dólares por unidad	-	-	0.050	Libro	0.063
G.1	Papel de 70% o más de pasta mecánica de madera, en hojas de 43 cm. o más en el menor de sus lados	0.030	-	" b/	"	"
G.2	Papel de 70% o más de pasta mecánica de madera, en hojas de 43 cm. en el menor de sus lados	0.050	-	"	"	"
*G.3	Papel de 30% de pasta química de madera, algodón, paja, en hojas de 43 cm. o más en el menor de sus lados	*0.050	-	"	"	"
G.4	Papel de más de 30% de pasta química de madera, algodón, paja, en hojas de 43 cm. en el menor de sus lados	0.100	-	"	"	"
ES.1	Papel que contenga 70% o más de pasta mecánica de madera	-	3.090	"	"	"
*ES.2	Papel que contenga menos de 70% de pasta mecánica de madera	-	*0.050	"	"	"
ES.3	Papel fino para libros	-	0.150	"	"	"
*ES.4	Los demás	-	*0.100	"	"	"
II) Por ciento ad valorem CIF						
		-	-	13.1	0.0	13.1
G.1	Papel de 70% o más de pasta mecánica de madera, en hojas de 43 cm. o más en el menor de sus lados	14.0	-	"	"	"
G.2	Papel de 70% o más de pasta mecánica de madera, en hojas de 43 cm. en el menor de sus lados	11.3	-	"	"	"
*G.3	Papel de 30% de pasta química de madera, algodón, paja, en hojas de 43 cm. o más en el menor de sus lados	*15.9	-	"	"	"
G.4	Papel de más de 30% de pasta química de madera, algodón, paja, en hojas de 43 cm. en el menor de sus lados	29.8	-	"	"	"
ES.1	Papel que contenga 70% o más de pasta mecánica de madera	-	9.7	"	"	"
*ES.2	Papel que contenga menos de 70% de pasta mecánica de madera	-	*15.6	"	"	"
ES.3	Papel fino para libros	-	14.9	"	"	"
*ES.4	Los demás	-	*29.4	"	"	"

Incliso. nacional	Concepto	E/				
		Guatemala	Salvador	Honduras	Nicaragua ^{a/}	Costa Rica
B. Con base en B						
I) En dólares por unidad						
		-	-	0.050	Libre	0.064
G.1	Papel de 70% o más de pasta mecánica de madera, en hojas de 43 cm. o más en el menor de sus lados	0.030	-	"	"	"
G.2	Papel de 70% o más de pasta mecánica de madera, en hojas de 43 cm. en el menor de sus lados	0.050	-	"	"	"
*G.3	Papel de 30% de pasta química de madera, algodón, paja, en hojas de 43 cm. o más en el menor de sus lados	*0.050	-	"	"	"
G.4	Papel de más de 30% de pasta química de madera, algodón, paja, en hojas de 43 cm. en el menor de sus lados	0.100	-	"	"	"
ES.1	Papel que contenga 70% o más de pasta mecánica de madera	-	0.030	"	"	"
*ES.2	Papel que contenga menos de 70% de pasta mecánica de madera	-	*0.050	"	"	"
ES.3	Papel fino para libros	-	0.150	"	"	"
*ES.4	Los demás	-	*0.100	"	"	"
II) Por ciento ad valorem CIF						
		-	-	14.0	0.0	17.9
G.1	Papel de 70% o más de pasta mecánica de madera, en hojas de 43 cm. o más en el menor de sus lados	14.0	-	"	"	"
G.2	Papel de 70% o más de pasta mecánica de madera, en hojas de 43 cm. en el menor de sus lados	11.3	-	"	"	"
*G.3	Papel de 30% de pasta química de madera, algodón, paja, en hojas de 43 cm. o más en el menor de sus lados	*15.9	-	"	"	"
G.4	Papel de más de 30% de pasta química de madera, algodón, paja, en hojas de 43 cm. en el menor de sus lados	20.8	-	"	"	"
ES.1	Papel que contenga 70% o más de pasta mecánica de madera	-	9.7	"	"	"
*ES.2	Papel que contenga menos de 70% de pasta mecánica de madera	-	*15.6	"	"	"
ES.3	Papel fino para libros	-	14.9	"	"	"
*ES.4	Los demás	-	*29.4	"	"	"

Incluido nacional	Concepto	E/2/				
		Guatemala	Salvador	Honduras	Nicaragua	Costa Rica
III Gravámenes totales y equivalentes ad valorem						
A. Con base en IA						
i) Gravamen total (Dts. por unidad)						
		-	-	0.077	Libre	0.063
G.1	Papel de 70% o más de pasta mecánica de madera, en hojas de 43 cm. o más en el menor de sus lados	0.046	-	"	"	"
G.2	Papel de 70% o más de pasta mecánica de madera, en hojas de 43 cm. en el menor de sus lados	0.081	-	"	"	"
*G.3	Papel de 30% de pasta química de madera, algodón, paja, en hojas de 43 cm. o más en el menor de sus lados	x0.073	-	"	"	"
G.4	Papel de más de 30% de pasta química de madera, algodón, paja, en hojas de 43 cm. en el menor de sus lados	0.127	-	"	"	"
ES.1	Papel que contenga 70% o más de pasta mecánica de madera	-	0.050	"	"	"
*ES.2	Papel que contenga menos de 70% de pasta mecánica de madera	-	x0.070	"	"	"
ES.3	Papel fino para libros	-	0.215	"	"	"
*ES.4	Los demás	-	x0.122	"	"	"
ii) Equivalente ad valorem (% CIF)						
		-	-	20.1	0.0	19.1
G.1	Papel de 70% o más de pasta mecánica de madera, en hojas de 43 cm. o más en el menor de sus lados	21.5	-	"	"	"
G.2	Papel de 70% o más de pasta mecánica de madera, en hojas de 43 cm. en el menor de sus lados	18.6	-	"	"	"
*G.3	Papel de 30% de pasta química de madera, algodón, paja, en hojas de 43 cm. o más en el menor de sus lados	x23.2	-	"	"	"
G.4	Papel de más de 30% de pasta química de madera, algodón, paja, en hojas de 43 cm. en el menor de sus lados	28.5	-	"	"	"
ES.1	Papel que contenga 70% o más de pasta mecánica de madera	-	16.1	"	"	"
*ES.2	Papel que contenga menos de 70% de pasta mecánica de madera	-	x21.9	"	"	"
ES.3	Papel fino para libros	-	21.3	"	"	"
ES.4	Los demás	-	x35.9	"	"	"

/B. Con base en

Inciso nacional	Concepto	E1				
		Guatemala	Salvador	Honduras	Nicaragua	a/ Costa Rica
B. Con base en IB						
I) Gravamen total (Dls. por unidad)						
		-	-	0.075	Libre	0.064
G.1	Papel de 70% o más de pasta mecánica de madera, en hojas de 43 cm. o más en el menor de sus lados	0.046	-	"	"	"
G.2	Papel de 70% o más de pasta mecánica de madera, en hojas de 43 cm. en el menor de sus lados	0.081	-	"	"	"
*G.3	Papel de 30% de pasta química de madera, algodón, paja, en hojas de 43 cm. o más en el menor de sus lados	*0.073	-	"	"	"
G.4	Papel de más de 30% de pasta química de madera, algodón, paja, en hojas de 43 cm. en el menor de sus lados	0.137	-	"	"	"
ES.1	Papel que contenga 70% o más de pasta mecánica de madera	-	0.050	"	"	"
*ES.2	Papel que contenga menos de 70% de pasta mecánica de madera	-	*0.070	"	"	"
ES.3	Papel fino para libros	-	0.215	"	"	"
*ES.4	Los demás	-	*0.122	"	"	"
II) Equivalente ad valorem (% CIF)						
		-	-	21.0	0.0	17.9
G.1	Papel de 70% o más de pasta mecánica de madera, de hojas de 43 cm. o más en el menor de sus lados	21.5	-	"	"	"
G.2	Papel de 70% o más de pasta mecánica de madera, en hojas de 43 cm. en el menor de sus lados	18.6	-	"	"	"
*G.3	Papel de 30% de pasta química de madera, algodón, paja, en hojas de 43 cm. o más en el menor de sus lados	*23.2	-	"	"	"
G.4	Papel de más de 30% de pasta química de madera, algodón, paja, en hojas de 43 cm. en el menor de sus lados	28.5	-	"	"	"
ES.1	Papel que contenga 70% o más de pasta mecánica de madera	-	16.1	"	"	"
*ES.2	Papel que contenga menos de 70% de pasta mecánica de madera	-	*21.9	"	"	"
ES.3	Papel fino para libros	-	21.3	"	"	"
*ES.4	Los demás	-	*35.9	"	"	"
Países importadores						
E1						
Total						
		Guatemala	Salvador	Honduras	Nicaragua	Costa Rica Centroamérica
IV Comercio Interoamericano y total en 1955 (valor CIF en miles de dólares)						
Total general		266.0	e/ 75.0	89.1	d/ 219.0	649.1

- Notas:
- a/ La importación de papel para publicaciones esta exenta del pago de derecho arancelarios y consulares.
 - b/ Las comillas (") indican que el país no tiene en vigor incisos a la subpartida en cuestión y que el artículo del derecho arancelario, gravamen total y equivalente *ad valorem* correspondiente a los incisos arancelarios de los otros países es el mismo que se aplica a la subpartida.
 - c/ Incluye además papel de escribir que se clasifica en la subpartida 641-02-03.
 - d/ No se pudo determinar la importación.

Cuadro 240
Papel para billetes de banco, cheques,
letras de cambio, etc.
641-02-02


Derecho arancelario uniforme Dis. por
Gravamen total uniforme Dis. por
Equivalente ad valorem uniforme % CIF

Unidad: K.B.

Inciso nacional	Concepto	EI				
		Guatemala	Salvador	Honduras	Nicaragua	Costa Rica
I Valor unitario de importación CIF (Dls. por unidad)						
A. Correspondiente a cada país en 1955						
		0.627	0.640	0.758	..	0.577
	B. Uniforme para fines de cálculo	0.577	0.577	0.577	0.577	0.577
II Cálculo de los derechos arancelarios						
A. Con base en IA						
	i) En dólares por unidad	0.200	0.300	0.050	..	0.173
	ii) Por ciento ad valorem CIF	31.9	46.9	6.6	..	30.0
B. Con base en IB						
	i) En dólares por unidad	0.200	0.300	0.500	0.258	0.173
	ii) Por ciento ad valorem CIF	34.7	52.0	86.7	44.7	30.0
III Gravámenes totales y equivalentes ad valorem						
A. Con base en IA *						
	i) Gravamen total (Dls. por unidad)	0.252	0.345	0.103	..	0.173
	ii) Equivalente ad valorem (% CIF)	40.2	53.9	13.6	..	30.0
B. Con base en IB						
	i) Gravamen total (Dls. por unidad)	0.249	0.342	0.540	0.283	0.173
	ii) Equivalente ad valorem (% CIF)	43.2	59.3	93.6	49.0	30.0
IV Comercio Intercentroamericano y total en 1955 (valor CIF en miles de dólares)						
	Total general	1.0	1.9	4.5	.. a/	12.1
						19.5

		Países Importadores					Total
		Guatemala	Salvador	Honduras	Nicaragua	Costa Rica	Centroamérica
EI							

Nota: a/ No se pudo determinar la importación.



Cuadro 241

Papel para escribir, en rollos y en pliegos, no cortado a tamaño (incluso el papel para copias) sin rayar
641-02-03

Derecho arancelario uniforme Dis. por
Gravamen total uniforme Dis. por
Equivalente ad valorem uniforme % CIF

Unidad: K.B.

Inciso nacional	Concepto	El				
		Guatemala	Salvador	Honduras	Nicaragua	Costa Rica
I Valor unitario de importación CIF (Dis. por unidad)						
A. Correspondiente a cada país en 1955						
		0.477	-	0.340	..	0.429
ES.1	Papel de escribir o de color de menos de 70% de pasta mecánica de madera	-	0.610	-	-	-
ES.2	Papel para copias	-	0.440	-	-	-
*ES.3	Los demás	-	*0.335	-	-	-
B. Uniformo para fines de cálculo						
		0.415	-	0.415	0.415	0.415
ES.1	Papel de escribir o de color de menos de 70% de pasta mecánica de madera	-	0.610	-	-	-
ES.2	Papel para copias	-	0.440	-	-	-
*ES.3	Los demás	-	*0.335	-	-	-
II Cálculo de los derechos arancelarios						
A. Con base en IA						
i) En dólares por unidad						
		0.100	-	0.050	..	0.067
ES.1	Papel de escribir o de color de menos de 70% de pasta mecánica de madera	" <u>3/</u>	0.030	"	"	"
ES.2	Papel para copias	"	0.150	"	"	"
*ES.3	Los demás	"	*0.100	"	"	"
ii) Por ciento ad valorem CIF						
		21.0	-	14.7	..	15.6
ES.1	Papel de escribir o de color de menos de 70% de pasta mecánica de madera	"	4.9	"	"	"
ES.2	Papel para copias	"	34.1	"	"	"
*ES.3	Los demás	"	*29.9	"	"	"
B. Con base en IB						
i) En dólares por unidad						
		0.100	-	0.050	0.062	0.067
ES.1	Papel de escribir o de color de menos de 70% de pasta mecánica de madera	"	0.030	"	"	"
ES.2	Papel para copias	"	0.150	"	"	"
*ES.3	Los demás	"	*0.100	"	"	"
ii) Por ciento ad valorem CIF						
		24.1	-	12.0	14.9	16.1
ES.1	Papel de escribir o de color de menos de 70% de pasta mecánica de madera	"	4.9	"	"	"
ES.2	Papel para copias	"	34.1	"	"	"
*ES.3	Los demás	"	*29.9	"	"	"

/III Gravámenes

Inciso nacional	Concepto	El					Total
		Guatemala	Salvador	Honduras	Nicaragua	Costa Rica	
III Gravámenes totales y equivalentes ad valorem							
A. Con base en IA							
i) Gravamen total (Dis. por unidad)							
		0.137	-	0.074	..	0.067	
ES.1	Papel de escribir o de color de menos de 70% de pasta mecánica de madera	"	0.068	"	"	"	
ES.2	Papel para copias	"	0.180	"	"	"	
*ES.3	Los demás	"	*0.122	"	"	"	
ii) Equivalente ad valorem (% CIF)							
		28.7	-	21.8	..	15.6	
ES.1	Papel de escribir o de color de menos de 70% de pasta mecánica de madera	"	11.1	"	"	"	
ES.2	Papel para copias	"	40.9	"	"	"	
*ES.3	Los demás	"	*36.4	"	"	"	
B. Con base en IB							
i) Gravamen total (Dis. por unidad)							
		0.133	-	0.079	0.080	0.067	
ES.1	Papel de escribir o de color de menos de 70% de pasta mecánica de madera	"	0.068	"	"	"	
ES.2	Papel para copias	"	0.180	"	"	"	
*ES.3	Los demás	"	*0.122	"	"	"	
ii) Equivalente ad valorem (% CIF)							
		32.0	-	19.0	19.3	16.1	
ES.1	Papel de escribir o de color de menos de 70% de pasta mecánica de madera	"	11.1	"	"	"	
ES.2	Papel para copias	"	40.9	"	"	"	
*ES.3	Los demás	"	*36.4	"	"	"	
		Países Importadores					
		El					
		Guatemala	Salvador	Honduras	Nicaragua	Costa Rica	Centroamérica
IV Comercio Intercentroamericano y total en 1955 (Valor CIF en miles de dólares)							
Total general		25.3 b/	238.5	74.6	.. c/	6.4	344.8

Notas: a/ Las comillas (") indican que el país no tiene en vigor incisos a la subpartida en cuestión, y que el cálculo del derecho arancelario, gravamen total y equivalente ad valorem correspondiente a los incisos arancelarios de los otros países es el mismo que se aplica a la subpartida.

b/ Comprende "papel laminado para copias de color", el resto de papel para escribir está comprendido en la subpartida 641-02-01

c/ No se pudo determinar la importación.

Cuadro 242

Papel corriente para empacar y envolver, con o sin anuncios (papel kraft, papel de caja y otros similares), n.e.p.
641-03-00

Derecho arancelario uniforme Dis. por
Gravamen total uniforme Dis. por
Equivalente ad valorem uniforme % CIF

Unidad: K.B.

Inciso nacional	Concepto	EI				
		Guatemala	Salvador	Honduras	Nicaragua	Costa Rica
	I Valor unitario de importación CIF (Dis. por unidad)					
	A. Correspondiente a cada país en 1955	-	-	0.409	-	-
	G.1 Papel para envolver que pesa menos de 25 grms.	0.277	-	-	-	-
	G.2 Los demás	..	-	-	-	-
	*ES.1 Papel kraft y los hechos principalmente de pasta mecánica de madera, con o sin anuncios	-	*0.240	-	-	-
	*ES.2 Los demás	-	*0.790	-	-	-
	N.1 Papel kraft (manila) sin anuncios	-	-	-	0.245	-
	N.2 Papel kraft (manila) con anuncios	-	-	-	..	-
	N.3 Papel corriente para empacar y envolver, n.e.p., sin anuncios	-	-	-	..	-
	N.4 Papel corriente para empacar y envolver n.e.p., con anuncios	-	-	-	..	-
	CR.1 Con impresión	-	-	-	-	0.740
	CR.2 Sin impresión	-	-	-	-	0.236
	B. Uniforme para fines de cálculo	-	-	0.409	-	-
	G.1 Papel para envolver que pesa menos de 25 grms.	0.277	-	-	-	-
	G.2 Los demás	..	-	-	-	-
	*ES.1 Papel kraft y los hechos principalmente de pasta mecánica de madera, con o sin anuncios	-	*0.240	-	-	-
	*ES.2 Los demás	-	*0.790	-	-	-
	N.1 Papel kraft (manila) sin anuncios	-	-	-	0.245	-
	N.2 Papel kraft (manila) con anuncios	-	-	-	..	-
	N.3 Papel corriente para empacar y envolver, n.e.p., sin anuncios	-	-	-	..	-
	N.4 Papel corriente para empacar y envolver n.e.p., con anuncios	-	-	-	..	-
	CR.1 Con impresión	-	-	-	-	0.740
	CR.2 Sin impresión	-	-	-	-	0.236

/II Cálculo de los

Inciso nacional	Concepto	El				
		Guatemala	Salvador	Honduras	Nicaragua	Costa Rica
i) Cálculo de los derechos arancelarios						
A. Con base en IA						
1) En dólares por unidad						
		-	-	0.050	-	-
G.1	Papel para envolver que pese menos de 25 grms.	0.100	-	" e/	-	-
G.2	Los demás	0.030	-	"	-	-
*ES.1	Papel kraft y los hechos principalmente de pasta mecánica de madera, con o sin anuncios	-	*0.030	"	-	-
*ES.2	Los demás	-	*0.050	"	-	-
N.1	Papel kraft (manila) sin anuncios	-	-	"	0.075	-
N.2	Papel kraft (manila) con anuncios	-	-	"	"	-
N.3	Papel corriente para empacar y envolver n.e.p., sin anuncios	-	-	"	"	-
N.4	Papel corriente para empacar y envolver n.e.p., con anuncios	-	-	"	"	-
CR.1	Con impresión	-	-	"	-	0.604
CR.2	Sin impresión	-	-	"	-	0.153
ii) Por ciento ad valorem CIF						
		-	-	12.2	-	-
G.1	Papel para envolver que pese menos de 25 grms.	36.1	-	"	-	-
G.2	Los demás	"	-	"	-	-
*ES.1	Papel kraft y los hechos principalmente de pasta mecánica de madera, con o sin anuncios	-	*12.5	"	-	-
*ES.2	Los demás	-	*6.3	"	-	-
N.1	Papel kraft (manila) sin anuncios	-	-	"	30.6	-
N.2	Papel kraft (manila) con anuncios	-	-	"	"	-
N.3	Papel corriente para empacar y envolver n.e.p., sin anuncios	-	-	"	"	-
N.4	Papel corriente para empacar y envolver n.e.p., con anuncios	-	-	"	"	-
CR.1	Con impresión	-	-	"	-	81.6
CR.2	Sin impresión	-	-	"	-	64.8
B. Con base en IB						
i) En dólares por unidad						
		-	-	0.050	-	-
G.1	Papel para envolver que pese menos de 25 grms.	0.100	-	"	-	-
G.2	Los demás	0.030	-	"	-	-
*ES.1	Papel kraft y los hechos principalmente de pasta mecánica de madera, con o sin anuncios	-	*0.030	"	-	-
*ES.2	Los demás	-	*0.050	"	-	-

/N.1 Papel kraft (manila)

Inciso nacional	Concepto	EI				
		Guatemala	Salvador	Honduras	Nicaragua	Costa Rica
N.1	Papel kraft (manila) sin anuncios	-	-	"	0.075	-
N.2	Papel kraft (manila) con anuncios	-	-	"	..	-
N.3	Papel corriente para empacar y envolver n.e.p., sin anuncios	-	-	"	..	-
N.4	Papel corriente para empacar y envolver n.e.p., con anuncios	-	-	"	..	-
CR.1	Con impresión	-	-	"	-	0.551
CR.2	Sin impresión	-	-	"	-	0.135
ii) Por ciento ad valorem CIF		-	-	12.2	-	-
G.1	Papel para envolver que pese menos de 25 grms.	36.1	-	"	-	-
G.2	Los demás	..	-	"	-	-
*ES.1	Papel kraft y los hechos principalmente de pasta mecánica de madera, con o sin anuncios	-	*12.5	"	-	-
*ES.2	Los demás	-	*6.3	"	-	-
N.1	Papel kraft (manila) sin anuncios	-	-	"	30.6	-
N.2	Papel kraft (manila) con anuncios	-	-	"	..	-
N.3	Papel corriente para empacar y envolver n.e.p., sin anuncios	-	-	"	..	-
N.4	Papel corriente para empacar y envolver n.e.p., con anuncios	-	-	"	..	-
CR.1	Con impresión	-	-	"	-	74.5
CR.2	Sin impresión	-	-	"	-	57.2
iii Gravámenes totales y equivalentes ad valorem						
A. Con base en IA						
1) Gravamen total (Dls. por unidad)		-	-	0.078	-	-
G.1	Papel para envolver que pese menos de 25 grms.	0.124	-	"	-	-
G.2	Los demás	..	-	"	-	-
*ES.1	Papel kraft y los hechos principalmente de pasta mecánica de madera, con o sin anuncios	-	*0.045	"	-	-
*ES.2	Los demás	-	*0.099	"	-	-
N.1	Papel kraft (manila) sin anuncios	-	-	"	0.086	-
N.2	Papel kraft (manila) con anuncios	-	-	"	..	-
N.3	Papel corriente para empacar y envolver n.e.p. sin anuncios	-	-	"	..	-
N.4	Papel corriente para empacar y envolver n.e.p., con anuncios	-	-	"	..	-
CR.1	Con impresión	-	-	"	-	0.604
CR.2	Sin impresión	-	-	"	-	0.153

/ii) Equivalente

Inciso nacional	Concepto	E1				
		Guatemala	Salvador	Honduras	Nicaragua	Costa Rica
	ii) Equivalente ad valorem (% CIF)	-	-	19.1	-	-
G.1	Papel para envolver que pese menos de 25 grms.	44.8	-	"	-	-
G.2	Los demás	..	-	"	-	-
*ES.1	Papel kraft y los hechos principalmente de pasta mecánica de madera, con o sin anuncios	-	*18.8	"	-	-
*ES.2	Los demás	-	*12.5	"	-	-
N.1	Papel kraft (manila) sin anuncios	-	-	"	35.1	-
N.2	Papel kraft (manila) con anuncios	-	-	"	..	-
N.3	Papel corriente para empacar y envolver n.e.p., sin anuncios	-	-	"	..	-
N.4	Papel corriente para empacar y envolver n.e.p., con anuncios	-	-	"	..	-
CR.1	Con impresión	-	-	"	-	81.6
CR.2	Sin impresión	-	-	"	-	64.8
	B. Con base en IB					
	i) Gravamen total (Dis. por unidad)	-	-	0.078	-	-
G.1	Papel para envolver que pese menos de 25 grms.	0.124	-	"	-	..
G.2	Los demás	..	-	"	-	-
*ES.1	Papel kraft y los hechos principalmente de pasta mecánica de madera, con o sin anuncios	-	*0.045	"	-	-
*ES.2	Los demás	-	*0.099	"	-	-
N.1	Papel kraft (manila) sin anuncios	-	-	"	0.086	-
N.2	Papel kraft (manila) con anuncios	-	-	"	..	-
N.3	Papel corriente para empacar y envolver, n.e.p., sin anuncios	-	-	"	..	-
N.4	Papel corriente para empacar y envolver n.e.p., con anuncios	-	-	"	..	-
CR.1	Con impresión	-	-	"	-	0.551
CR.2	Sin impresión	-	-	"	-	0.135
	ii) Equivalente ad valorem (% CIF)	-	-	19.1	-	-
G.1	Papel para envolver que pese menos de 25 grms.	44.8	-	"	-	-
G.2	Los demás	..	-	"	-	-
*ES.1	Papel kraft y los hechos principalmente de pasta mecánica de madera, con o sin anuncios	-	*18.8	"	-	-
*ES.2	Los demás	-	*12.5	"	-	-

/N.1 Papel kraft

Inciso nacional	Concepto	El					Total
		Guatemala	Salvador	Honduras	Nicaragua	Costa Rica	
N.1	Papel kraft (manila) sin anuncios	-	-	"	35.1	-	
N.2	Papel kraft (manila) con anuncios	-	-	"	..	-	
N.3	Papel corriente para empacar y envolver n.e.p., sin anuncios	-	-	"	..	-	
N.4	Papel corriente para empacar y envolver n.e.p., con anuncios	-	-	"	..	-	
CR.1	Con impresión	-	-	"	-	74.5	
CR.2	Sin impresión	-	-	"	-	57.2	
		<u>Países importadores</u>					
		El					
		Guatemala	Salvador	Honduras	Nicaragua	Costa Rica	Centroamérica

IV Comercio Intercentroamericano y total en 1955 (valor CIF en miles de dólares) b/

Total general	199.3	194.4	132.9	31.7	432.3	867.2
---------------	-------	-------	-------	------	-------	-------

a/ Las comillas (") indican que el país no tiene en vigor incisos a la subpartida en cuestión, y que el edículo del derecho arancelario, gravamen total y equivalente ad valorem correspondiente a los incisos arancelarios de los otros países es el mismo que se aplica a la subpartida.

b/ El comercio Intercentroamericano representa Dis. 700, (importación de Guatemala Dis. 600 y Honduras Dis. 100 procedente respectivamente desde El Salvador).

Cuadro 243
Cartón de papel o pulpa para
construcciones, no impregnado
641-05-00

Derecho arancelario uniforme Dis. por
Gravamen total uniforme Dis. por
Equivalente ad valorem uniforme % CIF

Unidad: K.B.

Inciso nacional	Concepto	E1				
		Guatemala	Salvador	Honduras	Nicaragua	Costa Rica
I	Valor unitario de importación CIF (Dis. por unidad)					
a.	Correspondiente a cada país en 1955	0.362	0.180	4.968	0.107	0.145
B.	Uniforme para fines de cálculo	0.163	0.163	0.163	0.163	0.163
II	Cálculo de los derechos arancelarios					
A.	Con base en IA					
i)	En dólares por unidad	0.200	0.025	0.150	0.051	0.125
ii)	Por ciento ad valorem CIF	55.2	13.9	3.0	47.7	86.2
B.	Con base en IB					
i)	En dólares por unidad	0.200	0.025	0.150	0.056	0.114
ii)	Por ciento ad valorem CIF	122.7	15.3	92.0	34.4	69.9
III	Gravámenes totales y equivalentes ad valorem					
A.	Con base en IA					
i)	Gravamen total (Dis. por unidad)	0.235	0.037	0.496	0.056	0.125
ii)	Equivalente ad valorem (% CIF)	64.9	20.5	10.0	52.3	86.2
B.	Con base en IB					
i)	Gravamen total (Dis. por unidad)	0.223	0.037	0.161	0.063	0.114
ii)	Equivalente ad valorem (% CIF)	136.8	20.5	98.8	38.7	69.9
		Países Importadores				
		E1				
		Guatemala	Salvador	Honduras	Nicaragua	Costa Rica
		Total Centroamérica				
IV	Comercio intercentroamericano y total en 1955 (valor CIF en miles de dólares) a/					
	Total general	20.7	121.1	6.4	31.8	81.0
						261.0

Nota: a/ El comercio intercentroamericano representa Dis. 3.000 (importación de El Salvador Dis. 2.600 procedentes desde Guatemala, e importación de Dis. 400 procedente desde Honduras)

Cuadro 244

Panel y cartón cubiertos, impregnados, vulcanizados, embetunados, asfaltados, etc., incluso los reforzados y los cubiertos con grafito como imitación de pizarra
641-07-00

Derecho arancelario uniforme Dis. por
Gravamen total uniforme Dis. por
Equivalente ad valorem uniforme % CIF

Unidad: K.B.

Inclso nacional	Concepto	EI				
		Guatemala	Salvador	Honduras	Nicaragua	Costa Rica
	I Valor unitario de importación CIF (Dis. por unidad)					
	A. Correspondiente a cada país en 1955	-	-	0.343	-	-
*G.1/*ES.4	Papeles cubiertos por una o ambas caras con una capa de albayalde, sulfato de barita, caolín, talco, etc., propias para obras tipográficas o litográficas (papel couché)	*0.371	*0.330	-	-	-
G.2/N.7	Papel stencil no cortado a tamaño	1.685	-	-	-	-
G.3	Papel para estarcidos	6.314	-	-	-	-
G.4	Papel blanco o de color, propio para cubiertas de libros, folletos y revistas, etc.	0.989	-	-	-	-
*G.5/*ES.12	Cartón embreado, vulcanizado o impermeabilizados, cartón piedra, cartón filtro, cartón fibra y otros similares	*0.141	*0.149	-	-	-
G.6/N.8	Papel carbón, en pliegos, no cortado a tamaño	2.493	-	-	-	-
G.7	Papel insecticida	1.453	-	-	-	-
*G.8/*ES.7	Papel engomado, con o sin leyendas comerciales o anuncios impresos, en cintas o en rollos	*1.051	*1.320	-	-	-
G.9/ES.8	Papel engomado en hojas, sin impresiones	0.527	-	-	-	-
G.10	Papeles sensibilizados por medio del ferroprusiato u otras sales, propias para copias planas, diseños o documentos	1.441	-	-	-	-
G.11/ES.9	Papel pintado esmaltado por una sola de sus caras blanco, de color o jaspeado, glaseado o mate, propio para rótulos, etiquetas y forros de cajas y libros	0.742	1.190	-	-	-
*G.12/*ES.10	Papel dorado, plateado o esmaltado de colores metálicos, por una sola de sus caras	*0.833	*1.280	-	-	-
ES.1	Cartón vulcanizado, o cartón fibra, en láminas, tubos y otras formas, n.d., para uso industrial o en construcción	-	0.180	-	-	-

/ES.2 Fibra

Inclso nacional	Concepto	E.I				
		Guatemala	Salvador	Honduras	Nicaragua	Costa Rica
ES.2	Fibra vulcanizada (fibra vulcano) en forma de láminas, planchas, bloques y en cualquier otra forma no manufacturada	-	1.010	-	-	-
ES.3	Papeles reactivos indicadores, como el papel tornasol y otros similares	-	25.692	-	-	-
ES.5	Papel impermeable, n.e.p.	-	2.070	-	-	-
*ES.6	Papel parafinado, encerado o aceitado, con o sin anuncios, n.e.p.	-	*0.620	-	-	-
ES.11	Cartón forrado de papel en una o ambas caras	-	0.220	-	-	-
N.1	Embetunados o asfaltados	-	-	-	..	-
N.2	Reforzados y cubiertos con grafito como imitación de pizarra	-	-	-	..	-
N.3	Albuminados	-	-	-
N.4	Aceitados, estearinados, encerados o parafinados	-	-	-	..	-
N.5	Papel y cartulina satinados, esmaltados, tendidos (cromo)	-	-	-	..	-
N.6	Cartón satinado, esmaltado, tendido (cromo)	-	-	-	..	-
N.9	Engomados, barnizados, uterocopolados y similares o recubiertos con polvos metálicos	-	-	-	..	-
N.10	Teñido o coloreado en sus superficies y el decorado por impresión	-	-	-	..	-
N.11	Papel tracing	-	-	-	..	-
N.12	Papel cubierto, impregnado o vulcanizado, etc., n.e.p.	-	-	-	..	-
N.13	Cartulina, impregnada o vulcanizada, etc., n.e.p.	-	-	-	..	-
N.14	Cartón cubierto, impregnado o vulcanizado, etc., n.e.p.	-	-	-	..	-
*CR.1	Papel parafinado o encerado sin impresión	-	-	-	-	*0.479
CR.2	Papel parafinado o encerado con impresión	-	-	-	-	0.598
*CR.3	Los demás	-	-	-	-	*0.291
	B. Uniforme para fines de cálculo	-	-	0.343	-	-
*G.1/*ES.4	Papeles recubiertos por una o ambas caras con una capa de albayalde, sulfato de barita, caolín, talco, etc., propias para obras tipográficas o litográficas (papel couché)	0.351	0.351	-	-	-
G.2/N.7	Papel stencil no cortado a tamaño	1.685	-	-	..	-
G.3	Papel para estarcidos	6.314	-	-	-	-

/G.4 Papel blanco

Inciso nacional	Concepto	EI				
		Guatemala	Salvador	Honduras	Nicaragua	Costa Rica
G.4	Papel blanco o de color, propio para cubiertas de libros, folletos y revistas, etc.	0.989	-	-	-	-
*G.5/*ES.12	Cartón embreado, vulcanizado ó impermeabilizados, cartón piedra, cartón filtro, cartón fibra y otros similares	*0.145	*0.145	-	-	-
G.6/N.8	Papel carbón, en pliegos, no cortado a tamaño	2.493	-	-	..	-
G.7	Papel insecticida	1.453	-	-	-	-
*G.8/*ES.7	Papel engomado, con o sin leyendas comerciales o anuncios impresos, en cintas o en rollos	*1.185	*1.185	-	-	-
G.9/ES.8	Papel engomado en hojas, sin impresiones	0.527	0.527	-	-	-
G.10	Papeles sensibilizados por medio del ferropuslato u otras sales, propias para copias planas, diseños o documentos	1.441	-	-	-	-
G.11/ES.9	Papel pintado o esmaltado por una sola de sus caras blanco, de color o jaspeado, glaseado o mate, propio para rótulos, etiquetas y forros de cajas y libros	0.968	0.968	-	-	-
*G.12/*ES.10	Papel dorado, plateado o esmaltado de colores metálicos, por una sola de sus caras	*1.057	*1.057	-	-	-
ES.1	Cartón vulcanizado, o cartón fibra, en láminas, tubos y otras formas, n.d., para uso industrial o en construcción	-	0.180	-	-	-
ES.2	Fibra vulcanizada (fibra vulcano) en forma de láminas, planchas, bloques y en cualquier otra forma no manufacturada	-	1.010	-	-	-
ES.3	Papeles reactivos indicadores, como el papel tornasol y otros similares	-	25.692	-	-	-
ES.5	Papel impermeable, n.e.p.	-	2.070	-	-	-
*ES.6	Papel parafinado, encerado o aceitado, con o sin anuncios, n.e.p.	-	*0.620	-	-	-
ES.11	Cartón forrado de papel en una o ambas caras	-	0.220	-	-	-
N.1	Embetunados o asfaltados	-	-	-	..	-
N.2	Reforzados y cubiertos con grafito como imitación de pizarra	-	-	-	..	-
N.3	Albuminados	-	-	-	..	-

/N.4 Aceitados,

Inciso nacional	Concepto	El				
		Guatemala	Salvador	Honduras	Nicaragua	Costa Rica
N.4	Aceitados, estoarñados, encerados o parafinados	-	-	-	..	-
N.5	Papel y cartulina satinados, esmaltados, tendidos (cromo)	-	-	-	..	-
N.6	Cartón satinado, esmaltado, tendido (cromo)	-	-	-	..	-
N.9	Engomados, barnizados, aterciopelados y similares o recubiertos con polvos metálicos	-	-	-	..	-
N.10	Teñido o coloreado en su superficie y el decorado por impresión	-	-	-	..	-
N.11	Papel tracing	-	-	-	..	-
N.12	Papel cubierto, impregnado o vulcanizado, etc., n.e.p.	-	-	-	..	-
N.13	Cartulina, impregnada o vulcanizada, etc., n.e.p.	-	-	-	..	-
N.14	Cartón cubierto, impregnado o vulcanizado, etc., n.e.p.	-	-	-	..	-
*CR.1	Papel parafinado o encerado sin impresión	-	-	-	-	*0,479
CR.2	Papel parafinado o encerado con impresión	-	-	-	-	0,598
*CR.3	Los demás	-	-	-	-	*0,291
II Cálculo de los derechos arancelarios						
A. Con base en IA						
1) En dólares por unidad						
		-	-	0,075	-	-
*G.1/*ES.4	Papeles recubiertos por una o ambas caras con una capa de albayalde, sulfato de barita, caolín, talco, etc., propias para obras tipográficas o litográficas (papel couché)	0,050	0,030	-	-	-
G.2/N.77	Papel stencil no cortado a tamaño	0,250	-	-	..	-
G.3	Papel para estarcidos	1,000	-	-	-	-
G.4	Papel blanco o de color, propio para cubiertas de libros, folletos y revistas, etc.	0,050	-	-	-	-
*G.5/*ES.12	Cartón embreado, vulcanizado o impermeabilizados, cartón piedra, cartón filtro, cartón fibra y otros similares	*0,020	*0,015	-	-	-
G.6/N.8	Papel carbón, en pliegos, no cortado a tamaño	0,300	-	-	..	-

/G.7/Papel insecticida

Inciso nacional	Concepto	El				
		Guatemala	Salvador	Honduras	Nicaragua	Costa Rica
G.7	Papel insecticida	0.020	-	-	-	-
*G.8/*ES.7	Papel engomado, con o sin leyendas comerciales o anuncios impresos, en cintas o en rollos	*0.100	*0.200	-	-	-
G.9/ES.8	Papel engomado en hojas, sin impresiones	0.150	0.250	-	-	-
G.10	Papeles sensibilizados por medio del ferropuslato u otras sales, propias para copias planas, diseños o documentos	0.250	-	-	-	-
G.11/ES.9	Papel pintado o esmaltado por una sola de sus caras blanco, de color o jaspeado, glaseado o mate, propio para rótulos, etiquetas y forros de cajas y libros	0.100	0.250	-	-	-
*G.12/ES.10	Papel dorado, plateado o esmaltado de colores metálicos, por una sola de sus caras	*0.150	*0.300	-	-	-
ES.1	Cartón vulcanizado, o cartón fibra, en láminas, tubos y otras formas, n.d., para uso industrial o en construcción	-	0.200	-	-	-
ES.2	Fibra vulcanizada (fibra vulcano) en forma de láminas, planchas, bloques y en cualquier otra forma no manufacturada	-	0.200	-	-	-
ES.3	Papeles reactivos indicadores, como el papel tornasol y otros similares	-	0.104	-	-	-
ES.5	Papel impermeable, n.e.p.	-	0.050	-	-	-
*ES.6	Papel parafinado, encerado o aceitado, con o sin anuncios, n.e.p.	-	0.050	-	-	-
ES.11	Cartón forrado de papel en una o ambas caras	-	0.050	-	-	-
N.1	Embetunados o asfaltados	-	-	-	..	-
N.2	Reforzados y cubiertos con grafito como imitación de pizarra	-	-	-	..	-
N.3	Albuminados	-	-	-	..	-
N.4	Acetados, estearinados, encerados o parafinados	-	-	-	..	-
N.5	Papel y cartulina satinados, esmaltados, tendidos (cromo)	-	-	-	..	-
N.6	Cartón satinado, esmaltado, tendido (cromo)	-	-	-	..	-

/N.9 Engomados,

Inclase nacional	Concepto	E1				
		Guatemala	Salvador	Honduras	Nicaragua	Costa Rica
N.9	Engomados, barnizados, atorcio- pelados y similares o recubier- tos con polvos metálicos	-	-	-	..	-
N.10	Teñido o coloreado en su super- ficie y el decorado por impre- sión	-	-	-	..	-
N.11	Papel tracing	-	-	-	..	-
N.12	Papel cubierto, impregnado o vulcanizado, etc., n.e.p.	-	-	-	..	-
N.13	Cartulina, impregnada o vulca- nizada, etc., n.e.p.	-	-	-	..	-
N.14	Cartón cubierto, impregnado o vulcanizado, etc., n.e.p.	-	-	-	..	-
*CR.1	Papel parafinado o encerado sin impresión	-	..	-	-	*0.228
CR.2	Papel parafinado o encerado con impresión	-	-	-	-	0.590
*CR.3	Los demás	-	-	-	-	*0.089
	11) por ciento ad valorem CIF	-	-	21.9	-	-
*G.1/*ES.4	Papeles cubiertos por una o ambas caras con una capa de abayalde, sulfato de barita, caolín, talco, etc., propias para obras tipográficas o li- tográficas (papel couché)	*13.5	* 9.1	-	-	-
G.2/N.7	Papel stencil no cortado a tamaño	14.8	-	-	..	-
G.3	Papel para estarcidos	15.8	-	-	-	-
G.4	Papel blanco o de color, pro- pio para cubiertas de libros, folletos y revistas, etc.	5.1	-	-	-	-
*G.5/*ES.12	Cartón embreado, vulcanizado o impermeabilizados, cartón piedra, cartón filtro, car- tón fibra y otros similares	*14.2	*10.1	-	-	-
G.6/N.8	Papel carbón, en pliegos, no cortado a tamaño	12.0	-	-	..	-
G.7	Papel insecticida	1.4	-	-	-	-
*G.8/*ES.7	Papel engomado, con o sin le- yendas comerciales o anuncios impresos, en cintas o en ro- llos	*9.5	*15.2	-	-	-
G.9/ES.8	Papel engomado en hojas, sin impresiones	28.5	..	-	-	-
G.10	Papeles sensibilizados por me- dio del ferropusiató u otras sales, propias para copiar planos, diseños o documentos	17.3	-	-	-	-

/G.11/ES.9 Papel pintado

Inciso nacional	Concepto	El				
		Guatemala	Salvador	Honduras	Nicaragua	Costa Rica
G.11/ES.9	Papel pintado esmaltado por una sola de sus caras blanco, de color o jaspeado, glaseado o mate, propio para rótulos, etiquetas y forros de cajas y libros	19.5	21.0	-	-	-
*G.10/*ES.10	Papel dorado, plateado o esmaltado de colores metálicos, por una sola de sus caras	*18.0	*23.4	-	-	-
ES.1	Cartón vulcanizado, o cartón fibra, en láminas, tubos y otras formas, n.e.p., para uso industrial o en construcción	-	111.1	-	-	-
ES.2	Fibra vulcanizada (fibra vulcano) en forma de láminas, planchas, bloques y en cualquier otra forma no manufacturada	-	19.8	-	-	-
ES.3	Papeles reactivos indicadores, como el papel tornasol y otros similares	-	0.4	-	-	-
ES.5	Papel impermeable, n.e.p.	-	2.4	-	-	-
*ES.6	Papel parafinado, encerado o aceitado, con o sin anuncios, n.e.p.	-	*8.1	-	-	-
ES.11	Cartón forrado de papel en una o ambas caras	-	22.7	-	-	-
N.1	Embetunados o asfaltados	-	-	-	..	-
N.2	Reforzados y cubiertos con grafito como imitación de pizarra	-	-	-	..	-
N.3	Albuminados	-	-	-	..	-
N.4	Aceitados, estearinados, encerados o parafinados	-	-	-	..	-
N.5	Papel y cartulina satinados, esmaltados, tendidos (cromo)	-	-	-	..	-
N.6	Cartón satinado, esmaltado, tendido (cromo)	-	-	-	..	-
N.9	Engomados, barnizados, aterciopelados y similares o recubiertos con polvos metálicos	-	-	-	..	-
N.10	Teñido o coloreado en su superficie y el decorado por impresión	-	-	-	..	-
N.11	Papel tracing	-	-	-	..	-
N.12	Papel cubierto, impregnado o vulcanizado, etc., n.e.p.	-	-	-	..	-
N.13	Cartulina, impregnada o vulcanizada, etc., n.e.p.	-	-	-	..	-
N.14	Cartón cubierto impregnado o vulcanizado, etc., n.e.p.	-	-	-	..	-

/*CR.1 Papel parafinado

Inciso nacional	Concepto	E1				
		Guatemala	Salvador	Honduras	Nicaragua	Costa Rica
*CR.1	Papel parafinado o encerado sin impresión	-	-	-	-	* 47.6
CR.2	Papel parafinado o encerado con impresión	-	-	-	-	98.7
*CR.3	Los demás	-	-	-	-	*30.6
	B. Con base en IB					
	i) En dólares por unidad	-	-	0.075	-	-
*G.1/*ES.4	Papeles recubiertos por una o ambas caras con una capa de albayalde, sulfato de barita, caolín, talco, etc., propias para obras tipográficas o litográficas (papel couché)	*0.050	*0.030	-	-	-
G.2/N.7	Papel stencil no cortado a tamaño	0.250	-	-	-	-
G.3	Papel para estarcidos	1.000	-	-	-	-
G.4	Papel blanco o de color, propio para cubiertas de libros, folletos y revistas, etc.	0.050	-	-	-	-
*G.5/*ES.12	Cartón embreado, vulcanizado o impermeabilizados, cartón piedra, cartón filtro, cartón fibra y otros similares	*0.020	*0.015	-	-	-
G.6/N.8	Papel carbón, en pliegos, no cortado a tamaño	0.300	-	-	-	-
G.7	Papel insecticida	0.020	-	-	-	-
*G.8/*ES.7	Papel engomado, con o sin leyendas comerciales o anuncios impresos, en cintas o en rollos	*0.100	*0.200	-	-	-
G.9/ES.8	Papel engomado en hojas, sin impresiones	0.150	0.250	-	-	-
G.10	Papeles sensibilizados por medio del ferropusiató u otras sales, propias para copiar planos, diseños o documentos	0.250	-	-	-	-
G.11/ES.9	Papel pintado esmaltado por una sola de sus caras blanco, de color o jaspeado, glaseado o mate, propio para rótulos, etiquetas y forros de cajas y libros	0.100	0.200	-	-	-
*G.12/*ES.10	Papel dorado, plateado o esmaltado de colores metálicos, por una sola de sus caras	*0.150	*0.300	-	-	-
ES.1	Cartón vulcanizado, o cartón fibra, en láminas, tubos y otras formas, n.d., para uso industrial o en construcción	-	0.200	-	-	-
ES.2	Fibra vulcanizada (fibra vulcano) en forma de láminas, planchas, bloques y en cualquier otra forma no manufacturada	-	0.200	-	-	-

/ES.3 Papeles

Inclso nacional	Concepto	E i				
		Guatemala	Salvador	Honduras	Nicaragua	Costa Rica
ES.3	Papeles reactivos indicadores, como el papel tornasol y otros similares	-	0.104	-	-	-
ES.5	Papel impermeable, n.e.p.	-	0.050	-	-	-
*ES.6	Papel parafinado, encerado o aceitado, con o sin anuncios, n.e.p.	-	*0.050	-	-	-
ES.11	Cartón forrado de papel en una o ambas caras	-	0.050	-	-	-
N.1	Embetunados o asfaltados	-	-	-	..	-
N.2	Reforzados y cubiertos con grafito como imitación de pizarra	-	-	-	..	-
N.3	Albuminados	-	-	-	..	-
N.4	Aceitados, estearinados, encerados o parafinados	-	-	-	..	-
N.5	Papel y cartulina satinados, esmaltados, tendidos (cromo)	-	-	-	..	-
N.6	Cartón satinado, esmaltado, tendido (cromo)	-	-	-	..	-
N.9	Engomados, barnizados, aterciopelados y similares o recubiertos con polvos metálicos	-	-	-	..	-
N.10	Teñido o coloreado en su superficie y el decorado por impresión	-	-	-	..	-
N.11	Papel tracing	-	-	-	..	-
N.12	Papel cubierto, impregnado o vulcanizado, etc., n.e.p.	-	-	-	..	-
N.13	Cartulina, impregnada o vulcanizada, etc., n.e.p.	-	-	-	..	-
N.14	Cartón cubierto, impregnado o vulcanizado, etc., n.e.p.	-	-	-	..	-
*CR.1	Papel parafinado o encerado sin impresión	-	-	-	-	*0.228
CR.2	Papel parafinado o encerado con impresión	-	-	-	-	0.590
*CR.3	Los demás	-	-	-	-	*0.089
	ii) Por ciento ad valorem CIF	-	-	21.9	-	-
*G.1/*ES.4	Papeles recubiertos por una o ambas caras con una capa de albayalde, sulfato de barita, caolín, talco, etc., propias para obras tipográficas o litográficas (papel couché)	*14.2	*8.5	-	-	-
G.2/H.7	Papel stencil no cortado a tamaño	14.8	-	-	..	-
G.3	Papel para estarcidos	15.8	-	-	-	-
G.4	Papel blanco o de color, propio para cubiertas de libros, folletos y revistas, etc.	5.1	-	-	-	-

/*G.5/*ES.12 Cartón

Inciso nacional	Concepto	E1				
		Guatemala	Salvador	Honduras	Nicaragua	Costa Rica
*G.5/*ES.12	Cartón embreado, vulcanizado o impermeabilizados, cartón piedra, cartón filtro, cartón fibra y otros similares	*13.8	*10.3	-	-	-
G.6/N.8	Papel carbón, en pliegos, no cortado a tamaño	12.0	-	-	-	-
G.7	Papel insecticida	1.4	-	-	-	-
*G.8/*ES.7	Papel engomado, con o sin leyendas comerciales o anuncios impresos, en cintas o en rollos	*8.4	*16.9	-	-	-
G.9/ES.8	Papel engomado en hojas, sin impresiones	28.5	47.4	-	-	-
G.10	Papeles sensibilizados por medio del ferropirusiato u otras sales, propias para copiar planos, diseños o documentos	17.3	-	-	-	-
G.11/ES.9	Papel pintado o esmaltado por una sola de sus caras blanco, de color o jaspeado, glaseado o mate, propio para rótulos, etiquetas y forros de cajas y libros	10.3	20.7	-	-	-
*G.12/*ES.10	Papel dorado, plateado o esmaltado de colores metálicos, por una sola de sus caras	*14.2	*28.4	-	-	-
ES.1	Cartón vulcanizado, o cartón fibra, en láminas, tuvos y otras formas, n.d., para uso industrial o en construcción	-	111.1	-	-	-
ES.2	Fibra vulcanizada (fibra vulcano) en forma de láminas, planchas, bloques y en cualquier forma no manufacturada	-	19.8	-	-	-
ES.3	Papeles reactivos indicadores, como el papel tornasol y otros similares	-	0.4	-	-	-
ES.5	Papel impermeable, n.e.p.	-	2.4	-	-	-
*ES.6	Papel parafinado, encerado o aceltado, con o sin anuncios, n.e.p.	-	*8.1	-	-	-
ES.11	Cartón forrado de papel en una o ambas caras	-	22.7	-	-	-
N.1	Embetunados o asfaltados	-	-	-	-	-
N.2	Reforzados y cubiertos con grafito como imitación de pizarra	-	-	-	-	-

Inciso nacional	Concepto	EI				
		Guatemala	Salvador	Honduras	Nicaragua	Costa Rica
N.3	Albuminados	-	-	-	..	-
N.4	Acetados, estearinados, encerados o parafinados	-	-	-	..	-
N.5	Papel y cartulina satinados, esmaltados, tendidos (cromo)	-	-	-	..	-
N.6	Cartón satinado, esmaltado, tendido (cromo)	-	-	-	..	-
N.9	Engomados, barnizados, aterciopelados y similares o recubiertos con polvos metálicos	-	-	-	..	-
N.10	Teñido o coloreado en su superficie y el decorado por impresión	-	-	-	..	-
N.11	Papel tracing	-	-	-	..	-
N.12	Papel cubierto, impregnado o vulcanizado, etc., n.e.p.	-	-	-	..	-
N.13	Cartulina, impregnada o vulcanizada, etc., n.e.p.	-	-	-	..	-
N.14	Cartón cubierto, impregnado o vulcanizado, etc., n.e.p.	-	-	-	..	-
*CR.1	Papel parafinado o encerado sin impresión	-	-	-	-	*47.6
CR.2	Papel parafinado o encerado con impresión	-	-	-	-	98.7
*CR.3	Los demás	-	-	-	-	*30.6
III Gravámenes totales y equivalentes ad valorem						
A. Con base en IA						
1) Gravamen total (Dis. por unidad)						
		-	-	0.099	-	-
*G.1/*ES.4	Papeles recubiertos por una o ambas caras con una capa de albayalde, sulfato de barita, caolín, talco, etc., propias para obras tipográficas o litográficas (papel couché)	*0.076	*0.051	-	-	-
G.2/N.7	Papel stencil no cortado a tamaño	0.372	-	-	..	-
G.3	Papel para estarcidos	1.462	-	-	-	-
G.4	Papel blanco o de color, propio para cubiertas de libros, folietos y revistas, etc.	0.119	-	-	-	-
*G.5/*ES.12	Cartón embreado, vulcanizado o impermeabilizados, cartón piedra, cartón filtro, cartón fibra y otros similares	*0.030	*0.024	-	-	-
G.6/N.8	Papel carbón, en plegos, no cortado a tamaño	0.477	-	-	..	-
G.7	Papel insecticida	0.174	-	-	-	-

/G.8/*ES.7 Papel engomado

Inciso nacional	Concepto	El				
		Guatemala	Salvador	Honduras	Nicaragua	Costa Rica
*G.8/*ES.7	Papel engomado, con o sin leyendas comerciales o anuncios impresos, en cintas o en rollos	*0.173	*0.285	-	-	-
G.9/ES.8	Papel engomado en hojas, sin impresiones	0.193	..	-	-	-
G.10	Papeles sensibilizados por medio del ferroprosiato u otras sales, propias para copiar planos, diseños o documentos	0.356	-	-	-	-
G.11/ES.9	Papel pintado o esmaltado por una sola de sus caras blanco, de color o jaspeado, glaseado o mate, propio para rótulos, etiquetas y forros de cajas y libros	0.153	0.327	-	-	-
*G.12/*ES.10	Papel dorado, plateado o esmaltado de colores metálicos, por una sola de sus caras	*0.212	*0.384	-	-	-
ES.1	Cartón vulcanizado, o cartón fibra, en láminas, tubos y otras formas, n.d., para uso industrial o en construcción	-	0.215	-	-	-
ES.2	Fibra vulcanizada (fibra vulcano) en forma de láminas, planchas, bloques y en cualquier otra forma no manufacturada	-	0.266	-	-	-
ES.3	Papeles reactivos indicadores, como el papel tornasol y otros similares	-	1.680	-	-	-
ES.5	Papel impermeable, n.c.p.	-	0.177	..	-	-
*ES.6	Papel parafinado, encerado o aceitado, con o sin anuncios, n.c.p.	-	*0.089	-	-	-
ES.11	Cartón forrado de papel en una o ambas caras	-	0.064	-	-	-
N.1	Embetunados o asfaltados	-	-	-	..	-
N.2	Reforzados y cubiertos con grafito como imitación de pizarra	-	-	-	..	-
N.3	Albuminados	-	-	-	..	-
N.4	Aceitados, estearinados, encerados o parafinados	-	-	-	..	-
N.5	Papel y cartulina satinados, esmaltados, tendidos (cromo)	-	-	-	..	-
N.6	Cartón satinado, esmaltado, tendido (cromo)	-	-	-	..	-
N.9	Engomados, barnizados, aterciopelados y similares o recubiertos con polvos metálicos	-	-	-	..	-
N.10	Teñido o coloreado en su superficie y el decorado por impresión	-	-	-	..	-
N.11	Papel tracing	-	-	-	..	-
N.12	Papel cubierto, impregnado o vulcanizado, etc., n.c.p.	-	-	-	..	-

Inciso nacional	Concepto	El				
		Guatemala	Salvador	Honduras	Nicaragua	Costa Rica
N.3	Albuminados	-	-	-	..	-
N.4	Acultados, estearinados, encerados o parafinados	-	-	-	..	-
N.5	Papel y cartulina satinados, esmaltados, tendidos (cromo)	-	-	-	..	-
N.6	Cartón satinado, esmaltado, tendido (cromo)	-	-	-	..	-
N.9	Engomados, barnizados, aterciopelados y similares o recubiertos con polvos metálicos	-	-	-	..	-
N.10	Teñido o coloreado en su superficie y el decorado por impresión	-	-	-	..	-
N.11	Papel tracing	-	-	-	..	-
N.12	Papel cubierto, impregnado o vulcanizado, etc., n.e.p.	-	-	-	..	-
N.13	Cartulina, impregnada o vulcanizada, etc., n.e.p.	-	-	-	..	-
N.14	Cartón cubierto, impregnado o vulcanizado, etc., n.e.p.	-	-	-	..	-
*CR.1	Papel parafinado o encerado sin impresión	-	-	-	-	*47.6
CR.2	Papel parafinado o encerado con impresión	-	-	-	-	98.7
*CR.3	Los demás	-	-	-	-	*30.6
III Gravámenes totales y equivalentes ad valorem						
A. Con base en IA						
1) Gravamen total (Dls. por unidad)						
		-	-	0.099	-	-
*G.1/*ES.4	Papeles recubiertos por una o ambas caras con una capa de albayalde, sulfato de barita, caolín, talco, etc., propias para obras tipográficas o litográficas (papel couché)	*0.076	*0.051	-	-	-
G.2/N.7	Papel stencil no cortado a tamaño	0.372	-	-	..	-
G.3	Papel para estarcidos	1.462	-	-	-	-
G.4	Papel blanco o de color, propio para cubiertas de libros, folletos y revistas, etc.	0.119	-	-	-	-
*G.5/*ES.12	Cartón embreado, vulcanizado o impermeabilizados, cartón piedra, cartón filtro, cartón fibra y otros similares	*0.030	*0.024	-	-	-
G.6/N.8	Papel carbón, en pliegos, no cortado a tamaño	0.477	-	-	..	-
G.7	Papel insecticida	0.174	-	-	-	-

/G.8/*ES.7 Papel engomado

Inciso nacional	Concepto	El				
		Guatemala	Salvador	Honduras	Nicaragua	Costa Rica
*G.8/*ES.7	Papel engomado, con o sin leyendas comerciales o anuncios impresos, en cintas o en rollos	*0.173	*0.285	-	-	-
G.9/ES.8	Papel engomado en hojas, sin impresiones	0.193	..	-	-	-
G.10	Papeles sensibilizados por medio del ferropirusiato u otras sales, propias para copiar planos, diseños o documentos	0.356	-	-	-	-
G.11/ES.9	Papel pintado o esmaltado por una sola de sus caras blanco, de color o jaspeado, glaseado o mate, propio para rótulos, etiquetas y forros de cajas y libros	0.153	0.327	-	-	-
*G.12/*ES.10	Papel dorado, plateado o esmaltado de colores metálicos, por una sola de sus caras	*0.212	*0.384	-	-	-
ES.1	Cartón vulcanizado, o cartón fibra, en láminas, tubos y otras formas, n.d., para uso industrial o en construcción	-	0.215	-	-	-
ES.2	Fibra vulcanizada (fibra vulcano) en forma de láminas, planchas, bloques y en cualquier otra forma no manufacturada	-	0.266	-	-	-
ES.3	Papeles reactivos indicadores, como el papel tornasol y otros similares	-	1.680	-	-	-
ES.5	Papel impermeable, n.e.p.	-	0.177	..	-	-
*ES.6	Papel parafinado, encerado o aceitado, con o sin anuncios, n.e.p.	-	*0.089	-	-	-
ES.11	Cartón forrado de papel en una o ambas caras	-	0.064	-	-	-
N.1	Embetunados o asfaltados	-	-	-	..	-
N.2	Reforzados y cubiertos con grafito como imitación de pizarra	-	-	-	..	-
N.3	Albuminados	-	-	-	..	-
N.4	Aceitados, estearinados, encerrados o parafinados	-	-	-	..	-
N.5	Papel y cartulina satinados, esmaltados, tendidos (cromo)	-	-	-	..	-
N.6	Cartón satinado, esmaltado, tendido (cromo)	-	-	-	..	-
N.9	Engomados, barnizados, aterciopelados y similares o recubiertos con polvos metálicos	-	-	-	..	-
N.10	Teñido o coloreado en su superficie y el decerado por impresión	-	-	-	..	-
N.11	Papel tracing	-	-	-	..	-
N.12	Papel cubierto, impregnado o vulcanizado, etc., n.e.p.	-	-	-	..	-

Inciso nacional	Concepto	El				
		Guatemala	Salvador	Honduras	Nicaragua	Costa Rica
N.13	Cartulina, impregnada o vulcanizada, etc., n.e.p.	-	-	-	..	-
N.14	Cartón cubierto, impregnado o vulcanizado, etc., n.e.p.	-	-	-	..	-
*CR.1	Papel parafinado o encerado sin impresión	-	-	-	-	*0.228
CR.2	Papel parafinado o encerado con impresión	-	-	-	-	0.590
*CR.3	Los demás	-	-	-	-	*0.089
	ii) Equivalente ad valorem (% CIF)	-	-	-	-	-
*G.1/*ES.4	Papeles recubiertos por una o ambas caras con una capa de albayalde, sulfato de barita, caolín, talco, etc., propias para obras tipográficas o litográficas (papel couché)	* 20.5	* 15.4	-	-	-
G.2/N.7	Papel stencil no cortado a tamaño	22.1	-	-	..	-
G.3	Papel para estarcidos	23.1	-	-	-	-
G.4	Papel blanco o de color, propio para cubiertas de libros, folletos, y revistas, etc.	11.6	-	-	-	-
*G.5/*ES.12	Cartón embreado, vulcanizado o impermeabilizados, cartón piedra, cartón filtro, cartón fibra y otros similares	* 21.3	* 16.1	-	-	-
G.6/N.8	Papel carbón, en pliegos, no cortado a tamaño	19.1	-	-	..	-
G.7	Papel insecticida	7.8	-	-	-	-
*G.8/*ES.7	Papel engomado, con o sin leyendas comerciales o anuncios impresos, en cintas o en rollos	*16.5	* 21.6	-	-	-
G.9/ES.8	Papel engomado, en hojas, sin impresiones	36.6	..	-	-	-
G.10	Papeles sensibilizados por medio del ferropirruato u otras sales, propias para copiar planos, diseños o documentos	24.7	-	-	-	-
G.11/ES.9	Papel pintado o esmaltado por una sola de sus caras blanco, de color o jaspeado, glaseado o mate, propio para rótulos, etiquetas y forros de cajas y libros	20.6	27.5	-	-	-
*G.12/*ES.10	Papel dorado, plateado o esmaltado de colores metálicos, por una sola de sus caras	* 25.4	* 30.0	-	-	-

/ES.1 Cartón vulcanizado,

Inciso nacional	Concepto	El				
		Guatemala	Salvador	Honduras	Nicaragua	Costa Rica
ES.1	Cartón vulcanizado, o cartón fibra, en láminas, tubos y otras formas, n.d.e., para uso industrial o en construcción	-	119.4	-	-	-
ES.2	Fibra vulcanizada (fibra vulcano) en forma de láminas, planchas, bloques y en cualquier otra forma no manufacturada	-	26.3	-	-	-
ES.3	Papeles reactivos indicadores, como el papel tornasol y otros similares	-	6.5	-	-	-
ES.5	Papel impermeable, n.e.p.	-	8.6	-	-	-
*ES.6	Papel parafinado, encerado o aceitado, con o sin anuncios, n.e.p.	-	*14.4	-	-	-
ES.11	Cartón forrado de papel en una o ambas caras	-	29.1	-	-	-
N.1	Embetunados o asfaltados	-	-	-	..	-
N.2	Reforzados y recubiertos con grafito como imitación de pizarra	-	-	-	..	-
N.3	Albuminados	-	-	-	..	-
N.4	Acetados, estearinados, encerados o parafinados	-	-	-	..	-
N.5	Papel y cartulina satinados, esmaltados, tendidos (cromo)	-	-	-	..	-
N.6	Cartón satinado, esmaltado, tendido (cromo)	-	-	-	..	-
N.9	Engomados, barnizados, aterciopelados y similares o recubiertos con polvos metálicos	-	-	-	..	-
N.10	Teñido o coloreado en su superficie y el decorado por impresión	-	-	-	..	-
N.11	Papel tracing	-	-	-	..	-
N.12	Papel cubierto, impregnado o vulcanizado, etc., n.e.p.	-	-	-	..	-
N.13	Cartulina, impregnada o vulcanizada, etc., n.e.p.	-	-	-	..	-
N.14	Cartón cubierto impregnado o vulcanizado, etc., n.e.p.	-	-	-	..	-
*CR.1	Papel parafinado o encerado sin impresión	-	-	-	-	*47.6
CR.2	Papel parafinado o encerado con impresión	-	-	-	-	98.7
*CR.3	Los demás	-	-	-	-	*30.6

Inclso nacional	Concepto	E1				
		Guatemala	El Salvador	Honduras	Nicaragua	Costa Rica
	B. Con base en B3 1) Gravamen total (Dls. por unidad)	-	-	0.099	-	-
*G.1/*ES.4	Papeles recubiertos por una o ambas caras con una capa de albayaico, sulfato de barita, caolín, talco, etc., propias para obras tipográficas o li- tográficas (papel couché)	*0.075	*0.052	-	-	-
G.2/N.7	Papel stencil no cortado a tamaño	0.372	-	-	-	-
G.3	Papel para estarcidos	1.462	-	-	-	-
G.4	Papel blanco o de color, pro- pio para cubiertas de libros, folletos y revistas, etc.	0.119	-	-	-	-
*G.5/*ES.12	Cartón embreado, vulcanizado o impermeabilizados, cartón pie- dra, cartón filtro, cartón fi- bra y otros similares	*0.031	*0.024	-	-	-
G.6/N.8	Papel carbón, en pliegos, no cortado a tamaño	0.477	-	-	-	-
G.7	Papel insecticida	0.174	-	-	-	-
*G.8/*ES.7	Papel engomado, con o sin leyen- das comerciales o anuncios im- presos, en cintas o en rollos	*0.181	*0.276	-	-	-
G.9/ES.8	Papel engomado en hojas, sin impresiones	0.193	0.288	-	-	-
G.10	Papeles sensibilizados por medio del ferroprosiato u otras sales, propias para copiar planos, di- seños o documentos	0.356	-	-	-	-
G.11/ES.9	Papel pintado o esmaltado por una sola de sus caras blanco, de color o jaspeado, glaseado o mate, propio para rótulos, eti- quetas y forros de cajas y libros	0.167	0.314	-	-	-
*G.12/*ES.10	Papel dorado, plateado o es- maltado de colores metálicos, por una sola de sus caras	*0.226	*0.370	-	-	-
ES.1	Cartón vulcanizado, o cartón fi- bra, en láminas, tubos y otras formas, n.d., para uso industrial o en construcción	-	0.215	-	-	-
ES.2	Fibra vulcanizada (fibra vulcano) en forma de láminas, planchas, bloques y en cualquier otra forma no manufacturada	-	0.266	-	-	-
ES.3	Papeles reactivos indicadores, como el papel tornasol y otros similares	-	1.680	-	-	-
ES.5	Papel impermeable, n.e.p.	-	0.177	-	-	-

/ /*ES.6 Papel

Inciso nacional	Concepto	El				
		Guatemala	Salvador	Honduras	Nicaragua	Costa Rica
*ES.6	Papel parafinado, encerado o aceitado, con o sin anuncios, n.e.p.	-	*0.089	-	-	-
ES.11	Cartón forrado, de papel en una o ambas caras	-	0.064	-	-	-
N.1	Embetunados o asfaltados	-	-	-	..	-
N.2	Reforzados y cubiertos con grafito como imitación de pizarra	-	-	-	..	-
N.3	Albuminados	-	-	-	..	-
N.4	Aceitados, estearinados, encerados o parafinados	-	-	-	..	-
N.5	Papel y cartulina satinados, esmaltados, tendidos (cromo)	-	-	-	..	-
N.6	Cartón satinado, esmaltado, tendido (cromo)	-	-	-	..	-
N.9	Emgomados, barnizados, aterciopelados y similares o recubiertos con polvos metálicos	-	-	-	..	-
N.10	Teñido o coloreado en su superficie y el decorado por impresión	-	-	-	..	-
N.11	Papel tracing	-	-	-	..	-
N.12	Papel cubierto, impregnado o vulcanizado, etc., n.e.p.	-	-	-	..	-
N.13	Cartulina, impregnada o vulcanizada, etc., n.e.p.	-	-	-	..	-
N.14	Cartón cubierto, impregnado o vulcanizado, etc., n.e.p.	-	-	-	..	-
*CR.1	Papel parafinado o encerado sin impresión	-	-	-	-	*0.228
CR.2	Papel parafinado o encerado con impresión	-	-	-	-	0.590
*CR.3	Los demás	-	-	-	-	*0.089
	ii) Equivalente ad valorem (% CIF)	-	-	28.9	-	-
*G.1/*ES.4	Papeles recubiertos por una o ambas caras con una capa de albayalde, sulfato de barita, caolín, talco, etc., propias para obras tipográficas o litográficas (papel couché)	*21.4	*14.8	-	-	-
G.2/N.7	Papel stencil no cortado a tamaño	22.1	-	-	..	-
G.3	Papel para estarcidos	23.2	-	-	-	-
G.4	Papel blanco o de color, propio para cubiertas de libros, folletos y revistas, n.e.p.	12.3	-	-	-	-

/*G.5/*ES.12 Cartón

Inciso nacional	Concepto	El				
		Guatemala	Salvador	Honduras	Nicaragua	Costa Rica
*G.5/*ES.12	Cartón embreado, vulcanizado o impermeabilizados, cartón piedra, cartón filtro, cartón fibra y otros similares	*24.4	*16.6	-	-	-
G.6/N.8	Papel carbón, en pliegos, no cortado a tamaño	19.1	-	-	..	-
G.7	Papel insecticida	12.0	-	-	-	-
*G.8/*ES.7	Papel engomado, con o sin leyendas comerciales o anuncios impresos, en cintas o en rollos	*15.3	*23.4	-	-	-
G.9/ES.8	Papel engomado en hojas, sin impresiones	36.6	54.6	-	-	-
G.10	Papeles sensibilizados por medio del ferropirusiato u otras sales, propias para copiar planos, diseños o documentos	24.7	-	-	-	-
G.11/ES.9	Papel pintado o esmaltado por una sola de sus caras blanco, de color o jaspeado, glaseado o mate, propio para rótulos, etiquetas y forros de cajas y libros	17.3	32.4	-	-	-
*G.12/*ES.10	Papel dorado, plateado o esmaltado de colores metálicos, por una sola de sus caras	* 21.4	* 35.0	-	-	-
ES.1	Cartón vulcanizado, o cartón fibra, en láminas, tubos y otras formas, n.e.p., para uso industrial o en construcción	-	119.4	-	-	-
ES.2	Fibra vulcanizada (fibra vulcano) en forma de láminas, planchas, bloques y en cualquier otra forma no manufacturada	-	26.3	-	-	-
ES.3	Papeles reactivos indicadores, como el papel tornasol y otros similares	-	6.5	-	-	-
ES.5	Papel impermeable, n.e.p.	-	8.6	-	-	-
*ES.6	Papel parafinado, encerado o aceitado, con o sin anuncios, n.e.p.	-	*14.4	-	-	-
ES.11	Cartón forrado de papel en una o ambas caras	-	29.1	-	-	-
N.1	Embetunados o asfaltados	-	-	-	..	-
N.2	Reforzados y cubiertos con grafito como imitación de pizarra	-	-	-	..	-
N.3	Albuminados	-	-	-	..	-
N.4	Aceitados, estearinados, encerados o parafinados	-	-	-	..	-
N.5	Papel y cartulina satinados, esmaltados, tendidos (cromo)	-	-	-	..	-

/N.6 Cartón satinado

Inciso nacional	Concepto	E1					Costa Rica
		Guatemala	Salvador	Honduras	Nicaragua		
N.6	Cartón satinado, esmaltado, ton- sido (cromo)	-	-	-	..	-	
N.9	Engomados, barnizados, aterclop- lados y similares o recubiertos con povos metálicos	-	-	-	..	-	
N.10	Toñido o coloreado en su superfi- cie y el decorado por impresión	-	-	-	..	-	
N.11	Papel tracing	-	-	-	..	-	
N.12	Papel cubierto, impregnado o vul- canizado, etc., n.e.p.	-	-	-	..	-	
N.13	Cartulina, impregnada o vulcaniza- da, etc., n.e.p.	-	-	-	..	-	
N.14	Cartón cubierto, impregnado o vulcanizado, etc., n.e.p.	-	-	-	..	-	
*CR.1	Papel parafinado o encerado sin impresión	-	-	-	-	* 47.6	
CR.2	Papel parafinado o encerado con impresión	-	-	-	-	98.7	
*CR.3	Los demás	-	-	-	-	* 30.6	

Países		Importadores				Total
Guatemala	Salvador	Honduras	Nicaragua	Costa Rica	Centroamérica	

IV Comercio Intercentroameri-
cano y total en 1955 (valor
CIF en miles de dólares) a/

Total general	220.5	129.0	146.5	48.9	35.7	580.6
---------------	-------	-------	-------	------	------	-------

Nota: a/ No se registra comercio intercentroamericano.

Cuadro 245

Papel tapiz, en cualquier forma, incluso la
"Incrustada" (lona estampada y trabajada
con aceite de linaza), bordes, frisos y
papeles translúcidos para vidrios
641-08-00

Derecho arancelario uniforme Dis. por
Gravamen total uniforme Dis. por
Equivalente ad valorem uniforme % CIF

Unidad: K.B.

Inciso nacional	Concepto	E1				
		Guatemala	Salvador	Honduras	Nicaragua	Costa Rica
I Valor unitario de Importación CIF (Dis. por unidad)						
A. Correspondiente a cada país en 1955		-	1.680	0.388	3.048	6.574
*G.1	Papel tapiz en hojas o en rollos	*1.730	-	-	-	-
G.2	Telas enceradas, propias para paredes ("Lincrusta")	..	-	-	-	-
G.3	Papeles translúcidos	2.236	-	-	-	-
B. Uniforme para fines de cálculo		-	0.574	0.574	0.574	0.574
*G.1	Papel tapiz en hojas o en rollos	*1.730	-	-	-	-
G.2	Telas enceradas, propias para paredes ("Lincrusta")	..	-	-	-	-
G.3	Papeles translúcidos	2.236	-	-	-	-
II Cálculo de los derechos arancelarios						
A. Con base en IA						
i) En dólares por unidad		-	0.250	0.250	1.610	0.143
*G.1	Papel tapiz en hojas o en rollos	*0.100	" 2/	"	"	"
G.2	Telas enceradas, propias para paredes ("Lincrusta")	0.400	"	"	"	"
G.3	Papeles translúcidos	0.200	"	"	"	"
ii) Por ciento ad valorem CIF		-	14.9	64.4	52.8	24.9
*G.1	Papel tapiz en hojas o en rollos	* 5.8	"	"	"	"
G.2	Telas enceradas, propias para paredes ("Lincrusta")	..	"	"	"	"
G.3	Papeles translúcidos	8.9	"	"	"	"
B. Con base en IB						
i) En dólares por unidad		-	0.250	0.250	1.115	0.143
*G.1	Papel tapiz en hojas o en rollos	*0.100	"	"	"	"
G.2	Telas enceradas, propias para paredes ("Lincrusta")	0.400	"	"	"	"
G.3	Papeles translúcidos	0.200	"	"	"	"

/ii) Por ciento ad

Inciso nacional	Concepto	E1					
		Guatemala	Salvador	Honduras	Nicaragua	Costa Rica	
	ii) Por ciento ad valorem CIF	-	43.6	43.6	194.3	24.9	
*G.1	Papel tapiz en hojas o en rollos	*5.8	"	"	"	"	
G.2	Telas enceradas, propias para paredes ("Lincrusta")	..	"	"	"	"	
G.3	Papeles translúcidos	6.9	"	"	"	"	
	III Gravámenes totales y equivalentes ad valorem						
	A. Con base en IA						
	i) Gravamen total (Dls. por unidad)	-	0.358	0.277	1.757	0.143	
*G.1	Papel tapiz en hojas o en rollos	*0.216	"	"	"	"	
G.2	Telas enceradas, propias para paredes ("Lincrusta")	..	"	"	"	"	
G.3	Papeles translúcidos	0.354	"	"	"	"	
	ii) Equivalente ad valorem (% CIF)	-	21.3	71.3	57.6	24.9	
*G.1	Papel tapiz en hojas o en rollos	*12.5	"	"	"	"	
G.2	Telas enceradas, propias para paredes ("Lincrusta")	..	"	"	"	"	
G.3	Papeles translúcidos	15.8	"	"	"	"	
	B. Con base en IB						
	i) Gravamen total (Dls. por unidad)	-	0.290	0.290	1.140	0.143	
*G.1	Papel tapiz en hojas o en rollos	*0.216	"	"	"	"	
G.2	Telas enceradas, propias para paredes ("Lincrusta")	..	"	"	"	"	
G.3	Papeles translúcidos	0.354	"	"	"	"	
	ii) Equivalente ad valorem (% CIF)	-	50.5	50.5	198.6	24.9	
*G.1	Papel tapiz en hojas o en rollos	*12.5	"	"	"	"	
G.2	Telas enceradas, propias para paredes ("Lincrusta")	..	"	"	"	"	
G.3	Papeles translúcidos	15.8	"	"	"	"	
		Países Importadores					
		E1					
		Guatemala	Salvador	Honduras	Nicaragua	Costa Rica	Total
							Centroamérica
IV Comercio intercentroamericano y total en 1955 (valor CIF en miles de dólares) b/	Total general	1.2	0.6	1.3	0.2	5.3	8.6

Notas: a/ Las comillas ("") indican que el país no tiene en vigor incisos a la subpartida en cuestión, y que el cálculo del derecho arancelario, gravamen total y equivalente ad valorem correspondiente a los incisos arancelarios de los otros países es el mismo que se aplica a la subpartida.

b/ No se registra comercio intercentroamericano.

Cuadro 246
Papel para cigarrillos, blanco o de color,
Impreso o no, en rollos y bobinas
641-11-00

Derecho arancelario uniforme Dis. por
Gravamen total uniforme Dis. por
Equivalente ad valorem uniforme % CIF

Unidad: K.B.

Inciso nacional	Concepto	E1																																												
		Guatemala	Salvador	Honduras	Nicaragua	Costa Rica																																								
I Valor unitario de importación CIF (Dis. por unidad)																																														
A. Correspondiente a cada país en 1955																																														
		0.825	0.940	0.889	0.890	0.890																																								
	B. Uniforme para fines de cálculo	0.887	0.887	0.887	0.887	0.887																																								
II Cálculo de los derechos arancelarios																																														
A. Con base en IA																																														
	i) En dólares por unidad	0.200	0.400	0.250	0.299	1.676																																								
	ii) Por ciento ad valorem CIF	24.2	42.6	28.1	33.6	188.3																																								
B. Con base en IB																																														
	i) En dólares por unidad	0.200	0.400	0.250	0.299	1.675																																								
	ii) Por ciento ad valorem CIF	22.5	45.1	28.2	33.7	188.8																																								
III Gravámenes totales y equivalentes ad valorem																																														
A. Con base en IA																																														
	i) Gravamen total (Dis. por unidad)	0.264	0.465	0.312	0.342	1.676																																								
	ii) Equivalente ad valorem (% CIF)	32.0	49.5	35.1	38.4	188.3																																								
B. Con base en IB																																														
	i) Gravamen total (Dis. por unidad)	0.268	0.462	0.313	0.338	1.675																																								
	ii) Equivalente ad valorem (% CIF)	30.2	52.1	35.3	38.1	188.8																																								
<table border="1" style="width: 100%; border-collapse: collapse;"> <thead> <tr> <th colspan="2"></th> <th colspan="5">Países Importadores</th> <th></th> </tr> <tr> <th colspan="2"></th> <th colspan="5">E1</th> <th>Total</th> </tr> <tr> <th colspan="2"></th> <th>Guatemala</th> <th>Salvador</th> <th>Honduras</th> <th>Nicaragua</th> <th>Costa Rica</th> <th>Centroamérica</th> </tr> </thead> <tbody> <tr> <td colspan="2">IV Comercio intercentroamericano y total en 1955 (valor CIF en miles de dólares) a/</td> <td></td> <td></td> <td></td> <td></td> <td></td> <td></td> </tr> <tr> <td colspan="2">Total general</td> <td>62.6</td> <td>63.4</td> <td>67.5</td> <td>30.1</td> <td>27.1</td> <td>250.7</td> </tr> </tbody> </table>									Países Importadores								E1					Total			Guatemala	Salvador	Honduras	Nicaragua	Costa Rica	Centroamérica	IV Comercio intercentroamericano y total en 1955 (valor CIF en miles de dólares) a/								Total general		62.6	63.4	67.5	30.1	27.1	250.7
		Países Importadores																																												
		E1					Total																																							
		Guatemala	Salvador	Honduras	Nicaragua	Costa Rica	Centroamérica																																							
IV Comercio intercentroamericano y total en 1955 (valor CIF en miles de dólares) a/																																														
Total general		62.6	63.4	67.5	30.1	27.1	250.7																																							
<p>IV Comercio intercentroamericano y total en 1955 (valor CIF en miles de dólares) a/</p> <p>Total general 62.6 63.4 67.5 30.1 27.1 250.7</p>																																														

Nota :a/ No se registró comercio intercentroamericano

Cuadro 246
Papel para cigarrillos, blanco o de color,
Impreso o no, en rollos y bobinas
641-11-00

Derecho arancelario uniforme Dis. per
Gravamen total uniforme Dis. por
Equivalente ad valorem uniforme % CIF

Unidad: K.B.

Inciso nacional	Concepto	El																																												
		Guatemala	Salvador	Honduras	Nicaragua	Costa Rica																																								
I Valor unitario de importación CIF (Dis. por unidad)																																														
A. Correspondiente a cada país en 1955																																														
		0.825	0.940	0.889	0.890	0.890																																								
	B. Uniforme para fines de cálculo	0.887	0.887	0.887	0.887	0.887																																								
II Cálculo de los derechos arancelarios																																														
A. Con base en IA																																														
	i) En dólares por unidad	0.200	0.400	0.250	0.299	1.676																																								
	ii) Por ciento ad valorem CIF	24.2	42.6	28.1	33.6	188.3																																								
B. Con base en IB																																														
	i) En dólares por unidad	0.200	0.400	0.250	0.299	1.675																																								
	ii) Por ciento ad valorem CIF	22.5	45.1	28.2	33.7	188.8																																								
III Gravámenes totales y equivalentes ad valorem																																														
A. Con base en IA																																														
	i) Gravamen total (Dis. por unidad)	0.264	0.465	0.312	0.342	1.676																																								
	ii) Equivalente ad valorem (% CIF)	32.0	49.5	35.1	38.4	188.3																																								
B. Con base en IB																																														
	i) Gravamen total (Dis. por unidad)	0.268	0.462	0.313	0.338	1.675																																								
	ii) Equivalente ad valorem (% CIF)	30.2	52.1	35.3	38.1	188.8																																								
<table border="1" style="width: 100%; border-collapse: collapse;"> <thead> <tr> <th colspan="2"></th> <th colspan="4">Países</th> <th>Importadores</th> <th></th> </tr> <tr> <th colspan="2"></th> <th colspan="4">El</th> <th></th> <th>Total</th> </tr> <tr> <th colspan="2"></th> <th>Guatemala</th> <th>Salvador</th> <th>Honduras</th> <th>Nicaragua</th> <th>Costa Rica</th> <th>Centroamérica</th> </tr> </thead> <tbody> <tr> <td colspan="2">IV Comercio intercentroamericano y total en 1955 (valor CIF en miles de dólares) a/</td> <td></td> <td></td> <td></td> <td></td> <td></td> <td></td> </tr> <tr> <td colspan="2">Total general</td> <td>62.6</td> <td>63.4</td> <td>67.5</td> <td>30.1</td> <td>27.1</td> <td>250.7</td> </tr> </tbody> </table>									Países				Importadores				El					Total			Guatemala	Salvador	Honduras	Nicaragua	Costa Rica	Centroamérica	IV Comercio intercentroamericano y total en 1955 (valor CIF en miles de dólares) a/								Total general		62.6	63.4	67.5	30.1	27.1	250.7
		Países				Importadores																																								
		El					Total																																							
		Guatemala	Salvador	Honduras	Nicaragua	Costa Rica	Centroamérica																																							
IV Comercio intercentroamericano y total en 1955 (valor CIF en miles de dólares) a/																																														
Total general		62.6	63.4	67.5	30.1	27.1	250.7																																							

Nota: a/ No se registra comercio intercentroamericano



Cuadro 247
Papel sacante en pliegos
641-12-01

Derecho arancelario uniforme Dis. per
Gravamen total uniforme Dis. per
Equivalente ad valorem uniforme % CIF

Unidad: K.S.

Inciso nacional	Concepto	E1				
		Guatemala	Salvador	Honduras	Nicaragua	Costa Rica
I	Valor unitario de Importación CIF (Dis. por unidad)					
	A. Correspondiente a cada país en 1955	0.669	0.660	0.703	..	0.399
	B. Uniforme para fines de cálculo	0.665	0.665	0.665	0.665	0.665
II	Cálculo de los derechos arancelarios					
	A. Con base en IA					
	i) En dólares por unidad	0.060	0.100	0.200	..	0.066
	ii) Por ciento ad valorem CIF	9.0	15.2	28.4	..	16.5
	B. Con base en IB					
	i) En dólares por unidad	0.060	0.100	0.200	0.317	0.077
	ii) Por ciento ad valorem CIF	9.0	15.0	30.1	47.7	11.6
III	Gravámenes totales y equivalentes ad valorem					
	A. Con base en IA					
	i) Gravamen total (Dis. por unidad)	0.106	0.143	0.249	..	0.066
	ii) Equivalente ad valorem (% CIF)	15.8	21.7	35.4	..	16.5
	B. Con base en IB					
	i) Gravamen total (Dis. por unidad)	0.106	0.143	0.247	0.346	0.077
	ii) Equivalente ad valorem (% CIF)	15.9	21.7	37.1	52.0	11.6
		Países Importadores				
		E1				
		Guatemala	Salvador	Honduras	Nicaragua	Costa Rica
		Total Centroamérica				
IV	Comercio intercentroamericano y total en 1955 (valor CIF en miles de dólares) a/					
	Total general	2.9	2.1	-	.. b/	1.2
		6.2				

Notas: a/ No se registra comercio intercentroamericano.
b/ No se pudo determinar la importación

Cuadro 248

Papel filtro en pliegos celulosa
filtrante y guata de celulosa
641-12-02

Derecho arancelario uniforme Dis. por

Gravamen total uniforme Dis. por

Unidad: K.B.

Equivalente ad valorem uniforme % CIF

Inciso nacional	Concepto	EI				
		Guatemala	Salvador	Honduras	Nicaragua	Costa Rica
I Valor unitario de importación CIF (Dis. por unidad)						
A. Correspondiente a cada país en 1955		-	1.500	2.054	..	2.182
G.1	Papel filtro	1.499	-	-	-	-
G.2	Masa filtrante	..	-	-	-	-
G.3	Guata de celulosa no esterilizada	..	-	-	-	-
B. Uniforme para fines de cálculo		-	1.912	1.912	1.912	1.912
G.1	Papel filtro	1.499	-	-	-	-
G.2	Masa filtrante	..	-	-	-	-
G.3	Guata de celulosa no esterilizada	..	-	-	-	-
II Cálculo de los derechos arancelarios						
A. Con base en IA						
i) En dólares por unidad		-	0.100	0.075	..	0.138
G.1	Papel filtro	0.150	" 3/	"	"	"
G.2	Masa filtrante	0.100	"	"	"	"
G.3	Guata de celulosa no esterilizada	0.050	"	"	"	"
ii) Por ciento ad valorem CIF		-	6.7	3.7	..	6.3
G.1	Papel filtro	10.0	"	"	"	"
G.2	Masa filtrante	..	"	"	"	"
G.3	Guata de celulosa no esterilizada	..	"	"	"	"
B. Con base en IB						
i) En dólares por unidad		-	0.100	0.075	0.391	0.126
G.1	Papel filtro	0.150	"	"	"	"
G.2	Masa filtrante	0.100	"	"	"	"
G.3	Guata de celulosa no esterilizada	0.050	"	"	"	"
ii) Por ciento ad valorem CIF		-	5.2	3.9	20.4	6.6
G.1	Papel filtro	10.0	"	"	"	"
G.2	Masa filtrante	..	"	"	"	"
G.3	Guata de celulosa no esterilizada	..	"	"	"	"

/III Gravámenes totales

Inciso nacional	Concepto	E1				
		Guatemala	Salvador	Honduras	Nicaragua	Costa Rica
III Gravámenes totales y equivalentes ad valorem						
A. Con base en IA						
i) Gravamen total (Dis. por unidad)						
		-	0.194	0.218	..	0.138
G.1	Papel filtro	0.254	"	"	"	"
G.2	Masa filtrante	..	"	"	"	"
G.3	Guata de celulosa no esterilizada	..	"	"	"	"
ii) Equivalente ad valorem (% CIF)						
		-	12.9	10.6	..	6.32
G.1	Papel filtro	16.9	"	"	"	"
G.2	Masa filtrante	..	"	"	"	"
G.3	Guata de celulosa no esterilizada	..	"	"	"	"
B. Con base en IB						
i) Gravamen total (Dis. por unidad)						
		-	0.219	0.208	0.474	0.126
G.1	Papel filtro	0.254	"	"	"	"
G.2	Masa filtrante	..	"	"	"	"
G.3	Guata de celulosa no esterilizada	..	"	"	"	"
ii) Equivalente ad valorem (% CIF)						
		-	11.5	10.9	24.8	6.6
G.1	Papel filtro	16.9	"	"	"	"
G.2	Masa filtrante	..	"	"	"	"
G.3	Guata de celulosa no esterilizada	..	"	"	"	"
		Países Importadores				
		E1				
		Guatemala	Salvador	Honduras	Nicaragua	Costa Rica
		Total Centroamérica				
IV Comercio intercentroamericano y total en 1955 (valor CIF en miles de dólares) b/						
Total general		42.7	6.7	2.1	.. c/	3.9
55.4						

Notas: a/ Las comillas (") indican que el país no tiene en vigor incisos a la subpartida en cuestión, y que el cálculo del derecho arancelario, gravamen total y equivalente ad valorem correspondiente a los incisos arancelarios de los otros países es el mismo que se aplica a la subpartida.

b/ No se registra comercio intercentroamericano.

c/ No se pudo determinar la importación.

Cuadro 249
Cartón acanalado, ondulado o corrugado, excepto el arrión para construcciones
641-19-01

Derecho arancelario uniforme Dis. por
Gravamen total uniforme Dis. por
Equivalentes ad valorem uniforme % CIF

Unidad: K.B.

Inciso nacional	Concepto	E1					
		Guatemala	Salvador	Honduras	Nicaragua	Costa Rica	
I Valor unitario de importación CIF (Dis. por unidad)							
A. Correspondiente a cada país en 1955							
		0.211	0.330	1.290	..	0.257	
	B. Uniforme para fines de cálculo	0.211	0.211	0.211	0.211	0.211	
II Cálculo de los derechos arancelarios							
A. Con base en IA							
	i) En dólares por unidad	0.020	0.025	0.050	..	0.060	
	ii) Por ciento ad valorem CIF	9.5	7.6	3.9	..	23.3	
B. Con base en IB							
	i) En dólares por unidad	0.020	0.025	0.050	0.031	0.058	
	ii) Por ciento ad valorem CIF	9.5	11.8	23.7	14.7	27.5	
III Gravámenes totales y equivalentes ad valorem							
A. Con base en IA							
	i) Gravamen total (Dis. por unidad)	0.035	0.046	0.140	..	0.060	
	ii) Equivalente ad valorem (% CIF)	16.6	13.9	10.9	..	23.3	
B. Con base en IB							
	i) Gravamen total (Dis. por unidad)	0.035	0.039	0.065	0.040	0.058	
	ii) Equivalente ad valorem (% CIF)	16.6	18.5	30.8	19.0	27.5	
IV Comercio intercentroamericano y total en 1955 (valor CIF en miles de dólares)							
	Total general	25.2	0.6	2.2	.. a/	-	28.0

Nota: a/ No se pudo determinar la importación

Cuadro 250
Papel para dibujo, blanco o de color
sin impresiones
641-19-03

Derecho arancelario Uniforme Dis. por
Gravamen total uniforme Dis. por
Equivalente ad valorem uniforme % CIF

Unidad: K.B.

Inciso nacional	Concepto	E1					
		Guatemala	Salvador	Honduras	Nicaragua	Costa Rica	
I Valor unitario de importación CIF (Dis. por unidad)							
A. Correspondiente a cada país en 1955							
		1.237	0.950	1.255	..	1.347	
	B. Uniforme para fines de cálculo	0.950	0.950	0.950	0.950	0.950	
II Cálculo de los derechos arancelarios							
A. Con base en IA							
	i) En dólares por unidad	0.100	0.100	0.150	..	0.104	
	ii) Por ciento ad valorem CIF	8.1	10.5	12.0	..	7.7	
B. Con base en IB							
	i) En dólares por unidad	0.100	0.100	0.150	0.295	0.088	
	ii) Por ciento ad valorem CIF	10.5	10.5	15.8	31.1	9.3	
III Gravámenes totales y equivalentes ad valorem							
A. Con base en IA							
	i) Gravamen total (Dis. por unidad)	0.184	0.160	0.237	..	0.104	
	ii) Equivalente ad valorem (% CIF)	14.9	16.8	18.9	..	7.7	
B. Con base en IB							
	i) Gravamen total (Dis. por unidad)	0.166	0.160	0.216	0.336	0.088	
	ii) Equivalente ad valorem (% CIF)	17.5	16.8	22.7	35.4	9.3	
Países importadores							
E1							
		Guatemala	Salvador	Honduras	Nicaragua	Costa Rica	Total Centroamérica
IV Comercio Intercentroamericano y total en 1955 (valor CIF en miles de dólares) a/							
Total general		1.7	16.1	1.5	.. b/	1.3	20.6

Notas: a/ No se registra comercio intercentroamericano
b/ No se pudo determinar la importación

Cuadro 251
Papel translúcido o transparente, venga o no
rayado, cuadrículado, etc., propio para
dibujos técnicos o planos
641-19-04

Derecho arancelario uniforme Dis. por
Gravamen total uniforme Dis. por
Equivalente ad valorem uniforme % CIF

Unidad: K.B.

Inciso nacional	Concepto	E1				
		Guatemala	Salvador	Honduras	Nicaragua	Costa Rica
I	Valor unitario de importación CIF (Dis. por unidad)					
A.	Correspondiente a cada país en 1955	2.525	3.050	1.894	..	1.346
B.	Uniforme para fines de cálculo	2.788	2.788	2.788	2.788	2.788
II	Cálculo de los derechos arancelarios					
A.	Con base en IA					
i)	En dólares por unidad	0.100	0.150	0.150	..	0.174
ii)	Por ciento ad valorem CIF	4.0	4.9	7.9	..	12.9
B.	Con base en IB					
i)	En dólares por unidad	0.100	0.150	0.150	0.479	0.232
ii)	Por ciento ad valorem CIF	3.6	5.4	5.4	17.2	8.3
III	Gravámenes totales y equivalentes ad valorem					
A.	Con base en IA					
i)	Gravamen total (Dis. por unidad)	0.302	0.340	0.282	..	0.174
ii)	Equivalente ad valorem (% CIF)	12.0	11.1	14.9	..	12.9
B.	Con base en IB					
i)	Gravamen total (Dis. por unidad)	0.333	0.323	0.346	0.601	0.232
ii)	Equivalente ad valorem (% CIF)	11.9	11.6	12.4	21.6	8.3
		Países Importadores				
		E1				
		Guatemala	Salvador	Honduras	Nicaragua	Costa Rica
		Total Centroamérica				
IV	Comercio Intercentroamericano y total en 1955 (valor CIF en miles de dólares) a/					
	Total general	5.8	6.9	1.5	.. b/	3.8
		18.0				

Notas: a/ No se registra comercio intercentroamericano
b/ No se pudo determinar la importación

Cuadro 252		
<u>Papel de escribir y otros papeles, cartulinas y cartones rayados o cuadrículados, pero sin otras impresiones, en rojos o pliegos</u>	Derecho arancelario uniforme Dis.	por
641-19-05	Gravamen total uniforme Dis.	por
	Equivalente ad valorem uniforme	% CIF
Unidad: K.B.		

Inclso nacional	Concepto	E1				
		Guatemala	Salvador	Honduras	Nicaragua	Costa Rica
I Valor unitario de importación CIF (Dis. por unidad)						
A. Correspondiente a cada país en 1955						
		-	1.113	0.369
G.1	Papel rayado o cuadrículado, sin texto impreso	..	-	-	-	-
G.2	Cartón y cartulina, rayado o cuadrículado, n.e.p.	..	-	-	-	-
B. Uniforme para fines de cálculo						
		-	1.113	1.113	1.113	1.113
G.1	Papel rayado o cuadrículado, sin texto impreso	..	-	-	-	-
G.2	Cartón y cartulina, rayado o cuadrículado, n.e.p.	..	-	-	-	-
II Cálculo de los derechos arancelarios						
A. Con base en IA						
i) En dólares por unidad						
		-	0.250	0.150
G.1	Papel rayado o cuadrículado, sin texto impreso	0.400	" a/	"	"	"
G.2	Cartón y cartulina, rayado o cuadrículado, n.e.p.	0.150	"	"	"	"
ii) Por ciento ad valorem CIF						
		-	22.5	40.7
G.1	Papel rayado, o cuadrículado, sin texto impreso	..	"	"	"	"
G.2	Cartón y cartulina, rayado o cuadrículado, n.e.p.	..	"	"	"	"
B. Con base en IB						
i) En dólares por unidad						
		-	0.250	0.150	0.211	0.185
G.1	Papel rayado, o cuadrículado, sin texto impreso	0.400	"	"	"	"
G.2	Cartón y cartulina, rayado o cuadrículado, n.e.p.	0.150	"	"	"	"
/ii) Por ciento						

Inciso nacional	Concepto	El				
		Guatemala	Salvador	Honduras	Nicaragua	Costa Rica
	ii) Por ciento ad valorem CIF	-	22.5	13.5	19.0	16.6
G.1	Papel rayado o cuadrulado, sin texto impreso	..	"	"	"	"
G.2	Cartón y cartulina, rayado o cuadrulado, n.e.p.	..	"	"	"	"
	iii Gravámenes totales y equivalentes ad valorem					
	A. Con base en IA					
	i) Gravamen total (Dis. por unidad)	-	0.323	0.176
G.1	Papel rayado o cuadrulado, sin texto impreso	..	"	"	"	"
G.2	Cartón y cartulina, rayado o cuadrulado, n.e.p.	..	"	"	"	"
	ii) Equivalente ad valorem (% CIF)	-	29.0	47.7
G.1	Papel rayado o cuadrulado, sin texto impreso	..	"	"	"	"
G.2	Cartón y cartulina, rayado o cuadrulado, n.e.p.	..	"	"	"	"
	B. Con base en IB					
	i) Gravamen total (Dis. por unidad)	-	0.323	0.227	0.259	0.185
G.1	Papel rayado o cuadrulado, sin texto impreso	..	"	"	"	"
G.2	Cartón y cartulina, rayado o cuadrulado, n.e.p.	..	"	"	"	"
	ii) Equivalente ad valorem (% CIF)	-	29.0	20.4	23.3	16.6
G.1	Papel rayado o cuadrulado, sin texto impreso	..	"	"	"	"
G.2	Cartón y cartulina, rayado o cuadrulado, n.e.p.	..	"	"	"	"

	Países importadores					Total
	Guatemala	El Salvador	Honduras	Nicaragua	Costa Rica	
IV Comercio intercentroamericano y total en 1955 (valor CIF en miles de dólares)						
Total general	1.8	21.5	36.5	.. b/	-	59.8

Notas: a/ Las comillas⁽¹⁾ indican que el país no tiene en vigor incisos a la subpartida en cuestión, y que el cálculo del derecho arancelario, gravamen total y equivalente ad valorem correspondiente a los incisos arancelarios de los otros países es el mismo que se aplica a la subpartida.

b/ No se pudo determinar la importación.

Cuadro 253

Papel y cartón apergaminado o a prueba de grasa (papel mantecquilla) y sus imitaciones y papel vidriado o transparente, en rollos o en pliegos 641-19-06

Derecho arancelario uniforme Dis. por
Gravamen total uniforme Dis. por
Unidad: K.B. Equivalente ad valorem uniforme % CIF

Inciso nacional	Concepto	E1					Total
		Guatemala	Salvador	Honduras	Nicaragua	Costa Rica	
I	Valor unitario de importación CIF (Dls. por unidad)						
A.	Correspondiente a cada país en 1955	0.415	0.400	1.334	..	0.424	
B.	Uniforme para fines de cálculo	0.413	0.413	0.413	0.413	0.413	
II	Cálculo de los derechos arancelarios						
A.	Con base en IA						
i)	En dólares por unidad	0.050	0.050	0.050	..	0.087	
ii)	Por ciento ad valorem CIF	12.0	12.5	3.7	..	20.5	
B.	Con base en IB						
i)	En dólares por unidad	0.050	0.050	0.050	0.241	0.087	
ii)	Por ciento ad valorem CIF	12.1	12.1	12.1	58.4	21.1	
III	Gravámenes totales y equivalentes ad valorem						
A.	Con base en IA						
i)	Gravamen total (Dls. por unidad)	0.079	0.075	0.143	..	0.087	
ii)	Equivalente ad valorem (% CIF)	19.0	18.7	10.7	..	20.5	
B.	Con base en IB						
i)	Gravamen total (Dls. por unidad)	0.080	0.077	0.079	0.259	0.087	
ii)	Equivalente ad valorem (% CIF)	19.4	18.6	19.1	62.7	21.1	
		Países importadores					
		E1					
		Guatemala	Salvador	Honduras	Nicaragua	Costa Rica	Centroamérica
IV	Comercio Intercentroamericano y total en 1955 (valor CIF en miles de dólares)						
	Total general	61.9 a/	26.1	266.1	.. b/	17.0	371.1

Notas: a/ Dado que no fue posible desglosar la partida nacional 473-3-1-2 se incluye también parte del papel clasificado en la subpartida 641-19-05
b/ No se pudo determinar la importación

Cuadro 254
Papel tipo crespón o plegado, y papel o cartón
estampado en relieve o perforados, en rollos
o pliegos
641-19-07

Derecho arancelario uniforme Dis. por
Gravamen total uniforme Dis. por
Equivalente ad valorem uniforme % CIF

Unidad: K.B.

Inclso nacional	Concepto	EI					
		Guatemala	Salvador	Honduras	Nicaragua	Costa Rica	
	I Valor unitario de Importación CIF (Dis. por unidad)						
	A. Correspondiente a cada país en 1955	0.701	0.620	0.641	..	0.729	
	B. Uniforme para fines de cálculo	0.673	0.673	0.673	0.673	0.673	
	II Cálculo de los derechos arancelarios						
	A. Con base en IA						
	i) En dólares por unidad	0.300	0.250	0.100	..	0.423	
	ii) Por ciento ad valorem CIF	42.8	40.3	15.6	..	58.0	
	B. Con base en IB						
	i) En dólares por unidad	0.300	0.250	0.100	0.567	0.377	
	ii) Por ciento ad valorem CIF	44.6	37.1	14.9	84.2	56.0	
	III Gravámenes totales y equivalentes ad valorem						
	A. Con base en IA						
	i) Gravamen total (Dis. por unidad)	0.362	0.293	0.145	..	0.423	
	ii) Equivalente ad valorem (% CIF)	51.6	47.2	22.6	..	58.0	
	B. Con base en IB						
	i) Gravamen total (Dis. por unidad)	0.361	0.296	0.147	0.596	0.377	
	ii) Equivalente ad valorem (% CIF)	53.6	44.0	21.8	88.6	56.0	
	IV Comercio intercentroamericano y total en 1955 (valor CIF en miles de dólares)						
	Total general	24.6	23.2	18.6	.. a/	3.0	69.4

Nota: a/ No se pudo determinar la importación

Cuadro 255
Papel n.e.p., en rollos o pliegos
64-19-08

Unidad: K.B.

Derecho arancelario uniforme Dis. por
Gravamen total uniforme Dis. por
Equivalente ad valorem uniforme % CIF

Inclso nacional	Concepto	E1				
		Guatemala	Salvador	Honduras	Nicaragua	Costa Rica
I Valor unitario de Importación CIF (Dis. por unidad)						
A. Correspondiente a cada país en 1955		-	0.570	0.618	-	0.523
G.1	Papel de china o de seda	..	-	-	-	-
G.2	Papel para teletipos	..	-	-	-	-
G.3	Papel absorbente	..	-	-	-	-
G.4	Los demás	..	-	-	-	-
N.1	Papel higiénico no cortado a medida	-	-	-	..	-
N.2	Papel no específico	-	-	-	..	-
B. Uniforme para fines de cálculo		-	0.572	0.572	-	0.572
G.1	Papel de china o de seda	..	-	-	-	-
G.2	Papel para teletipos	..	-	-	-	-
G.3	Papel absorbente	..	-	-	-	-
G.4	Los demás	..	-	-	-	-
N.1	Papel higiénico no cortado a medida	-	-	-	..	-
N.2	Papel no específico	-	-	-	..	-
II Cálculo de los derechos arancelarios						
A. Con base en IA						
i) En dólares por unidad		-	0.150	0.200	-	0.102
G.1	Papel de china o de seda	0.100	" a/	"	-	"
G.2	Papel para teletipos	0.100	"	"	-	"
G.3	Papel absorbente	0.050	"	"	-	"
G.4	Los demás	0.030	"	"	-	"
N.1	Papel higiénico no cortado a medida	-	"	"	..	"
N.2	Papel no específico	-	"	"	..	"
ii) Por ciento ad valorem CIF		-	26.3	32.4	-	19.5
G.1	Papel de china o de seda	..	"	"	-	"
G.2	Papel para teletipos	..	"	"	-	"
G.3	Papel absorbente	..	"	"	-	"
G.4	Los demás	..	"	"	-	"
N.1	Papel higiénico no cortado a medida	-	"	"	..	"
N.2	Papel no específico	-	"	"	..	"

Inciso nacional	Concepto	EI				
		Guatemala	El Salvador	Honduras	Nicaragua	Costa Rica
B. Con base en IB						
i) En dólares por unidad		-	0.150	0.200	-	0.373
G.1	Papel de china o de seda	0.100	"	"	-	"
G.2	Papel para teletipos	0.100	"	"	-	"
G.3	Papel absorbente	0.050	"	"	-	"
G.4	Los demás	0.030	"	"	-	"
N.1	Papel higiénico no cortado a medida	-	"	"	..	"
N.2	Papel no específico	-	"	"	..	"
ii) Por ciento ad valorem CIF		-	26.2	35.0	-	65.2
G.1	Papel de china o de seda	..	"	"	-	"
G.2	Papel para teletipos	..	"	"	-	"
G.3	Papel absorbente	..	"	"	-	"
G.4	Los demás	..	"	"	-	"
N.1	Papel higiénico no cortado a medida	-	"	"	..	"
N.2	Papel no específico	-	"	"	..	"
III Gravámenes totales y equivalentes ad valorem						
A. Con base en IA						
i) Gravamen total (Dis. por unidad)		-	0.188	0.243	-	0.102
G.1	Papel de china o de seda	..	"	"	-	"
G.2	Papel para teletipos	..	"	"	-	"
G.3	Papel absorbente	..	"	"	-	"
G.4	Los demás	..	"	"	-	"
N.1	Papel higiénico no cortado a medida	-	"	"	..	"
N.2	Papel no específico	-	"	"	..	"
ii) Equivalente ad valorem (% CIF)		-	33.0	39.3	-	19.5
G.1	Papel de china o de seda	..	"	"	-	"
G.2	Papel para teletipos	..	"	"	-	"
G.3	Papel absorbente	..	"	"	-	"
G.4	Los demás	..	"	"	-	"
N.1	Papel higiénico no cortado a medida	-	"	"	..	"
N.2	Papel no específico	-	"	"	..	"

/B. Con base en IB

Inciso nacional	Concepto	El					Total
		Guatemala	Salvador	Honduras	Nicaragua	Costa Rica	
B. Con base en IB							
i) Gravamen total (Dls. por unidad)							
		-	0.188	0.240	-		0.373
G.1	Papel de china o de seda	..	"	"	-		"
G.2	Papel para teletipos	..	"	"	-		"
G.3	Papel absorbente	..	"	"	-		"
G.4	Los demás	..	"	"	-		"
N.1	Papel higiénico no cortado a medida	-	"	"	..		"
N.2	Papel no específico	-	"	"	..		"
ii) Equivalente ad valorem (% CIF)							
		-	32.9	42.0	-		65.2
G.1	Papel de china o de seda	..	"	"	-		"
G.2	Papel para teletipos	..	"	"	-		"
G.3	Papel absorbente	..	"	"	-		"
G.4	Los demás	..	"	"	-		"
N.1	Papel higiénico no cortado a medida	-	"	"	..		"
N.2	Papel no específico	-	"	"	..		"
		Países Importadores					
		El					
		Guatemala	Salvador	Honduras	Nicaragua	Costa Rica	Centroamérica

IV Comercio Intercentroamericano y total en 1955 (valor CIF en miles de dólares)

Total general	.. b/	28.6	7.7	.. b/	-	36.3
---------------	-------	------	-----	-------	---	------

Notas: a/ Las comillas (") indican que el país no tiene en vigor incisos a la subpartida en cuestión, y que el cálculo del derecho arancelario, gravamen total y equivalente ad valorem correspondiente a los incisos arancelarios de los otros países es el mismo que se aplica a la subpartida.

b/ No se pudo determinar la importación.

Cuadro 256	Derecho arancelario uniforme Dis.	por
<u>Cartulina, n.o.p., no cortada a medida</u>	Gravamen total uniforme Dis.	por
64-19-09	Equivalente ad valorem uniforme	% CIF
Unidad: K.B.		

Inclso nacional	Concepto	El				
		Guatemala	Salvador	Honduras	Nicaragua	Costa Rica
	I Valor unitario de importación CIF (Dis. por unidad)					
	A. Correspondiente a cada país en 1955	1.051	0.370	0.698	..	-
CR.1	Cartulina duplex con peso no mayor de 250 gr. por m2	-	-	-	-	..
CR.2	Los demás	-	-	-	-	..
	B. Uniforme para fines de cálculo	0.712	0.712	0.712	0.712	-
CR.1	Cartulina duplex con peso no mayor de 250 gr. por m2	-	-	-	-	..
CR.2	Los demás	-	-	-	-	..
	II Cálculo de los derechos arancelarios					
	A. Con base en IA					
	i) En dólares por unidad	0.150	0.150	0.150	..	-
CR.1	Cartulina duplex con peso no mayor de 250 grs. por m2	" a/	"	"	"	..
CR.2	Los demás	"	"	"	"	..
	ii) Por ciento ad valorem CIF	14.3	40.5	21.5	..	-
CR.1	Cartulina duplex con peso no mayor de 250 gr. por m2	"	"	"	"	..
CR.2	Los demás	"	"	"	"	..
	B. Con base en IB					
	i) En dólares por unidad	0.150	0.150	0.150	0.141	-
CR.1	Cartulina duplex con peso no mayor de 250 gr. por m2	"	"	"	"	..
CR.2	Los demás	"	"	"	"	..
	ii) Por ciento ad valorem CIF	21.1	21.1	21.1	19.8	-
CR.1	Cartulina duplex con peso no mayor de 250 gr. por m2	"	"	"	"	..
CR.2	Los demás	"	"	"	"	..

Inciso nacional	Concepto	El					Costa Rica
		Guatemala	Salvador	Honduras	Nicaragua		
III Gravámenes totales y equivalentes ad valorem							
A. Con base en IA							
	1) Gravamen total (Dis. por unidad)	0.226	0.175	0.199	..	-	
CR.1	Cartulina duplex con peso no mayor de 250 gr. por m2	"	"	"	"	..	
CR.2	Los demás	"	"	"	"	..	
ii) Equivalente ad valorem (% CIF)							
		21.5	47.3	28.5	..	-	
CR.1	Cartulina duplex con peso no mayor de 250 gr. por m2	"	"	"	"	..	
CR.2	Los demás	"	"	"	"	..	
B. Con base en IB							
	1) Gravamen total (Dis. por unidad)	0.205	0.201	0.200	0.172	-	
CR.1	Cartulina duplex con peso no mayor de 250 gr. por m2	"	"	"	"	..	
CR.2	Los demás	"	"	"	"	..	
ii) Equivalente ad valorem (% CIF)							
		28.8	28.2	28.1	24.2	-	
CR.1	Cartulina duplex con peso no mayor de 250 gr. por m2.	"	"	"	"	..	
CR.2	Los demás	"	"	"	"	..	

Países		Importadores				Total
El		Guatemala	Salvador	Honduras	Nicaragua	Costa Rica
						Centroamérica

IV Comercio Intercentroamericano y total en 1955 (valor CIF en miles de dólares)

Total general .. 22.4 13.5 .. b/ - 35.9

Notas: a/ Las comillas (") indican que el país no tiene en vigor incisos a la subpartida en cuestión, y que el cálculo del derecho arancelario, gravamen total y equivalente ad valorem correspondiente a los incisos arancelarios de los otros países es el mismo que se aplica a la subpartida.

b/ No se pudo determinar la importación.

Cuadro 257 Cartón, n.e.p., no cortado a medida 641-19-10.		Derecho arancelario uniforme Dis.		por		
Unidad: K.B.		Equivalente ad valorem uniforme		% CIF		
Incliso nacional	Concepto	El Guatemala	El Salvador	Honduras	Nicaragua	Costa Rica
I Valor unitario de Importación CIF (Dls. por unidad)						
A. Correspondiente a cada país en 1955						
		-	-	0.206
G.1/ES.4	Cartón para hacer matrices de estereotipos	0.852	1.540	-	-	-
*G.2	Los demás	*1.356	-	-	-	-
ES.1	Cartón forrado	-	0.320	-	-	-
ES.2	Cartón de pasta mecánica de madera	-	0.230	-	-	-
ES.3	Cartón de pasta química de madera	-	0.600	-	-	-
*ES.5	Los demás	-	*0.320	-	-	-
B. Uniforme para fines de cálculo						
		-	-	0.206	0.206	0.206
G.1/ES.4	Cartón para hacer matrices de estereotipos	1.196	1.196	-	-	-
*G.2	Los demás	*1.356	-	-	-	-
ES.1	Cartón forrado	-	0.320	-	-	-
ES.2	Cartón de pasta mecánica de madera	-	0.230	-	-	-
ES.3	Cartón de pasta química de madera	-	0.600	-	-	-
*ES.5	Los demás	-	*0.320	-	-	-
II Cálculo de los derechos arancelarios						
A. Con base en IA						
1) En dólares por unidad						
		-	-	0.300
G.1/ES.4	Cartón para hacer matrices de estereotipos	0.050	0.055	" a/	"	"
*G.2	Los demás	*0.100	-	"	"	"
ES.1	Cartón forrado	-	0.050	"	"	"
ES.2	Cartón de pasta mecánica de madera	-	0.050	"	"	"
ES.3	Cartón de pasta química de madera	-	0.025	"	"	"
*ES.5	Los demás	-	*0.100	"	"	"
11) Por ciento ad valorem CIF						
		-	-	145.6
G.1/ES.4	Cartón para hacer matrices de estereotipos	5.9	3.6	"	"	"
*G.2	Los demás	*7.4	-	"	"	"
ES.1	Cartón forrado	-	15.6	"	"	"
ES.2	Cartón de pasta mecánica de madera	-	21.7	"	"	"
ES.3	Cartón de pasta química de madera	-	4.2	"	"	"
*ES.5	Los demás	-	*31.3	"	"	"

/B. Con base

E/CN.12/CCE/SC.1/32
Cuadro 257
641-19-10

Inciso nacional	Concepto	E1				
		Guatemala	Salvador	Honduras	Nicaragua	Costa Rica
B. Con base en IB						
I) En dólares por unidad						
		-	-	0.300	0.031	0.198
G.1/ES.4	Cartón para hacer matrices de estereotipos	0.050	0.055	"	"	"
*G.2	Los demás	*0.100	-	"	"	"
ES.1	Cartón forrado	-	0.050	"	"	"
ES.2	Cartón de pasta mecánica de madera	-	0.050	"	"	"
ES.3	Cartón de pasta química de madera	-	0.025	"	"	"
*ES.5	Los demás	-	*0.100	"	"	"
II) Por ciento ad valorem						
CIF						
		-	-	145.6	15.0	96.1
G.1/ES.4	Cartón para hacer matrices de estereotipos	4.2	4.6	"	"	"
*G.2	Los demás	* 7.4	-	"	"	"
ES.1	Cartón forrado	-	15.6	"	"	"
ES.2	Cartón de pasta mecánica de madera	-	21.7	"	"	"
ES.3	Cartón de pasta química de madera	-	4.2	"	"	"
*ES.5	Los demás	-	* 31.3	"	"	"
III Gravámenes totales y equivalentes ad valorem						
A. Con base en IA						
I) Gravamen total (Dis. por unidad)						
		-	-	0.314
G.1/ES.4	Cartón para hacer matrices de estereotipos	0.143	0.150	"	"	"
*G.2	Los demás	*0.192	-	"	"	"
ES.1	Cartón forrado	-	0.070	"	"	"
ES.2	Cartón de pasta mecánica de madera	-	0.065	"	"	"
ES.3	Cartón de pasta química de madera	-	0.062	"	"	"
*ES.5	Los demás	-	*0.121	"	"	"
II) Equivalente ad valorem (% CIF)						
		-	-	152.4
G.1/ES.4	Cartón para hacer matrices de estereotipos	12.0	9.7	"	"	"
*G.2	Los demás	* 14.2	-	"	"	"
ES.1	Cartón forrado	-	21.9	"	"	"
ES.2	Cartón de pasta mecánica de madera	-	28.3	"	"	"
ES.3	Cartón de pasta química de madera	-	10.3	"	"	"
*ES.5	Los demás	-	* 37.8	"	"	"

/B. Con base

Inciso nacional	Concepto	EI				
		Guatemala	Salvador	Honduras	Nicaragua	Costa Rica
B. Con base en ID						
I) Gravamen total (Dis. por unidad)						
		-	-	0.314	0.040	0.198
G.1/ES.4	Cartón para hacer matrices de estereotipos	0.149	0.130	"	"	"
*G.2	Los demás	*0.192	-	"	"	"
ES.1	Cartón forrado	-	0.070	"	"	"
ES.2	Cartón de pasta mecánica de madera	-	0.065	"	"	"
ES.3	Cartón de pasta química de madera	-	0.062	"	"	"
*ES.5	Los demás	-	*0.121	"	"	"
II) Equivalente ad valorem (% CIF)						
		-	-	152.4	19.4	96.1
G.1/ES.4	Cartón para hacer matrices de estereotipos	12.0	10.9	"	"	"
*G.2	Los demás	*14.2	-	"	"	"
ES.1	Cartón forrado	-	21.9	"	"	"
ES.2	Cartón de pasta mecánica de madera	-	28.3	"	"	"
ES.3	Cartón de pasta química de madera	-	10.3	"	"	"
*ES.5	Los demás	-	*37.8	"	"	"

Países importadores					
EI					Total
Guatemala	Salvador	Honduras	Nicaragua	Costa Rica	Centroamérica

IV Comercio Interamericano y total en 1955 (valor CIF en miles de dólares) b/

Total general	35.2	1.7	..	37.0	73.9
---------------	------	-----	----	------	------

Notas: a/ Las comillas (") indican que el país no tiene en vigor incisos a la subpartida en cuestión, y que el cálculo del derecho arancelario, gravamen total y equivalente ad valorem correspondiente a los incisos arancelarios de los otros países es el mismo que se aplica a la subpartida.

b/ El comercio interamericano (excepto Nicaragua en que no se ha podido determinar la importación), representa Dis. 200, (importación de El Salvador procedente desde Guatemala).

Cuadro 258
Abonos nitrogenados y productos fertilizantes nitrogenados (excepto los naturales), n.e.p.
561-01-00
Unidad: K.B.

Derecho arancelario uniforme Dis. por
Gravamen total uniforme Dis. por
Equivalente ad valorem uniforme % CIF

Inclso nacional	Concepto	El					
		Guatemala	Salvador	Honduras	Nicaragua	Costa Rica	
I Valor unitario de importación CIF (Dis. por unidad)							
A. Corresponsiente a cada país en 1955							
	B. Uniforme para fines de cálculo	0.117	0.117	0.117	0.117	0.117	
II Cálculo de los derechos arancelarios							
A. Con base en IA							
	i) En dólares por unidad	Libre	0.003	Libre	0.012	0.012	
	ii) Por ciento ad valorem CIF	0.0	..	0.0	10.4	10.3	
B. Con base en IB							
	i) En dólares por unidad	Libre	0.003	Libre	0.012	0.012	
	ii) Por ciento ad valorem CIF	0.0	2.6	0.0	10.3	10.3	
III Gravámenes totales y equivalentes ad valorem							
A. Con base en IA							
	i) Gravamen total (Dis. por unidad)	Libre	..	0.008	0.018	0.012	
	ii) Equivalente ad valorem (% CIF)	0.0	..	6.8	15.7	10.3	
B. Con base en IB							
	i) Gravamen total (Dis. por unidad)	Libre	0.010	0.008	0.017	0.012	
	ii) Equivalente ad valorem (% CIF)	0.0	8.5	6.8	14.5	10.3	
		<u>Países importadores</u>					
		El					
		Guatemala	Salvador	Honduras	Nicaragua	Costa Rica	
		Total Centroamérica					
IV Comercio Intercentroamericano y total en 1955 (valor CIF en miles de dólares) a/							
	Total general	2,118.8	15.7	1,080.8	3,215.3

Nota: a/ El comercio intercentroamericano (excepto Guatemala y El Salvador en que no ha sido posible determinar la importación) representa de Dis. 2.000 (importación de Nicaragua procedente desde El Salvador).



Cuadro 258
Abonos nitrogenados y productos fertilizantes
nitrogenados (excepto los naturales), n.e.p.
561-01-00

Derecho arancelario uniforme Dis. por
Gravamen total uniforme Dis. por
Unidad: K.B. Equivalente ad valorem uniforme % CIF

Inciso nacional	Concepto	El					
		Guatemala	Salvador	Honduras	Nicaragua	Costa Rica	
I Valor unitario de importación CIF (Dis. por unidad)							
A. Correspondiente a cada país en 1955							
	B. Uniforme para fines de cálculo	0.117	0.117	0.117	0.115	0.117	
II Cálculo de los derechos arancelarios							
A. Con base en IA							
	i) En dólares por unidad	Libre	0.003	Libre	0.012	0.012	
	ii) Por ciento ad valorem CIF	0.0	..	0.0	10.4	10.3	
B. Con base en IB							
	i) En dólares por unidad	Libre	0.003	Libre	0.012	0.012	
	ii) Por ciento ad valorem CIF	0.0	2.6	0.0	10.3	10.3	
III Gravámenes totales y equivalentes ad valorem							
A. Con base en IA							
	i) Gravamen total (Dis. por unidad)	Libre	..	0.008	0.018	0.012	
	ii) Equivalente ad valorem (% CIF)	0.0	..	6.8	15.7	10.3	
B. Con base en IB							
	i) Gravamen total (Dis. por unidad)	Libre	0.010	0.008	0.017	0.012	
	ii) Equivalente ad valorem (% CIF)	0.0	8.5	6.8	14.5	10.3	
Países Importadores							
El							
		Guatemala	Salvador	Honduras	Nicaragua	Costa Rica	Total Centroamérica
IV Comercio Intercentroamericano y total en 1955 (valor CIF en miles de dólares) a/							
Total general		2,118.8	15.7	1,080.8	3,215.3

Nota: a/ El comercio Intercentroamericano (excepto Guatemala y El Salvador en que no ha sido posible determinar la importación) representa de Dis. 2,000 (importación de Nicaragua procedente desde El Salvador).

Cuadro 259
Gasolina
313-01-01

Derecho arancelario uniforme Dis. por
Gravamen total uniforme Dis. por
Equivalente ad valorem uniforme % CIF

Unidad: Galón

Inciso nacional	Concepto	E I				
		Guatemala	Salvador	Honduras	Nicaragua	Costa Rica
I Valor unitario de importación CIF (Dis. por unidad)						
A. Correspondiente a cada país en 1955						
		0.113	0.137	0.143	0.119	0.128
B. Uniforme para fines de cálculo						
		0.128	0.128	0.128	0.128	0.128
II Cálculo de los derechos arancelarios						
A. Con base en IA						
	i) En dólares por unidad	Libre	0.200	0.150	0.138	0.253
	ii) Por ciento ad valorem CIF	0.0	146.0	104.9	116.0	197.7
B. Con base en IB						
	i) En dólares por unidad	Libre	0.200	0.150	0.140	0.253
	ii) Por ciento ad valorem CIF	0.0	156.3	117.2	109.4	197.7
III Gravámenes totales y equivalentes ad valorem						
A. Con base en IA						
	i) Gravamen total (Dis. por unidad)	0.205 a/	0.241 b/	0.160	0.143	0.253
	ii) Equivalente ad valorem (% CIF)	181.4	175.9	111.9	120.2	197.7
B. Con base en IB						
	i) Gravamen total (Dis. por unidad)	0.207 a/	0.241 b/	0.159	0.146	0.253
	ii) Equivalente ad valorem (% CIF)	161.7	188.3	124.2	114.1	197.7

	Países importadores					Total Centroamérica
	Guatemala	El Salvador	Honduras	Nicaragua	Costa Rica	
IV Comercio Intercentroamericano y total en 1955 (valor CIF en miles de dólares) <u>c/</u>						
Total general	3.707.4	2.873.1	1.418.0	1.805.9 <u>d/</u>	1.823.6	11.628.0

- Notas:
- a/ El gravamen total comprende además de los impuestos que se descubren en la introducción de este documento, el impuesto adicional de vitalidad que representa Dls. 0.170 por galón y el impuesto por concepto de Reconstrucción de Aduanas de Dls. 0.010 por galón.
 - b/ El gravamen total incluye además de los impuestos a que se hace referencia en la introducción de este documento, el impuesto especial a la importación de gasolina de Dls. 0.020 por galón y el impuesto a favor de la Universidad Nacional de Dls. 0.300 por 100 kg. que equivale a Dls. 0.008 por galón.
 - c/ El comercio Intercentroamericano representa Dls. 2.200 (importación de Honduras procedente desde El Salvador)
 - d/ Dado que la clasificación del anuario de comercio exterior en 1955 según CUCI no permite desglosar la partida 313-01, el valor de la importación se refiere a 1954, sin embargo, además de gasolina incluye la importación de "esencias para motor".

Cuadro 260	Derecho arancelario uniforme Dis.	por
<u>Otros aceites usados como carburantes</u>	Gravamen total uniforme Dis.	por
313-01-02		
Unidad: Galón	Equivalente ad valorem uniforme	% CIF

No ha sido posible determinar los valores unitarios medios de importación correspondientes a esta subpartida, por lo que no se puede calcular la incidencia en dólares por unidad de los impuestos ad valorem ni el equivalente ad valorem del gravamen total.

Se señalan a continuación los derechos arancelarios vigentes en los países centroamericanos. Debe recordarse que los productos clasificados en esta subpartida están también gravados por los derechos consulares y demás impuestos a la importación considerados en el cálculo del gravamen total.

País	Derechos Arancelarios	
	Específico (Dis. por unidad)	Ad valorem (por ciento)
Guatemala	0.061 a/	-
El Salvador	0.045	-
Honduras	0.150	-
Nicaragua	(litro) 0.030 b/	20.0 CIF
Costa Rica	0.252	2.0 CIF

Notas: a/ El arancel señala un derecho de Dis. 0.020 por K.B., se hizo la conversión a galones a razón de 3.066 kg. por galón.

b/ No se pudo determinar la conversión a galones para este tipo de productos.

Cuadro 261
Agentes para mezclar con las gasolinas
313-01-03

Unidad: K.B.

Derecho arancelario uniforme Dis. por
Gravamen total uniforme Dis. por
Equivalente ad valorem uniforme % CIF

Inciso nacional	Concepto	EI					Total
		Guatemala	Salvador	Honduras	Nicaragua	Costa Rica	
	I Valor unitario de importación CIF (Dis. por unidad)						
	A. Correspondiente a cada país en 1955	0.802
	B. Uniforme para fines de cálculo	0.802	0.802	0.802	0.802	0.802	0.802
	II Cálculo de los derechos arancelarios						
	A. Con base en IA						
	i) En dólares por unidad	0.100	1.700	0.100	0.266
	ii) Por ciento ad valorem CIF	33.2
	B. Con base en IB						
	i) En dólares por unidad	0.100	1.700	0.100	0.130	..	0.266
	ii) Por ciento ad valorem CIF	0.0	212.0	12.5	16.2	..	33.2
	III Gravámenes totales y equivalentes ad valorem						
	A. Con base en IA						
	i) Gravamen total (Dis. por unidad)	0.266
	ii) Equivalente ad valorem (% CIF)	33.2
	B. Con base en IB						
	i) Gravamen total (Dis. por unidad)	0.157	1.783	0.155	0.165	..	0.266
	ii) Equivalente ad valorem (% CIF)	19.6	222.3	19.3	20.6	..	33.2
	IV Comercio Intercentroamericano y total en 1955 (valor CIF en miles de dólares)						
	Total general	.. a/	-	-	.. a/	7.1	7.1

Nota: a/ No se pudo determinar la importación



Cuadro 262
Petróleo para lámparas y espíritu
de petróleo (kerosene)
313-02-00

Derecho arancelario uniforme Dis. por
Gravamen total uniforme Dis. por
Equivalente ad valorem uniforme % CIF

Unidad: Galón

Inciso nacional	Concepto	EI				
		Guatemala	Salvador	Honduras	Nicaragua	Costa Rica
I Valor unitario de importación CIF (Dis. por unidad)						
A. Correspondiente a cada país en 1955						
		0.103	0.114	0.122	0.105	0.116
B. Uniforme para fines de cálculo						
		0.109	0.109	0.109	0.109	0.109
II Cálculo de los derechos arancelarios						
A. Con base en IA						
	i) En dólares por unidad	0.031 a/	Libre	Libre	0.059 b/	0.072
	ii) Por ciento ad valorem CIF	30.1	0.0	0.0	56.2	62.1
B. Con base en IB						
	i) En dólares por unidad	0.031 a/	Libre	Libre	0.059 b/	0.072
	ii) Por ciento ad valorem CIF	28.4	0.0	0.0	55.0	66.1
III Gravámenes totales y equivalentes ad valorem						
A. Con base en IA						
	i) Gravamen total (Dis. por unidad)	0.039	Libre	0.008	0.064	0.072
	ii) Equivalente ad valorem (% CIF)	37.9	0.0	6.6	61.0	62.1
B. Con base en IB						
	i) Gravamen total (Dis. por unidad)	0.040	Libre	0.008	0.065	0.072
	ii) Equivalente ad valorem (% CIF)	36.7	0.0	7.3	59.6	66.1

/IV Comercio

	Países importadores					Total	
	El	Guatemala	Salvador	Honduras	Nicaragua		Costa Rica
IV Comercio Intercentroameri- cano y total en 1955 (valor CIF en miles de dólares) <u>e/</u>							
Total general	468.8	d/ 579.3	163.6	492.4	201.6	1.905.7	

- Notas: a/ El arancel señala un derecho de Dls. 0,010 por K.B., se hizo una conversión a galones a razón de 3.066 kg. por galón.
- b/ El arancel señala un derecho de Dls. 0,010 por litro, se hizo la conversión a galones a razón de 3.785 litros por galón.
- c/ El comercio Intercentroamericano representa Dls. 4,600, (importación de Honduras procedente desde El Salvador).
- d/ Comprende además gas común, aceite de colza mineral y otros aceites combustibles y minerales, n.e.p.

Cuadro 263		Derecho arancelario uniforme Dis.		por		
Gas, oil, diesel oil y otros aceites combustibles similares		Gravamen total uniforme Dis		por		
313-03-00		Ecuivalente ad valorem uniforme		% CIF		
Unidad: Galón		El				
Inciso nacional	Concepto	Guatemala	Salvador	Honduras	Nicaragua	Costa Rica
I Valor unitario de importación CIF (Dis. por unidad)						
A. Correspondiente a cada país en 1955						
		0.099	0.109	0.091	-	0.105
N.1	Acetite de gas (gas-oil)	-	-	-	0.100b/	-
N.2	Acetite diesel (diesel-oil)	-	-	-	0.100b/	-
N.3	Los demás	-	-	-	0.024b/	-
B. Uniforme para fines de cálculo						
		0.101	0.101	0.101	-	0.101
N.1	Acetite de gas (gas-oil)	-	-	-	0.100	-
N.2	Acetite diesel (diesel-oil)	-	-	-	0.100	-
N.3	Los demás	-	-	-	0.024	-
II Cálculo de los derechos arancelarios						
A. Con base en IA						
1) En dólares por unidad) Libre						
		0.008		Libre	-	0.020
N.1	Acetite de gas (gas-oil)	" a/	"	"	0.059c/	"
N.2	Acetite diesel (diesel-oil)	"	"	"	0.015	"
N.3	Los demás	"	"	"	0.004	"
11) Por ciento ad valorem CIF						
		0.0	7.3	0.0	-	19.0
N.1	Acetite de gas (gas-oil)	"	"	"	61.1	"
N.2	Acetite diesel (diesel-oil)	"	"	"	15.8	"
N.3	Los demás	"	"	"	16.7	"
B. Con base en IB						
1) En dólares por unidad) Libre						
		0.008		Libre	-	0.020
N.1	Acetite de gas (gas-oil)	"	"	"	0.059	"
N.2	Acetite diesel (diesel-oil)	"	"	"	0.015	"
N.3	Los demás	"	"	"	0.004	"
11) Por ciento ad valorem CIF						
		0.0	7.9	0.0	-	19.8
N.1	Acetite de gas (gas-oil)	"	"	"	61.1	"
N.2	Acetite diesel (diesel-oil)	"	"	"	15.8	"
N.3	Los demás	"	"	"	16.7	"

Inciso nacional	Concepto	EI					
		Guatemala	El Salvador	Honduras	Nicaragua	Costa Rica	
III Gravámenes totales y equivalentes ad valorem							
A. Con base en IA							
	1) Gravamen total (Dis. por unidad)	Libre	0.014	0.004	-	0.105	
N.1	Aceite de gas (gas-oil)	"	"	"	0.062	"	
N.2	Aceite diesel (diesel-oil)	"	"	"	0.019	"	
N.3	Los demás	"	"	"	0.005	"	
	II) Equivalente ad valorem (% CIF)	0.0	12.8	4.4	-	19.0	
N.1	Aceite de gas (gas-oil)	"	"	"	62.0	"	
N.2	Aceite diesel (diesel-oil)	"	"	"	19.0	"	
N.3	Los demás	"	"	"	20.8	"	
B. Con base en IB							
	1) Gravamen total (Dis. por unidad)	Libre	0.014	0.007	-	0.020	
N.1	Aceite de gas (gas-oil)	"	"	"	0.062	"	
N.2	Aceite diesel (diesel-oil)	"	"	"	0.019	"	
N.3	Los demás	"	"	"	0.005	"	
	II) Equivalente ad valorem (% CIF)	0.0	12.9	6.9	-	19.8	
N.1	Aceite de gas (gas-oil)	"	"	"	62.0	"	
N.2	Aceite diesel (diesel-oil)	"	"	"	19.0	"	
N.3	Los demás	"	"	"	20.8	"	
<u>Países importadores</u>							
		EI					Total
		Guatemala	El Salvador	Honduras	Nicaragua	Costa Rica	Centroamérica
IV Comercio intercentroamericano y total en 1955 (valor CIF, en miles de dólares) d/	Total general	1,051.3	477.8	1,939.7	1,662.9	810.6	5,942.3

- Notas: a/ Las comillas (") indican que el país no tiene en vigor incisos a la subpartida en cuestión, y que el cálculo del derecho arancelario, gravamen total y equivalente ad valorem correspondiente a los incisos arancelarios de los otros países es el mismo que se aplica a la subpartida.
- b/ Valor unitario determinado con base en la cotización de la Esso Export Corporation FOB Aruba en 1955.
- c/ El arancel señala un derecho de Dis. 0.010 por litro, se hizo la conversión a galones a razón de 3.785 litros por galón.
- d/ El comercio intercentroamericano representa Dis. 300 (importación de Honduras procedente desde El Salvador).

Cuadro 264
Aceto lubricante
313-04-01

Derecho arancelario uniforme Dis. por
Gravamen total uniforme Dis. por
Equivalente ad valorem uniforme % CIF

Unidad: K.B.

Inciso nacional	Concepto	El				
		Guatemala	Salvador	Honduras	Nicaragua	Costa Rica
	i Valor unitario de importación CIF (Dis. por unidad)					
	A. Correspondiente a cada país en 1955	0.127	0.152	0.152	0.131	0.171
	B. Uniforme para fines de cálculo	0.147	0.147	0.147	0.147	0.147
	ii Cálculo de los derechos arancelarios					
	A. Con base en IA					
	i) En dólares por unidad	0.080	0.186	0.050	0.133	0.049 <u>a/</u>
	ii) Por ciento ad valorem CIF	63.0	122.4	32.9	101.5	28.7
	B. Con base en IB					
	i) En dólares por unidad	0.080	0.186	0.050	0.135	0.049 <u>a/</u>
	ii) Por ciento ad valorem CIF	54.4	126.5	34.0	91.8	33.3
	iii Gravámenes totales y equivalentes ad valorem					
	A. Con base en IA					
	i) Gravamen total (Dis. por unidad)	0.093	0.199	0.061	0.139	0.049
	ii) Equivalente ad valorem (% CIF)	73.2	130.9	40.1	100.1	28.7
	B. Con base en IB					
	i) Gravamen total (Dis. por unidad)	0.094	0.199	0.060	0.142	0.049
	ii) Equivalente ad valorem (% CIF)	63.9	135.4	40.8	96.6	33.3

	Países importadores					Centroamérica
	Guatemala	El Salvador	Honduras	Nicaragua	Costa Rica	
IV Comercio Intercen- troamericano y total en 1955 (valor CIF en miles de dólares)						
Guatemala	0.7	-	-	-	-	0.7
El Salvador	-	0.2	1.0	0.1	-	1.3
Honduras	-	-	-	-	-	-
Nicaragua	-	-	2.1	-	-	2.1
Costa Rica	-	-	0.1	-	-	0.1
Total Centroamérica	0.7	2.4	1.0	0.1	-	4.2
Total otros países	591.9	377.1	379.2	815.7	537.7	2,701.6
Total general	591.9	377.8	381.6	816.7	537.8	2,705.8

Notas: a/ El arancel señala un derecho de Dls. 0.158 por galón, la conversión a kilos se hizo a razón de 3.402 Kg. por galón.

b/ Dado que no fué posible desglosar la partida CUCI 313-04, se incluye además el valor de la importación de grasas lubricantes.

Cuadro 265
Grasas lubricantes
313-04-02

Unidad: K.B.

Inciso nacional	Concepto	E1				
		Guatemala	Salvador	Honduras	Nicaragua	Costa Rica
		Derecho arancelario uniforme Dis.		por		
		Gravamen total uniforme Dis.		por		
		Equivalente ad valorem uniforme				% CIF
I	Valor unitario de importación CIF (Dis. por unidad)					
	A. Correspondiente a cada país en 1955	0.195	0.219	0.233	0.193	0.250
	B. Uniforme para fines de cálculo	0.218	0.218	0.218	0.218	0.218
II	Cálculo de los derechos arancelarios					
	A. Con base en IA					
	I) En dólares por unidad	0.070	0.104	0.050	0.139	0.075
	II) Por ciento ad valorem CIF	35.9	47.5	21.5	72.0	30.0
	B. Con base en IB					
	I) En dólares por unidad	0.070	0.104	0.050	0.142	0.074
	II) Por ciento ad valorem CIF	32.1	47.7	22.9	65.1	33.9
III	Gravámenes totales y equivalentes ad valorem					
	A. Con base en IA					
	I) Gravamen total (Dis. por unidad)	0.087	0.119	0.066	0.148	0.075
	II) Equivalente ad valorem (% CIF)	44.8	54.3	28.3	76.7	30.0
	B. Con base en IB					
	I) Gravamen total (Dis. por unidad)	0.088	0.119	0.066	0.152	0.074
	II) Equivalente ad valorem (% CIF)	40.4	54.6	30.3	69.7	33.9
		Países importadores				
		E1				Total
		Guatemala	Salvador	Honduras	Nicaragua	Costa Rica
IV	Comercio interamericano y total en 1955 (valor CIF en miles de dólares)					
	Total general	78.2	75.7	64.4	.. a/	56.9
						275.2 b/

Notas: a/ Dado que no fué posible desglosar la partida CUCI 313-04, el valor de la importación de grasas lubricantes se incluye en la subpartida 313-04-01 (véase el cuadro 264 nota b).
b/ No incluye Nicaragua.

Cuadro 266		Derecho arancelario uniforme Dis.					por
Parafina, cerasina u ozocerita		Gravamen total uniforme Dis.					por
313-05-01		Equivalente ad valorem uniforme					% CIF
Unidad: K.B.		EI					
Incliso	Concepto	Guatemala	Salvador	Honduras	Nicaragua	Costa Rica	
nacional							
I	Valor unitario de importación CIF (Dis. por unidad)						
A.	Correspondiente a cada país en 1955	0.138	0.190	0.199	..	0.190	
B.	Uniforme para fines de cálculo	0.179	0.179	0.179	0.179	0.179	
II	Cálculo de los derechos arancelarios						
A.	Con base en IA						
	1) En dólares por unidad	0.060	0.090	0.050	..	0.058	
	11) Por ciento ad valorem CIF	43.5	47.4	25.1	..	30.5	
B.	Con base en IB						
	1) En dólares por unidad	0.060	0.090	0.050	0.038	0.057	
	11) Por ciento ad valorem CIF	33.5	50.3	27.9	21.2	31.8	
III	Gravámenes totales y equivalentes ad valorem						
A.	Con base en IA						
	1) Gravamen total (Dis. por unidad)	0.072	0.103	0.064	..	0.058	
	11) Equivalente ad valorem (% CIF)	52.2	54.2	32.2	..	30.5	
B.	Con base en IB						
	1) Gravamen total (Dis. por unidad)	0.075	0.103	0.062	0.046	0.057	
	11) Equivalente ad valorem (% CIF)	41.9	57.5	34.6	25.7	31.8	
		Países importadores					
		EI					Total
		Guatemala	Salvador	Honduras	Nicaragua	Costa Rica	Centroamérica
IV	Comercio interamericano y total en 1955 (valor CIF en miles de dólares)						
	Total general	400.6	140.0	88.0	.. a/	229.8	858.4 b/

Notas: a/ No se pudo determinar la importación.
b/ No incluye Nicaragua.



Cuadro.267
Vaselina, petrolatum o Jalea de petróleo,
simple, sin mezcla de ninguna otra substan-
cia.
313-05-02

Derecho arancelario uniforme Dis. por
Gravamen total uniforme Dis. por
Equivalente ad valorem uniforme % CIF

Unidad: K.B.

Concepto	E1					Total Centroamérica
	Guatemala	Salvador	Honduras	Nicaragua	Costa Rica	
I Valor unitario de Importación CIF (Dls. por unidad)						
A. Correspondiente a cada país en 1955	0.199	0.210	0.277	..	0.200	
B. Uniforme para fines de cálculo	0.222	0.222	0.222	0.222	0.222	
II Cálculo de los derechos arancelarios						
A. Con base en IA						
1) En dólares por unidad	0.200	0.268	0.500	..	0.198	
11) Por ciento ad valorem CIF	100.5	127.6	180.5	..	99.0	
B. Con base en IB						
1) En dólares por unidad	0.200	0.268	0.500	0.122	0.199	
11) Por ciento ad valorem CIF	90.1	120.7	225.2	55.0	89.6	
III Gravámenes totales y equivalentes ad valorem						
A. Con base en IA						
1) Gravamen total (Dls. por unidad)	0.225	0.287	0.519	..	0.198	
11) Equivalente ad valorem (% CIF)	113.1	136.7	187.4	..	99.0	
B. Con base en IB						
1) Gravamen total (Dls. por unidad)	0.226	0.287	0.515	0.132	0.199	
11) Equivalente ad valorem (% CIF)	101.8	129.3	232.0	59.5	39.6	
	Países importadores					
	E1					
	Guatemala	Salvador	Honduras	Nicaragua	Costa Rica	Total
IV Comercio Interamericano y total en 1955 (valor CIF en miles de dólares)						
Total general	11.8	8.6	2.5	.. a/	17.2	

Nota: a/ No se puede determinar la importación.

Cuadro 268
Otras jaleas y ceras minerales, n.e.p.
313-05-03

Unidad: K.B.

Derecho arancelario uniforme Dis. por

Gravamen total uniforme Dis. por

Equivalente ad valorem uniforme % CIF

Índice nacional	Concepto	E)				
		Guatemala	Salvador	Honduras	Nicaragua	Costa Rica
I	Valor unitario de importación CIF (Dis. por unidad)					
A.	Correspondiente a cada país en 1955	0.727	..	0.317
B.	Uniforme para fines de cálculo	0.522	0.522	0.522	0.522	0.522
II	Cálculo de los derechos arancelarios					
A.	Con base en IA					
	1) En dólares por unidad	..a/	..a/	0.500	..	0.493
	11) Por ciento ad valorem CIF	68.8	..	155.5
B.	Con base en IB					
	1) En dólares por unidad	0.500	0.072	0.501
	11) Por ciento ad valorem CIF	6.3	6.1	95.8	13.8	96.0
III	Gravámenes totales y equivalentes ad valorem					
A.	Con base en IA					
	1) Gravamen total (Dis. por unidad)	0.551	..	0.493
	11) Equivalente ad valorem (% CIF)	75.8	..	155.5
B.	Con base en IB					
	1) Gravamen total (Dis. por unidad)	0.033b/	0.032b/	0.536	0.095	0.501
	11) Equivalente ad valorem (% CIF)	6.3	6.1	102.7	18.2	96.0

E/CN.12/CCE/SC.1/32
 Cuadro 268
 313-05-03

	Países importadores					Total
	Guatemala	Salvador	Honduras	Nicaragua	Costa Rica	
IV Comercio intercen- troamericano y total en 1955 (valor CIF en miles de dólares)						
Total general			0.3	c/	0.6	0.9

- Notas: a/ No fué posible determinar los derechos arancelarios a la importación.
- b/ Dado que no fué posible determinar los derechos arancelarios a la importación se incluyen únicamente los demás impuestos que se descubren en la introducción de este documento.
- c/ No se pudo determinar la importación.

Cuadro 269
Pez, resina, asfalto de petróleo, coque, de petróleo y otros subproductos del carbón, lignito, petróleo, y de los esquistos aceitosos (Incluso las mezclas con asfalto n.e.p. que no sean sustancias químicas.
313-09-00

Derecho arancelario uniforme Dis. por
Gravamen total uniforme Dis. por
Equivalente ad valorem uniforme % CIF

Unidad: Galón

Incliso nacional	Concepto	E1				
		Guatemala	Salvador	Honduras	Nicaragua	Costa Rica
I Valor unitario de Importación CIF (Dis. por unidad)						
A. Correspondiente a cada país en 1955						
		0.101	..	0.056	0.029	-
CR.1	Líquidos, por galón	-	-	-	-	0.041
CR.2	Sólidos, por kilo	-	-	-	-	..
B. Uniforme para fines de cálculo						
		0.043	0.043	0.043	0.043	-
CR.1	Líquidos, por galón	-	-	-	-	0.041
CR.2	Sólidos, por kilo	-	-	-	-	..
II Cálculo de los derechos arancelarios						
A. Con base en IA						
1) En dólares por unidad						
		Libre	0.018 _a	0.136 _a	0.097 _a	-
CR.1	Líquidos, por galón	" b/	"	"	"	0.005
CR.2	Sólidos, por kilo	"	"	"	"	..
II) Por ciento ad valorem CIF						
		0.0	..	242.9	334.5	-
CR.1	Líquidos, por galón	"	"	"	"	12.2
CR.2	Sólidos, por kilo	"	"	"	"	..
B. Con base en IB						
1) En dólares por unidad						
		Libre	0.018	0.136	0.098	-
CR.1	Líquidos, por galón	"	"	"	"	0.005
CR.2	Sólidos, por kilo	"	"	"	"	..
II) Por ciento ad valorem CIF						
		0.0	41.9	316.3	227.9	-
CR.1	Líquidos, por galón	"	"	"	"	12.2
CR.2	Sólidos, por kilo	"	"	"	"	..

Inciso nacional	Concepto	El					
		Guatemala	Salvador	Honduras	Nicaragua	Costa Rica	
III Gravámenes totales y equivalentes ad valorem							
A. Con base en IA							
	1) Gravamen total (Dis. por unidad)	0.012	..	0.137	0.098	-	
CR.1	Líquidos, por galón	"	"	"	"	0.005	
CR.2	Sólidos, por kilo	"	"	"	"	..	
II) Equivalente ad valorem (% CIF)							
		11.9	..	244.6	337.9	-	
CR.1	Líquidos, por galón	"	"	"	"	12.2	
CR.2	Sólidos, por kilo	"	"	"	"	..	
B. Con base en IB							
	1) Gravamen total (Dis. por unidad)	0.005	0.021	0.139	0.100	-	
CR.1	Líquidos, por galón	"	"	"	"	0.005	
CR.2	Sólidos, por kilo	"	"	"	"	..	
II) Equivalente ad valorem (% CIF)							
		11.6	48.8	323.3	232.6	-	
CR.1	Líquidos, por galón	"	"	"	"	12.2	
CR.2	Sólidos, por kilo	"	"	"	"	..	
Países importadores							
		El					Total
		Guatemala	Salvador	Honduras	Nicaragua	Costa Rica	Centroamérica

IV Comercio Intercentroamericano y total en 1955 (valor CIF en miles de dólares) g/

Total general	11.0	-	21.5	51.3	129.2	213.0
---------------	------	---	------	------	-------	-------

- Notas: a/ Dado que no fue posible determinar la conversión entre kilos y galones aplicable a los productos clasificados en esta subpartida, se utilizó para el conjunto la conversión del asfalto, es decir, 4.542 Kg. por galón
- b/ Las comillas (") indican que el país no tiene en vigor incisos a la subpartida en cuestión, y que el cálculo del derecho arancelario, gravamen total y equivalente ad valorem correspondiente a los incisos arancelarios de los otros países es el mismo que se aplica a la subpartida.
- c/ El comercio intercentroamericano representa Dis. 800 (importación de Honduras procedente desde El Salvador).

Cuadro 270 Tintas para imprenta y litografía 533-02-00		Derecho arancelario uniforme Dis.		por		
Unidad: K.B.		Gravamen total uniforme Dis.		por		
Inclso		Equivalente ad valorem uniforme		% CIF		
nacional	Concepto	Guatemala	El Salvador	Honduras	Nicaragua	Costa Rica
I Valor unitario de importación CIF (Dis. por unidad)						
A. Correspondiente a cada país en 1955						
		-	0.670	1.033	0.514	0.623
G.1	Tinta negra	0.247	-	-	-	-
xG.2	Los demás	x1.744	-	-	-	-
B. Uniforme para fines de cálculo						
		-	0.647	0.647	0.647	0.647
G.1	Tinta negra	0.247	-	-	-	-
xG.2	Los demás	x1.744	-	-	-	-
II Cálculo de los derechos arancelarios						
A. Con base en IA						
1) En dólares por unidad						
		-	0.020	Libre	Libre	0.145
G.1	Tinta negra	0.020	" b/	"	"	"
xG.2	Los demás	x0.150	"	"	"	"
ii) Por ciento ad valorem CIF						
		-	3.0	0.0	0.0	23.3
G.1	Tinta negra	8.1	"	"	"	"
xG.2	Los demás	x 8.6	"	"	"	"
B. Con base en ID						
1) En dólares por unidad						
		-	0.020	Libre	Libre	0.146
G.1	Tinta negra	0.020	"	"	"	"
xG.2	Los demás	x0.150	"	"	"	"
ii) Por ciento ad valorem CIF						
		-	3.1	0.0	0.0	22.6
G.1	Tinta negra	8.1	"	"	"	"
xG.2	Los demás	x 8.6	"	"	"	"
III Gravámenes totales y equivalentes ad valorem						
A. Con base en IA						
1) Gravamen total (Dis. por unidad)						
		-	0.061	0.072	Libre	0.145
G.1	Tinta negra	0.037	"	"	"	"
xG.2	Los demás	x0.270	"	"	"	"

/II) Equivalente

Inciso nacional	Concepto	E1					g/
		Guatemala	Salvador	Honduras	Nicaragua	Costa Rica	
	II) Equivalente ad valorem (% CIF)	-	9.1	7.0	0.0	23.3	
G.1 Tinta negra		15.0	"	"	"	"	
xG.2 Los demás		x 15.5	"	"	"	"	
	B. Con base en IB						
	1) Gravamen total (Dls. por unidad)	-	0.060	0.045	Libre	0.146	
G.1 Tinta negra		0.037	"	"	"	"	
xG.2 Los demás		x0.270	"	"	"	"	
	II) Equivalente ad valorem (% CIF)	-	9.2	7.0	0.0	22.6	
G.1 Tinta negra		15.0	"	"	"	"	
xG.2 Los demás		x-15.5	"	"	"	"	
		Países importadores					
		E1					Total
		Guatemala	Salvador	Honduras	Nicaragua	Costa Rica	Centroamérica
IV Comercio intercentroamericano y total en 1955 (valor CIF, en miles de dólares) c/	Total general	59.3	48.1	14.8	16.5	36.7	169.4

- Notas: a/ La importación esta exenta del pago de derechos arancelarios y consulares.
- b/ Las comillas (") indican que el país no tiene en vigor incisos a la subpartida en cuestión, y que el cálculo del derecho arancelario, gravamen total y equivalente ad valorem correspondiente a los incisos arancelarios de los otros países es el mismo que se aplica a la subpartida.
- c/ No se registra comercio intercentroamericano.

Cuadro 271
Tintas de toda clase, excepto para imprenta.
899-17-01

Derecho arancelario uniforme Dis. por
Gravamen total uniforme Dis. por
Equivalente ad valorem uniforme % CIF.

Unidad: K.B.

Inciso nacional Concepto EI Guatemala Salvador Honduras Nicaragua Costa Rica

I Valor unitario de importación CIF (Dis. por unidad)
A. Correspondiente a cada país en 1955

	Guatemala	Salvador	Honduras	Nicaragua	Costa Rica
*G.1/ES.1 Tinta de escribir, líquida	*0.517	*0.520	-	-	-
G.2 Tinta de escribir en pasta o en polvo	12.054	-	-	-	-
G.3/ES.2 Tintas indelebles, tinta china y tinta para sellos, líquidas	1.714	1.880	-	-	-
G.4/ES.3 Tinta china sólida	..	0.350	-	-	-
G.5 Los demás	0.731	-	-	-	-
ES.4 Los demás	-	0.186	-	-	-

B. Uniforme para fines de cálculo

	Guatemala	Salvador	Honduras	Nicaragua	Costa Rica
*G.1/ES.1 Tinta de escribir, líquida	*0.519	*0.519	-	-	-
G.2 Tinta de escribir en pasta o en polvo	12.054	-	-	-	-
G.3/ES.2 Tintas indelebles, tinta china y tinta para sellos, líquidas	1.797	1.797	-	-	-
G.4/ES.3 Tinta china sólida	0.350	0.350	-	-	-
G.5 Los demás	0.731	-	-	-	-
ES.4 Los demás	-	0.731	-	-	-

II Cálculo de los derechos arancelarios
A. Con base en IA
1) En dólares por unidad

	Guatemala	Salvador	Honduras	Nicaragua	Costa Rica
*G.1/ES.1 Tinta de escribir, líquida	*0.100	*0.186	" a/	"	"
G.2 Tinta de escribir en pasta o en polvo	0.500	-	"	"	"
G.3/ES.2 Tintas indelebles, tinta china y tinta para sellos, líquidas	0.750	0.186	"	"	"
G.4/ES.3 Tinta china sólida	1.000	0.350	"	"	"
G.5 Los demás	0.150	-	"	"	"
ES.4 Los demás	-	0.186	"	"	"

11) Por ciento ad valorem CIF

	Guatemala	Salvador	Honduras	Nicaragua	Costa Rica
*G.1/ES.1 Tinta de escribir, líquida	* 19.3	* 35.8	"	"	"
G.2 Tinta de escribir en pasta o en polvo	4.1	-	"	"	"
G.3/ES.2 Tintas indelebles, tinta china y tinta para sellos, líquidas	43.8	9.9	"	"	"
G.4/ES.3 Tinta china sólida	..	100.0	"	"	"
G.5 Los demás	20.5	-	"	"	"
ES.4 Los demás	-	100.0	"	"	"

/B. Con base

E/CN.12/GCE/SC.1/32
Cuadro 271
699-17-01

Inciso nacional	Concepto	E1				
		Guatemala	Salvador	Honduras	Nicaragua	Costa Rica
B. Con base en IB						
I) En dólares por unidad						
		-	-	Libre	0.089	0.207
*G.1/ES.1	Tinta de escribir, líquida	*0.100	*0.186	"	"	"
G.2	Tinta de escribir en pasta o en polvo	0.500	-	"	"	"
G.3/ES.2	Tintas indelebles, tinta china y tinta para sellos, líquidas	0.750	0.186	"	"	"
G.4/ES.3	Tinta china sólida	1.000	0.350	"	"	"
G.5	Los demás	0.150	0.186	"	"	"
ES.4	Los demás	-	0.186	"	"	"
II) Por ciento ad valorem CIF						
		-	-	0.0	12.0	30.1
*G.1/ES.1	Tinta de escribir, líquida	*19.3	*35.8	"	"	"
G.2	Tinta de escribir en pasta o en polvo	4.3	-	"	"	"
G.3/ES.2	Tintas indelebles, tinta china y tinta para sellos, líquidas	41.7	10.4	"	"	"
G.4/ES.3	Tinta china sólida	285.7	100.0	"	"	"
G.5	Los demás	20.5	-	"	"	"
ES.4	Los demás	-	25.4	"	"	"
III) Gravámenes totales y equivalentes ad valorem						
A. Con base en IA						
I) Gravamen total (Dis. por unidad)						
		-	-	0.042	..	0.211
*G.1/ES.1	Tinta de escribir, líquida	*0.139	*0.221	"	"	"
G.2	Tinta de escribir en pasta o en polvo	1.295	-	"	"	"
G.3/ES.2	Tintas indelebles, tinta china y tinta para sellos, líquidas	0.906	0.305	"	"	"
G.4/ES.3	Tinta china sólida	..	0.378	"	"	"
G.5	Los demás	0.207	-	"	"	"
ES.4	Los demás	-	0.201	"	"	"
II) Equivalente ad valorem (% CIF)						
		-	-	7.0	..	27.2
*G.1/ES.1	Tinta de escribir, líquida	*26.9	*42.5	"	"	"
G.2	Tinta de escribir en pasta o en polvo	10.7	-	"	"	"
G.3/ES.2	Tintas indelebles, tinta china y tinta para sellos, líquidas	52.8	16.2	"	"	"
G.4/ES.3	Tinta china sólida	..	108.0	"	"	"
G.5	Los demás	28.3	-	"	"	"
ES.4	Los demás	-	108.1	"	"	"

/B. Con base

Inciso nacional	Concepto	E1					Total
		Guatemala	Salvador	Honduras	Nicaragua	Costa Rica	
B. Con base en IB							
I) Gravamen total (Dis. por unidad)							
		-	-	0.048	0.119	0.207	
*G.1/ES.1	Tinta de escribir, líquida	x0.139	x0.221	"	"	"	
G.2	Tinta de escribir, en pasta o en polvo	1.473	-	"	"	"	
G.3/ES.2	Tintas indelebles, tinta china y tinta para sellos, líquidas	0.909	0.900	"	"	"	
G.4/ES.3	Tinta china sólida	1.082	0.378	"	"	"	
G.5	Los demás	0.206	-	"	"	"	
ES.4	Los demás	-	0.235	"	"	"	
II) Equivalente ad valorem (% CIF)							
		-	-	7.0	17.3	30.1	
*G.1/ES.1	Tinta de escribir, líquida	* 26.9	* 42.5	"	"	"	
G.2	Tinta de escribir en pasta o en polvo	12.2	-	"	"	"	
G.3/ES.2	Tintas indelebles, tinta china y tinta para sellos, líquidas	50.6	16.7	"	"	"	
G.4/ES.3	Tinta china sólida	309.1	108.0	"	"	"	
G.5	Los demás	28.2	-	"	"	"	
ES.4	Los demás	-	32.1	"	"	"	
Paises importadores							
E1							
		Guatemala	Salvador	Honduras	Nicaragua	Costa Rica	Centroamérica
IV Comercio intercentroamericano y total en 1955 (valor CIF, en miles de dólares) b/							
Total general		15.9	23.4	14.0	..	21.2	74.5

Notas: a/ Las comillas (") indican que el país no tiene en vigor incisos a la subpartida en cuestión, y que el cálculo del derecho arancelario, gravamen total y equivalente ad valorem correspondiente a los incisos arancelarios de los otros países es el mismo que se aplica a la subpartida.

b/ El comercio intercentroamericano representa Dis. 100 (excepto Nicaragua que no se pudo determinar la importación), importación de Costa Rica procedente desde Nicaragua.

Cuadro 272
Pinturas preparadas
533-03-01

Unidad: K.B.

Derecho arancelario uniforme Dis. por

Gravamen tot I uniforme Dis. por

Equivalente ad valorem uniforme % CIF

Inclso
nacional Concepto Guatemala El Salvador Honduras Nicaragua Costa Rica

I Valor unitario de importación CIF (Dis. por unidad)					
A. Correspondiente a cada país en 1955					
	Guatemala	El Salvador	Honduras	Nicaragua	Costa Rica
	0.571	-	0.587	-	0.555
ES.1 Pinturas preparadas al aceite	-	0.660	-	-	-
ES.2 Pinturas de aluminio, en pasta o líquida	-	0.820	-	-	-
ES.3 Los demás	-	0.525	-	-	-
N.1 Pinturas bituminosas (de asfalto)	-	-	-	-	-
N.2 Pinturas preparadas, n.e.p.	-	-	-	0.571	-
B. Uniforme para fines de cálculo					
	0.571	-	0.571	-	0.571
ES.1 Pinturas preparadas al aceite	-	0.660	-	-	-
ES.2 Pinturas de aluminio, en pasta o líquida	-	0.820	-	-	-
ES.3 Los demás	-	0.525	-	-	-
N.1 Pinturas bituminosas (de asfalto)	-	-	-	-	-
N.2 Pinturas preparadas, n.e.p.	-	-	-	0.571	-

II Cálculo de los derechos arancelarios					
A. Con base en IA					
1) En dólares por unidad					
	Guatemala	El Salvador	Honduras	Nicaragua	Costa Rica
	0.100	-	0.250	-	0.202
ES.1 Pinturas preparadas al aceite	" a/	0.150	"	-	"
ES.2 Pinturas de aluminio, en pasta o líquida	"	0.050	"	-	"
ES.3 Los demás	"	0.100	"	-	"
N.1 Pinturas bituminosas (de asfalto)	"	-	"	-	"
N.2 Pinturas preparadas, n.e.p.	"	-	"	0.070 b/	"
11) Por ciento ad valorem CIF					
	17.5	-	42.6	-	36.4
ES.1 Pinturas preparadas al aceite	"	22.7	"	-	"
ES.2 Pinturas de aluminio, en pasta o líquida	"	6.1	"	-	"
ES.3 Los demás	"	19.0	"	-	"
N.1 Pinturas bituminosas (de asfalto)	"	-	"	-	"
N.2 Pinturas preparadas, n.e.p.	"	-	"	12.3	"
B. Con base en IB					
1) En dólares por unidad					
	0.100	-	0.250	-	0.202
ES.1 Pinturas preparadas al aceite	"	0.150	"	-	"
ES.2 Pinturas de aluminio, en pasta o líquida	"	0.050	"	-	"
ES.3 Los demás	"	0.100	"	-	"
N.1 Pinturas bituminosas (de asfalto)	"	-	"	-	"
N.2 Pinturas preparadas, n.e.p.	"	-	"	0.070 b/	"

/11) Por ciento

Tabla nacional	Concepto	Guatemala	El Salvador	Honduras	Nicaragua	Costa Rica
II) Por ciento ad valorem						
	CIF	17.5	-	49.8	-	35.6
ES.1	Pinturas preparadas al aceite	"	22.7	"	-	"
ES.2	Pinturas de aluminio, en pasta o líquida	"	6.1	"	-	"
ES.3	Los demás	"	14.0	"	-	"
N.1	Pinturas bituminosas (de asfalto)	"	-	"	-	"
N.2	Pinturas preparadas, n.e.p.	"	-	"	12.3	"
III) Gravámenes totales y equivalentes ad valorem						
A. Con base en IA						
i) Gravamen total (Dis. por unidad)						
		0.142	-	0.291	-	0.202
ES.1	Pinturas preparadas al aceite	"	0.194	"	-	"
ES.2	Pinturas de aluminio, en pasta o líquida	"	0.101	"	-	"
ES.3	Los demás	"	0.135	"	-	"
N.1	Pinturas bituminosas (de asfalto)	"	-	"	-	"
N.2	Pinturas preparadas, n.e.p.	"	-	"	0.097 c/	"
ii) Equivalente ad valorem (% CIF)						
		24.9	-	49.6	-	36.4
ES.1	Pinturas preparadas al aceite	"	29.4	"	-	"
ES.2	Pinturas de aluminio, en pasta o líquida	"	12.3	"	-	"
ES.3	Los demás	"	25.7	"	-	"
N.1	Pinturas bituminosas (de asfalto)	"	-	"	-	"
N.2	Pinturas preparadas, n.e.p.	"	-	"	17.0	"
B. Con base en IB						
i) Gravamen total (Dis. por unidad)						
		0.142	-	0.290	-	0.203
ES.1	Pinturas preparadas al aceite	"	0.194	"	-	"
ES.2	Pinturas de aluminio, en pasta o líquida	"	0.101	"	-	"
ES.3	Los demás	"	0.135	"	-	"
N.1	Pinturas bituminosas (de asfalto)	"	-	"	-	"
N.2	Pinturas preparadas, n.e.p.	"	-	"	0.097 c/	"
ii) Equivalente ad valorem (% CIF)						
		24.9	-	50.8	-	35.6
ES.1	Pinturas preparadas al aceite	"	29.4	"	-	"
ES.2	Pinturas de aluminio, en pasta o líquida	"	12.3	"	-	"
ES.3	Los demás	"	25.7	"	-	"
N.1	Pinturas bituminosas (de asfalto)	"	-	"	-	"
N.2	Pinturas preparadas, n.e.p.	"	-	"	17.0	"

	Países importadores					Total Centroamérica
	El Guatemala	Salvador	Honduras	Nicaragua	Costa Rica	
IV Comercio Intercen- troamericano y total en 1955 (valor CIF, en miles de dólares) <u>d/</u>						
Total general	515.6	348.2	285.7	..	479.6	1629.1 <u>e/</u>

- Notas: a/ Las comillas (") indican que el país no tiene en vigor Incisos a la subpartida en cuestión, y que el cálculo del derecho arancelario, gravamen total y equivalente ad valorem correspondiente a los incisos arancelarios de los otros países es el mismo que se aplica a la subpartida.
- b/ Derecho arancelario consolidado bajo el GATT, el impuesto arancelario general es de Dis. 0.117 por K.B.
- c/ Con base en el derecho arancelario general (véase la nota b) el gravamen total es de Dis. 0.142 y el equivalente ad valorem 24.9 por ciento.
- d/ El comercio intercentroamericano representa Dis. 600 (excepto Nicaragua que no se pudo determinar la importación de El Salvador procedente desde Guatemala).
- e/ No incluye Nicaragua.



Cuadro 273 Esmaltes, lacas y barnices preparados 533-03-02		Derecho arancelario uniforme Dis.	por			
Unidad: K.s.		Gravamen total uniforme Dis.	por			
Inciso nacional		Equivalente ad valorem uniforme	% CIF			
Concepto		EI				
		Guatemala	Salvador	Honduras	Nicaragua	Costa Rica
I Valor unitario de Importación CIF (Dis. por unidad)						
A. Correspondiente a cada país en 1955						
		-	-	0,917	..	0,886
*G.1	Barnices preparados al aceite	x0,769	-	-	-	-
G.2	Barnices, n.e.p.	1,088	-	-	-	-
G.3/ES.4	Esmaltes preparados para cerámica	0,408	..	-	-	-
*G.4	Esmaltes y lacas preparados, n.e.p.	x0,888	-	-	-	-
ES.1	Barnices a base de alcohol	-	0,710	-	-	-
ES.2	Barnices, n.e.p.	-	0,680	-	-	-
*ES.3	Lacas y esmaltes de piroxilina u otros derivados celulósicos	-	x1,030	-	-	-
B. Uniforme para fines de cálculo						
		-	-	0,886	0,886	0,886
*G.1	Barnices preparados al aceite	x0,769	-	-	-	-
G.2	Barnices, n.e.p.	1,088	-	-	-	-
G.3/ES.4	Esmaltes preparados para cerámica	0,408	..	-	-	-
*G.4	Esmaltes y lacas preparados, n.e.p.	x0,888	-	-	-	-
ES.1	Barnices a base de alcohol	-	0,710	-	-	-
ES.2	Barnices, n.e.p.	-	0,680	-	-	-
*ES.3	Lacas y esmaltes de piroxilina u otros derivados celulósicos	-	x1,030	-	-	-
II Cálculo de los derechos arancelarios						
A. Con base en IA						
1) En dólares por unidad						
		-	-	0,250	..	0,255
*G.1	Barnices preparados al aceite	x0,150	-	" a/	"	"
G.2	Barnices, n.e.p.	0,300	-	"	"	"
G.3/ES.4	Esmaltes preparados para cerámica	0,050	0,268	"	"	"
*G.4	Esmaltes y lacas preparados, n.e.p.	x0,200	-	"	"	"
ES.1	Barnices a base de alcohol	-	0,350	"	"	"
ES.2	Barnices, n.e.p.	-	0,250	"	"	"
*ES.3	Lacas y esmaltes de piroxilina u otros derivados celulósicos	-	x0,250	"	"	"
II) Por ciento ad valorem CIF						
		-	-	27,3	..	28,8
*G.1	Barnices preparados al aceite	x 10,5	-	"	"	"
G.2	Barnices, n.e.p.	27,8	-	"	"	"
G.3/ES.4	Esmaltes preparados para cerámica	12,3	..	"	"	"
*G.4	Esmaltes y lacas preparados, n.e.p.	x 22,5	-	"	"	"
ES.1	Barnices a base de alcohol	-	49,3	"	"	"
ES.2	Barnices, n.e.p.	-	36,8	"	"	"
*ES.3	Lacas y esmaltes de piroxilina u otros derivados celulósicos	-	x24,3	"	"	"

/B. Con base

Inciso nacional	Concepto	Guatemala	El Salvador	Honduras	Nicaragua	Costa Rica
B. Con base en IB						
I) En dólares por unidad						
		-	-	0.250	0.140 b/	0.255
*G.1	Barnices preparados al aceite	x0.150	-	"	"	"
G.2	Barnices, n.e.p.	0.300	-	"	"	"
G.3/ES.4	Esmaltes preparados para cerámica	0.050	0.268	"	"	"
*G.4	Esmaltes y lacas preparados, n.e.p.	x0.200	-	"	"	"
ES.1	Barnices a base de alcohol	-	0.350	"	"	"
ES.2	Barnices, n.e.p.	-	0.250	"	"	"
*ES.3	Lacas y esmaltes de piroxilina u otros derivados celulósicos	-	x0.250	"	"	"
II) Por ciento ad valorem CIF						
		-	-	28.2	21.3	28.8
*G.1	Barnices preparados al aceite	x 19.5	-	"	"	"
G.2	Barnices, n.e.p.	27.8	-	"	"	"
G.3/ES.4	Esmaltes preparados para cerámica	12.3	-	"	"	"
*G.4	Esmaltes y lacas preparados, n.e.p.	x 22.5	-	"	"	"
ES.1	Barnices a base de alcohol	-	49.9	"	"	"
ES.2	Barnices, n.e.p.	-	36.8	"	"	"
*ES.3	Lacas y esmaltes de piroxilina u otros derivados celulósicos	-	x 24.3	"	"	"
III Gravámenes totales y equivalentes ad valorem						
... Con base en IA						
I) Gravamen total (Dis. por unidad)						
		-	-	0.314	..	0.255
*G.1	Barnices preparados al aceite	x0.208	-	"	"	"
G.2	Barnices, n.e.p.	0.387	-	"	"	"
G.3/ES.4	Esmaltes preparados para cerámica	0.078	..	"	"	"
*G.4	Esmaltes y lacas preparados, n.e.p.	x0.268	-	"	"	"
ES.1	Barnices a base de alcohol	-	0.401	"	"	"
ES.2	Barnices, n.e.p.	-	0.297	"	"	"
*ES.3	Lacas y esmaltes de piroxilina u otros derivados celulósicos	-	x0.310	"	"	"
II) Equivalente ad valorem (% CIF)						
		-	-	34.2	..	26.8
*G.1	Barnices preparados al aceite	x 27.0	-	"	"	"
G.2	Barnices, n.e.p.	35.6	-	"	"	"
G.3/ES.4	Esmaltes preparados para cerámica	19.1	..	"	"	"
*G.4	Esmaltes y lacas preparados, n.e.p.	x 30.2	-	"	"	"
ES.1	Barnices a base de alcohol	-	56.5	"	"	"
ES.2	Barnices, n.e.p.	-	43.7	"	"	"
*ES.3	Lacas y esmaltes de piroxilina u otros derivados celulósicos	-	x 30.9	"	"	"

/B. Con base

Inciso nacional	Concepto	E1				
		Guatemala	Salvador	Honduras	Nicaragua	Costa Rica
D. Con base en IB						
1) Gravamen total (Dis. por unidad)						
		-	-	0.311	0.178 c/	0.255
*G.1	Barnices preparados al aceite	x0.208	-	"	"	"
G.2	Barnices, n.e.p.	0.387	-	"	"	"
G.3/ES.4	Esmaltes preparados para cerámica	0.078	..	"	"	"
*G.4	Esmaltes y lacas preparados, n.e.p.	x0.268	-	"	"	"
ES.1	Barnices a base de alcohol	-	0.401	"	"	"
ES.2	Barnices, n.e.p.	-	0.297	"	"	"
*ES.3	Lacas y esmaltes de piroxilina u otros derivados celulósicos	-	x0.313	"	"	"
- II) Equivalente ad valorem (% CIF)						
		-	-	35.1	20.1	28.8
*G.1	Barnices preparados al aceite	x 27.0	-	"	"	"
G.2	Barnices, n.e.p.	35.6	-	"	"	"
G.3/ES.4	Esmaltes preparados para cerámica	19.1	..	"	"	"
*G.4	Esmaltes y lacas preparados, n.e.p.	x 30.2	-	"	"	"
ES.1	Barnices a base de alcohol	-	56.5	"	"	"
ES.2	Barnices, n.e.p.	-	43.7	"	"	"
*ES.3	Lacas y esmaltes de piroxilina u otros derivados celulósicos	-	x 30.9	"	"	"
Países importadores						
E1						
					Total	
		Guatemala	Salvador	Honduras	Nicaragua	Costa Rica Centroamérica

IV Comercio Interamericano y total en 1955 (valor CIF en miles de dólares)

Total general	195.2	103.1	102.4	.. d/	205.7	606.4 e/
---------------	-------	-------	-------	-------	-------	----------

- Notas: a/ Las comillas (") indican que el país no tiene en vigor incisos a la subpartida en cuestión, y que el cálculo del derecho arancelario, gravamen total y equivalente ad valorem correspondiente a los incisos arancelarios de los otros países es el mismo que se aplica a la subpartida.
- b/ Derecho consolidado bajo el GATT, el derecho arancelario general es de Dis. 0.189 por K.B.
- c/ Con base en el derecho arancelario general de Dis. 0.189 (véase la nota b) el gravamen total es de Dis. 0.227 por K.B. y el equivalente ad valorem 25.6 por ciento.
- d/ No se pudo determinar la importación.
- e/ No incluye Nicaragua.

Cuadro 274		Derecho arancelario uniforme Dis.		por		
Productos bacteriológicos, sueros y vacunas		Gravamen total uniforme Dis.		por		
541-02-00		Equivalente ad valorem uniforme		CIF		
Unidad: K.B.		EI				
Inciso	Concepto	Guatemala	Salvador	Honduras	Nicaragua	Costa Rica
I Valor unitario de importación CIF (Dis. por unidad)						
A. Correspondiente a cada país en 1955						
		18.321	8.705	10.309	2.616	-
CR.1	Sueros antidiftérico, antitetánico y antioftídico	-	-	-	-	1.833
CR.2	Vacunas contra difteria, viruela, tosferina, tétano	-	-	-	-	8.583
CR.3	Los demás	-	-	-	-	5.099
B. Uniforme para fines de cálculo						
		5.661	5.661	5.661	5.661	5.661
CR.1	Sueros antidiftérico, antitetánico y antioftídico	-	-	-	-	1.833
CR.2	Vacunas contra difteria, viruela, tosferina, tétano	-	-	-	-	8.583
CR.3	Los demás	-	-	-	-	5.099
II Cálculo de los derechos arancelarios						
A. Con base en IA						
1) En dólares por unidad						
		Libre	0.050	Libre	Libre	-
CR.1	Sueros antidiftérico, antitetánico y antioftídico	" a/	"	"	"	Libre
CR.2	Vacunas contra difteria, viruela, tosferina, tétano	"	"	"	"	Libre
CR.3	Los demás	"	"	"	"	0.051
ii) Por ciento ad valorem CIF						
		0.0	0.6	0.0	0.0	-
CR.1	Sueros antidiftérico, antitetánico y antioftídico	"	"	"	"	0.0
CR.2	Vacunas contra difteria, viruela, tosferina y tétano	"	"	"	"	0.0
CR.3	Los demás	"	"	"	"	1.0
B. Con base en IB						
1) En dólares por unidad						
		Libre	0.050	Libre	Libre	-
CR.1	Sueros antidiftérico, antitetánico, y antioftídico	"	"	"	"	Libre
CR.2	Vacunas contra difteria, viruela, tosferina y tétano	"	"	"	"	Libre
CR.3	Los demás	"	"	"	"	0.051

/ii) Por ciento

Inciso nacional	Concepto	E/				
		Guatemala	Salvador	Honduras	Nicaragua	Costa Rica
	II) Por ciento ad valorem CIF	0.0	0.9	0.0	0.0	-
CR.1	Sueros antidiftérico, antitetánico y antioftídico	"	"	"	"	0.0
CR.2	Vacunas contra difteria, viruela, tosferina, tétano	"	"	"	"	0.0
CR.3	Los demás	"	"	"	"	1.0
	III Gravámenes totales y equivalentes ad valorem					
	A. Con base en IA					
	1) Gravamen total (Dis. por unidad)	1.813	0.583	0.717	0.126	-
CR.1	Sueros antidiftérico, antitetánico y antioftídico	"	"	"	"	Libre
CR.2	Vacunas contra difteria, viruela, tosferina, tétano	"	"	"	"	Libre
CR.3	Los demás	"	"	"	"	0.051
	II) Equivalente ad valorem (% CIF)	9.9	6.7	7.0	4.8	-
CR.1	Sueros antidiftérico, antitetánico y antioftídico	"	"	"	"	0.0
CR.2	Vacunas contra difteria, viruela, tosferina, tétano	"	"	"	"	0.0
CR.3	Los demás	"	"	"	"	1.0
	B. Con base en IB					
	1) Gravamen total (Dis. por unidad)	0.689	0.398	0.414	0.259	-
CR.1	Sueros antidiftérico, antitetánico y antioftídico	"	"	"	"	Libre
CR.2	Vacunas contra difteria, viruela, tosferina, tétano	"	"	"	"	Libre
CR.3	Los demás	"	"	"	"	0.051
	II) Equivalente ad valorem (% CIF)	12.2	7.0	7.3	4.6	-
CR.1	Sueros antidiftérico, antitetánico y antioftídico	"	"	"	"	0.0
CR.2	Vacunas contra difteria, viruela, tosferina, tétano	"	"	"	"	0.0
CR.3	Los demás	"	"	"	"	1.0

	Países importadores					Total Centroamérica
	El Guatemala	Salvador	Honduras	Nicaragua	Costa Rica	
IV Comercio intercen- troamericano y total en 1955 (valor CIF, en miles de dólares) <u>b/</u>						
Total general.	841.5	82.8	49.3	182.6	193.0	1,289.2

- Notas: a/ Las comillas (*) indican que el país no tiene en vigor incisos a la subpartida en cuestión, y que el cálculo del derecho arancelario, gravamen total y equivalente ad valorem correspondiente a los incisos arancelarios de los otros países es el mismo que se aplica a la subpartida.
- b/ El comercio intercentroamericano representa: Dis. 500, (importación de Guatemala, la Dis. 100; Honduras Dis. 100 y Nicaragua Dis. 300, procedente desde Costa Rica, El Salvador y Guatemala respectivamente).

Cuadro 275
Penicilina, estreptomicina, tirocidina
y otros antibióticos
541-03-00

Derecho arancelario uniforme Dis. por
Gravamen total uniforme Dis. por
Equivalente ad valorem uniforme % CIF

Unidad: K.B.

Inciso nacional	Concepto	E1				
		Guatemala	Salvador	Honduras	Nicaragua	Costa Rica
I	Valor unitario de importación CIF (Dis. por unidad)					
A.	Correspondiente a cada país en 1955	15.454	..	9.431	5.011	10.309
B.	Uniforme para fines de cálculo	10.051	10.051	10.051	10.051	10.051
II	Cálculo de los derechos arancelarios					
A.	Con base en IA					
i)	En dólares por unidad	Libre	Libre	0.025	Libre	0.103
ii)	Por ciento ad valorem CIF	0.0	0.0	0.3	0.0	1.0
B.	Con base en IB					
i)	En dólares por unidad	Libre	Libre	0.025	Libre	0.101
ii)	Por ciento ad valorem CIF	0.0	0.0	0.2	0.0	1.0
III	Gravámenes totales y equivalentes ad valorem					
A.	Con base en IA					
i)	Gravamen total (Dis. por unidad)	1.852	..	0.681	0.241	0.103
ii)	Equivalente ad valorem (% CIF)	12.0	..	7.2	4.8	1.0
B.	Con base en IB					
i)	Gravamen total (Dis. por unidad)	1.205	0.615	0.743	0.449	0.101
ii)	Equivalente ad valorem (% CIF)	12.0	6.1	7.4	4.5	1.0

E/CN.12/CCE/SC.1/32
 Cuadro 275
 541-03-00

Inciso nacional	Países importadores				Total Centroamérica
	El Salvador	Honduras	Nicaragua	Costa Rica	
IV Comercio Intercentroamericano y total en 1955 (valor CIF en miles de dólares) <u>a/</u>					
Total general	.. <u>b/</u> -	12.8	398.4	438.0	849.2 <u>c/</u>

Notas: a/ El comercio intercentroamericano representa Dis. 300 (excepto Guatemala que no se pudo determinar la importación), importación de Honduras de Dis. 300 procedentes desde Guatemala.

b/ No fué posible determinar la importación.

c/ No incluye Guatemala

Cuadro 276		Derecho arancelario uniforme Dis.		por		
Productos opoterápicos (plasma humano, insulina, hormonas y otros extractos).		Gravamen total uniforme Dis.		por		
541-09-02		Ecuivalente ad valorem uniforme		% CIF		
Unidad: K.B.						
Inciso nacional	Concepto	EI				
		Guatemala	Salvador	Honduras	Nicaragua	Costa Rica
I Valor unitario de Importación CIF (Dis. por unidad)						
A. Correspondiente a cada país en 1955						
		-	-	11.598	..	-
G.1/ES.1/CR.5	Adrenalina, suprarrenalina, pirocatequina-etanometilamino, cristalizada y sus sales	..	6.270	-	-	5.748
G.2/CR.3	Extracto de hígado	4.926	-	-	-	2.806
G.3	Productos, sustancias y extractos opoterápicos, n.e.p.	26.276	-	-	-	-
G.4	Plasma humano, suero sanguíneo y sueros medicinales, excepto los fisiológicos y los bacteriológicos	..	-	-	-	-
G.5	Tirocidina	..	-	-	-	-
ES.2	Los demás	-	20.730	-	-	-
CR.1	Plasma humano en polvo o líquido	-	-	-	-	7.884
CR.2	Cuaajo en cualquier forma	-	-	-	-	14.238
CR.4	Insulina	-	-	-	-	13.421
CR.6	Extracto de carne para fines terapéuticos	-	-	-	-	1.775
*CR.7	Los demás	-	-	-	-	*7.864
B. Uniforme para fines de cálculo						
		-	-	11.598	11.598	-
I Valor unitario de Importación CIF (Dis. por unidad)						
A. Correspondiente a cada país en 1955						
		-	-	11.598	..	-
G.1/ES.1/CR.5	Adrenalina, suprarrenalina, pirocatequina-etanometilamino, cristalizada y sus sales	..	6.270	-	-	..
G.2/CR.3	Extracto de hígado	4.926	-	-	-	..
G.3	Productos, sustancias y extractos opoterápicos, n.e.p.	26.276	-	-	-	-
G.4	Plasma humano, suero sanguíneo y sueros medicinales, excepto los fisiológicos y los bacteriológicos	..	-	-	-	-
G.5	Tirocidina	..	20.730	-	-	-
ES.2	Los demás	-	-	-	-	-
CR.1	Plasma humano en polvo o líquido	-	-	-	-	7.884
CR.2	Cuaajo en cualquier forma	-	-	-	-	14.238
CR.4	Insulina	-	-	-	-	13.421
CR.6	Extracto de carne para fines terapéuticos	-	-	-	-	1.775
*CR.7	Los demás	-	-	-	-	*7.864

Inciso nacional	Concepto	Guatemala	El Salvador	Honduras	Nicaragua	Costa Rica
II Cálculo de los derechos arancelarios						
A. Con base en IA						
I) En dólares por unidad						
		-	-	0.050	Libre	-
G.1/ES.1/CR.5	Adrenalina, suprarrenina, pirocatequina-etanometilamino, cristalizada y sus sales	0.800	0.680	" a/	"	0.230
G.2/CR.3	Extracto de hígado	0.500	-	"	"	0.292
G.3	Productos, sustancias y extractos opoterápicos, n.e.p.	1.000	-	"	"	-
G.4	Plasma humano, suero sanguíneo y sueros medicinales, excepto los fisiológicos y los bacteriológicos	Libre	-	"	"	-
G.5	Tirociclina	2.000	-	"	"	-
ES.2	Los demás	-	0.680	"	"	-
CR.1	Plasma humano en polvo o líquido	-	-	"	"	Libre
CR.2	Cuajo en cualquier forma	-	-	"	"	1.424
CR.4	Insulina	-	-	"	"	0.134
CR.6	Extracto de carne para fines terapéuticos	-	-	"	"	0.071
*CR.7	Los demás	-	-	"	"	x0.845
II) Por ciento ad valorem CIF						
		-	-	0.4	0.0	-
G.1/ES.1/CR.5	Adrenalina suprarrenina, pirocatequina-etanometilamino, cristalizada y sus sales	..	10.8	"	"	4.0
G.2/CR.3	Extracto de hígado	10.2	-	"	"	10.4
G.3	Productos, sustancias y extractos opoterápicos, n.e.p.	3.8	-	"	"	-
G.4	Plasma humano, suero sanguíneo y sueros medicinales, excepto los fisiológicos y los bacteriológicos	0.0	-	"	"	-
G.5	Tirociclina	..	-	"	"	-
ES.2	Los demás	-	3.3	"	"	-
CR.1	Plasma humano en polvo o líquido	-	-	"	"	0.0
CR.2	Cuajo en cualquier forma	-	-	"	"	10.0
CR.4	Insulina	-	-	"	"	1.0
CR.6	Extracto de carne para fines terapéuticos	-	-	"	"	4.0
*CR.7	Los demás	-	-	"	"	x 4.0

Inciso nacional	Concepto	E1				
		Guatemala	Salvador	Honduras	Nicaragua	Costa Rica
B. Con base en IB						
1) En dólares por unidad						
		-	-	0.050	Libre	-
G.1/EC.1/CR.5	Adrenalina, suprarrenina, pirocatequina-etanometilamino, cristalizada y sus sales	0.200	0.680	"	"	..
G.2/CR.3	Extracto de hígado	0.500	-	"	"	..
G.3	Productos, sustancias y extractos opoterápicos, n.e.p.a.	1.000	-	"	"	-
G.4	Plasma humano, suero sanguíneo y sueros medicinales, excepto los fisiológicos y los bacteriológicos	Libre	-	"	"	-
G.5	Tirocidina	2.000	-	"	"	-
ES.2	Los demás	-	0.680	"	"	-
CR.1	Plasma humano en polvo o líquido	-	-	"	"	Libre
CR.2	Cuajo en cualquier forma	-	-	"	"	1.424
CR.4	Insulina	-	-	"	"	0.134
CR.6	Extracto de carne para fines terapéuticos	-	-	"	"	0.071
*CR.7	Los demás	-	-	"	"	x0.315
11) Por ciento ad valorem CIF						
		-	-	0.4	0.0	-
G.1/ES.1/CR.5	Adrenalina, suprarrenina, pirocatequina-etanometilamino, cristalizada y sus sales	..	10.8	"	"	..
G.2/CR.3	Extracto de hígado	10.2	-	"	"	..
G.3	Productos, sustancias y extractos opoterápicos, n.e.p.a.	3.8	-	"	"	-
G.4	Plasma humano, suero sanguíneo y sueros medicinales, excepto los fisiológicos y los bacteriológicos	0.0	-	"	"	-
G.5	Tirocidina	..	-	"	"	-
ES.2	Los demás	-	3.3	"	"	-
CR.1	Plasma humano en polvo o líquido	-	-	"	"	0.0
CR.2	Cuajo en cualquier forma	-	-	"	"	10.0
CR.4	Insulina	-	-	"	"	1.0
CR.6	Extracto de carne para fines terapéuticos	-	-	"	"	4.0
*CR.7	Los demás	-	-	"	"	x 4.0

Incliso nacional	Concepto	E1				
		Guatemala	Salvador	Honduras	Nicaragua	Costa Rica
III Gravámenes totales y equivalentes ad valorem						
A. Con base en IA						
1) Gravamen total (Dls. por unidad)						
		-	-	0.393	..	-
G.1/ES.1/CR.5	Adrenalina, suprarrenalina, pirocatequina-etanometilamino, cristalizada y sus sales	..	1.077	"	"	0.230
G.2/CR.3	Extracto de hígado	0.844	-	"	"	0.292
G.3	Productos, sustancias y extractos opoterápicos, n.e.p.	9.150	-	"	"	-
G.4	Plasma humano, suero sanguíneo y sueros medicinales, excepto los fisiológicos y los bacteriológicos	..	-	"	"	-
G.5	Tirociclina	..	-	"	"	-
ES.2	Los demás	-	1.962	"	"	-
CR.1	Plasma humano en polvo o líquido	-	-	"	"	Libre
CR.2	Queso en cualquier forma	-	-	"	"	1.424
CR.4	Insulina	-	-	"	"	0.134
CR.6	Extracto de carne para fines terapéuticos	-	-	"	"	0.071
xCR.7	Los demás	-	-	"	"	x0.845
II) Equivalente ad valorem (% CIF)						
		-	-	7.7	..	-
G.1/ES.1/CR.5	Adrenalina, suprarrenalina, pirocatequina-etanometilamino, cristalizada y sus sales	..	17.2	"	"	4.0
G.2/CR.3	Extracto de hígado	17.1	-	"	"	10.4
G.3	Productos, sustancias y extractos opoterápicos, n.e.p.	12.0	-	"	"	-
G.4	Plasma humano, suero sanguíneo y sueros medicinales, excepto los fisiológicos y los bacteriológicos	..	-	"	"	-
G.5	Tirociclina	..	-	"	"	-
ES.2	Los demás	-	9.5	"	"	-
CR.1	Plasma humano en polvo o líquido	-	-	"	"	0.0
CR.2	Queso en cualquier forma	-	-	"	"	10.0
CR.4	Insulina	-	-	"	"	1.0
CR.6	Extracto de carne para fines terapéuticos	-	-	"	"	4.0
xCR.7	Los demás	-	-	"	"	x 4.0

Inciso, nacional	Concepto	EI				
		Guatemala	Salvador	Honduras	Nicaragua	Costa Rica
B. Con base en IB						
I) Gravamen total (Dis. por unidad)						
		-	-	0.894	0.527	-
G.1/ES.1/CR.5	Adrenalina, suprarrenina, pirocatequina-etanometilamino, cristalizada y sus sales	..	1.077	"	"	..
G.2/CR.3	Extracto de hígado	0.844	-	"	"	..
G.3	Productos, sustancias y extractos opoterápicos, n.e.p.	3.150	-	"	"	-
G.4	Plasma humano, suero sanguíneo y sueros medicinales, excepto los fisiológicos y los bacteriológicos	..	-	"	"	-
G.5	Tirociclina	..	-	"	"	-
ES.2	Los demás	-	1.962	"	"	-
CR.1	Plasma humano en polvo o líquido	-	-	"	"	Libre
CR.2	Guajo en cualquier forma	-	-	"	"	1.424
CR.4	Insulina	-	-	"	"	0.134
CR.6	Extracto de carne para fines terapéuticos	-	-	"	"	0.071
*CR.7	Los demás	-	-	"	"	*0.315
II) Equivalente ad valorem (% CIF)						
		-	-	7.7	4.5	-
G.1/ES.1/CR.5	Adrenalina, suprarrenina, pirocatequina-etanometilamino, cristalizada y sus sales	..	17.2	"	"	..
G.2/CR.3	Extracto de hígado	17.4	-	"	"	..
G.3	Productos, sustancias y extractos opoterápicos, n.e.p.	12.0	-	"	"	-
G.4	Plasma humano, suero sanguíneo y sueros medicinales, excepto los fisiológicos y los bacteriológicos	..	-	"	"	-
G.5	Tirociclina	..	-	"	"	-
ES.2	Los demás	-	9.5	"	"	-
CR.1	Plasma humano en polvo o líquido	-	-	"	"	0.0
CR.2	Guajo en cualquier forma	-	-	"	"	10.0
CR.4	Insulina	-	-	"	"	1.0
CR.6	Extracto de carne para fines terapéuticos	-	-	"	"	4.0
*CR.7	Los demás	-	-	"	"	* 4.0
		Países importadores				
		EI	Total			Total
		Guatemala	Salvador	Honduras	Nicaragua	Costa Rica Centroamérica

IV Comercio Intercen-
troamericano y total
en 1955 (valor CIF en
miles de dólares)

Total general	238.8	27.4	19.0	.. b/	48.6	333.0 c/
---------------	-------	------	------	-------	------	----------

- Notas: a/ Las comillas (") indican que el país no tiene en vigor incisos a la subpartida en cuestión, y que el cálculo del derecho arancelario, gravamen total y equivalente ad valorem correspondiente a los incisos arancelarios de los otros países es el mismo que se aplica a la subpartida.
- b/ No se pudo determinar la importación.
- c/ No incluye Nicaragua.

Cuadro 277 Medicamentos para uso veterinario, n.e.p. 541-09-07		Derecho arancelario uniforme Dis.					por
		Gravamen total uniforme Dis.					por
Unidad: K.B.		Equivalente ad valorem uniforme					5 CIF
Incliso	Concepto	Ei					
nacional		Guatemala	Salvador	Honduras	Nicaragua	Costa Rica	
I Valor unitario de importación CIF (Dis. por unidad)							
A. Correspondiente a cada país en 1955							
		2.616	-	1.558	..	-	
ES.1	Polvos, ungüentos y pomadas	-	5.590	-	-	-	
*ES.2	Preparaciones para uso veterinario, n.e.p.	-	x1.940	-	-	-	
ES.3	Tabletas, cápsulas, polvos	-	6.000	-	-	-	
ES.4	Sales minerales mezcladas para ganado	-	0.070	-	-	-	
CR.1	En ampollas inyectables	-	-	-	-	..	
CR.2	Los demás	-	-	-	-	..	
B. Uniforme para fines de cálculo							
		2.087	-	2.087	2.087	-	
ES.1	Polvos, ungüentos y pomadas	-	5.590	-	-	-	
*ES.2	Preparaciones para uso veterinario, n.e.p.	-	x1.940	-	-	-	
ES.3	Tabletas, cápsulas, polvos	-	6.000	-	-	-	
ES.4	Sales minerales mezcladas para ganado	-	0.070	-	-	-	
CR.1	En ampollas inyectables	-	-	-	-	-	
CR.2	Los demás	-	-	-	-	-	
II Cálculo de los derechos arancelarios							
A. Con base en IA							
1) En dólares por unidad							
		0.200	-	0.050	..	-	
ES.1	Polvos, ungüentos y pomadas	" a/	0.025	"	"	-	
*ES.2	Preparaciones para uso veterinario, n.e.p.	"	x0.025	"	"	-	
ES.3	Tabletas, cápsulas, polvos	"	0.025	"	"	-	
ES.4	Sales minerales mezcladas para ganado	"	Libre	"	"	-	
CR.1	En ampollas inyectables	"	-	"	"	..	
CR.2	Los demás	"	-	"	"	..	
11) Por ciento ad valorem CIF							
		7.6	-	3.2	..	-	
ES.1	Polvos, ungüentos y pomadas	"	0.4	"	"	-	
*ES.2	Preparaciones para uso veterinario, n.e.p.	"	x 1.3	"	"	-	
ES.3	Tabletas, cápsulas, polvos	"	0.4	"	"	-	
ES.4	Sales minerales mezcladas para ganado	"	0.0	"	"	-	
CR.1	En ampollas inyectables	"	-	"	"	-	
CR.2	Los demás	"	-	"	"	-	

/B. Con base

Incliso nacional	Concepto	EI				
		Guatemala	Salvador	Honduras	Nicaragua	Costa Rica
B. Con base en IB						
I) En dólares por unidad						
		0.200	-	0.050	0.209	-
ES.1	Polvos, ungüentos y pomadas	"	0.025	"	"	-
*ES.2	Preparaciones para uso veterinario, n.e.p.	"	*0.025	"	"	-
ES.3	Tabletas, cápsulas, polvos	"	0.025	"	"	-
ES.4	Salas minerales mezcladas para gana do	"	Libre	"	"	-
CR.1	En ampollas inyectables	"	-	"	"	..
CR.2	Los demás	"	-	"	"	..
II) Por ciento ad valorem CIF						
		9.6	-	2.4	10.0	-
ES.1	Polvos, ungüentos y pomadas	"	0.4	"	"	-
*ES.2	Preparaciones para uso veterinario, n.e.p.	"	* 1.3	"	"	-
ES.3	Tabletas, cápsulas, polvos	"	0.4	"	"	-
ES.4	Salas minerales mezcladas para gana do	"	0.0	"	"	-
CR.1	En ampollas inyectables	"	-	"	"	..
CR.2	Los demás	"	-	"	"	..
III) Gravámenes totales y equiva- lentes ad valorem						
A. Con base en IA						
I) Gravamen total (Dis. por unidad)						
		0.378	-	0.163	..	-
ES.1	Polvos, ungüentos y pomadas	"	0.362	"	"	-
*ES.2	Preparaciones para uso veterinario, n.e.p.	"	*0.139	"	"	-
ES.3	Tabletas, cápsulas, polvos	"	0.393	"	"	-
ES.4	Salas minerales mezcladas para gana do	"	0.004	"	"	-
CR.1	En ampollas inyectables	"	-	"	"	..
CR.2	Los demás	"	-	"	"	..
II) Equivalente ad valorem (% CIF)						
		14.4	-	10.5	..	-
ES.1	Polvos, ungüentos y pomadas	"	6.5	"	"	-
*ES.2	Preparaciones para uso veterinario, n.e.p.	"	* 7.2	"	"	-
ES.3	Tabletas, cápsulas, polvos	"	6.6	"	"	-
ES.4	Salas minerales mezcladas para gana do	"	5.7	"	"	-
CR.1	En ampollas inyectables	"	-	"	"	..
CR.2	Los demás	"	-	"	"	..

Inclso nacional	Concepto	EI					Total
		Guatemala	Salvador	Honduras	Nicaragua	Costa Rica	
B. Con base en IB							
I) Gravamen total (Dis. por unidad)							
		0.239	-	0.196	0.301	-	
ES.1	Polvos, ungüentos y pomadas	"	0.362	"	"	-	
xES.2	Preparaciones para uso veterinario, n.e.p.	"	x0.139	"	"	-	
ES.3	Tabletas, cápsulas, polvos	"	0.393	"	"	-	
ES.4	Salas minerales mezcladas para ganado	"	0.004	"	"	-	
CR.1	En ampollas inyectables	"	-	"	"	..	
CR.2	Los demás	"	-	"	"	..	
II) Equivalente ad valorem (% CIF)							
		11.5	-	9.4	14.4	-	
ES.1	Polvos, ungüentos y pomadas	"	6.5	"	"	-	
xES.2	Preparaciones para uso veterinario, n.e.p.	"	x 7.2	"	"	-	
ES.3	Tabletas, cápsulas, polvos	"	6.6	"	"	-	
ES.4	Salas minerales mezcladas para ganado	"	5.7	"	"	-	
CR.1	En ampollas inyectables	"	-	"	"	..	
CR.2	Los demás	"	-	"	"	..	
<u>Países Importadores</u>							
EI							
						Total	
		Guatemala	Salvador	Honduras	Nicaragua	Costa Rica	Centroamérica
IV Comercio Intercentroamericano y total en 1955 (valor CIF, en miles de dólares) <u>b/</u>							
Total general		21.0	28.1	28.1	.. c/	.. c/	77.2 d/

- Notas: a/ Las comillas (") indican que el país no tiene en vigor incisos a la subpartida en cuestión, y que el cálculo del derecho arancelario, gravamen total y equivalente ad valorem correspondiente a los incisos arancelarios de los otros países es el mismo que se aplica a la subpartida.
- b/ El comercio intercentroamericano representa Dis. 2,900 (excepto Nicaragua que no se pudo determinar la importación), importación de Honduras Dis. 300 e importación del mismo país Dis. 2600 procedentes desde El Salvador y Costa Rica respectivamente.
- c/ No fue posible determinar la importación.
- d/ No incluye Nicaragua ni Costa Rica.

Cuadro 278
Ampollitas de vidrio
665-09-02
Unidad: K.B.

Derecho arancelario uniforme Dls. por
Gravamen total uniforme Dls. por
Equivalente ad valorem uniforme % CIF

Inciso nacional	Concepto	E1					
		Guatemala	Salvador	Honduras	Nicaragua	Costa Rica	
I Valor unitario de importación CIF (Dls. por unidad)							
A. Correspondiente a cada país en 1955							
		1.217	1.170	
	B. Uniforme para fines de cálculo	1.194	1.194	1.194	1.194	1.194	
II Cálculo de los derechos arancelarios							
A. Con base en IA							
	i) En dólares por unidad	0.250	0.025	0.100	Libre	..	
	ii) Por ciento ad valorem CIF	20.5	2.1	..	0.0	..	
B. Con base en IB							
	i) En dólares por unidad	0.250	0.025	0.100	Libre	0.048	
	ii) Por ciento ad valorem CIF	20.9	2.1	8.4	0.0	4.0	
III Gravámenes totales y equivalentes ad valorem							
A. Con base en IA							
	i) Gravamen total (Dls. por unidad)	0.342	0.097	
	ii) Equivalente ad valorem (% CIF)	28.1	8.3	
B. Con base en IB							
	i) Gravamen total (Dls. por unidad)	0.341	0.099	0.184	0.052	0.048	
	ii) Equivalente ad valorem (% CIF)	28.6	8.3	15.4	4.4	4.0	
		Países importadores					
		E1					Total
		Guatemala	Salvador	Honduras	Nicaragua	Costa Rica	Centroamérica
IV Comercio Intercentroamericano y total en 1955 (valor CIF en miles de dólares)							
Total general		13.2 a/	7.6	.. b/	.. b/	6.3 c/	27.1

Notas: a/ Incluye además "frascos y tubitos homeopáticos, vacíos".
b/ No fué posible determinar la importación.
c/ Comprende además "frascos de vidrio para sueros"

Cuadro 279
Rodadura de caucho para recauchar
plantas (Camel brush)
 621-01-09

Derecho arancelario uniforme Dis. por
 Gravamen total uniforme Dis. por
 Equivalente ad valorem uniforme % CIF

Unidad: K.B.

No ha sido posible determinar los valores unitarios medios de importación correspondientes a esta subpartida, por lo que no se puede calcular la incidencia en dólares por unidad de los impuestos ad valorem ni el equivalente ad valorem del gravamen total.

Se señalan a continuación los derechos arancelarios vigentes en los países centroamericanos. Debe recordarse que los productos clasificados en esta subpartida están también gravados por los derechos consuiales y demás impuestos a la importación considerados en el cálculo del gravamen total.

País	Derechos Arancelarios	
	Específico (Dis. por unidad)	Ad valorem (por ciento)
Guatemala	3.500	-
El Salvador	0.514	-
Honduras	0.150	-
Nicaragua	0.100	10.0 CIF
Costa Rica	0.120	4.0 CIF

Cuadro 280
Plantas macizas, con o sin aros metálicos
629-01-01

Derecho arancelario uniforme Dis. per
Gravamen total uniforme Dis. per
Equivalente ad valorem uniforme % CIF

Unidad: K.B.

Inciso nacional	Concepto	E I				
		Guatemala	Salvador	Honduras	Nicaragua	Costa Rica
I Valor unitario de importación CIF (Dis. por unidad)						
A. Correspondiente a cada país en 1955						
		1.772	1.840	1.647
B. Uniforme para fines de cálculo						
		1.753	1.753	1.753	1.753	1.753
II Cálculo de los derechos arancelarios						
A. Con base en IA						
	i) En dólares por unidad	0.050	0.104	0.075
	ii) Por ciento ad valorem CIF	2.8	5.7	4.6
B. Con base en IB						
	i) En dólares por unidad	0.050	0.104	0.075	0.275	0.150
	ii) Por ciento ad valorem CIF	2.9	5.9	4.3	15.7	8.6
III Gravámenes totales y equivalentes ad valorem						
A. Con base en IA						
	i) Gravamen total (Dis. por unidad)	0.212	0.218	0.190
	ii) Equivalente ad valorem (% CIF)	12.0	11.8	11.5
B. Con base en IB						
	i) Gravamen total (Dis. por unidad)	0.209	0.213	0.181	0.351	0.150
	ii) Equivalente ad valorem (% CIF)	11.9	12.2	10.3	20.0	8.6

/IV Comercio

	Países Importadores					Total Centroamérica
	El Guatemala	Salvador	Honduras	Nicaragua	Costa Rica	

IV Comercio Intercentroamericano
 y total en 1955 (valor CIF en
 miles de dólares) a/

Total general	5.0	10.6	29.9	b/	-	45.5 c/
---------------	-----	------	------	----	---	---------

Notas: a/ El comercio intercentroamericano representa Dls. 180 (excepto Nicaragua en que no se pudo determinar la importación) importación de Honduras procedente desde El Salvador.

b/ No fué posible determinar la importación

c/ No incluye Nicaragua

Cuadro 281		Derecho arancelario uniforme Dis.		por		
Llantas, n.e.p. y neumáticos (cámaras de aire) para vehículos de toda clase.		Gravamen total uniforme Dis.		por		
629-01-02		Equivalente ad valorem uniforme		p/ CIF		
Unidad: K.B.		E1				
Inciso nacional	Concepto	Guatemala	Salvador	Honduras	Nicaragua	Costa Rica
I Valor unitario de importación CIF (Dls. por unidad)						
A. Correspondiente a cada país en 1955						
		1.478	1.555	1.682	-	-
N.1/CR.1	Llantas para tractores	-	-	-	1.241 <u>a/</u>	1.497
*N.2	Los demás	-	-	-	*1.359 <u>a/</u>	..
CR.2	Llantas para camiones (no menos de 700 x 20)	-	-	-	-	..
*CR.3	Los demás	-	-	-	-	*1.462
CR.4	Neumáticos	-	-	-	-	1.135
B. Uniforme para fines de cálculo						
		1.572	1.572	1.572	-	-
N.1/CR.1	Llantas para tractores	-	-	-	1.369	1.369
*N.2	Los demás	-	-	-	*1.359	1.359
CR.2	Llantas para camiones (no menos de 700 x 20)	-	-	-	-	..
*CR.3	Los demás	-	-	-	-	*1.462
CR.4	Neumáticos	-	-	-	-	1.135
II Cálculo de los derechos arancelarios						
A. Con base en IA						
1) En dólares por unidad						
		0.462	0.104 <u>c/</u>	Libre <u>d/</u>	-	-
N.1/CR.1	Llantas para tractores	" <u>b/</u>	"	"	Libre	Libre
*N.2	Los demás	"	"	"	*0.376	-
CR.2	Llantas para camiones (no menos de 700 x 20)	"	"	"	-	..
*CR.3	Los demás	"	"	"	-	*0.270
CR.4	Neumáticos	"	"	"	-	0.255
II) Por ciento ad valorem CIF						
		31.3	6.7	0.0	-	-
N.1/CR.1	Llantas para tractores	"	"	"	0.0	0.0
*N.2	Los demás	"	"	"	*27.7	-
CR.2	Llantas para camiones (no menos de 700 x 20)	"	"	"	-	..
*CR.3	Los demás	"	"	"	-	*18.5
CR.4	Neumáticos	"	"	"	-	22.5
B. Con base en IB						
1) En dólares por unidad						
		0.462	0.104 <u>c/</u>	Libre <u>d/</u>	-	-
N.1/CR.1	Llantas para tractores	"	"	"	Libre	Libre
*N.2	Los demás	"	"	"	*0.376	-
CR.2	Llantas para camiones (no menos de 700 x 20)	"	"	"	-	..
*CR.3	Los demás	"	"	"	-	*0.270
CR.4	Neumáticos	"	"	"	-	0.255

(II) Por ciento

Inciso nacional	Concepto	E1				
		Guatemala	Salvador	Honduras	Nicaragua	Costa Rica
II) Por ciento ad valorem CIF		29.4	6.6	0.0	-	-
N.1/CR.1	Llantas para tractores	"	"	"	0.0	0.0
*N.2	Los demás	"	"	"	*27.7	"
CR.2	Llantas para camiones (no menos de 700 x 20)	"	"	"	-	**
*CR.3	Los demás	"	"	"	-	*18.5
CR.4	Neumáticos	"	"	"	-	22.5
III Gravámenes totales y equivalentes ad valorem						
A. Con base en IA						
1) Gravamen total (Dis. por unidad)		0.584	0.201 e/	0.073 g/	-	-
N.1/CR.1	Llantas para tractores	"	"	"	0.060	Libre
*N.2	Los demás	"	"	"	*0.441	-
CR.2	Llantas para camiones (no menos de 700 x 20)	"	"	"	-	**
*CR.3	Los demás	"	"	"	-	*0.270
CR.4	Neumáticos	"	"	"	-	0.255
II) Equivalente ad valorem (% CIF)		39.5	12.9	4.3	-	-
N.1/CR.1	Llantas para tractores	"	"	"	4.8	0.0
*N.2	Los demás	"	"	"	*32.5	-
CR.2	Llantas para camiones (no menos de 700 x 20)	"	"	"	-	**
*CR.3	Los demás	"	"	"	-	*18.5
CR.4	Neumáticos	"	"	"	-	22.5
B. Con base en IB						
1) Gravamen total (Dis. por unidad)		0.589	0.202 f/	0.069 h/	-	-
N.1/CR.1	Llantas para tractores	"	"	"	0.062	Libre
*N.2	Los demás	"	"	"	*0.441	-
CR.2	Llantas para camiones (no menos de 700 x 20)	"	"	"	-	**
*CR.3	Los demás	"	"	"	-	*0.270
CR.4	Neumáticos	"	"	"	-	0.255
II) Equivalente ad valorem (% CIF)		37.5	12.8	4.4	-	-
N.1/CR.1	Llantas para tractores	"	"	"	4.5	0.0
*N.2	Los demás	"	"	"	*32.5	-
CR.2	Llantas para camiones (no menos de 700 x 20)	"	"	"	-	**
*CR.3	Los demás	"	"	"	-	*18.5
CR.4	Neumáticos	"	"	"	-	22.5

	Países importadores					Total	
	El	Guatemala	Salvador	Honduras	Nicaragua		Costa Rica
IV Comercio intercen- troamericano y total en 1955 (valor CIF en miles de dólares) <u>j/</u>							
Total general	1.366.5	1.376.8	761.9	962.0 <u>j/</u>	974.1	5.441.3	

- Notas:
- a/ Valores unitarios determinados con base en la estadística de importación en 1954, ya que no fue posible desglosar la partida CUCI 629-01.
 - b/ Las comillas (") indican que el país no tiene en vigor incisos a la subpartida en cuestión, y que el cálculo del derecho arancelario, gravamen total y equivalente ad valorem correspondiente a los incisos arancelarios de los otros países es el mismo que se aplica a la subpartida.
 - g/ Derecho arancelario consolidado para los Estados Unidos. El derecho arancelario general aplicable a los demás países es de Dls. 0.300 por K.B.
 - d/ Derecho arancelario consolidado por los Estados Unidos. El derecho general es de Dls. 0.075 por K.B.
 - e/ Con base en el derecho arancelario general de Dls. 0.300 por K.B. (véase la nota b) el gravamen total es de Dls. 0.401 y el equivalente ad valorem 25.8 por ciento.
 - f/ Con base en el derecho arancelario general de Dls. 0.300 por K.B. (véase la nota b) el gravamen total es de Dls. 0.402 y el equivalente ad valorem 25.6%.
 - g/ Con base en el derecho arancelario general de Dls. 0.075 por K.B. (véase la nota c) el gravamen total es de Dls. 0.192 por K.B. y el equivalente ad valorem 11.4%.
 - h/ Con base en el derecho arancelario general de Dls. 0.075 por K.B. (véase la nota c) el gravamen total es de Dls. 0.185 y el equivalente ad valorem 11.8%.
 - i/ El comercio intercentroamericano representa Dls. 200 (importación de El Salvador Dls. 100 y Honduras Dls. 100 procedente desde Guatemala y El Salvador respectivamente).
 - j/ Dado que no fue posible desglosar la partida CUCI 629-01, el valor de la importación corresponde a 1954.

Cuadro 282
Aranceles de Iza
662-02-00

Unidad: K.S.

Inciso nacional	Concepto	E1					
		Guatemala	Salvador	Honduras	Nicaragua	Costa Rica	
	Derecho arancelario uniforme Dis.					por	
	Gravamen total uniforme Dis.					por	
	Equivalente ad valorem uniforme					% CIF	
I	Valor unitario de importación CIF (Dis. por unidad)						
A.	Correspondiente a cada país en 1955	0.262	0.235	0.197	..	0.194	
B.	Uniforme para fines de cálculo	0.222	0.222	0.222	0.222	0.222	
II	Cálculo de los derechos arancelarios						
A.	Con base en IA						
1)	En dólares por unidad	0.030	0.072	0.026	..	0.209	
11)	Por ciento ad valorem CIF	11.5	30.6	13.2	..	107.7	
B.	Con base en IB						
1)	En dólares por unidad	0.030	0.072	0.026	0.072	0.213	
11)	Por ciento ad valorem CIF	13.5	32.4	11.7	32.4	95.9	
III	Gravámenes totales y equivalentes ad valorem						
A.	Con base en IA						
1)	Gravamen total (Dis. por unidad)	0.049	0.088	0.040	..	0.209	
11)	Equivalente ad valorem (% CIF)	18.7	37.4	20.3	..	107.7	
B.	Con base en IB						
1)	Gravamen total (Dis. por unidad)	0.046	0.087	0.041	0.082	0.213	
11)	Equivalente ad valorem (% CIF)	20.7	39.2	18.5	36.9	95.9	
		Países importadores					
		E1					Total
		Guatemala	Salvador	Honduras	Nicaragua	Costa Rica	Centroamérica
IV	Comercio Interamericano y total en 1955 (valor CIF, en miles de dólares) a/						
	Total general	59.9	62.4	78.9	.. b/	47.4	246.1 c/

Notas: a/ El comercio interamericano representa Dis. 500 (excepto Nicaragua en que no se pudo determinar la importación), importación de Honduras procedente desde El Salvador

b/ No fue posible determinar la importación

c/ No incluye Nicaragua.



Cuadro 283
Artículos de loza para uso doméstico y otros
artículos de cerámica
666-02-00

Derecho arancelario uniforme Dis. por
Gravamen total uniforme Dis. por
Equivalente ad valorem uniforme % CIF.

Unidad: K.B.

Inciso nacional Concepto E1 Guatemala Salvador Honduras Nicaragua Costa Rica

I Valor unitario de importación CIF (Dis. por unidad)		E1				
A. Correspondiente a cada país en 1955		Guatemala	Salvador	Honduras	Nicaragua	Costa Rica
*G.1/ES.2 Utensilios de cocina y servicios de mesa		x0.333	0.550	-	-	-
G.2	Los demás	1.054	-	-	-	-
ES.1	Polveras, joyeros y bomboneras y otros similares	-	1.600	-	-	-
ES.3	Pomos	-	0.490	-	-	-
ES.4	Figuras	-	1.920	-	-	-
N.1/xCR.1	Vajilla	-	-	-	..	x0.759
N.2/CR.2	Otros artículos de uso doméstico y artículos, n.e.p.	-	-	-	..	1.781
B. Uniforme para fines de cálculo		-	-	0.318	-	-
*G.1/ES.2 Utensilios de cocina y servicios de mesa		x0.442	0.442	-	-	-
G.2	Los demás	1.054	-	-	-	-
ES.1	Polveras, joyeros y bomboneras y otros similares	-	1.600	-	-	-
ES.3	Pomos	-	0.490	-	-	-
ES.4	Figuras	-	1.920	-	-	-
N.1/xCR.1	Vajilla	-	-	-	0.759	x0.759
N.2/CR.2	Otros artículos de uso doméstico y artículos, n.e.p.	-	-	-	1.781	1.781
II Cálculo de los derechos arancelarios						
A. Con base en IA						
1) En dólares por unidad		-	-	0.175	-	-
*G.1/ES.2 Utensilios de cocina y servicios de mesa		x0.060	0.250	" a/	-	-
G.2	Los demás	0.100	-	"	-	-
ES.1	Polveras, joyeros y bomboneras y otros similares	-	0.514	"	-	-
ES.3	Pomos	-	0.186	"	-	-
ES.4	Figuras	-	0.514	"	-	-
N.1/xCR.1	Vajilla	-	-	"	..	x0.502
N.2/CR.2	Otros artículos de uso doméstico y artículos, n.e.p.	-	-	"	..	2.116

1) Por ciento

E/CN.12/CCE/SC.1/32
Cuadro 283
666-02-00

Inciso nacional	Concepto	E1				
		Guatemala	Salvador	Honduras	Nicaragua	Costa Rica
II) Por ciento ad valorem						
	CIF	-	-	55.0	-	-
*G.1/ES.2	Utensilios de cocina y servicios de mesa	* 18.0	45.5	"	-	-
G.2	Los demás	9.5	-	"	-	-
ES.1	Polveras, joyeros y bomboneras y otros similares	-	32.1	"	-	-
ES.3	Pomos	-	38.0	"	-	-
ES.4	Figuras	-	26.8	"	-	-
N.1/*CR.1	Vajilla	-	-	"	..	* 66.1
N.2/CR.2	Otros artículos de uso doméstico y artículos, n.e.p.	-	-	"	..	118.8
B. Con base en IB						
1) En dólares por unidad						
		-	-	0.175	-	-
*G.1/ES.2	Utensilios de cocina y servicios de mesa	*0.060	0.250	"	-	-
G.2	Los demás	0.100	-	"	-	-
ES.1	Polveras, joyeros y bomboneras y otros similares	-	0.514	"	-	-
ES.3	Pomos	-	0.186	"	-	-
ES.4	Figuras	-	0.514	"	-	-
N.1/*CR.1	Vajilla	-	-	"	0.176	*0.502
N.2/CR.2	Otros artículos de uso doméstico y artículos, n.e.p.	-	-	"	0.728	2.116
II) Por ciento ad valorem						
	CIF	-	-	55.0	-	-
*G.1/ES.2	Utensilios de cocina y servicios de mesa	* 13.6	56.6	"	-	-
G.2	Los demás	9.5	-	"	-	-
ES.1	Polveras, joyeros y bomboneras y otros similares	-	32.1	"	-	-
ES.3	Pomos	-	38.0	"	-	-
ES.4	Figuras	-	26.8	"	-	-
N.1/*CR.1	Vajilla	-	-	"	23.2	* 66.1
N.2/CR.2	Otros artículos de uso doméstico y artículos, n.e.p.	-	-	"	40.9	118.8

/III Gravámenes

Inciso nacional	Concepto	E1				
		Guatemala	Salvador	Honduras	Nicaragua	Costa Rica
III Gravámenes totales y equivalentes ad valorem						
A. Con base en IA						
	1) Gravamen total (Dis. por unidad)	-	-	0.197	-	-
xG.1/ES.2	Utensilios de cocina y servicios de mesa	x0.085	0.289	"	-	-
G.2	Los demás	0.173	-	"	-	-
ES.1	Polveras, joyeros y bomboneras y otros similares	-	0.622	"	-	-
ES.3	Pomos	-	0.219	"	-	-
ES.4	Figuras	-	0.642	"	-	-
N.1/xCR.1	Vajilla	-	-	"	..	x0.502
N.2/CR.2	Otros artículos de uso doméstico y artículos, n.e.p.	-	-	"	..	2.116
	11) Equivalente ad valorem (% CIF)	-	-	61.9	-	-
xG.1/ES.2	Utensilios de cocina y servicios de mesa	x 25.5	52.5	"	-	-
G.2	Los demás	16.4	-	"	-	-
ES.1	Polveras, joyeros y bomboneras y otros similares	-	38.9	"	-	-
ES.3	Pomos	-	44.7	"	-	-
ES.4	Figuras	-	33.4	"	-	-
N.1/xCR.1	Vajilla	-	-	"	..	x 66.1
N.2/CR.2	Otros artículos de uso doméstico y artículos, n.e.p.	-	-	"	..	118.8
	11) Equivalente ad valorem (% CIF)	-	-	61.9	-	-
xG.1/ES.2	Utensilios de cocina y servicios de mesa	x0.092	0.283	"	-	-
G.2	Los demás	0.173	-	"	-	-
ES.1	Polveras, joyeros y bomboneras y otros similares	-	0.622	"	-	-
ES.3	Pomos	-	0.219	"	-	-
ES.4	Figuras	-	0.642	"	-	-
N.1/xCR.1	Vajilla	-	-	"	0.209	x0.502
N.2/CR.2	Otros artículos de uso doméstico y artículos, n.e.p.	-	-	"	0.805	2.116
	11) Equivalente ad valorem (% CIF)	-	-	61.9	-	-
xG.1/ES.2	Utensilios de cocina y servicios de mesa	x 20.8	64.0	"	-	-
G.2	Los demás	16.4	-	"	-	-
ES.1	Polveras, joyeros y bomboneras y otros similares	-	38.9	"	-	-
ES.3	Pomos	-	44.7	"	-	-
ES.4	Figuras	-	33.4	"	-	-
N.1/xCR.1	Vajilla	-	-	"	27.5	x 66.1
N.2/CR.2	Otros artículos de uso doméstico y artículos, n.e.p.	-	-	"	45.2	118.8

	Países importadores					Total Centroamérica
	El Guatemala	El Salvador	Honduras	Nicaragua	Costa Rica	
IV Comercio intercen- troamericano y total en 1955 (valor CIF en miles de dólares) b/						
Total general	98.6	151.4	77.0	47.7	6.1	380.8

- Notas: a/ Las comillas (") indican que el país no tiene en vigor incisos a la subpartida en cuestión, y que el cálculo del derecho arancelario, gravamen total y equivalente ad valorem correspondiente a los incisos arancelarios de los otros países es el mismo que se aplica a la subpartida.
- b/ El comercio intercentroamericano representa Dis. 1.100, (importación de Honduras, Dis. 500 e importación de Nicaragua Dis. 600, procedentes desde El Salvador y Guatemala respectivamente).

Cuadro 284
Artículos sanitarios de loza
812-02-01

		Derecho arancelario uniforme Dis.					por	
		Gravamen total uniforme Dis.					por	
Unidad: K.B.		Equivalente ad valorem uniforme					% CIF	
Inciso nacional	Concepto	EI						
		Guatemala	Salvador	Honduras	Nicaragua	Costa Rica		
I Valor unitario de importación CIF (Dis. por unidad)								
A. Correspondiente a cada país en 1955								
		0.572	..	0.543	..	0.575		
	B. Uniforme para fines de cálculo	0.563	0.563	0.563	0.563	0.563		
II Cálculo de los derechos arancelarios								
A. Con base en IA								
	1) En dólares por unidad	0.030	Libre	0.071	..	0.133		
	11) Por ciento ad valorem CIF	5.2	0.0	13.1	..	23.1		
B. Con base en IB								
	1) En dólares por unidad	0.030	Libre	0.071	0.116	0.133		
	11) Por ciento ad valorem CIF	5.3	0.0	12.6	20.6	20.1		
III Gravámenes totales y equivalentes ad valorem								
A. Con base en IA								
	1) Gravamen total (Dis. por unidad)	0.068	..	0.109	..	0.133		
	11) Equivalente ad valorem (% CIF)	11.9	..	20.1	..	23.1		
B. Con base en IB								
	1) Gravamen total (Dis. por unidad)	0.068	0.035	0.110	0.141	0.133		
	11) Equivalente ad valorem (% CIF)	12.1	6.2	19.5	25.0	20.1		
		Países importadores					Total	
		Guatemala	Salvador	Honduras	Nicaragua	Costa Rica	Centroamérica	
IV Comercio intercentroamericano y total en 1955 (valor CIF, en miles de dólares) a/								
	Total general	222.9	281.0	113.5	.. b/	206.8	824.3 c/	

Notas: a/ El comercio intercentroamericano representa de Dis. 100 (excepto Nicaragua en que no se pudo determinar la importación), importación de Honduras procedente desde El Salvador
b/ No fue posible determinar la importación
c/ No incluye Nicaragua.

Quadro 285		
<u>Vidrio en bruto, incluso el vidrio quebrado y pulverizado</u>	Derecho arancelario uniforme Dis.	por
664-01-00	Gravamen total uniforme Dis.	por
Unidad: K.B.	Equivalente ad valorem uniforme	% CIF

Inciso nacional	Concepto	EI				
		Guatemala	Salvador	Honduras	Nicaragua	Costa Rica
I Valor unitario de importación CIF (Dis. por unidad)						
A. Correspondiente a cada país en 1955						
		1.288	4.000	1.684	0.216	-
CR.1	Varillas y tubos de vidrio, n.e.p.	-	-	-	-	0.493
CR.2	Vidrio en bruto, incluso el quebrado y pulverizado, n.e.p.	-	-	-	-	0.336
B. Uniforme para fines de cálculo						
		1.797	1.797	1.797	1.797	-
CR.1	Varillas y tubos de vidrio, n.e.p.	-	-	-	-	0.193
CR.2	Vidrio en bruto, incluso el quebrado y pulverizado, n.e.p.	-	-	-	-	0.336
II Cálculo de los derechos arancelarios						
A. Con base en IA						
i) En dólares por unidad						
		0.150	0.186	0.250	0.102	-
CR.1	Varillas y tubos de vidrio, n.e.p.	" a/	"	"	"	0.409
CR.2	Vidrio en bruto, incluso el quebrado y pulverizado, n.e.p.	"	"	"	"	0.124
ii) Por ciento ad valorem CIF						
		11.6	4.7	14.8	47.2	-
CR.1	Varillas y tubos de vidrio, n.e.p.	"	"	"	"	56.5
CR.2	Vidrio en bruto, incluso el quebrado y pulverizado, n.e.p.	"	"	"	"	36.9
B. Con base en IB						
i) En dólares por unidad						
		0.150	0.186	0.250	0.260	-
CR.1	Varillas y tubos de vidrio, n.e.p.	"	"	"	"	0.109
CR.2	Vidrio en bruto, incluso el quebrado y pulverizado, n.e.p.	"	"	"	"	0.124
ii) Por ciento ad valorem CIF						
		8.9	10.4	13.9	14.5	-
CR.1	Varillas y tubos de vidrio, n.e.p.	"	"	"	"	56.5
CR.2	Vidrio en bruto, incluso el quebrado y pulverizado, n.e.p.	"	"	"	"	36.9

Inciso nacional	Concepto	El				
		Guatemala	Salvador	Honduras	Nicaragua	Costa Rica
III Gravámenes totales y equivalentes ad valorem						
A. Con base en IA						
	i) Gravamen total (Dis. por unidad)	0.241	0.434	0.367	0.112	-
CR.1	Varillas y tubos de vidrio, n.e.p.	"	"	"	"	0.109
CR.2	Vidrio en bruto, incluso el quebrado y pulverizado, n.e.p.	"	"	"	"	0.124
	ii) Equivalente ad valorem (% CIF)	18.7	10.8	21.8	51.9	-
CR.1	Varillas y tubos de vidrio, n.e.p.	"	"	"	"	56.5
CR.2	Vidrio en bruto, incluso el quebrado y pulverizado, n.e.p.	"	"	"	"	36.9
B. Con base en IB						
	i) Gravamen total (Dis. por unidad)	0.273	0.300	0.368	0.334	-
CR.1	Varillas y tubos de vidrio, n.e.p.	"	"	"	"	0.109
CR.2	Vidrio en bruto, incluso el quebrado y pulverizado, n.e.p.	"	"	"	"	0.124
	ii) Equivalente ad valorem (% CIF)	15.2	16.7	20.5	18.6	-
CR.1	Varillas y tubos de vidrio, n.e.p.	"	"	"	"	56.5
CR.2	Vidrio en bruto, incluso el quebrado y pulverizado, n.e.p.	"	"	"	"	36.9

	Países					Total	
	Importadores						
	El	Guatemala	Salvador	Honduras	Nicaragua	Costa Rica	Centroamérica

IV Comercio Intercentroamericano y total en 1955
(valor CIF en miles de dólares) b/

Total general	2.9	2.2	0.2	0.5	1.4	7.2
---------------	-----	-----	-----	-----	-----	-----

Notas: a/ Las comillas (") indican que el país no tiene en vigor incisos a la subpartida en cuestión, y que el cálculo del derecho arancelario, gravamen total y equivalente ad valorem correspondiente a los incisos arancelarios de los otros países es el mismo que se aplica a la subpartida.

b/ No fué posible determinar la importación.

Cuadro 286
Vidrio óptico y vidrio para
anteojos en bruto
664-02-00

Derecho arancelario uniforme Dis. por
Gravamen total uniforme Dis. por
Ecuivalente ad valorem uniforme % CIF

Unidad: K.B.

Incidio nacional	Concepto	E1					Total Centroamérica
		Guatemala	Salvador	Honduras	Nicaragua	Costa Rica	
I Valor unitario de importación CIF (Dis. por unidad)							
A. Corresponsiente a cada país en 1955							
	B. Uniforme para fines de efecto	19.266	19.810	17.624	..	20.051	19.188
II Cálculo de los derechos arancelarios							
A. Con base en IA							
	i) En dólares por unidad	1.841 a/	1.000	0.250	..	2.005	10.0
	ii) Por ciento ad valorem CIF	9.6	5.0	1.4	..	10.0	10.0
B. Con base en IB							
	i) En dólares por unidad	1.841 a/	1.000	0.250	1.938	1.919	10.0
	ii) Por ciento ad valorem CIF	9.6	5.2	1.3	10.1	10.0	10.0
III Gravámenes totales y equivalentes ad valorem							
A. Con base en IA							
	i) Gravamen total (Dis. por unidad)	3.177	2.233	1.476	..	2.005	10.0
	ii) Ecuivalente ad valorem (% CIF)	16.5	11.3	8.4	..	10.0	10.0
B. Con base en IB							
	i) Gravamen total (Dis. por unidad)	3.172	2.194	1.587	2.774	1.919	10.0
	ii) Ecuivalente ad valorem (% CIF)	16.5	11.4	8.3	14.5	10.0	10.0
Países Importadores							
E1							
		Guatemala	Salvador	Honduras	Nicaragua	Costa Rica	Total
IV Comercio intercentroamericano y total en 1955 (valor CIF en miles de dólares) b/		15.6	16.6	4.0	0.1	15.7	42.0
Total general		15.6	16.6	4.0	0.1	15.7	42.0

Notas: a/ Los derechos arancelarios de Guatemala fueron calculados sobre Dis. 0.200 por kilo legal específico más un 2% ad valorem sobre el valor F.O.B.
b/ No se pudo determinar la importación.

100

100

100

100

100

100

100

100

100

Cuadro 287
Vidrio en láminas (comunmente usado para
ventanas) no elaborado, con o sin color
664-03-00

Unidad: K.B.

Derecho arancelario uniforme Dis. por
Gravamen total uniforme Dis. por
Equivalente ad valorem uniforme % CIF

Inciso nacional	Concepto	E1				
		Guatemala	Salvador	Honduras	Nicaragua	Costa Rica
	I Valor unitario de importación CIF (Dis. por unidad)					
	A. Correspondiente a cada país en 1955	..	0.260	0.174	0.145	-
CR.1	Vidrio de color en láminas	-	-	-	-	0.273
*CR.2	Vidrio claro, en láminas	-	-	-	-	*0.154
	B. Uniforme para fines de cálculo	0.207	0.207	0.207	0.207	-
CR.1	Vidrio de color en láminas	-	-	-	-	0.273
*CR.2	Vidrio claro, en láminas	-	-	-	-	*0.154
	II Cálculo de los derechos arancelarios					
	A. Con base en IA					
	i) En dólares por unidad	0.015	0.153	0.050	0.065 b/	-
CR.1	Vidrio de color, en láminas	" a/	"	"	"	0.191
*CR.2	Vidrio claro, en láminas	"	"	"	"	*0.086
	ii) Por ciento ad valorem CIF	..	58.8	28.7	44.8	-
CR.1	Vidrio de color, en láminas	"	"	"	"	0.191
*CR.2	Vidrio claro, en láminas	"	"	"	"	*0.086
	B. Con base en IB					
	i) En dólares por unidad:	0.015	0.153	0.050	0.071	-
CR.1	Vidrio de color, en láminas	"	"	"	"	70.0
*CR.2	Vidrio claro, en láminas	"	"	"	"	*55.8
	ii) Por ciento ad valorem CIF	7.2	73.9	24.2	34.3	-
CR.1	Vidrio de color, en láminas	"	"	"	"	70.0
*CR.2	Vidrio claro, en láminas	"	"	"	"	*55.8

/III Gravámenes totales

Incliso nacional	Concepto	E1					
		Guatemala	Salvador	Honduras	Nicaragua	Costa Rica	
III Gravámenes totales y equivalente ad valorem							
A. Con base en IA							
	i) Gravamen total (Dis. por unidad)	..	0.172	0.062	0.072 e/	-	
CR.1 Vidrio de color, en láminas		"	"	"	"	0.191	
*CR.2 Vidrio claro, en láminas		"	"	"	"	*0.086	
	ii) Equivalente ad valorem (% CIF)	..	66.1	35.6	49.7	-	
CR.1 Vidrio de color, en láminas		"	"	"	"	70.0	
*CR.2 Vidrio claro, en láminas		"	"	"	"	*55.8	
B. Con base en IB							
	i) Gravamen total (Dis. por unidad)	0.029	0.168	0.064	0.080 d/	-	
CR.1 Vidrio de color, en láminas		"	"	"	"	0.191	
*CR.2 Vidrio claro, en láminas		"	"	"	"	*0.086	
	ii) Equivalente ad valorem (% CIF)	14.0	81.2	30.9	38.6	-	
CR.1 Vidrio de color, en láminas		"	"	"	"	70.0	
*CR.2 Vidrio claro, en láminas		"	"	"	"	*55.8	
		Países Importadores					
		E1					
		Guatemala	Salvador	Honduras	Nicaragua	Costa Rica	Tota1
IV Comercio Intercentroamericano no y total en 1955 (valor CIF en miles de dólares) g/		175.0 f/	182.4	47.6	72.9	176.5	654.4

- Notas: a/ Las comillas (") indican que el país no tiene en vigor incisos a la subpartida en cuestión, y que el cálculo del derecho arancelario, gravamen total y equivalente ad valorem correspondiente a los incisos arancelarios de los otros países es el mismo que se aplica a la subpartida.
- b/ En el acuerdo suscrito bajo el GATT, el "vidrio plano" clasificado en esta subpartida esta sujeto a un derecho consolidado de Dis. 0.041 por K.B.
- c/ Con base en el derecho arancelario consolidado de Dis. 0.041 por K.B. (véase la nota b) el gravamen total a la importación de "vidrio plano" representa Dis. 0.047 y el equivalente ad valorem 32.4%.
- d/ Con base en el derecho arancelario consolidado de Dis. 0.041 por K.B. (véase la nota b) el gravamen total a la importación de "vidrio plano" representa Dis. 0.050 y el equivalente ad valorem 24.2%.
- e/ El comercio intercentroamericano representa Dis. 800 (importación de El Salvador procedente desde Guatemala).
- f/ Comprende además el vidrio clasificado en la subpartida 664-03-00 (véase el cuadro 288 nota c).

Cuadro 288

Vidrio en láminas, claro, plano, afinado y pulido por ambos lados (comunmente usado para espejos, vitrinas, mostradores, etc., sin otra elaboración)
664-04-00

Derecho arancelario uniforme Dis. por
Gravamen total uniforme Dis. por
Equivalente ad valorem uniforme % CIF

Unidad: K.B.

Inciso nacional	Concepto	E1				
		Guatemala	Salvador	Honduras	Nicaragua	Costa Rica
I Valor unitario de importación CIF (Dis. por unidad)						
A. Correspondiente a cada país en 1955						
		0.169	..	0.382	0.170	-
	CR.1 Vidrio de color, en láminas	-	-	-	-	3.344
	*CR.2 Vidrio claro, en láminas	-	-	-	-	*0.207
B. Uniforma para fines de cálculo						
		0.170	0.170	0.170	0.170	-
	CR.1 Vidrio de color, en láminas	-	-	-	-	3.344
	*CR.2 Vidrio claro, en láminas	-	-	-	-	*0.207
II Cálculo de los derechos arancelarios						
A. Con base en IA						
i) En dólares por unidad						
		0.015	..	0.100	0.217	-
	CR.1 Vidrio de color, en láminas	" a/	"	"	"	0.514
	*CR.2 Vidrio claro, en láminas	"	"	"	"	*0.101
ii) Por ciento ad valorem CIF						
		8.9	-	26.2	127.6	-
	CR.1 Vidrio de color, en láminas	"	"	"	"	15.4
	*CR.2 Vidrio claro, en láminas	"	"	"	"	*48.8
B. Con base en IB						
i) En dólares por unidad						
		0.015	..	0.100	0.217	-
	CR.1 Vidrio de color, en láminas	"	"	"	"	0.514
	*CR.2 Vidrio claro, en láminas	"	"	"	"	*0.101
ii) Por ciento ad valorem CIF						
		8.8	-	58.8	127.6	-
	CR.1 Vidrio de color, en láminas	"	"	"	"	15.4
	*CR.2 Vidrio claro, en láminas	"	"	"	"	*48.9

/III Gravámenes totales

Inclso nacional	Concepto	E I					
		Guatemala	Salvador	Honduras	Nicaragua	Costa Rica	
III Gravámenes totales y equivalentes ad valorem							
A. Con base en IA							
	i) Gravamen total (Dis. por unidad)	0.026	..	0.127	0.225	-	
CR.1 Vidrio de color, en láminas		"	"	"	"	0.514	
*CR.2 Vidrio claro, en láminas		"	"	"	"	*0.101	
	ii) Equivalente ad valorem (% CIF)	15.4	..	33.2	132.4	-	
CR.1 Vidrio de color, en láminas		"	"	"	"	15.4	
*CR.2 Vidrio claro, en láminas		"	"	"	"	*48.8	
B. Con base en IB							
	i) Gravamen total (Dis. por unidad)	0.027	..	0.112	0.225	-	
CR.1 Vidrio de color, en láminas		"	"	"	"	0.514	
*CR.2 Vidrio claro, en láminas		"	"	"	"	*0.101	
	ii) Equivalente ad valorem (% CIF)	15.9	..	65.9	132.4	-	
CR.1 Vidrio de color, en láminas		"	"	"	"	15.4	
*CR.2 Vidrio claro, en láminas		"	"	"	"	*48.9	
		Países Importadores					
		E I					
		Guatemala	Salvador	Honduras	Nicaragua	Costa Rica	Total Centroamérica
IV Comercio Intercentroamericano y total en 1955 (valor CIF en miles de dólares) b/							
Total general		.. c/ -	14.8	12.7	13.8	41.3 d/	

Notas: a/ Las comillas (") indican que el país no tiene en vigor incisos a la subpartida en cuestión, y que el cálculo del derecho arancelario, gravamen total y equivalente ad valorem correspondiente a los incisos arancelarios de los otros países es el mismo que se aplica a la subpartida.

b/ No se registra comercio Intercentroamericano.

c/ Dado que no fue posible desglosar la partida nacional, el valor de la importación se incluye en la subpartida 664-03-00 (véase el cuadro 287 nota f).

d/ No incluye Guatemala.

Cuadro 289		
<u>Vidrio colado o laminado (translúcido), estirado</u>	Derecho arancelario uniforme Dis.	por
<u>Impreso, ondulado, escarchado, estampado, esme-</u>		
<u>rillado, prensado o reforzado con alambre, con o</u>	Gravamen total uniforme Dis.	por
<u>sin color pero sin otra elaboración</u>		
664-05-00	Equivalente ad valorem uniforme	% CIF

Unidad: K.B.

Inciso nacional	Concepto	EI				
		Guatemala	Salvador	Honduras	Nicaragua	Costa Rica
I Valor unitario de Importación CIF (Dis. por unidad)						
A. Correspondiente a cada país en 1955						
		-	0.370	0.524	0.184	0.236
*G.1	Vidrio colado o laminado	*0.116	-	-	-	-
G.2	Vidrio reforzado con malla metálica	0.167	-	-	-	-
B. Uniforme para fines de cálculo						
		-	0.329	0.329	0.329	0.329
*G.1	Vidrio colado o laminado	*0.116	-	-	-	-
G.2	Vidrio reforzado con malla metálica	0.167	-	-	-	-
II Cálculo de los derechos arancelarios						
A. Con base en IA						
i) En dólares por unidad						
		-	0.153	0.100	0.168	0.282
*G.1	Vidrio colado o laminado	*0.030	" a/	"	"	"
G.2	Vidrio reforzado con malla metálica	0.010	"	"	"	"
ii) Por ciento ad valorem CIF						
		-	41.4	19.1	91.3	120.3
*G.1	Vidrio colado o laminado	*25.9	"	"	"	"
G.2	Vidrio reforzado con malla metálica	6.0	"	"	"	"
B. Con base en IB						
i) En dólares por unidad						
		-	0.153	0.100	0.183	0.293
*G.1	Vidrio colado o laminado	*0.030	"	"	"	"
G.2	Vidrio reforzado con malla metálica	0.010	"	"	"	"
ii) Por ciento ad valorem CIF						
		-	46.5	30.4	55.6	89.1
*G.1	Vidrio colado o laminado	*25.9	"	"	"	"
G.2	Vidrio reforzado con malla metálica	6.0	"	"	"	"

/III Gravámenes totales

Inciso nacional	Concepto	E I				
		Guatemala	Salvador	Honduras	Nicaragua	Costa Rica
III Gravámenes totales y equivalentes ad valorem						
A. Con base en IA						
	i) Gravamen total (Dis. por unidad)	-	0.178	0.136	0.177	0.284
*G.1	Vidrio colado o laminado	*0.039	"	"	"	"
G.2	Vidrio reforzado con malla metálica	0.021	"	"	"	"
ii) Equivalente ad valorem (% CIF)						
		-	48.1	26.0	96.2	120.3
*G.1	Vidrio colado o laminado	*33.6	"	"	"	"
G.2	Vidrio reforzado con malla metálica	12.6	"	"	"	"
B. Con base en IB						
	i) Gravamen total (Dis. por unidad)	-	0.176	0.125	0.198	0.293
*G.1	Vidrio colado o laminado	*0.039	"	"	"	"
G.2	Vidrio reforzado con malla metálica	0.021	"	"	"	"
ii) Equivalente ad valorem (% CIF)						
		-	53.5	38.0	60.2	89.1
*G.1	Vidrio colado o laminado	*33.6	"	"	"	"
G.2	Vidrio reforzado con malla metálica	12.6	"	"	"	"


Países		Importadores				Total
Guatemala	El Salvador	Honduras	Nicaragua	Costa Rica	Centroamérica	
IV Comercio Intercentroamericano y total en 1955 (valor CIF en miles de dólares) b/						
Total general	4.5	5.7	7.0	6.1	5.4	28.7

Notas: a/ Las comillas ("") indican que el país no tiene en vigor incisos a la subpartida en cuestión, y que el cálculo del derecho arancelario, gravamen total y equivalente ad valorem correspondiente a los incisos arancelarios de los otros países es el mismo que se aplica a la subpartida.

b/ No se registra comercio intercentroamericano.

Cuadro 290		Derecho arancelario uniforme Dis.		por		
Ladrillos, tejas y otros materiales para construcción de vidrio fundido o prensado		Gravamen total uniforme Dis.		por		
664-06-00		Ecuivalente ad valorem uniforme		% CIF.		
Unidad: K.B.		E1				
Inciso nacional	Concepto	Guatemala	El Salvador	Honduras	Nicaragua	Costa Rica
I	Valor unitario de importación CIF (Dis. por unidad)					
A.	Correspondiente a cada país en 1955	0.221	0.240	0.250	0.251	0.251
B.	Uniforme para fines de cálculo	0.247	0.247	0.247	0.247	0.247
II	Cálculo de los derechos arancelarios					
A.	Con base en IA					
I)	En dólares por unidad	0.050	0.025	0.100	0.065	0.115
II)	Por ciento ad valorem CIF	22.6	10.4	40.0	25.9	45.8
B.	Con base en IB					
I)	En dólares por unidad	0.050	0.025	0.100	0.065	0.115
II)	Por ciento ad valorem CIF	20.2	10.1	40.5	26.3	46.6
III	Gravámenes totales y equivalentes ad valorem					
A.	Con base en IA					
I)	Gravamen total (Dis. por unidad)	0.067	0.040	0.117	0.077	0.115
II)	Ecuivalente ad valorem (% CIF)	30.3	16.7	46.8	30.7	45.8
B.	Con base en IB					
I)	Gravamen total (Dis. por unidad)	0.069	0.041	0.118	0.076	0.115
II)	Ecuivalente ad valorem (% CIF)	27.9	16.6	47.8	30.8	46.6
		Países importadores				
		E1				
		Guatemala	El Salvador	Honduras	Nicaragua	Costa Rica
		Total Centroamérica				
IV	Comercio intercentroamericano y total en 1955 (valor CIF en miles de dólares) a/					
Total general		1.2	18.9	14.7	6.9	14.1
		55.8				

Nota: a/ No se registra comercio intercentroamericano.



Cuadro 291.
Vidrio laminado y otras clases de vidrios de seguridad en cualquier forma y tamaño, sin marco.
664-07-00

Derecho arancelario uniforme Dis. por
Gravamen total uniforme Dis. por
Equivalente ad valorem uniforme % CIF

Unidad: K.B.
Inciso nacional

Concepto	Guatemala	El Salvador	Honduras	Nicaragua	Costa Rica
I Valor unitario de importación CIF (Dis. por unidad)					
A. Correspondiente a cada país en 1955	1.575	..	0.352	0.610	0.606
B. Uniforme para fines de cálculo	0.608	0.608	0.608	0.608	0.608
II Cálculo de los derechos arancelarios					
A. Con base en IA					
1) En dólares por unidad	0.200	0.153	0.100	0.211	0.321
II) Por ciento ad valorem CIF	12.7	..	4.3	34.6	53.0
B. Con base en IB					
1) En dólares por unidad	0.200	0.153	0.100	0.211	0.321
II) Por ciento ad valorem CIF	32.9	25.2	16.4	34.7	52.8
III Gravámenes totales y equivalentes ad valorem					
A. Con base en IA					
1) Gravamen total (Dis. por unidad)	0.312	..	0.264	0.240	0.321
II) Equivalente ad valorem (% CIF)	19.8	..	11.2	39.3	53.0
B. Con base en IB					
1) Gravamen total (Dis. por unidad)	0.250	0.193	0.144	0.239	0.321
II) Equivalente ad valorem (% CIF)	41.1	31.7	23.7	39.3	52.8
Países importadores					
El Salvador					
Guatemala	El Salvador	Honduras	Nicaragua	Costa Rica	Total Centroamérica
IV Comercio intercentroamericano y total en 1955 (valor CIF en miles de dólares) a/					
Total general	.. b/	9.2	8.0	6.8	24.0 c/

Notas: a/ El comercio intercentroamericano representa Dis. 100, (excepto Guatemala que no se pudo determinar la importación), importación de Nicaragua procedente desde El Salvador
b/ No fue posible determinar la importación
c/ No incluye Guatemala.

1. The first part of the document discusses the importance of maintaining accurate records of all transactions and activities. It emphasizes that this is crucial for ensuring transparency and accountability in the organization's operations.

2. The second part outlines the various methods and tools used to collect and analyze data. This includes the use of surveys, interviews, and focus groups to gather insights from stakeholders. The analysis of this data is then used to identify trends and areas for improvement.

3. The third part of the document focuses on the implementation of the findings. It details the steps taken to address the identified issues and the measures put in place to prevent similar problems from occurring in the future. This includes the development of new policies and procedures, as well as the provision of training and support to staff.

4. The final part of the document provides a summary of the key findings and conclusions. It highlights the overall success of the project and the impact of the implemented changes. It also identifies areas for further research and development, and provides recommendations for ongoing monitoring and evaluation.

Cuadro 292
Vidrio en láminas, y planchas, estañado,
plateado o revestido, en platino, sin esta-
boración posterior.
664-08-00

Derecho arancelario uniforme Dis. por
Gravamen total uniforme Dis. por
Equivalente ad valorem uniforme % CIF

Unidad: K.B.

Inciso nacional	Concepto	EI				
		Guatemala	Salvador	Honduras	Nicaragua	Costa Rica
I	Valor unitario de importación CIF (Dis. por unidad)					
A.	Correspondiente a cada país en 1955	0.739	0.960	..	0.665	..
B.	Uniforme para fines de cálculo	0.960	0.960	0.960	0.960	0.960
II	Cálculo de los derechos arancelarios					
A.	Con base en IA					
1)	En dólares por unidad	0.250	0.514	0.300	0.567	..
II)	Por ciento ad valorem CIF	33.8	53.5	..	85.3	..
B.	Con base en IB					
1)	En dólares por unidad	0.250	0.514	0.300	0.596	0.446
II)	Por ciento ad valorem CIF	26.0	53.5	31.3	62.1	46.5
III	Gravámenes totales y equivalentes ad valorem					
A.	Con base en IA					
1)	Gravamen total (Dis. por unidad)	0.312	0.583	..	0.599	..
II)	Equivalente ad valorem (% CIF)	42.2	60.7	..	90.1	..
B.	Con base en IB					
1)	Gravamen total (Dis. por unidad)	0.326	0.583	0.367	0.638	0.446
II)	Equivalente ad valorem (% CIF)	34.0	60.7	38.2	66.5	46.5
		Países Importadores				
		EI				
		Total				
		Guatemala	Salvador	Honduras	Nicaragua	Costa Rica
		Centroamérica				
IV	Comercio Intercentroamericano y total en 1955 (valor CIF, en miles de dólares) a/					
	Total general	.. b/	10.8	0.2	0.6	-
						11.6 c/

Notas: a/ El comercio Intercentroamericano (excepto Guatemala que no se pudo determinar la importación) representa Dis. 400, importación de El Salvador procedente desde Honduras
b/ No fue posible determinar la importación
c/ No incluye Guatemala.

Cuadro 293		Derecho arancelario uniforme Dis.		por		
Ampollas de vidrio para lámparas eléctricas y válvulas electrónicas y similares.		Gravamen total uniforme Dis.		por		
664-09-01		Ecuivalente ad valorem uniforme		% CIF		
Unidad: K.B.		E1				
Inciso nacional	Concepto	Guatemala	El Salvador	Honduras	Nicaragua	Costa Rica
I Valor unitario de importación CIF (Dis. por unidad)						
A. Correspondiente a cada país en 1955		0.812	..	3.773	-	1.714
N.1	Ampollas de vidrio para lámparas eléctricas	-	-	-	..	-
N.2	Ampollas para lámparas electrónicas de vidrio y similares	-	-	-	..	-
B. Uniforme para fines de cálculo		2.100	2.100	2.100	-	2.100
N.1	Ampollas de vidrio para lámparas eléctricas	-	-	-	..	-
N.2	Ampollas para lámparas electrónicas de vidrio y similares	-	-	-	..	-
II Cálculo de los derechos arancelarios						
A. Con base en IA						
1) En dólares por unidad		0.100	..	0.200	-	0.249
N.1	Ampollas de vidrio para lámparas eléctricas	" a/	"	"	..	"
N.2	Ampollas para lámparas electrónicas de vidrio y similares	"	"	"	..	"
2) Por ciento ad valorem CIF		12.3	-	5.3	-	14.5
N.1	Ampollas de vidrio para lámparas eléctricas	"	"	"	..	-
N.2	Ampollas para lámparas electrónicas de vidrio y similares	"	"	"	..	-
B. Con base en IB						
1) En dólares por unidad		0.100	..	0.200	-	0.264
N.1	Ampollas de vidrio para lámparas eléctricas	"	"	"	..	"
N.2	Ampollas para lámparas electrónicas de vidrio y similares	"	"	"	..	"
2) Por ciento ad valorem CIF		4.8	-	9.5	-	12.6
N.1	Ampollas de vidrio para lámparas eléctricas	"	"	"	..	"
N.2	Ampollas para lámparas electrónicas de vidrio y similares	"	"	"	..	"

/ III Gravámenes

Inciso nacional	Concepto	E1					
		Guatemala	Salvador	Honduras	Nicaragua	Costa Rica	
III Gravámenes totales y equivalentes ad valorem							
A. Con base en IA							
	1) Gravamen total (Dis. por unidad)	0.158	..	0.462	-	0.249	
N.1	Ampollas de vidrio para lámparas eléctricas	"	"	"	..	"	
N.2	Ampollas para lámparas electrónicas de vidrio y similares	"	"	"	..	"	
	II) Equivalente ad valorem (% CIF)	19.4	..	12.2	-	14.5	
N.1	Ampollas de vidrio para lámparas eléctricas	"	"	"	..	"	
N.2	Ampollas para lámparas electrónicas de vidrio y similares	"	"	"	..	"	
B. Con base en IB							
	1) Gravamen total (Dis. por unidad)	0.250	..	0.346	-	0.264	
N.1	Ampollas de vidrio para lámparas eléctricas	"	"	"	..	"	
N.2	Ampollas para lámparas electrónicas de vidrio y similares	"	"	"	..	"	
	II) Equivalente ad valorem (% CIF)	11.9	..	16.5	-	12.6	
N.1	Ampollas de vidrio para lámparas eléctricas	"	"	"	..	"	
N.2	Ampollas para lámparas electrónicas de vidrio y similares	"	"	"	..	"	
		Países importadores					
		E1				Total	
		Guatemala	Salvador	Honduras	Nicaragua	Costa Rica	Centroamérica
IV Comercio intercentroamericano y total en 1955 (valor CIF, en miles de dólares)							
Total general		6.0	-	-	-	6.0	

Nota: a/ Las comillas ("") indican que el país no tiene en vigor incisos a la subpartida en cuestión, y que el cálculo del derecho arancelario, gravamen total y equivalente ad valorem correspondiente a los incisos arancelarios de los otros países es el mismo que se aplica a la subpartida

Quadro 294
Vidrios cóncavos para relojes, para anteojos de sol y similares.
664-09-02

Derecho arancelario uniforme Dis. por
Gravamen total uniforme Dis. por
Equivalente ad valorem uniforme S.C.I.E..

Unidad: K.B.

Inciso nacional	Concepto	EI				
		Guatemala	Salvador	Honduras	Nicaragua	Costa Rica
I Valor unitario de importación CIF (Dis. por unidad)						
A. Correspondiente a cada país en 1955						
		0.659	2.400	21.604	-	17.071
N.1	Para relojes de toda clase	-	-	-	..	-
N.2	Para anteojos de sol y similares	-	-	-	..	-
B. Uniforme para fines de cálculo						
		17.071	17.071	17.071	-	17.071
N.1	Para relojes de toda clase	-	-	-	..	-
N.2	Para anteojos de sol y similares	-	-	-	..	-
II Cálculo de los derechos arancelarios						
A. Con base en IA						
1) En dólares por unidad						
		0.050	0.153	1.000	-	5.354
N.1	Para relojes de toda clase	" a/	"	"	.. b/	"
N.2	Para anteojos de sol y similares	"	"	"	.. c/	"
11) Por ciento ad valorem CIF						
		7.6	6.4	4.6	-	31.4
N.1	Para relojes de toda clase	"	"	"	..	"
N.2	Para anteojos de sol y similares	"	"	"	..	"
B. Con base en IB						
1) En dólares por unidad						
		0.050	0.153	1.000	-	5.354
N.1	Para relojes de toda clase	"	"	"	..	"
N.2	Para anteojos de sol y similares	"	"	"	..	"
11) Por ciento ad valorem CIF						
		0.9	0.9	5.9	-	31.4
N.1	Para relojes de toda clase	"	"	"	..	"
N.2	Para anteojos de sol y similares	"	"	"	..	"
III Gravámenes totales y equivalentes ad valorem						
A. Con base en IA						
1) Gravamen total (Dis. por unidad)						
		0.094	0.303	2.503	-	5.354
N.1	Para relojes de toda clase	"	"	"	..	"
N.2	Para anteojos de sol y similares	"	"	"	..	"

/11) Equivalente

Inciso nacional	Concepto	E1					Total
		Guatemala	Salvador	Honduras	Nicaragua	Costa Rica	
	II) Equivalente ad valorem (\$ CIF)	14.3	12.6	11.6	-	31.4	
N.1	Para relojes de toda clase	"	"	"	..	"	
N.2	Para anteojos de sol y similares	"	"	"	..	"	
	B. Con base en IB						
	I) Gravamen total (Dis. por unidad)	1.138	0.171	2.177	-	5.354	
N.1	Para relojes de toda clase	"	"	"	..	"	
N.2	Para anteojos de sol y similares	"	"	"	..	"	
	II) Equivalente ad valorem (\$ CIF)	6.7	69.8	12.8	-	31.4	
N.1	Para relojes de toda clase	"	"	"	..	"	
N.2	Para anteojos de sol y similares	"	"	"	..	"	
Países importadores							
		E1					Total
		Guatemala	Salvador	Honduras	Nicaragua	Costa Rica	Centroamérica
IV Comercio interamericano y total en 1955 (valor CIF en miles de dólares)							
	Total general	-	3.0	0.9	.. d/	1.7	5.6 e/

- Notas: a/ Las comillas (") indican que el país no tiene en vigor incisos a la subpartida en cuestión, y que el cálculo del derecho arancelario, gravamen total y equivalente ad valorem correspondiente a los incisos arancelarios de los otros países es el mismo que se aplica a la subpartida.
- b/ Dado que el arancel señala un derecho de Dis. 0.050 por unidad, más un 10% ad valorem, no ha sido posible calcular la incidencia de este impuesto en forma comparable con los demás países que expresan los derechos arancelarios en kilo bruto.
- c/ El arancel señala un derecho de Dis. 0.020 por unidad más un 10% ad valorem, por lo que no ha sido posible calcular la incidencia de este impuesto en forma comparable con los demás países en que expresan los derechos arancelarios en kilo bruto.
- d/ No fue posible determinar la importación.
- e/ No incluye Nicaragua.

Cuadro 295
Vidrio biselado, excepto espejos.
664-09-03

Unidad: K.B.		Derecho arancelario uniforme Dis.					por
Inciso nacional		Gravamen total uniforme Dis.					por
		EQUIVALENTE AD VALOREM UNIFORME					1/3 CIF
		E1					
		Guatemala	Salvador	Honduras	Nicaragua	Costa Rica	
I	Valor unitario de importación CIF (Dis. por unidad)						
A.	Correspondiente a cada país en 1955	0.348	0.502	
B.	Uniforme para fines de cálculo	0.425	0.425	0.425	0.425	0.425	
II	Cálculo de los derechos arancelarios						
A.	Con base en IA						
	i) En dólares por unidad	0.070	0.153	0.250	..	0.450	
	ii) Por ciento ad valorem CIF	20.1	89.6	
B.	Con base en IB						
	i) En dólares por unidad	0.070	0.153	0.250	0.343	0.435	
	ii) Por ciento ad valorem CIF	16.5	36.0	36.0	80.7	102.4	
III	Gravámenes totales y equivalentes ad valorem						
A.	Con base en IA						
	i) Gravamen total (Dis. por unidad)	0.095	0.450	
	ii) Equivalente ad valorem (1/3 CIF)	27.6	89.6	
B.	Con base en IB						
	i) Gravamen total (Dis. por unidad)	0.102	0.183	0.280	0.362	0.435	
	ii) Equivalente ad valorem (1/3 CIF)	24.0	43.1	66.7	85.2	102.4	
		<u>Países importadores</u>					
		E1					Total
		Guatemala	Salvador	Honduras	Nicaragua	Costa Rica	Centroamérica
IV	Comercio interamericano y total en 1955 (valor CIF en miles de dólares)						
	Total general	7.6	-	-	.. a/	0.4	8.0 b/

Notas: a/ No se pudo determinar la importación
b/ No incluye Nicaragua.



Cuadro 296
Vidrios curvados y vidrios cortados en cualquier forma que no sea rectangular, n.e.p.
664-09-04

Derecho arancelario uniforme Dis. por
Gravamen total uniforme Dis. por
Equivalente ad valorem uniforme (% CIF)

Unidad: K.G.

Incliso nacional	Concepto	EI				
		Guatemala	Salvador	Honduras	Nicaragua	Costa Rica
I Valor unitario de importación CIF (Dis. por unidad)						
A. Correspondiente a cada país en 1955						
		0.972	..	2.167
	B. Uniforme para fines de cálculo	1.570	1.570	1.570	1.570	1.570
II Cálculo de los derechos arancelarios						
A. Con base en IA						
	I) En dólares por unidad	.. a/	.. a/	0.200	..	0.477
	II) Por ciento ad valorem CIF	20.6	..	22.0
B. Con base en IB						
	I) En dólares por unidad	.. a/	.. a/	0.200	0.307	0.417
	II) Por ciento ad valorem CIF	12.7	19.6	26.6
III Gravámenes totales y equivalentes ad valorem						
A. Con base en IA						
	I) Gravamen total (Dis. por unidad)	.. b/	.. b/	0.268	..	0.477
	II) Equivalente ad valorem (% CIF)	27.6	..	22.0
B. Con base en IB						
	I) Gravamen total (Dis. por unidad)	0.100 b/	0.096 b/	0.309	0.375	0.417
	II) Equivalente ad valorem (% CIF)	6.4	6.1	19.7	23.9	26.6
Países importadores						
EI						
Guatemala Salvador Honduras Nicaragua Costa Rica Centroamérica						
IV Comercio Interamericano y total en 1955 (valor CIF en miles de dólares)						
	Total general	-	-	-	.. c/	0.9
		-	-	-	.. c/	0.9

Notas: a/ No fue posible determinar los derechos arancelarios a la importación
b/ Dado que no fue posible determinar los derechos arancelarios a la importación, el gravamen total y el equivalente ad valorem incluye únicamente los demás impuestos que se hace referencia en la introducción de este documento.
c/ No se pudo determinar la importación.

Cuadro 297
Vidrio, n.e.p., en formas semimanufacturadas,
664-09-05

Derecho arancelario uniforme Dis. por
Gravamen total uniforme Dis. por
Equivalente ad valorem uniforme % CIF

Unidad: K.B.

Inciso nacional Concepto E1 Guatemala Salvador Honduras Nicaragua Costa Rica

Inciso nacional	Concepto	E1	Guatemala	Salvador	Honduras	Nicaragua	Costa Rica
I Valor unitario de importación CIF (Dis. por unidad)							
A. Correspondiente a cada país en 1955							
		..	0.500	0.637	..	-	-
CR.1	Lama de vidrio	-	-	-	-	-	0.927
CR.2	Los demás	-	-	-	-	-	2.009
B. Uniforme para fines de cálculo							
		0.569	0.569	0.569	0.569	-	-
CR.1	Lama de vidrio	-	-	-	-	-	0.927
CR.2	Los demás	-	-	-	-	-	2.009
II Cálculo de los derechos arancelarios							
A. Con base en IA							
1) En dólares por unidad							
		..	0.153	0.150	..	-	-
CR.1	Lama de vidrio	" a/	"	"	"	"	0.147
CR.2	Los demás	"	"	"	"	"	0.430
II) Por ciento ad valorem CIF							
		..	30.6	23.5	..	-	-
CR.1	Lama de vidrio	"	"	"	"	"	15.9
CR.2	Los demás	"	"	"	"	"	21.4
B. Con base en IB							
1) En dólares por unidad							
		..	0.153	0.150	0.257	-	-
CR.1	Lama de vidrio	"	"	"	"	"	0.147
CR.2	Los demás	"	"	"	"	"	0.430
II) Por ciento ad valorem CIF							
		..	26.9	26.4	45.2	-	-
CR.1	Lama de vidrio	"	"	"	"	"	15.9
CR.2	Los demás	"	"	"	"	"	21.4
III Gravámenes totales y equivalentes ad valorem							
A. Con base en IA							
1) Gravamen total (Dis. por unidad)							
		..	0.187	0.194	-	-	-
CR.1	Lama de vidrio	"	"	"	"	"	0.147
CR.2	Los demás	"	"	"	"	"	0.430

/11) Equivalente

Inciso nacional	Concepto	E1					
		Guatemala	Salvador	Honduras	Nicaragua	Costa Rica	
	11) Equivalente ad valorem (% CIF)	..	97.4	30.5	-	-	
CR.1	Lama de vidrio	"	"	"	"	15.9	
CR.2	Los demás	"	"	"	"	21.4	
	B. Con base en IB						
	1) Gravamen total (Dls. por unidad)	..	0.191	0.190	0.282	-	
CR.1	Lama de vidrio	"	"	"	"	0.147	
CR.2	Los demás	"	"	"	"	0.430	
	11) Equivalente ad valorem (% CIF)	..	33.6	33.4	49.6	-	
CR.1	Lama de vidrio	"	"	"	"	15.9	
CR.2	Los demás	"	"	"	"	21.4	
		Países Importadores					
		E1					
		Guatemala	Salvador	Honduras	Nicaragua	Costa Rica	Total
							Centroamérica

IV Comercio intercentroamericano y total en 1955 (valor CIF en miles de dólares)

Total general .. b/ 2.0 - .. b/ 10.0 12.0 c/

- Notas: a/ Las comillas (") indican que el país no tiene en vigor incisos a la subpartida en cuestión, y que el cálculo del derecho arancelario, gravamen total y equivalente ad valorem correspondiente a los incisos arancelarios de los otros países es el mismo que se aplica a la subpartida.
b/ No se pudo determinar la importación.
c/ No incluye Guatemala ni Nicaragua.

Cuadro 298

Envases de vidrio (con o sin tapas de cualquier material) excepto de fantasía (garrafrones, botellas, damajuanas, frascos, botes, recipientes tubulares y envases similares de vidrio) incluso las tapas y tapones de vidrio corriente, y los interiores de vidrio para termo y otras vajillas similares
665-01-00

Derecho arancelario uniforme Dis. per
Gravamen total uniforme Dis. per
Equivalente ad valorem uniforme % CIF

Unidad: K.B.

Inciso nacional	Concepto	El				
		Guatemala	Salvador	Honduras	Nicaragua	Costa Rica
	I Valor unitario de importación CIF (Dis. por unidad) A. Correspondiente a cada país en 1955	-	-	0.185	-	0.184
*G.1/ES.1	Botellas para tapón de corcho o corona, de hojalata, para el envase de cerveza, aguas gaseosas y licores	*0.127	0.160	-	-	-
*G.2	Botellas, frascos y otros envases, n.e.p.	*0.252	-	-	-	-
G.3	Botes y frascos para envasar productos alimenticios	0.254	-	-	-	-
G.4	Biberones, con pezones de caucho	0.757	-	-	-	-
G.5	Biberones, sin pezones	0.357	-	-	-	-
G.6/ES.4	Botellas para termos	1.247	1.220	-	-	-
G.7/ES.5	Botellas de sifón	11.300	..	-	-	-
*ES.2	Envases de vidrio, n.e.p., hasta de tres litros de capacidad	-	*0.220	-	-	-
ES.3	Envases de vidrio, n.e.p., de más de tres litros de capacidad	-	0.300	-	-	-
ES.6	Tinteros con o sin tapa	-	1.210	-	-	-
N.1	Envases de vidrio no destinados a usarse con tapas de corona, con o sin tapa, de ocho onzas o menos	-	-	-	..	-
N.2	Los demás	-	-	-	0.161	-
	B. Uniforme para fines de cálculo	-	-	0.185	-	0.185
*G.1/ES.1	Botellas para tapon de corcho o corona de hojalata, para el envase de cerveza, aguas gaseosas y licores	*0.144	0.144	-	-	-
*G.2	Botellas, frascos y otros envases, n.e.p.	*0.252	-	-	-	-
G.3	Botes y frascos para envasar productos alimenticios	0.254	-	-	-	-

/G.4 Biberones,

Incliso nacional	Concepto	E1				
		Guatemala	Salvador	Honduras	Nicaragua	Costa Rica
G.4	Biberones, con pezones de caucho	0.757	-	-	-	-
G.5	Biberones, sin pezones	0.357	-	-	-	-
G.6/ES.4	Botellas para termos	1.224	1.224	-	-	-
G.7/ES.5	Botellas de sifón	11.300	11.300	-	-	-
*ES.2	Envases de vidrio, n.e.p., hasta de tres litros de capacidad	-	*0.220	-	-	-
ES.3	Envases de vidrio, n.e.p., de más de tres litros de capacidad	-	0.300	-	-	-
ES.6	Tinteros con o sin tapa	-	1.210	-	-	-
N.1	Envases de vidrio no destinados a usarse con tapas de corona, con o sin tapa, de ocho onzas o menos	-	-	-	0.161	-
N.2	Los demás	-	-	-	-	-
II Cálculo de los derechos arancelarios						
A. Con base en IA						
1) En dólares por unidad						
		-	-	0.050	-	0.018
*G.1/ES.1	Botellas para tapón de corcho o corona de hojalata, para el envase de cerveza, aguas gaseosas y licores	*0.010	0.042	" a/	-	"
*G.2	Botellas, frascos y otros envases, n.e.p.	*0.030	-	"	-	"
G.3	Botes y frascos para envasar productos alimenticios	0.030	-	"	-	"
G.4	Biberones, con pezones de caucho	0.150	-	"	-	"
G.5	Biberones, sin pezones	0.050	-	"	-	"
G.6/ES.4	Botellas para termos	0.250	0.514	"	-	"
G.7/ES.5	Botellas de sifón	0.150	0.153	"	-	"
*ES.2	Envases de vidrio, n.e.p., hasta de tres litros de capacidad	-	*0.042	"	-	"
ES.3	Envases de vidrio, n.e.p., de más de tres litros de capacidad	-	0.121	"	-	"
ES.6	Tinteros con o sin tapa	-	0.186	"	-	"
N.1	Envases de vidrio no destinados a usarse con tapas de corona, con o sin tapa, de ocho onzas o menos	-	-	"	Libro	"
N.2	Los demás	-	-	"	0.026	"

/ii) Por ciento

Inciso nacional	Concepto	El				
		Guatemala	Salvador	Honduras	Nicaragua	Costa Rica
	ii) Por ciento ad valorem CIF	-	-	27.0	-	10.0
*G.1/ES.1	Botellas para tapon de corcho o corona de hojalata, para el envase de cerveza, aguas gaseosas y licores	* 7.9	26.3	"	-	"
*G.2	Botellas, frascos y otros envases, n.o.p.	*11.9	-	"	-	"
G.3	Botes y frascos para envasar productos alimenticios	11.8	-	"	-	"
G.4	Biberones, con pezones de caucho	19.8	-	"	-	"
G.5	Biberones, sin pezones	14.0	-	"	-	"
G.6/ES.4	Botellas para termos	20.0	42.1	"	-	"
G.7/ES.5	Botellas de sifón	1.3	..	"	-	"
*ES.2	Envases de vidrio, n.o.p., hasta de tres litros de capacidad	-	*19.1	"	-	"
ES.3	Envases de vidrio, n.o.p., de más de tres litros de capacidad	-	40.3	"	-	"
ES.6	Tinteros con o sin tapa	-	15.4	"	-	"
N.1	Envases de vidrio no destinados a usarse con tapas de corona, con o sin tapa, de ocho onzas o menos	-	-	"	0.0	"
N.2	Los demás	-	-	"	16.1	"
	B. Con base en IB					
	i) En dólares por unidad	-	-	0.050	-	0.019
*G.1/ES.1	Botellas para tapón de corcho o corona de hojalata, para el envase de cerveza, aguas gaseosas y licores	*0.010	-	"	-	"
*G.2	Botellas, frascos y otros envases, n.o.p.	*0.030	-	"	-	"
G.3	Botes y frascos para envasar productos alimenticios	0.030	-	"	-	"
G.4	Biberones, con pezones de caucho	0.150	-	"	-	"
G.5	Biberones, sin pezones	0.050	-	"	-	"
G.6/ES.4	Botellas para termos	0.250	0.514	"	-	"
*G.7/ES.5	Botellas de sifón	0.150	0.153	"	-	"
*ES.2	Envases de vidrio, n.o.p., hasta de tres litros de capacidad	-	*0.042	"	-	"
ES.3	Envases de vidrio, n.o.p. de más de tres litros de capacidad	-	0.121	"	-	"
ES.6	Tinteros con o sin tapa	-	0.186	"	-	"
N.1	Envases de vidrio no destinados a usarse con tapas de corona, con o sin tapa, de ocho onzas o menos	-	-	"	Libra	"
N.2	Los demás	-	-	"	0.161	"

/ii) Por ciento

Inclso nacional	Concepto	Guatemala	EI Salvador	Honduras	Nicaragua	Costa Rica
	ii) Por ciento ad valorem CIF	-	-	27.0	-	10.3
*G.1/ES.1	Botellas para tapón de corcho o corona de hojalata, para el envase de cerveza, aguas gaseosas y licores	* 6.9	29.2	"	-	"
*G.2	Botellas, frascos y otros envases n.e.p.	*11.9	-	"	-	"
G.3	Botes y frascos para envasar productos alimenticios	11.8	-	"	-	"
G.4	Biberones, con pezones de caucho	19.8	-	"	-	"
G.5	Biberones, sin pezones	14.0	-	"	-	"
G.6/ES.4	Botellas para termos	20.0	42.0	"	-	"
G.7/ES.5	Botellas de sifón	1.3	1.4	"	-	"
*ES.2	Envases de vidrio, n.e.p., hasta de tres litros de capacidad	-	*19.1	"	-	"
ES.3	Envases de vidrio, n.e.p. de más de tres litros de capacidad	-	40.3	"	-	"
ES.6	Tinteros con o sin tapa	-	15.4	"	-	"
N.1	Envases de vidrio no destinados a usarse con tapas de corona, con o sin tapa, de ocho onzas o menos	-	-	"	0.0	"
N.2	Los demás	-	-	"	16.1	"
	III Gravámenes totales y equivalentes ad valorem					
	A. Con base en IA					
	1) Gravamen total (Dis. por unidad)	-	-	0.063	-	0.018
*G.1/ES.1	Botellas para tapón de corcho o corona de hojalata, para el envase de cerveza, aguas gaseosas y licores	*0.019	0.053	"	-	"
*G.2	Botellas, frascos y otros envases, n.e.p.	*0.048	-	"	-	"
G.3	Botes y frascos para envasar productos alimenticios	0.048	-	"	-	"
G.4	Biberones, con pezones de caucho	0.207	-	"	-	"
G.5	Biberones, sin pezones	0.075	-	"	-	"
G.6/ES.4	Botellas para termos	0.342	0.599	"	-	"
G.7/ES.5	Botellas de sifón	1.355	..	"	-	"
*ES.2	Envases de vidrio, n.e.p., hasta de tres litros de capacidad	-	*0.056	"	-	"
ES.3	Envases de vidrio, n.e.p., de más de tres litros de capacidad	-	0.142	"	-	"
ES.6	Tinteros con o sin tapa	-	0.264	"	-	"

/N.1 Envases de

Inciso nacional	Concepto	Guatemala	El Salvador	Honduras	Nicaragua	Costa Rica
N.1	Envases de vidrio no destinados a usarse con tapas de corona, con o sin tapa, de ocho onzas o menos	-	-	"	..	"
N.2	Los demás	-	-	"	0.033	"
	ii) Equivalente ad valorem (% CIF)	-	-	34.1	-	10.0
*G.1/ES.1	Botellas para tapón de corcho o corona de hojalata, para el envase de cerveza, aguas gaseosas y licores	*15.0	33.1	"	-	"
*G.2	Botellas, frascos y otros envases, n.e.p.	*19.0	-	"	-	"
G.3	Botes y frascos para envasar productos alimenticios	18.9	-	"	-	"
G.4	Biberones, con pezones de caucho	27.3	-	"	-	"
G.5	Biberones, sin pezones	21.0	-	"	-	"
G.6/ES.4	Botellas para termos	27.9	49.1	"	-	"
G.7/ES.5	Botellas de sifón	12.0	..	"	-	"
*ES.2	Envases de vidrio, n.e.p., hasta de tres litros de capacidad	-	*25.4	"	-	"
ES.3	Envases de vidrio, n.e.p., de más de tres litros de capacidad	-	47.3	"	-	"
ES.6	Tinteros con o sin tapa	-	21.8	"	-	"
N.1	Envases de vidrio no destinados a usarse con tapas de corona, con o sin tapa, de ocho onzas o menos	-	-	"	..	"
N.2	Los demás	-	-	"	20.5	"
	B. Con base en IB					
	i) Gravamen total (Dls. por unidad)	-	-	0.063	-	0.019
*G.1/ES.1	Botellas para tapón de corcho o corona de hojalata, para el envase de cerveza, aguas gaseosas y licores	*0.020	0.052	"	-	"
*G.2	Botellas, frascos y otros envases, n.e.p.	*0.048	-	"	-	"
G.3	Botes y frascos para envasar productos alimenticios	0.048	-	"	-	"
G.4	Biberones, con pezones de caucho	0.207	-	"	-	"
G.5	Biberones, sin pezones	0.075	-	"	-	"
G.6/ES.4	Botellas para termos	0.342	0.599	"	-	"
G.7/ES.5	Botellas de sifón	1.355	0.848	"	-	"

/*ES.2 Envases de

Inclso nacional	Concepto	E1				
		Guatemala	Salvador	Honduras	Nicaragua	Costa Rica
*ES.2	Envases de vidrio, n.e.p., hasta de tres litros de capacidad	-	*0.056	"	-	"
ES.3	Envases de vidrio, n.e.p., de más de tres litros de capacidad	-	0.142	"	-	"
ES.6	Tinteros con o sin tapa	-	0.264	"	-	"
N.1	Envases de vidrio no destinados a usarse con tapas de corona, con o sin tapa, de ocho onzas o menos	-	-	"	..	"
N.2	Los demás	-	-	"	0.033	"
	ii) Equivalente ad valorem (% CIF)	-	-	34.1	-	10.3
*G.1/ES.1	Botellas para tapón de corcho o corona de hojalata, para el envase de cerveza, aguas gaseosas y licores	*13.9	36.1	"	-	"
*G.2	Botellas, frascos y otros envases, n.e.p.	*19.0	-	"	-	"
G.3	Botes y frascos para envasar productos alimenticios	18.9	-	"	-	"
G.4	Biberones, con pezones de caucho	27.3	-	"	-	"
G.5	Biberones, sin pezones	21.0	-	"	-	"
G.6/ES.4	Botellas para termos	27.9	48.9	"	-	"
G.7/ES.5	Botellas de sifón	12.0	7.5	"	-	"
*ES.2	Envases de vidrio, n.e.p., hasta de tres litros de capacidad	-	*25.5	"	-	"
ES.3	Envases de vidrio, n.e.p., de más de tres litros de capacidad	-	47.3	"	-	"
ES.6	Tinteros con o sin tapa	-	21.8	"	-	"
N.1	Envases de vidrio no destinados a usarse con tapas de corona, con o sin tapa, de ocho onzas o menos	-	-	"	..	"
N.2	Los demás	-	-	"	20.5	"

	Países Importadores					Total Centroamérica
	El Guatemala	Salvador	Honduras	Nicaragua	Costa Rica	
IV Comercio Intercentroamericano y total en 1955 (valor CIF en miles de dólares) <u>b/</u>						
Total general	419.1	302.0	222.1	322.1	423.4	1,688.7

Notas: a/ Las comillas (") indican que el país no tiene en vigor Incisos a la subpartida en cuestión, y que el cálculo del derecho arancelario, gravamen total y equivalente ad valorem correspondiente a los incisos arancelarios de los otros países es el mismo que se aplica a la subpartida.

b/ El comercio Intercentroamericano representa Dls. 5,400, (importación de El Salvador Dls. 1,900 y Honduras Dls. 3,500 procedentes desde Guatemala y El Salvador respectivamente).



Cuadro 299
Tubería soldada de hierro y acero y sus
accesorios y repuestos.
681-13-00

Derecho arancelario uniforme Dis. por
Gravamen total uniforme Dis. por
E uivalente ad valorem uniforme % CIF

Unidad: K.B.

Inciso, E)
nacional Concepto Guatemala Salvador Honduras Nicaragua Costa Rica

I Valor unitario de Importación CIF (Dis. por unidad)						
A. Correspondiente a cada país en 1955						
xG.1/ES.1	De menos de 3" de diámetro interior y accesorios, n.e.p.	x0.243	..	-	-	-
G.2/ES.2	Válvulas y llaves de globo para cañerías de diámetro interior menor de 3"	3.650	..	-	-	-
xG.3/ES.3	De 3" o más de diámetro interior y repuestos y accesorios, n.e.p.	x0.141	..	-	-	-
G.4/ES.4	Válvulas y llaves de globo para cañerías de 3" o más de diámetro interior	0.524	..	-	-	-
xCR.1	Tubos y accesorios de hierro o acero, galvanizados o no	-	-	-	-	x0.252
CR.2	Tubos y accesorios de hierro o acero, revestidos de otros metales	-	-	-	-	0.531
CR.3	Tubos y accesorios de lámina	-	-	-	-	..
CR.4	Tubos cortos de empalme, roscados (niples)	-	-	-	-	..
N.1	Tubos o cañerías, incluso caños y cañaletas para desagüe de lámina galvanizada	-	-	-	..	-
N.2	Accesorios (uniones, codos, tajones, etc.)	-	-	-	..	-
B. Uniforme para fines de cálculo		-	-	..	-	-
xG.1/ES.1	De menos de 3" de diámetro interior y accesorios, n.e.p.	x0.243	0.243	-	-	-
G.2/ES.2	Válvulas y llaves de globo para cañerías de diámetro interior menor de 3"	3.650	3.650	-	-	-
xG.3/ES.3	De 3" o más de diámetro interior y repuestos y accesorios, n.e.p.	x0.141	0.141	-	-	-
G.4/ES.4	Válvulas y llaves de globo para cañerías de 3" o más de diámetro interior	0.524	0.524	-	-	-
xCR.1	Tubos y accesorios de hierro o acero, galvanizados o no	-	-	-	-	0.252
CR.2	Tubos y accesorios de hierro o acero, revestidos de otros metales	-	-	-	-	0.531
CR.3	Tubos y accesorios de lámina	-	-	-	-	..
CR.4	Tubos cortos de empalme, roscados (niples)	-	-	-	-	..
N.1	Tubos o cañerías, incluso caños y cañaletas para desagüe de lámina galvanizada	-	-	-	..	-
N.2	Accesorios (uniones, codos, tajones, etc.)	-	-	-	..	-

/11 Cálculo

Inciso nacional	Concepto	EI				
		Guatemala	Salvador	Honduras	Nicaragua	Costa Rica
II Cálculo de los derechos arancelarios						
A. Con base en IA						
1) En dólares por unidad						
		-	-	0.025	-	-
xG.1/ES.1	De menos de 3" de diámetro interior y accesorios, n.e.p.	x0.020	0.025	" a/	-	-
G.2/ES.2	Válvulas y llaves de globo para cañerías de diámetro interior menor de 3"	0.100	0.055	"	-	-
xG.3/ES.3	De 3" o más de diámetro interior y repuestos y accesorios, n.e.p.	x0.010	0.025	"	-	-
G.4/ES.4	Válvulas y llaves de globo para cañerías de 3" o más de diámetro interior	0.050	0.025	"	-	-
xCR.1	Tubos y accesorios de hierro o acero, galvanizados o no	-	-	"	-	x0.050
CR.2	Tubos y accesorios de hierro o acero, revestidos de otros metales	-	-	"	-	0.499
CR.3	Tubos y accesorios de lámina	-	-	"	-	..
CR.4	Tubos cortos de empalme, roscados (niples)	-	-	"	-	..
N.1	Tubos o cañerías, incluso caños y cañaletas para desagüe de lámina galvanizada	-	-	"	..	-
N.2	Accesorios (uniones, codos, tajones, etc.)	-	-	"	..	-
II) Por ciento ad valorem CIF						
		-	-	..	-	-
xG.1/ES.1	De menos de 3" de diámetro interior y accesorios, n.e.p.	x 8.2	..	"	-	-
G.2/ES.2	Válvulas y llaves de globo para cañerías de diámetro interior menor de 3"	2.7	..	"	-	-
xG.3/ES.3	De 3" o más de diámetro interior y repuestos y accesorios, n.e.p.	x 7.1	..	"	-	-
G.4/ES.4	Válvulas y llaves de globo para cañerías de 3" o más de diámetro interior	9.5	..	"	-	-
xCR.1	Tubos y accesorios de hierro o acero, galvanizados o no	-	..	"	-	x 19.8
CR.2	Tubos y accesorios de hierro o acero, revestidos de otros metales	-	-	"	-	94.0
CR.3	Tubos y accesorios de lámina	-	-	"	-	..
CR.4	Tubos cortos de empalme, roscados (niples)	-	-	"	-	..
N.1	Tubos o cañerías, incluso caños y cañaletas para desagüe de lámina galvanizada	-	-	"	..	-
N.2	Accesorios (uniones, codos, tajones, etc.)	-	-	"	..	-

Inciso nacional	Concepto	E1				
		Guatemala	Salvador	Honduras	Nicaragua	Costa Rica
B. Con base en IB						
1) En dólares por unidad						
xG.1/ES.1	De menos de 3" de diámetro interior y accesorios, n.e.p.	x0.020	0.025	"	-	-
G.2/ES.2	Válvulas y llaves de globo para cañerías de diámetro interior menor de 3"	0.100	0.055	"	-	-
xG.3/ES.3	De 3" o más de diámetro interior y repuestos y accesorios, n.e.p.	x0.010	0.025	"	-	-
G.4/ES.4	Válvulas y llaves de globo para cañerías de 3" o más de diámetro interior	0.050	0.025	"	-	-
xCR.1	Tubos y accesorios de hierro o acero, galvanizados o no	-	-	"	-	x0.050
CR.2	Tubos y accesorios de hierro o acero, revestidos de otros metales	-	-	"	-	0.499
CR.3	Tubos y accesorios de lámina	-	-	"	-	..
CR.4	Tubos cortos de empalme, roscados (niples)	-	-	"	-	..
N.1	Tubos o cañerías, incluso caños y cañaletas para desagüe de lámina galvanizada	-	-	"	..	-
N.2	Accesorios (uniones, codos, tajones, etc.)	-	-	"	..	-
11) Por ciento ad valorem CIF						
xG.1/ES.1	De menos de 3" de diámetro interior y accesorios, n.e.p.	x 8.2	10.3	"	-	-
G.2/ES.2	Válvulas y llaves de globo para cañerías de diámetro interior menor de 3"	2.7	1.5	"	-	-
xG.3/ES.3	De 3" o más de diámetro interior y repuestos y accesorios, n.e.p.	x 7.1	17.7	"	-	-
G.4/ES.4	Válvulas y llaves de globo para cañerías de 3" o más de diámetro interior	9.5	4.8	"	-	-
xCR.1	Tubos y accesorios de hierro o acero, galvanizados o no	-	-	"	-	x 19.8
CR.2	Tubos y accesorios de hierro o acero, revestidos de otros metales	-	-	"	-	94.0
CR.3	Tubos y accesorios de lámina	-	-	"	-	..
CR.4	Tubos cortos de empalme, roscados (niples)	-	-	"	-	..
N.1	Tubos o cañerías, incluso caños y cañaletas para desagüe de lámina galvanizada	-	-	"	..	-
N.2	Accesorios (uniones, codos, tajones, etc.)	-	-	"	..	-

E/CN.12/CCE/SC.1/32
Cuadro 299
681-13-00

Inciso nacional	Concepto	E1				
		Guatemala	Salvador	Honduras	Nicaragua	Costa Rica
III Gravámenes totales y equivalentes ad valorem						
A. Con base en IA						
1) Gravamen total (Dls. por unidad)						
		-	-	..	-	-
*G.1/ES.1	De menos de 3" de diámetro interior y accesorios, n.e.p.	*0.037	..	"	-	-
G.2/ES.2	Válvulas y llaves de globo para cañerías de diámetro interior menor de 3"	0.438	..	"	-	-
*G.3/ES.3	De 3" o más de diámetro interior y repuestos y accesorios, n.e.p.	*0.019	..	"	-	-
G.4/ES.4	Válvulas y llaves de globo para cañerías de 3" o más de diámetro interior	0.086	..	"	-	-
*CR.1	Tubos y accesorios de hierro o acero, galvanizados o no	-	-	"	-	*0.050
CR.2	Tubos y accesorios de hierro o acero, revestidos de otros metales	-	-	"	-	0.499
CR.3	Tubos y accesorios de lámina	-	-	"	-	..
CR.4	Tubos cortos de empalme, roscados (niples)	-	-	"	-	..
N.1	Tubos o cañerías, incluso caños y canaletas para desagüe de lámina galvanizada	-	-	"	..	-
N.2	Accesorios (uniones, codos, tajones, etc.)	-	-	"	..	-
II) Equivalente ad valorem (% CIF)						
		-	-	..	-	-
*G.1/ES.1	De menos de 3" de diámetro interior y accesorios, n.e.p.	* 15.2	..	"	-	-
G.2/ES.2	Válvulas y llaves de globo para cañerías de diámetro interior menor de 3"	12.0	..	"	-	-
*G.3/ES.3	De 3" o más de diámetro interior y repuestos y accesorios, n.e.p.	* 13.5	..	"	-	-
G.4/ES.4	Válvulas y llaves de globo para cañerías de 3" o más de diámetro interior	16.4	..	"	-	-
*CR.1	Tubos y accesorios de hierro o acero, galvanizados o no	-	-	"	-	* 19.8
CR.2	Tubos y accesorios de hierro o acero, revestidos de otros metales	-	-	"	-	94.0
CR.3	Tubos y accesorios de lámina	-	-	"	-	..
CR.4	Tubos cortos de empalme, roscados (niples)	-	-	"	-	..
N.1	Tubos o cañerías, incluso caños y canaletas para desagüe de lámina galvanizada	-	-	"	..	-
N.2	Accesorios (uniones, codos, tajones, etc.)	-	-	"	..	-

/ B. Con base

Inciso nacional	Concepto	E1				
		Guatemala	Salvador	Honduras	Nicaragua	Costa Rica
B. Con base en IB						
I) Gravamen total (Dis. por unidad)						
xG.1/ES.1	De menos de 3" de diámetro interior y accesorios, n.e.p.	x0.037	0.041	"	-	-
G.2/ES.2	Válvulas y llaves de globo para cañerías de diámetro interior menor de 3"	0.438	0.279	"	-	-
xG.3/ES.3	De 3" o más de diámetro interior y repuestos y accesorios, n.e.p.	x0.019	0.034	"	-	-
G.4/ES.4	Válvulas y llaves de globo para cañerías de 3" o más de diámetro interior	0.086	0.057	"	-	-
xCR.1	Tubos y accesorios de hierro o acero, galvanizados o no	-	-	"	-	x0.050
CR.2	Tubos y accesorios de hierro, o acero, revestidos de otros metales	-	-	"	-	0.499
CR.3	Tubos y accesorios de lámina	-	-	"	-	..
CR.4	Tubos cortos de empalme, roscados (niples)	-	-	"	-	..
N.1	Tubos o cañerías, incluso caños y cañaletas para desagüe de lámina galvanizada	-	-	"	..	-
N.2	Accesorios (uniones, codos, tajones, etc.)	-	-	"	..	-
II) Equivalente ad valorem (% CIF)						
xG.1/ES.1	De menos de 3" de diámetro interior y accesorios, n.e.p.	x 15.2	16.9	"	-	-
G.2/ES.2	Válvulas y llaves de globo para cañerías de diámetro interior menor de 3"	12.0	7.6	"	-	-
xG.3/ES.3	De 3" o más de diámetro interior y repuestos y accesorios, n.e.p.	x 13.5	24.1	"	-	-
G.4/ES.4	Válvulas y llaves de globo para cañerías de 3" o más de diámetro interior	16.4	10.9	"	-	-
xCR.1	Tubos y accesorios de hierro o acero, galvanizados o no	-	-	"	-	x 19.8
CR.2	Tubos y accesorios de hierro o acero, revestidos de otros metales	-	-	"	-	94.0
CR.3	Tubos y accesorios de lámina	-	-	"	-	..
CR.4	Tubos cortos de empalme, roscados, (niples)	-	-	"	-	..
N.1	Tubos o cañerías, incluso caños y cañaletas para desagüe de lámina galvanizada	-	-	"	..	-
N.2	Accesorios (uniones, codos, tajones, etc.)	-	-	"	..	-

	Países importadores					Total
	Guatemala	El Salvador	Honduras	Nicaragua	Costa Rica	
IV Comercio intercen- troamericano y total en 1955 (valor CIF en miles de dólares)						
Total general	1.129.4	.. b/	.. b/	.. b/	933.6	1.944.5

Notas: a/ Las comillas (") indican que el país no tiene en vigor incisos a la subpartida en cuestión, y que el cálculo del derecho arancelario, gravamen total y equivalente ad valorem correspondiente a los incisos arancelarios de los otros países es el mismo que se aplica a la subpartida.

b/ No fue posible determinar la importación.

Cuadro 300		Derecho arancelario uniforme Dis.		por		
Bolsas, bolsitas, frascos y otros envases de papel, celofán o de otros materiales plásticos		Gravamen total uniforme Dis.		por		
899-11-01		Equivalente ad valorem uniforme		% CIF		
Unidad: K.S.						
Inciso nacional	Concepto	E1				
		Guatemala	Salvador	Honduras	Nicaragua	Costa Rica
I Valor unitario de importación CIF (Dis. por unidad)						
A. Correspondiente a cada país en 1955						
		3.078	2.440	2.305	..	1.285
B. Uniforme para fines de cálculo						
		2.277	2.277	2.277	2.277	2.277
II Cálculo de los derechos arancelarios						
A. Con base en IA						
	I) En dólares por unidad	0.200	0.186	0.250	..	0.479
	II) Por ciento ad valorem CIF	6.5	7.6	10.8	..	37.3
B. Con base en IB						
	I) En dólares por unidad	0.200	0.186	0.050	0.578	0.578
	II) Por ciento ad valorem CIF	8.8	8.2	11.0	23.2	25.4
III Gravámenes totales y equivalentes ad valorem						
A. Con base en IA						
	I) Gravamen total (Dis. por unidad)	0.407	0.339	0.410	..	0.479
	II) Equivalente ad valorem (% CIF)	13.2	13.9	17.8	..	37.3
B. Con base en IB						
	I) Gravamen total (Dis. por unidad)	0.357	0.329	0.409	0.627	0.578
	II) Equivalente ad valorem (% CIF)	15.7	14.4	18.0	31.6	25.4
Países importadores						
E1						
	Total	Guatemala	Salvador	Honduras	Nicaragua	Costa Rica
		15.8	96.3	16.0	.. a/	119.1
	Total general	15.8	96.3	16.0	.. a/	119.1
						247.2 b/

Notas: a/ No fue posible determinar la importación
b/ No incluye Nicaragua.

Cuadro 301. Soda cáustica 511-03-00		Derecho arancelario uniforme Dis.					por
Unidad: K.8.		Gravamen total uniforme Dis.					por
Inciso nacional		Equivalente ad valorem uniforme					% CIF
Concepto		EI					
		Guatemala	Salvador	Honduras	Nicaragua	Costa Rica	
I Valor unitario de Importación CIF (Dis. por unidad)							
A. Correspondiente a cada país en 1955		0.070	0.090	0.076	0.100	0.104	
B. Uniforme para fines de cálculo		0.088	0.088	0.088	0.088	0.088	
II Cálculo de los derechos arancelarios							
A. Con base en IA							
i) En dólares por unidad		0.020	0.100	0.035	0.010	0.024	
ii) Por ciento ad valorem CIF		28.6	111.1	46.1	10.0	23.1	
B. Con base en IB							
i) En dólares por unidad		0.020	0.100	0.035	0.009	0.024	
ii) Por ciento ad valorem CIF		22.7	113.6	39.8	10.2	27.3	
III Gravámenes totales y equivalentes ad valorem							
A. Con base en IA							
i) Gravamen total (Dis. por unidad)		0.025	0.107	0.041	0.015	0.024	
ii) Equivalente ad valorem (% CIF)		35.7	118.9	53.9	15.0	23.1	
B. Con base en IB							
i) Gravamen total (Dis. por unidad)		0.027	0.107	0.041	0.013	0.024	
ii) Equivalente ad valorem (% CIF)		30.7	121.6	46.6	16.7	27.3	
		Países importadores					
		EI			Total		
		Guatemala	Salvador	Honduras	Nicaragua	Costa Rica	Centroamérica
IV Comercio Intercentroamericano y total en 1955 (valor CIF, en miles de dólares) a/							
Total general		77.1	129.6	43.2	65.4	49.1	364.4

Nota : a/ El comercio intercentroamericano representa de Dis. 200 (importación de Honduras procedente desde El Salvador).

Cuadro 302		Derecho arancelario uniforme Dis.		por		
Carbonato de sodio		Gravamen total uniforme Dis.		por		
511-04-00		Equivalente ad valorem uniforme		% CIF		
Unidad: K.B.		E1				
Inciso	Concepto	Guatemala	Salvador	Honduras	Nicaragua	Costa Rica
nacional						
I Valor unitario de importación CIF (Dis. por unidad)						
A. Correspondiente a cada país en 1955						
		0.059	0.100	0.075	0.067	-
xCR.1	Carbonato de sodio cristalizado o soda de lavar	-	-	-	-	x0.118
xCR.2	Bicarbonato de sodio	-	-	-	-	x0.098
CR.3	Carbonato de sodio seco y puro	-	-	-	-	0.292
B. Uniforme para fines de cálculo						
		0.084	0.084	0.084	0.084	-
xCR.1	Carbonato de sodio cristalizado o soda de lavar	-	-	-	-	x0.118
xCR.2	Bicarbonato de sodio	-	-	-	-	x0.098
CR.3	Carbonato de sodio seco y puro	-	-	-	-	0.292
II Cálculo de los derechos arancelarios						
A. Con base en IA						
1) En dólares por unidad						
		0.020	0.025	0.035	0.007	-
xCR.1	Carbonato de sodio cristalizado o soda de lavar	" a/	"	"	"	x0.025
xCR.2	Bicarbonato de sodio	"	"	"	"	x0.044
CR.3	Carbonato de sodio seco y puro	"	"	"	"	0.081
11) Por ciento ad valorem CIF						
		33.9	25.0	46.7	10.4	-
xCR.1	Carbonato de sodio cristalizado o soda de lavar	"	"	"	"	x 21.2
xCR.2	Bicarbonato de sodio	"	"	"	"	x 44.9
CR.3	Carbonato de sodio seco y puro	"	"	"	"	28.1
B. Con base en IB						
1) En dólares por unidad						
		0.020	0.025	0.035	0.008	-
xCR.1	Carbonato de sodio cristalizado o soda de lavar	"	"	"	"	x0.025
xCR.2	Bicarbonato de sodio	"	"	"	"	x0.044
CR.3	Carbonato de sodio seco y puro	"	"	"	"	0.081
11) Por ciento ad valorem CIF						
		23.8	29.8	41.7	9.5	-
xCR.1	Carbonato de sodio cristalizado o soda de lavar	"	"	"	"	x 21.2
xCR.2	Bicarbonato de sodio	"	"	"	"	x 44.9
CR.3	Carbonato de sodio seco y puro	"	"	"	"	28.1

Inciso nacional	Concepto	El					Total	
		Guatemala	Salvador	Honduras	Nicaragua	Costa Rica		
III Gravámenes totales y equivalentes ad valorem								
A. Con base en IA								
1) Gravamen total (Dis. por unidad)								
		0.024	0.032	0.041	0.010		-	
xCR.1	Carbonato de sodio cristalizado o soda de lavar	"	"	"	"		x0.025	
xCR.2	Bicarbonato de sodio	"	"	"	"		x0.044	
CR.3	Carbonato de sodio seco y puro	"	"	"	"		0.081	
II) Equivalente ad valorem (% CIF)								
		40.7	32.0	54.7	14.9		-	
xCR.1	Carbonato de sodio cristalizado o soda de lavar	"	"	"	"		x 21.2	
xCR.2	Bicarbonato de sodio	"	"	"	"		x 44.9	
CR.3	Carbonato de sodio seco y puro	"	"	"	"		28.1	
B. Con base en IB								
1) Gravamen total (Dis. por unidad)								
		0.027	0.031	0.041	0.012		-	
xCR.1	Carbonato de sodio cristalizado o soda de lavar	"	"	"	"		x0.025	
xCR.2	Bicarbonato de sodio	"	"	"	"		x0.044	
CR.3	Carbonato de sodio seco y puro	"	"	"	"		0.081	
II) Equivalente ad valorem (% CIF)								
		32.1	36.9	48.8	15.6		-	
xCR.1	Carbonato de sodio cristalizado o soda de lavar	"	"	"	"		x 21.2	
xCR.2	Bicarbonato de sodio	"	"	"	"		x 44.9	
CR.3	Carbonato de sodio seco y puro	"	"	"	"		28.1	
		Países importadores						
		El					Total	
		Guatemala	Salvador	Honduras	Nicaragua	Costa Rica	Centroamérica	

IV Comercio Intercen-
troamericano y total
en 1955 (valor CIF en
miles de dólares) b/

Total general 5.1 14.1 4.8 19.5 29.5 73.0

- Notas: a/ Las comillas (") indican que el país no tiene en vigor incisos a la subpartida en cuestión, y que el cálculo del derecho arancelario, gravamen total y equivalente ad valorem correspondiente a los incisos arancelarios de los otros países es el mismo que se aplica a la subpartida
- b/ El comercio intercentroamericano representa Dis. 100 (importación de Honduras procedente desde El Salvador).

Cuadro 303
Fibras artificiales y sintéticas
266-01-00

Derecho arancelario uniforme Dis. por
Gravamen total uniforme Dis. por
Equivalente ad valorem uniforme % CIF

Unidad: K.B.

Inciso nacional	Concepto	El				
		Guatemala	Salvador	Honduras	Nicaragua	Costa Rica
I Valor unitario de importación CIF (Dis. por unidad)						
A. Correspondiente a cada país en 1955						
		..	0.650	0.522
	B. Uniforme para fines de cálculo	0.650	0.650	0.650	0.650	0.650
II Cálculo de los derechos arancelarios						
A. Con base en IA						
	i) En dólares por unidad	0.750	0.500	0.050
	ii) Por ciento ad valorem CIF	..	76.9	9.6
B. Con base en IB						
	i) En dólares por unidad	0.750	0.500	0.050	0.085	0.138
	ii) Por ciento ad valorem CIF	115.4	76.9	7.7	13.1	21.2
III Gravámenes totales y equivalentes ad valorem						
A. Con base en IA						
	i) Gravamen total (Dis. por unidad)	..	0.550	0.086
	ii) Equivalente ad valorem (% CIF)	..	84.6	16.5
B. Con base en IB						
	i) Gravamen total (Dis. por unidad)	0.836	0.550	0.095	0.113	0.138
	ii) Equivalente ad valorem (% CIF)	128.6	84.6	14.6	20.0	21.2
		Países importadores				
		El				
		Guatemala	Salvador	Honduras	Nicaragua	Costa Rica
		Total Centroamérica				
IV Comercio intercentroamericano y total en 1955 (valor CIF en miles de dólares) a/						
	Total general	-	41.2	-	-	-
						41.2

Nota: a/ No se registra comercio intercentroamericano.

Cuadro 304		Derecho arancelario uniforme Dis.		por		
Hilazas e hilos de rayón (seda artificial)		Gravamen total uniforme Dis.		por		
651-06-01		equivalente ad valorem uniforme		% CIF		
Unidad: K.g.		E1				
Inciso	Concepto	Guatemala	Salvador	Honduras	Nicaragua	Costa Rica
I Valor unitario de Importación CIF (Dis. por unidad)						
A. Correspondiente a cada país en 1955						
		-	-	1.155	-	-
G.1	Hilo flojo en madejones o conos para tejer	1.415	-	-	-	1.415
G.2	Hilo torcido en madejones o conos, para tejer	2.027	-	-	-	-
G.3	Hilo flojo o torcido, para usos n.e.p. en madejas o bolas	3.801	-	-	-	-
G.4	Hilo flojo o torcido, para usos n.e.p. en carretes de toda clase	12.164	-	-	-	-
ES.1	Hilo suelto o en madejones, para tejer	-	2.260	-	-	-
ES.2	Hilo torcido, en madejas o carretes, para usos, n.e.p.	-	3.230	-	-	-
XN.1	Acondicionados para la venta al detalle	-	-	-	-	-
N.2	No acondicionados para la venta al detalle	-	-	-	-	-
CR.1	Hilaza de rayón	-	-	-	-	1.414
CR.2	Hilo de rayón	-	-	-	-	9.091
B. Uniforme para fines de cálculo						
		-	-	1.115	-	-
G.1	Hilo flojo en madejones o conos para tejer	1.415	-	-	-	-
G.2	Hilo torcido en madejones o conos, para tejer	2.027	-	-	-	-
G.3	Hilo flojo o torcido, para usos n.e.p. en madejas o bolas	3.801	-	-	-	-
G.4	Hilo flojo o torcido, para usos n.e.p. en carretes de toda clase	12.164	-	-	-	-
ES.1	Hilo suelto o en madejones, para tejer	-	2.260	-	-	-
ES.2	Hilo torcido, en madejas o carretes, para usos, n.e.p.	-	3.230	-	-	-
XN.1	Acondicionados para la venta al detalle	-	-	-	-	-
N.2	No acondicionados para la venta al detalle	-	-	-	-	-
CR.1	Hilaza de rayón	-	-	-	-	1.414
CR.2	Hilo de rayón	-	-	-	-	9.091

Inciso nacional	Concepto	E1				
		Guatemala	Salvador	Honduras	Nicaragua	Costa Rica
II Cálculo de los derechos arancelarios						
A. Con base en IA						
1) En dólares por unidad						
		-	-	0.050	-	-
G.1	Hilo flojo en madejones o conos para tejer	0.300	-	-	-	-
G.2	Hilo torcido en madejones o conos, para tejer	0.400	-	-	-	-
G.3	Hilo flojo o torcido, para usos n.e.p. en madejas o bolas	0.900 a/	-	-	-	-
G.4	Hilo flojo o torcido, para usos n.e.p. en carretes de toda clase	0.750 a/	-	-	-	-
ES.1	Hilo suelto o en madejones, para tejer	-	1.275 b/	-	-	-
ES.2	Hilo torcido, en madejas o carretes, para usos, n.e.p.	-	1.275 b/	-	-	-
xN.1	Acondicionados para la venta al detalle	-	-	-	-	-
N.2	No acondicionados para la venta al detalle	-	-	-	-	-
CR.1	Hilaza de rayón	-	-	-	-	0.083
CR.2	Hilo de rayón	-	-	-	-	1.514
II) Por ciento ad valorem CIF						
		-	-	4.3	-	-
G.1	Hilo flojo en madejones o conos para tejer	21.2	-	" a/	-	-
G.2	Hilo torcido en madejones o conos, para tejer	19.3	-	"	-	-
G.3	Hilo flojo o torcido, para usos n.e.p. en madejas o bolas	23.7	-	"	-	-
G.4	Hilo flojo o torcido, para usos n.e.p. en carretes de toda clase	6.2	-	"	-	-
ES.1	Hilo suelto o en madejones, para tejer	-	56.4	"	-	-
ES.2	Hilo torcido, en madejas o carretes, para usos, n.e.p.	-	39.5	"	-	-
xN.1	Acondicionados para la venta al detalle	-	-	"	-	-
N.2	No acondicionados para la venta al detalle	-	-	"	-	-
CR.1	Hilaza de rayón	-	-	"	-	5.9
CR.2	Hilo de rayón	-	-	"	-	16.7

/B. Con base

Inciso nacional	Concepto	E1				
		Guatemala	Salvador	Honduras	Nicaragua	Costa Rica
B. Con base en IB						
1) En dólares por unidad						
		-	-	0.050	-	-
G.1	Hilo flojo en madejones o conos para tejer	0.300	-	"	-	-
G.2	Hilo torcido en madejones o conos, para tejer	0.400	-	"	-	-
G.3	Hilo flojo o torcido, para usos n.e.p. en madejas o bolas	0.900 a/	-	"	-	-
G.4	Hilo flojo o torcido, para usos n.e.p. en carretes de toda clase	0.750 a/	-	"	-	-
ES.1	Hilo suelto o en madejones, para tejer	-	1.275 b/	"	-	-
ES.2	Hilo torcido, en madejas o carretes, para usos, n.e.p.	-	1.275 b/	"	-	-
xN.1	Acondicionados para la venta al detalle	-	-	"	**	-
N.2	No acondicionados para la venta al detalle	-	-	"	**	-
CR.1	Hilaza de rayón	-	-	"	-	0.089
CR.2	Hilo de rayón	-	-	"	-	1.514
II) Por ciento ad valorem CIF						
		-	-	4.5	-	-
G.1	Hilo flojo en madejones o conos para tejer	21.2	-	"	-	-
G.2	Hilo torcido en madejones o conos, para tejer	19.3	-	"	-	-
G.3	Hilo flojo o torcido, para usos n.e.p. en madejas o bolas	23.7	-	"	-	-
G.4	Hilo flojo o torcido, para usos n.e.p. en carretes de toda clase	6.2	-	"	-	-
ES.1	Hilo suelto o en madejones, para tejer	-	56.4	"	-	-
ES.2	Hilo torcido, en madejas o carretes para usos, n.e.p.	-	39.5	"	-	-
xN.1	Acondicionados para la venta al detalle	-	-	"	**	-
N.2	No acondicionados para la venta al detalle	-	-	"	**	-
CR.1	Hilaza de rayón	-	-	"	-	5.9
CR.2	Hilo de rayón	-	-	"	-	16.7

E/CN.12/CCE/SC.1/32
 Cuadro 304
 651-06-01

Inciso nacional	Concepto	E1				
		Guatemala	Salvador	Honduras	Nicaragua	Costa Rica
III Gravámenes totales y equivalentes ad valorem						
A. Con base en IA						
1) Gravamen total (Dis. por unidad)						
		-	-	0.130	-	-
G.1	Hilo flojo en madejones o conos para tejer	0.408	-	"	-	-
G.2	Hilo torcido en madejones o conos, para tejer	0.552	-	"	-	-
G.3	Hilo flojo o torcido, para usos n.e.p. en madejas o bolas	1.196	-	"	-	-
G.4	Hilo flojo o torcido, para usos n.e.p. en carretes de toda clase	1.569	-	"	-	-
ES.1	Hilo suelto o en madejones, para tejer	-	1.439 d/	"	-	-
ES.2	Hilo torcido, en madejas o carretes, para usos, n.e.p.	-	1.498 e/	"	-	-
XN.1	Acondicionados para la venta al detalle	-	-	"	..	-
N.2	No acondicionados para la venta al detalle	-	-	"	..	-
CR.1	Hilaza de rayón	-	-	"	-	0.083
CR.2	Hilo de rayón	-	-	"	-	1.514
II) Equivalente ad valorem (\$ CIF)						
		-	-	11.2	-	-
G.1	Hilo flojo en madejones o conos para tejer	28.8	-	"	-	-
G.2	Hilo torcido en madejones o conos, para tejer	26.3	-	"	-	-
G.3	Hilo flojo o torcido, para usos n.e.p. en madejas o bolas	31.5	-	"	-	-
G.4	Hilo flojo o torcido, para usos n.e.p. en carretes de toda clase	12.9	-	"	-	-
ES.1	Hilo suelto o en madejones, para tejer	-	63.7 d/	"	-	-
ES.2	Hilo torcido, en madejas o carretes, para usos, n.e.p.	-	46.4 e/	"	-	-
XN.1	Acondicionados para la venta al detalle	-	-	"	..	-
N.2	No acondicionados para la venta al detalle	-	-	"	..	-
CR.1	Hilaza de rayón	-	-	"	-	5.9
CR.2	Hilo de rayón	-	-	"	-	16.7

/B. Con base

Inciso nacional	Concepto	E1				
		Guatemala	Salvador	Honduras	Nicaragua	Costa Rica
B. Con base en IB						
	1) Gravamen total (Dts. por unidad)	-	-	0.130	-	-
G.1	Hilo flojo en madejones o conos para tejer	0.408	-	"	-	-
G.2	Hilo torcido en madejones o conos, para tejer	0.553	-	"	-	-
G.3	Hilo flojo o torcido, para usos n.e.p. en madejas o bolas	1.196	-	"	-	-
G.4	Hilo flojo o torcido, para usos n.e.p. en carretes de toda clase	1.569	-	"	-	-
ES.1	Hilo suelto o en madejones, para tejer	-	1.499 d/	"	-	-
ES.2	Hilo torcido, en madejas o carretes, para usos, n.e.p.	-	1.498 e/	"	-	-
xN.1	Acondicionados para la venta al detalle	-	-	"	-	-
N.2	No acondicionados para la venta al detalle	-	-	"	-	-
CR.1	Hilaza de rayón	-	-	"	-	0.089
CR.2	Hilo de rayón	-	-	"	-	1.514
11) Equivalente ad valorem (p. CIF)						
		-	-	11.7	-	-
G.1	Hilo flojo en madejones o conos para tejer	28.8	-	"	-	-
G.2	Hilo torcido en madejones o conos, para tejer	26.3	-	"	-	-
G.3	Hilo flojo o torcido, para usos n.e.p. en madejas o bolas	31.5	-	"	-	-
G.4	Hilo flojo o torcido, para usos n.e.p. en carretes de toda clase	12.9	-	"	-	-
ES.1	Hilo suelto o en madejones, para tejer	-	63.7 d/	"	-	-
ES.2	Hilo torcido, en madejas o carretes para usos, n.e.p.	-	46.4 e/	"	-	-
xN.1	Acondicionados para la venta al detalle	-	-	"	-	-
N.2	No acondicionados para la venta al detalle	-	-	"	-	-
CR.1	Hilaza de rayón	-	-	"	-	5.9
CR.2	Hilo de rayón	-	-	"	-	16.7

	Países Importadores					Total
	El	Guatemala	Salvador	Honduras	Nicaragua	
IV Comercio Intercentroamericano y total en 1955 (valor CIF en miles de dólares)						
Total general	223.3	9.3	9.2	.. f/	103.8	345.6 g/

- Notas:
- a/ El arancel expresa los derechos arancelarios en kilo legal
 - b/ Derecho arancelario consolidado para los países que gozan del tratamiento de la nación más favorecida aplicado unilateralmente por El Salvador (Decreto no. 723 de 15 de Julio de 1952). El derecho arancelario general es de Dis. 1.500 por K.B.
 - c/ Las comillas ("") indican que el país no tiene en vigor incisos a la subpartida en cuestión, y que el cálculo del derecho arancelario, gravamen total y equivalente ad valorem correspondiente a los incisos arancelarios de los otros países es el mismo que se aplica a la subpartida
 - d/ Con base en el derecho general de Dis. 1.500 por K.B. (véase la nota b) el gravamen total es de Dis. 1.669 por K.B. y el equivalente ad valorem 73.8%
 - e/ Con base en el derecho general de Dis. 1.275 por K.B. (véase la nota b) el gravamen total es de Dis. 1.728 por K.B. y el equivalente ad valorem representa 59.5%
 - f/ No se pudo determinar la importación
 - g/ No incluye Nicaragua.

Cuadro 305
Hilazas e hilos de otras fibras artificiales o sintéticas y de vidrio hilado.
651-06-02

Derecho arancelario uniforme Dis. por
Gravamen total uniforme Dis. por
Equivalente ad valorem uniforme % CIF.

Unidad: K.S.

Inciso nacional	Concepto	EI				
		Guatemala	Salvador	Honduras	Nicaragua	Costa Rica

I Valor unitario de importación CIF (Dis. por unidad)						
A. Correspondiente a cada país en 1955						
		-	..	1.507	-	-
G.1	Abalorios, hilos, oñanes, mostacillas o cuentas y otros adornos de vidrio, n.d.	2.391	-	-	-	-
G.2	Hilo flojo de seda artificial, en madejones o conos para tejer.	..	-	-	-	-
G.3	Hilo torcido de seda artificial en madejones o conos para tejer	..	-	-	-	-
G.4	Hilo de seda artificial para uso, n.e. en madejas o bolas	..	-	-	-	-
G.5	Cerda vegetal y demás fibras vegetales, no textiles	0.754	-	-	-	-
CR.1	Hilaza de fibras sintéticas y de vidrio hilado	-	-	-	-	1.360
CR.2	Hilo de fibras sintéticas y de vidrio	-	-	-	..	2.003
N.1	Acondicionados para la venta al detalle	-	-	-	..	-
N.2	No acondicionados para la venta al detalle	-	-	-	..	-
B. Uniforme para fines de cálculo						
		-	1.507	1.507	-	-
G.1	Abalorios, hilos, oñanes, mostacillas o cuentas y otros adornos de vidrio, n.d.	2.391	-	-	-	-
G.2	Hilo flojo de seda artificial, en madejones o conos para tejer	..	-	-	-	-
G.3	Hilo torcido de seda artificial en madejones o conos para tejer	..	-	-	-	-
G.4	Hilo de seda artificial para uso, n.e. en madejas o bolas	..	-	-	-	-
G.5	Cerda vegetal y demás fibras vegetales, no textiles	0.754	-	-	-	-
CR.1	Hilaza de fibras sintéticas y de vidrio hilado	-	-	-	-	1.360
CR.2	Hilo de fibras sintéticas y de vidrio	-	-	-	-	2.003
N.1	Acondicionados para la venta al detalle	-	-	-	..	-
N.2	No acondicionado para la venta al detalle	-	-	-	..	-

Inciso nacional	Concepto	E1				
		Guatemala	El Salvador	Honduras	Nicaragua	Costa Rica
II Cálculo de los derechos arancelarios						
A. Con base en IA						
i) En dólares por unidad						
			a/	0.065		
G.1	Abalorios, hilos, planes, mostacillas o cuentas y otros adornos de vidrio, n.d.	0.400	" b/	"	-	-
G.2	Hilo flojo de seda artificial, en madejones o conos para tejer	0.300	"	"	-	-
G.3	Hilo torcido de seda artificial en madejones o conos para tejer	0.400	"	"	-	-
G.4	Hilo de seda artificial para uso, n.e. en madejas o bolas	0.900	"	"	-	-
G.5	Cerda vegetal y demás fibras vegetales, no textiles	0.750	"	"	-	-
CR.1	Hilaza de fibras sintéticas y de vidrio hilado	-	"	"	-	0.013
CR.2	Hilo de fibras sintéticas y de vidrio	-	"	"	-	0.020
N.1	Acondicionados para la venta al detalle	-	"	"	..	-
N.2	No acondicionados para la venta al detalle	-	"	"	..	-
ii) Por ciento ad valorem CIF						
			..	4.3		
G.1	Abalorios, hilos, planes, mostacillas o cuentas y otros adornos de vidrio, n.d.	16.7	"	"	-	-
G.2	Hilo flojo de seda artificial en madejones o conos para tejer	..	"	"	-	-
G.3	Hilo torcido de seda artificial en madejones o conos para tejer	..	"	"	-	-
G.4	Hilo de seda artificial para uso, n.e. en madejas o bolas	..	"	"	-	-
G.5	Cerda vegetal y demás fibras vegetales, no textiles	99.5	"	"	-	-
CR.1	Hilaza de fibras sintéticas y de vidrio hilado	-	"	"	-	1.0
CR.2	Hilo de fibras sintéticas y de vidrio	-	"	"	-	1.0
N.1	Acondicionados para la venta al detalle	-	"	"	..	-
N.2	No acondicionados para la venta al detalle	-	"	"	..	-

Inciso nacional	Concepto	E1				
		Guatemala	Salvador	Honduras	Nicaragua	Costa Rica
B. Con base en IB						
1) En dólares por unidad		-	.. a/	0.065	-	-
G.1	Abalorios, hilos, olores, mostacillas o cuentas y otros adornos de vidrio, n.d.	0.400	"	"	-	-
G.2	Hilo flojo de seda artificial, en madejones o conos para tejer	0.300	"	"	-	-
G.3	Hilo torcido de seda artificial en madejones o conos para tejer	0.400	"	"	-	-
G.4	Hilo de seda artificial para uso, n.e. en madejas o bolas	0.900	"	"	-	-
G.5	Cerda vegetal y demás fibras vegetales, no textiles	0.750	"	"	-	-
CR.1	Hilaza de fibras sintéticas y de vidrio hilado	-	"	"	-	0.013
CR.2	Hilo de fibras sintéticas y de vidrio	-	"	"	-	0.020
N.1	Acondicionados para la venta al detalle	-	"	"	..	-
N.2	No acondicionados para la venta al detalle	-	"	"	..	-
11) Por ciento ad valorem CIF		-	..	4.3	-	-
G.1	Abalorios, hilos, olores, mostacillas o cuentas y otros adornos de vidrio, n.d.	16.7	"	"	-	-
G.2	Hilo flojo de seda artificial, en madejones o conos para tejer	..	"	"	-	-
G.3	Hilo torcido de seda artificial en madejones o conos para tejer	..	"	"	-	-
G.4	Hilo de seda artificial para uso, n.e. en madejas o bolas	..	"	"	-	-
G.5	Cerda vegetal y demás fibras vegetales, no textiles	99.5	"	"	-	-
CR.1	Hilaza de fibras sintéticas y de vidrio hilado	-	"	"	-	1.0
CR.2	Hilo de fibras sintéticas y de vidrio	-	"	"	-	1.0
N.1	Acondicionados para la venta al detalle	-	"	"	..	-
N.2	No acondicionados para la venta al detalle	-	"	"	..	-

Inciso nacional	Concepto	Guatemala	El Salvador	Honduras	Nicaragua	Costa Rica
III Gravámenes totales y equivalentes ad valorem						
A. Con base en IA						
	1) Gravamen total (Dls. por unidad)	-	..	0.170	-	-
G.1	Abalorios, hilos, oñes, mostacillas o cuentas y otros adornos de vidrio, n.d.	0.576	"	"	-	-
G.2	Hilo flojo de seda artificial, en madejones o conos para tejer	..	"	"	-	-
G.3	Hilo torcido de seda artificial en madejones o conos para tejer	..	"	"	-	-
G.4	Hilo de seda artificial para uso, n.e. en madejas o bolas	..	"	"	-	-
G.5	Cerda vegetal y demás fibras vegetales, no textiles	0.843	"	"	-	-
CR.1	Hilaza de fibras sintéticas y de vidrio hilado	-	"	"	-	0.013
CR.2	Hilo de fibras sintéticas y de vidrio	-	"	"	-	0.020
N.1	Acondicionados para la venta al detalle	-	"	"	..	-
N.2	No acondicionados para la venta al detalle	-	"	"	..	-
II) Equivalente ad valorem (CIF)						
		-	..	11.3	-	-
G.1	Abalorios, hilos, oñes, mostacillas o cuentas y otros adornos de vidrio, n.d.	24.1	"	"	-	-
G.2	Hilo flojo de seda artificial, en madejones o conos para tejer	..	"	"	-	-
G.3	Hilo torcido de seda artificial en madejones o conos para tejer	..	"	"	-	-
G.4	Hilo de seda artificial para uso, n.e. en madejas o bolas	..	"	"	-	-
G.5	Cerda vegetal y demás fibras vegetales, no textiles	111.8	"	"	-	-
CR.1	Hilaza de fibras sintéticas y de vidrio hilado	-	"	"	-	1.0
CR.2	Hilo de fibras sintéticas y de vidrio	-	"	"	-	1.0
N.1	Acondicionados para la venta al detalle	-	"	"	..	-
N.2	No acondicionados para la venta al detalle	-	"	"	..	-

Inciso nacional	Concepto	Ej				
		Guatemala	Salvador	Honduras	Nicaragua	Costa Rica
D. Con base en II						
I) Gravamen total (Dls. por unidad)						
		-	0.092	0.170	..	-
G.1	Abalorios, hilos, olores, mostacillas o cuentas y otros adornos de vidrio, n.d.	0.576	"	"	-	-
G.2	Hilo flojo de seda artificial, en madejones o conos para tejer	..	"	"	-	-
G.3	Hilo torcido de seda artificial en madejones o conos para tejer	..	"	"	-	-
G.4	Hilo de seda artificial para uso, n.c. en madejas o bolas	..	"	"	-	-
G.5	Cerda vegetal y demás fibras vegetales, no textiles	0.843	"	"	-	-
CR.1	Hilaza de fibras sintéticas y de vidrio hilado	-	"	"	-	0.013
CR.2	Hilo de fibras sintéticas y de vidrio	-	"	"	-	0.020
N.1	Acondicionados para la venta al detalle	-	"	"	..	-
N.2	No acondicionados para la venta al detalle	-	"	"	..	-
II) Equivalente ad valorem (CIF)						
		-	6.1c/	11.3	-	-
G.1	Abalorios, hilos, olores, mostacillas o cuentas y otros adornos de vidrio, n.d.	24.1	"	"	-	-
G.2	Hilo flojo de seda artificial, en madejones o conos para tejer	..	"	"	-	-
G.3	Hilo torcido de seda artificial en madejones o conos para tejer	..	"	"	-	-
G.4	Hilo de seda artificial para uso, n.c. en madejas o bolas	..	"	"	-	-
G.5	Cerda vegetal y demás fibras vegetales, no textiles	111.8	"	"	-	-
CR.1	Hilaza de fibras sintéticas y de vidrio hilado	-	"	"	-	1.0
CR.2	Hilo de fibras sintéticas y de vidrio	-	"	"	-	1.0
N.1	Acondicionados para la venta al detalle	-	"	"	..	-
N.2	No acondicionados para la venta al detalle	-	"	"	..	-

	Países Importadores					Total
	Guatemala	El Salvador	Honduras	Nicaragua	Costa Rica	
IV Comercio Interamericano y total en 1955 (valor CIF en miles de dólares)						
Total general	-	-	5.8	.. d/	0.5	6.3 d/

- Notas:
- a/ No fue posible determinar los derechos arancelarios a la importación
 - b/ Las comillas (") indican que el país no tiene en vigor incisos de la subpartida en cuestión, y que el cálculo del derecho arancelario, gravamen total y equivalente ad valorem correspondiente a los incisos arancelarios de los otros países es el mismo que se aplica a la subpartida
 - c/ Dado que no fue posible determinar los derechos arancelarios a la importación, el cálculo comprende únicamente los demás impuestos a que se hace referencia en la introducción de este documento
 - d/ No fue posible determinar la importación
 - e/ No incluye Guatemala.

Otros productos seleccionados por la Comisión Ad-hoc:
Addendum 3 del Informe de la Comisión

Cuadro 306
Ganado vacuno de raza ordinaria
001-01-02

Derecho arancelario uniforme Dis. por
Gravamen total uniforme Dis. por
Equivalente ad valorem uniforme % CIF

Unidad: Cabeza

Inciso nacional	Concepto	El				
		Guatemala	Salvador	Honduras	Nicaragua	Costa Rica
I	Valor unitario de Importación CIF (Dis. por unidad)					
A.	Correspondiente a cada país en 1955	11.655	36.806
B.	Uniforme para fines de cálculo	24.231	24.231	24.231	24.231	24.231
II	Cálculo de los derechos arancelarios					
A.	Con base en IA					
i)	En dólares por unidad	0.250	0.600
ii)	Por ciento ad valorem CIF	2.1	1.6
B.	Con base en IB					
i)	En dólares por unidad	0.250	0.600	12.000 <u>a/</u> 2.423		15.079
ii)	Por ciento ad valorem CIF	1.0	2.5	49.5	10.0	62.2
III	Gravámenes totales y equivalentes ad valorem					
A.	Con base en IA					
i)	Gravamen total (Dis. por unidad)	1.396	8.372
ii)	Equivalente ad valorem (% CIF)	12.0	22.7
B.	Con base en IB					
i)	Gravamen total (Dis. por unidad)	2.887	7.603	13.707	3.481	15.079
ii)	Equivalente ad valorem (% CIF)	11.9	31.4	55.6	14.4	62.2

	Países					Total Centroamérica
	El		Importadores			
	Guatemala	Salvador	Honduras	Nicaragua	Costa Rica	
IV Comercio intercentroamericano y total en 1955 (valor CIF en miles de dólares)						
Guatemala	-	1.9	-	-	-	1.9
El Salvador	13.2	-	0.4	-	-	13.6
Honduras	325.9	1,085.9	-	-	-	1,411.8
Nicaragua	-	-	-	-	-	-
Costa Rica	-	-	-	-	-	-
Total Centroamérica	339.1	1,087.8	0.4	-	-	1,427.3
Total otros países	11.6	1.1	-	-	-	12.7
Total general	350.7	1,088.9	0.4	-	-	1,440.0

Nota: a/ El arancel expresa el derecho arancelario específico a la importación en kilos, la conversión a cabezas se hizo considerando que en promedio el ganado vacuno de raza ordinaria que es objeto de comercio en Centroamérica pesa 200 kg.

Cuadro 307
Ganado ovino de raza ordinaria
001-02-02

Derecho arancelario uniforme Dis. per
Gravamen total uniforme Dis. per
Equivalente ad valorem uniforme % CIF

Unidad: Cabeza

Inciso nacional	Concepto	El					
		Guatemala	Salvador	Honduras	Nicaragua	Costa Rica	
I Valor unitario de Importación CIF (Dis. por unidad)							
A. Correspondiente a cada país en 1955							
		..	1.500	
B. Uniforme para fines de cálculo							
		1.500	1.500	1.500	1.500	1.500	
II Cálculo de los derechos arancelarios							
A. Con base en IA							
	i) En dólares por unidad	1.000	1.000	
	ii) Por ciento ad valorem CIF	..	66.7	
B. Con base en IB							
	i) En dólares por unidad	1.000	1.000	1.800 a/	0.150	4.470	
	ii) Por ciento ad valorem CIF	66.7	66.7	120.0	10.0	298.0	
III Gravámenes totales y equivalentes ad valorem							
A. Con base en IA							
	i) Gravamen total (Dis. por unidad)	..	1.112	
	ii) Equivalente ad valorem (% CIF)	..	74.1	
B. Con base en IB							
	i) Gravamen total (Dis. por unidad)	1.155	1.112	1.904	1.215	4.470	
	ii) Equivalente ad valorem (% CIF)	77.0	74.1	126.9	81.0	298.0	
Países Importadores							
El							
		Guatemala	Salvador	Honduras	Nicaragua	Costa Rica	Total Centroamérica
IV Comercio Intercentroamericano y total en 1955 (valor CIF en miles de dólares) b/							
Total general		-	0.3	-	-	-	0.3

Notas: a/ El arancel expresa el impuesto específico en kg., la conversión a cabezas se hizo a razón de 30 kg. por cabeza.
b/ No se registra comercio Intercentroamericano.

Cuadro 308
Ganado porcino de raza ordinaria
001-03-02

		Derecho arancelario uniforme Dis.					por
		Gravamen total uniforme Dis.					por
Unidad: Cabeza		Equivalente ad valorem uniforme					% CIF
Índice		El					
nacional	Concepto	Guatemala	Salvador	Honduras	Nicaragua	Costa Rica	
I Valor unitario de importación CIF (Dis. por unidad)							
A. Correspondiente a cada país en 1955							
	B. Uniforme para fines de cálculo	16.807	16.807	16.807	16.807	16.807	
II Cálculo de los derechos arancelarios							
A. Con base en IA							
	I) En dólares por unidad	0.250	7.000	
	II) Por ciento ad valorem CIF	..	41.6	
B. Con base en IB							
	I) En dólares por unidad	0.250	7.000	4.200	1.681	18.312	
	II) Por ciento ad valorem CIF	1.5	41.6	25.9	10.0	109.0	
III Gravámenes totales y equivalentes ad valorem							
A. Con base en IA							
	I) Gravamen total (Dis. por unidad)	..	8.168	
	II) Equivalente ad valorem (% CIF)	..	48.6	
B. Con base en IB							
	I) Gravamen total (Dis. por unidad)	1.998	8.168	5.545	2.412	18.312	
	II) Equivalente ad valorem (% CIF)	11.9	48.6	33.0	14.4	109.0	

	Países Importadores					Total Centroamérica
	El Guatemala	Salvador	Honduras	Nicaragua	Costa Rica	
IV. Comercio Intercen- troamericano y total en 1955 (valor CIF en miles de dólares)						
Guatemala	-	124.8	-	-	-	124.8
El Salvador	-	-	-	-	-	-
Honduras	-	324.7	-	-	-	324.7
Nicaragua	-	14.5	-	-	-	14.5
Costa Rica	-	-	-	-	-	-
Total Centroamérica	-	464.0	-	-	-	464.0
Total otros países	0.1	-	-	-	-	0.1
Total general	0.1	464.0	-	-	-	464.1

Nota: a/ El arancel expresa los derechos arancelarios en Kg. La conversión a cabezas se hizo a razón de 70 Kg. por cabeza.

Cuadro 309
Huevos comestibles con cascara
025-01-00

Derecho arancelario uniforme Dis. por
Gravamen total uniforme Dis. por
Equivalente ad valorem uniforme % CIF

Unidad: K.B.

Inciso nacional	Concepto	El				
		Guatemala	Salvador	Honduras	Nicaragua	Costa Rica
I	Valor unitario de Importación CIF (Dis. por unidad)					
	A. Correspondiente a cada país en 1955	0.557	0.119	0.797	..	0.433
	B. Uniforme para fines de cálculo	0.338	0.338	0.338	0.338	0.338
II	Cálculo de los derechos arancelarios					
	A. Con base en IA					
	i) En dólares por unidad	0.030	0.514	0.500	..	0.458
	ii) Por ciento ad valorem CIF	5.4	431.9	-	..	105.8
	B. Con base en IB					
	i) En dólares por unidad	0.030	0.514	0.500	0.551	0.455
	ii) Por ciento ad valorem CIF	0.9	152.1	147.9	163.0	134.6
III	Gravámenes totales y equivalentes ad valorem					
	A. Con base en IA					
	i) Gravamen total (Dis. por unidad)	0.067	0.531	0.555	..	0.458
	ii) Equivalente ad valorem (% CIF)	12.0	446.2	69.6	..	105.8
	B. Con base en IB					
	i) Gravamen total (Dis. por unidad)	0.053	0.545	0.524	0.566	0.455
	ii) Equivalente ad valorem (% CIF)	15.7	161.2	155.0	167.5	134.6

	Países Importadores					Total Centroamérica
	El Guatemala	Salvador	Honduras	Nicaragua	Costa Rica	
IV Comercio Intercentroamericano y total en 1955 (valor CIF en miles de dólares)						
Guatemala	-	-	-	-	-	-
El Salvador	137.8	-	-	-	-	137.8
Honduras	-	17.3	-	-	-	17.3
Nicaragua	-	-	-	-	-	-
Costa Rica	-	-	-	-	-	-
Total Centroamérica	137.8	17.3	-	-	-	155.1
Total otros países	248.1	0.4	0.5	0.6	0.3	249.9
Total general	385.9	17.7	0.5	0.6	0.3	405.0

Cuadro 310		Derecho arancelario uniforme Dis.					por
Huevos comestibles sin cascarón, licuados, congelados o desecados		Gravamen total uniforme Dis.					por
025-02-00		Equivalente ad valorem uniforme					% CIF
Unidad: K.B.							
Ingreso nacional	Concepto	Guatemala	El Salvador	Honduras	Nicaragua	Costa Rica	
I	Valor unitario de importación CIF (Dis. por unidad)						
A.	Correspondiente a cada país en 1955	0.897	0.269	0.252	..	0.552	
B.	Uniforme para fines de cálculo	0.993	0.993	0.993	0.993	0.993	
II	Cálculo de los derechos arancelarios						
A.	Con base en IA						
1)	En dólares por unidad	0.300	0.514	1.000	..	1.786	
II)	Por ciento ad valorem CIF	33.4	22.7	-	..	323.6	
B.	Con base en IB						
1)	En dólares por unidad	0.300	0.514	1.000	1.398	1.804	
II)	Por ciento ad valorem CIF	30.2	51.8	100.7	140.8	181.7	
III	Gravámenes totales y equivalentes ad valorem						
A.	Con base en IA						
1)	Gravamen total (Dis. por unidad)	0.375	0.663	1.018	..	1.786	
II)	Equivalente ad valorem (% CIF)	41.8	29.2	404.0	..	323.6	
B.	Con base en IB						
1)	Gravamen total (Dis. por unidad)	0.382	0.585	1.060	1.441	1.804	
II)	Equivalente ad valorem (% CIF)	38.5	58.9	106.7	145.1	181.7	

	Países importadores					Total Centroamérica
	Guatemala	El Salvador	Honduras	Nicaragua	Costa Rica	
IV Comercio intercentroamericano y total en 1955 (valor CIF, en miles de dólares) a/						
Guatemala	-	-	-	-	-	-
El Salvador	1.0	-	-	-	-	-
Honduras	-	-	-	-	-	-
Nicaragua	-	-	-	-	-	-
Costa Rica	-	-	-	-	-	-
Total Centroamérica	1.0	-	-	-	-	1.0
Total otros países	2.5	1.3	2.2	-	-	6.0
Total general	3.5	1.3	2.2	-	-	7.0

Nota: a/ El comercio intercentroamericano representa Dis. 100 (importación de Guatemala procedente desde El Salvador).

Cuadro 311
Malcello
~~045-09-02~~

		Derecho arancelario uniforme Dis.					por
		Gravamen total uniforme Dis.					por
Unidad: K.B.		Equivalente ad valorem uniforme					% CIF
Inciso nacional	Concepto	Guatemala	El Salvador	Honduras	Nicaragua	Costa Rica	
I	Valor unitario de importación CIF (Dis. por unidad)						
A.	Correspondiente a cada país en 1955	..	0.059	0.063	
B.	Uniforme para fines de cálculo	0.061	0.061	0.061	0.061	0.061	
II	Cálculo de los derechos arancelarios						
A.	Con base en IA						
1)	En dólares por unidad	0.040	0.088	0.100	..	0.170	
ii)	Por ciento ad valorem CIF	..	149.2	269.8	
B.	Con base en IB						
1)	En dólares por unidad	0.040	0.088	0.100	0.282	0.170	
ii)	Por ciento ad valorem CIF	65.6	144.3	163.9	462.3	278.9	
III	Gravámenes totales y equivalentes ad valorem						
A.	Con base en IA						
1)	Gravamen total (Dis. por unidad)	..	0.094	0.170	
ii)	Equivalente ad valorem (% CIF)	..	159.3	269.8	
B.	Con base en IB						
1)	Gravamen total (Dis. por unidad)	0.047	0.094	0.104	0.285	0.170	
ii)	Equivalente ad valorem (% CIF)	77.0	154.1	170.5	467.2	278.9	

	Países importadores					Total Centroamérica
	Guatemala	El Salvador	Honduras	Nicaragua	Costa Rica	
IV Comercio Intercen- troamericano y total en 1955 (valor CIF en miles de dólares)						
Guatemala	-	8.3	-	-	-	-
El Salvador	-	-	4.1	-	-	-
Honduras	-	13.3	-	-	-	-
Nicaragua	-	5.6	-	-	-	-
Costa Rica	-	-	-	-	-	-
Total Centroamérica	-	27.2	4.1	-	-	31.3
Total otros países	-	-	0.2	-	-	0.2
Total general	-	27.2	4.3	-	-	31.5

Cuadro 312		Derecho arancelario uniforme Dis.		por		
Pielés y cueros (excepto pieles finas) sin curtir.		Gravamen total uniforme Dis.		por		
211-01-00		Equivalente ad valorem uniforme		5 CIF		
Unidad: K.B.						
Inciso nacional	Concepto	El				
		Guatemala	Salvador	Honduras	Nicaragua	Costa Rica
I Valor unitario de Importación CIF (Dis. por unidad)						
A. Correspondiente a cada país en 1955						
		-	-	..	-	3.270
G.1	Frescas o verdes	..	-	-	-	-
G.2	Secas, saladas o no	..	-	-	-	-
ES.1	De raza bovina	-	..	-	-	-
ES.2	Los demás	-	..	-	-	-
N.1	De cabra, becerro o ternera	-	-	-	..	-
N.2	Los demás	-	-	-	..	-
B. Uniforme para fines de cálculo						
		-	-	3.270	-	3.270
G.1	Frescas o verdes	..	-	-	-	-
G.2	Secas, saladas o no	..	-	-	-	-
ES.1	De raza bovina	-	..	-	-	-
ES.2	Los demás	-	..	-	-	-
N.1	De cabra, becerro o ternera	-	-	-	..	-
N.2	Los demás	-	-	-	..	-
II Cálculo de los derechos arancelarios						
A. Con base en IA						
1) En dólares por unidad						
		-	-	..	-	0.191
C.1	Frescas o verdes	0.005	-	" a/	-	"
C.2	Secas, saladas o no	0.010	-	"	-	"
ES.1	De raza bovina	-	Libre	"	-	"
ES.2	Los demás	-	0.350	"	-	"
N.1	De cabra, becerro o ternera	-	-	"	..	"
N.2	Los demás	-	-	"	..	"
II) Por ciento ad valorem CIF						
		-	-	..	-	4.0
G.1	Frescas o verdes	..	-	"	-	"
G.2	Secas, saladas o no	..	-	"	-	"
ES.1	De raza bovina	-	..	"	-	"
ES.2	Los demás	-	..	"	-	"
N.1	De cabra, becerro o ternera	-	-	"	..	"
N.2	Los demás	-	-	"	..	"
B. Con base en IB						
1) En dólares por unidad						
		-	-	0.282	-	0.327
G.1	Frescas o verdes	0.005	-	"	-	"
G.2	Secas, saladas o no	0.010	-	"	-	"
ES.1	De raza bovina	-	Libre	"	-	"
ES.2	Los demás	-	0.350	"	-	"
N.1	De cabra, becerro o ternera	-	-	"	..	"
N.2	Los demás	-	-	"	..	"

/II) Por ciento

Inciso nacional	Concepto	E1				
		Guatemala	Salvador	Honduras	Nicaragua	Costa Rica
	II) Por ciento ad valorem CIF	-	-	8.6	-	10.0
G.1	Frescos o verdes	..	-	"	-	"
G.2	Secas, saladas o no	..	-	"	-	"
ES.1	De raza bovina	-	..	"	-	"
ES.2	Los demás	-	..	"	-	"
N.1	De cabra, becerro o ternera	-	-	"	..	"
N.2	Los demás	-	-	"	..	"
	III) Gravámenes totales y equivalentes ad valorem					
	A. Con base en IA					
	1) Gravamen total (Dis. por unidad)	-	-	..	-	0.131
G.1	Frescos o verdes	..	-	"	-	"
G.2	Secas, saladas o no	..	-	"	-	"
ES.1	De raza bovina	-	..	"	-	"
ES.2	Los demás	-	..	"	-	"
N.1	De cabra, becerro o ternera	-	-	"	..	"
N.2	Los demás	-	-	"	..	"
	1) Equivalente ad valorem (% CIF)	-	-	..	-	4.0
G.1	Frescos o verdes	..	-	"	-	"
G.2	Secas, saladas o no	..	-	"	-	"
ES.1	De raza bovina	-	..	"	-	"
ES.2	Los demás	-	..	"	-	"
N.1	De cabra, becerro o ternera	-	-	"	..	"
N.2	Los demás	-	-	"	..	"
	B. Con base en IB					
	1) Gravamen total (Dis. por unidad)	-	-	0.508	-	0.927
G.1	Frescos o verdes	..	-	"	-	"
G.2	Secas, saladas o no	..	-	"	-	"
ES.1	De raza bovina	-	..	"	-	"
ES.2	Los demás	-	..	"	-	"
N.1	De cabra, becerro o ternera	-	-	"	..	"
N.2	Los demás	-	-	"	..	"
	1) Equivalente ad valorem (% CIF)	-	-	15.5	-	10.0
G.1	Frescos o verdes	..	-	"	-	"
G.2	Secas, saladas o no	..	-	"	-	"
ES.1	De raza bovina	-	..	"	-	"
ES.2	Los demás	-	..	"	-	"
N.1	De cabra, becerro o ternera	-	-	"	..	"
N.2	Los demás	-	-	"	..	"

	Países Importadores					Total	
	El	Guatemala	Salvador	Honduras	Nicaragua		Cost. Rica
IV Comercio Intercentroamericano y total en 1955 (valor CIF en miles de dólares) b/							
Total general	58.9	47.3	-	4.0	0.8	111.0	

- Notas: a/ Las comillas (") indican que el país no tiene en vigor incisos a la subpartida en cuestión, y que el cálculo del derecho arancelario, gravamen total y equivalente ad valorem correspondiente a los incisos arancelarios de los otros países es el mismo que se aplica a la subpartida.
- b/ El comercio intercentroamericano representa Dls. 47.300, (importación de El Salvador Dls. 16.800, Dls. 15.500 y Dls. 15.000 procedentes desde Guatemala, Honduras y Nicaragua respectivamente).

Quadro 313 Pielles finas sin curtir 212-01-00		Derecho arancelario uniforme Dis.	por				
Unidad: K.B.		Gravamen total uniforme Dis.	por				
Inciso nacional		Equivalente ad valorem uniforme	% CIF				
Concepto		El	Guatemala	Salvador	Honduras	Nicaragua	Costa Rica
I Valor unitario de importación CIF (Dis. por unidad)							
A. Correspondiente a cada país en 1955		-	0.294
G.1	Frescas o verdes	..	-	-	-	-	-
G.2	Secas, saladas o no	..	-	-	-	-	-
B. Uniforme para fines de cálculo		-	0.294	0.294	0.294	0.294	0.294
G.1	Frescas o verdes	..	-	-	-	-	-
G.2	Secas, saladas o no	..	-	-	-	-	-
II Cálculo de los derechos arancelarios							
A. Con base en IA							
1) En dólares por unidad		-	0.350
G.1	Frescas o verdes	0.005	-	-	-	-	-
G.2	Secas, saladas o no	0.010	-	-	-	-	-
11) Por ciento ad valorem CIF		-	119.0
G.1	Frescas o verdes	..	-	-	-	-	-
G.2	Secas, saladas o no	..	-	-	-	-	-
B. Con base en IB							
1) En dólares por unidad		-	0.350	0.128	3.559	2.514	2.514
G.1	Frescas o verdes	0.005	-	-	-	-	-
G.2	Secas, saladas o no	0.010	-	-	-	-	-
11) Por ciento ad valorem CIF		-	119.0	49.5	1,210.5	855.1	855.1
G.1	Frescas o verdes	..	-	-	-	-	-
G.2	Secas, saladas o no	..	-	-	-	-	-
III) Gravámenes totales y equivalentes ad valorem							
A. Con base en IA							
1) Gravamen total (Dis. por unidad)		-	0.375
G.1	Frescas o verdes	..	-	-	-	-	-
G.2	Secas, saladas o no	..	-	-	-	-	-

(11) Equivalente

Inciso nacional	Concepto	El					
		Guatemala	Salvador	Honduras	Nicaragua	Costa Rica	
	II) Equivalente ad valorem (% CIF)	-	127.6	
G.1	Frescas o verdes	..	-	-	-	-	
G.2	Secas, saladas o no	..	-	-	-	-	
	B. Con base en IB						
	1) Gravamen total (Dis. por unidad)	-	0.375	0.148	3.572	2.514	
G.1	Frescas o verdes	..	-	-	-	-	
G.2	Secas, saladas o no	..	-	-	-	-	
	II) Equivalente ad valorem (% CIF)	-	127.6	50.3	1,215.0	855.1	
G.1	Frescas o verdes	..	-	-	-	-	
G.2	Secas, saladas o no	..	-	-	-	-	
		Países importadores					
		El					
		Guatemala	Salvador	Honduras	Nicaragua	Costa Rica	Total Centroamérica

IV Comercio Intercen-troamericano y total en 1955 (valor CIF en miles de dólares)

Guatemala	-	1.5	-	-	-	-
El Salvador	-	-	-	-	-	-
Honduras	-	1.4	-	-	-	-
Nicaragua	-	-	-	-	-	-
Costa Rica	-	-	-	-	-	-
Total Centroamérica	-	2.9	-	-	-	2.9
Total otros países	-	-	-	-	-	-
Total general	-	2.9	-	-	-	2.9

Cuadro 314
Almendras de palma
221-03-00

Derecho arancelario uniforme Dis. por
Gravamen total uniforme Dis. por
Equivalente ad valorem uniforme % CIF

Unidad: K.B.

No ha sido posible determinar los valores unitarios medios de importación correspondientes a esta subpartida, por lo que no se puede calcular la incidencia en dólares por unidad de los impuestos ad valorem ni el equivalente ad valorem del gravamen total.

Se señalan a continuación los derechos arancelarios vigentes en los países centroamericanos. Debe recordarse que los productos clasificados en esta subpartida están también gravados por los derechos consulares y demás impuestos a la importación considerados en el cálculo del gravamen total.

País	Derechos Arancelarios	
	Específico (Dls. por unidad)	Ad valorem (Por ciento)
Guatemala		
G.1 Crudos sin cáscara	0.200	-
G.2 Crudos con cáscara	0.100	-
El Salvador		
ES.1 Crudos sin cáscara	0.248 a/	-
ES.2 Crudos con cáscara	0.268	-
Honduras	1.000	-
Nicaragua	0.450	20.0 CIF
Costa Rica	0.018	15.0 CIF

Nota: a/ Derecho para los países que gozan del tratamiento de la nación más favorecida, aplicado unilateralmente por El Salvador (Decreto N° 723 del 15 de julio de 1952). El derecho arancelario aplicable a los demás países es de Dls. 0.350 por K.B.

Cuadro 315
Semilla de algodón
221-06-00

Unidad: K.B.		Derecho arancelario uniforme Dis.				por
Inciso nacional		Gravamen total uniforme Dis.				por
Concepto		Equivalente ad valorem uniforme				% CIF
		El				
		Guatemala	Salvador	Honduras	Nicaragua	Costa Rica
I Valor unitario de importación CIF (Dis. por unidad)						
A. Correspondiente a cada país en 1955						
		-	0.047	0.075
G.1	Semilla de algodón para sembrar	..	-	-	-	-
G.2	Semilla de algodón, n.e.p.	20.2	-	-	-	-
B. Uniforme para fines de cálculo						
		-	0.061	0.061	0.061	0.061
G.1	Semilla de algodón para sembrar	..	-	-	-	-
G.2	Semilla de algodón, n.e.p.	20.2	-	-	-	-
II Cálculo de los derechos arancelarios						
A. Con base en IA						
1) En dólares por unidad						
		-	Libre	0.020
G.1	Semilla de algodón para sembrar	Libre	-	-	-	-
G.2	Semilla de algodón, n.e.p.	0.050	-	-	-	-
II) Por ciento ad valorem CIF						
		-	0.0	26.7
G.1	Semilla de algodón para sembrar	..	-	-	-	-
G.2	Semilla de algodón, n.e.p.	24.8	-	-	-	-
B. Con base en IB						
1) En dólares por unidad						
		-	Libre	0.060	0.106	0.019
G.1	Semilla de algodón para sembrar	Libre	-	-	-	-
G.2	Semilla de algodón, n.e.p.	0.050	-	-	-	-
II) Por ciento ad valorem CIF						
		-	0.0	98.4	173.8	31.1
G.1	Semilla de algodón para sembrar	..	-	-	-	-
G.2	Semilla de algodón, n.e.p.	24.8	-	-	-	-
III Gravámenes totales y equivalentes ad valorem						
A. Con base en IA						
1) Gravamen total (Dis. por unidad)						
		-	Libre	0.020
G.1	Semilla de algodón para sembrar	..	-	-	-	-
G.2	Semilla de algodón, n.e.p.	0.066	-	-	-	-

/II) Equivalente

Inciso nacional	Concepto	EI					Total
		Guatemala	El Salvador	Honduras	Nicaragua	Costa Rica	
	II) Equivalente ad valorem (% CIF)	-	0,0	26,7	
G.1	Semilla de algodón para sembrar	..	-	-	-	-	
G.2	Semilla de algodón, n.e.p.	32,7	-	-	-	-	
	B. Con base en IB						
	I) Gravamen total (Dis. por unidad)	-	Libre	0,064	0,109	0,019	
G.1	Semilla de algodón para sembrar	..	-	-	-	-	
G.2	Semilla de algodón, n.e.p.	0,066	-	-	-	-	
	II) Equivalente ad valorem (% CIF)	-	0,0	104,9	178,7	31,1	
G.1	Semilla de algodón para sembrar	..	-	-	-	-	
G.2	Semilla de algodón, n.e.p.	32,7	-	-	-	-	
			Países importadores				
			EI			Total	
		Guatemala	El Salvador	Honduras	Nicaragua	Costa Rica	Centroamérica
IV Comercio Intercentroamericano y total en 1955 (valor CIF en miles de dólares)							
Guatemala	-	4,4	-	-	-	4,4	
El Salvador	2,2	-	5,8	-	0,3	8,3	
Honduras	-	-	-	-	-	-	
Nicaragua	-	-	-	-	55,0	55,0	
Costa Rica	-	-	-	-	-	-	
Total Centroamérica	2,2	4,4	5,8	-	55,3	67,7	
Total otros países	87,6	2,3	-	-	6,6	96,5	
Total general	89,8	6,7	5,8	-	61,9	164,2	

Cuadro 316
Semilla de ajonjolí
221-09-00

Unidad: K.B.		Equivalente ad valorem uniforme					\$ CIF
Inciso nacional		EI					
	Concepto	Guatemala	Salvador	Honduras	Nicaragua	Costa Rica	
Derecho arancelario uniforme Dis.							por
Gravamen total uniforme Dis.							por
I Valor unitario de importación CIF (Dis. por unidad)							
A. Correspondiente a cada país en 1955		0.289	
B. Uniforme para fines de cálculo		0.289	0.289	0.289	0.289	0.289	
II Cálculo de los derechos arancelarios							
A. Con base en IA							
1) En dólares por unidad		0.050	Libre	0.065	
11) Por ciento ad valorem CIF		..	0.0	22.5	
B. Con base en IB							
1) En dólares por unidad		0.050	Libre	0.200	0.508	0.065	
11) Por ciento ad valorem CIF		..	0.0	69.2	175.8	22.5	
III Gravámenes totales y equivalentes ad valorem							
A. Con base en IA							
1) Gravamen total (Dis. por unidad)		0.065	
11) Equivalente ad valorem (% CIF)		22.5	
B. Con base en IB							
1) Gravamen total (Dis. por unidad)		0.071	0.017	0.220	0.520	0.019	
11) Equivalente ad valorem (% CIF)		24.6	5.9	76.1	179.9	31.1	
		Países Importadores					
		EI					Total
		Guatemala	Salvador	Honduras	Nicaragua	Costa Rica	Centroamérica
IV Comercio intercentroamericano y total en 1955 (valor CIF en miles de dólares) a/							
Total general		..	b/	10.0	-	9.2	10.2

Notas: a/ El comercio intercentroamericano representa Dis. 10.100 (importación de Honduras Dis. 900 y Costa Rica Dis. 9.200 procedentes en ambos casos desde El Salvador)
b/ No fue posible determinar la importación.

Cuadro 317 Caucho y gomas naturales similares en bruto 231-01-00		Derecho arancelario uniforme Dis.		por	
		Gravamen total uniforme Dis.		por	
		Equivalente ad valorem uniforme		p. CIF	
Unidad: K.B.					
Incluido en el comercio nacional	Concepto	El Salvador	Honduras	Nicaragua	Costa Rica
I Valor unitario de importación CIF (Dis. por unidad)					
A. Correspondiente a cada país en 1955					
		-	-	0.909	-
G.1/ES.1	Caucho en latex y caucho regenerado o recuperado	..	-	-	-
G.2/ES.2/CR.1	Caucho en bruto, n.e.p.	0.735	..	-	0.570
G.3/ES.3/CR.2	Gutapercha no manufacturada	-	4.432
*CR.3	Latex crudo	-	-	-	*0.588
CR.4	Otras gomas similares naturales, incluido el caucho sintético y el regenerado	-	-	-	1.531
B. Uniforme para fines de cálculo					
		-	-	0.752	0.752
G.1/ES.1	Caucho en latex y caucho regenerado o recuperado	-	-
G.2/ES.2/CR.1	Caucho en bruto, n.e.p.	0.653	0.653	-	0.653
G.3/ES.3/CR.2	Gutapercha no manufacturada	4.432	4.432	-	4.432
*CR.3	Latex crudo	-	-	-	*0.588
CR.4	Otras gomas similares naturales, incluido el caucho sintético y el regenerado	-	-	-	1.531
II Cálculo de los derechos arancelarios					
A. Con base en IA					
1) En dólares por unidad					
		-	-	0.100	-
G.1/ES.1	Caucho en latex y caucho regenerado o recuperado	0.050	0.104	-	-
G.2/ES.2/CR.1	Caucho en bruto, n.e.p.	0.100	0.052a/	-	0.253
G.3/ES.3/CR.2	Gutapercha no manufacturada	0.250	0.104	-	0.308
*CR.3	Latex crudo	-	-	-	*0.077
CR.4	Otras gomas similares naturales, incluido el caucho sintético y el regenerado	-	-	-	0.326
II) Por ciento ad valorem CIF					
		-	-	22.0	-
G.1/ES.1	Caucho en latex y caucho regenerado o recuperado	-	-
G.2/ES.2/CR.1	Caucho en bruto, n.e.p.	15.3	8.0	-	44.4
G.3/ES.3/CR.2	Gutapercha no manufacturada	5.6	2.3	-	6.9
*CR.3	Latex crudo	-	-	-	*13.1
CR.4	Otras gomas similares naturales, incluido el caucho sintético y el regenerado	-	-	-	21.3

/B. Con base

E/CN.12/CCE/SC.1/32
Cuadro 317
231-01-00

Índice nacional	Concepto	EI				
		Guatemala	El Salvador	Honduras	Nicaragua	Costa Rica
B. Con base en IB						
I) En dólares por unidad						
		-	-	0.200	0.155	-
G.1/ES.1	Caucho en latex y caucho regenerado o recuperado	0.050	0.104	-	-	-
G.2/ES.2/CR.1	Caucho en bruto, n.e.p.	0.100	0.052 ^{a/}	-	-	0.255
G.3/ES.3/CR.2	Gutapercha no manufacturada	0.250	0.104	-	-	0.309
*CR.3	Latex crudo	-	-	-	-	*0.077
CR.4	Otras gomas similares naturales, incluido el caucho sintético y el regenerado	-	-	-	-	0.326
II) Por ciento ad valorem CIF						
		-	-	26.6	20.6	-
G.1/ES.1	Caucho en latex y caucho regenerado o recuperado	-	-	-
G.2/ES.2/CR.1	Caucho en bruto, n.e.p.	15.3	8.0	-	-	39.1
G.3/ES.3/CR.2	Gutapercha no manufacturada	5.6	2.3	-	-	7.0
*CR.3	Latex crudo	-	-	-	-	*13.1
CR.4	Otras gomas similares naturales, incluido el caucho sintético y el regenerado	-	-	-	-	21.3
III Gravámenes totales y equivalentes ad valorem						
A. Con base en IB						
I) Gravamen total (Dls. por unidad)						
		-	-	0.263	..	-
G.1/ES.1	Caucho en latex o caucho regenerado o recuperado	-	-	-
G.2/ES.2/CR.1	Caucho en bruto, n.e.p.	0.153	..	-	-	0.253
G.3/ES.3/CR.2	Gutapercha no manufacturada	-	-	0.309
*CR.3	Latex en crudo	-	-	-	-	*0.077
CR.4	Otras gomas similares naturales, incluido el caucho sintético y el regenerado	-	-	-	-	0.326
II) Equivalente ad valorem (% CIF)						
		-	-	28.9	..	-
G.1/ES.1	Caucho en latex o caucho regenerado o recuperado	-	-	-
G.2/ES.2/CR.1	Caucho en bruto, n.e.p.	20.8	..	-	-	44.4
G.3/ES.3/CR.2	Gutapercha no manufacturada	-	-	7.0
*CR.3	Latex en crudo	-	-	-	-	*13.1
CR.4	Otras gomas similares naturales, incluido el caucho sintético y el regenerado	-	-	-	-	21.3

/B. Con base

Instituto nacional	Concepto	E1					
		Guatemala	El Salvador	Honduras	Nicaragua	Costa Rica	
B. Con base en IB							
I) Gravamen total (Dis. por unidad)							
		-	-	0.252	0.188	-	
G.1/ES.1	Caucho en latex o caucho regenerado o recuperado	-	-	-	-	-	
G.2/ES.2/CR.1	Caucho en bruto, n.e.p.	0.147	0.092 b/	-	-	0.255	
G.3/ES.3/CR.2	Gutapercha no manufacturada	0.547	0.377	-	-	0.309	
*CR.3	Latex crudo	-	-	-	-	*0.077	
CR.4	Otras gomas similares naturales, incluido el caucho sintético y el regenerado	-	-	-	-	0.326	
II) Equivalente ad valorem (% CIF)							
		-	-	33.5	25.0	-	
G.1/ES.1	Caucho en latex o caucho regenerado o recuperado	-	-	-	-	-	
G.2/ES.2/CR.1	Caucho en bruto, n.e.p.	22.5	14.2 b/	-	-	39.1	
G.3/ES.3/CR.2	Gutapercha no manufacturada	12.3	8.5	-	-	7.0	
*CR.3	Latex crudo	-	-	-	-	*3.1	
CR.4	Otras gomas similares naturales, incluido el caucho sintético y el regenerado	-	-	-	-	21.3	
Países importadores							
		E1					Total
		Guatemala	El Salvador	Honduras	Nicaragua	Costa Rica	Centroamérica
IV Comercio intercentromericoy total	en 1955 (valor CIF en miles de dólares)						
	Guatemala	47.1	-	-	-	-	-
	El Salvador	-	2.2	-	-	-	-
	Honduras	-	-	-	-	-	-
	Nicaragua	25.8	-	-	-	-	-
	Costa Rica	5.5	-	-	-	-	-
	Total Centroamérica	78.4	2.2	-	-	-	80.6
	Total otros países	87.9	140.8	5.5	-	12.1	246.3
	Total general	87.9	219.2	7.7	-	12.1	326.9

Notas: a/ Derecho arancelario aplicable a los países centroamericanos. El derecho arancelario aplicable a los demás países es de Dis. 0.104 por K.B.
b/ Con base en el derecho arancelario de Dis. 104 por K.B. (véase la nota a) el gravamen total representa Dis. 0.146 por K.B. y el equivalente ad valorem 22.4%.

Cuadro 318
Tule, naja, palma y otras fibras similares
en bruto, para la manufactura de hilo
265-09-00

Derecho arancelario uniforme Dls. por
Gravamen total uniforme Dls. por
Equivalente ad valorem uniforme % CIF

Unidad: K.B.

No ha sido posible determinar los valores unitarios medios de importación correspondientes a esta subpartida, por lo que no se puede calcular la incidencia en dólares por unidad de los impuestos ad valorem ni el equivalente ad valorem del gravamen total.
Se señalan a continuación los derechos arancelarios vigentes en los países centroamericanos. Debe recordarse que los productos clasificados en esta subpartida están también gravados por los derechos consulares y demás impuestos a la importación considerados en el cálculo del gravamen total.

País	Derechos Arancelarios	
	Específico (Dls. por unidad)	Ad valorem (Por ciento)
Guatemala		
G.1 De esparto y coco	0.050	--
G.2 Fibras, n.e.p., para la manufactura de hilos para telas burdas	0.100	--
G.3 Los demás	0.030	--
El Salvador	0.153	--
Honduras	0.050	--
Nicaragua	0.020	10.0 CIF
Costa Rica	Libre	25.0 CIF

Cuadro 319
Tule, paja, palma y otras fibras similares
en bruto, para trenzar
292-03-02

Derecho arancelario uniforme Dis. por
Gravamen total uniforme Dis. por
Equivalente ad valorem uniforme % CIF

Unidad: K.B.

No ha sido posible determinar los valores unitarios medios de importación correspondientes a esta subpartida, por lo que no se puede calcular la incidencia en dólares por unidad de los impuestos ad valorem ni el equivalente ad valorem del gravamen total. Se señalan a continuación los derechos arancelarios vigentes en los países centroamericanos. Debe recordarse que los productos clasificados en esta subpartida están también gravados por los derechos consulares y demás impuestos a la importación considerados en el cálculo del gravamen total.

País	Derechos Arancelarios	
	Específico (Dls. por unidad)	Ad valorem (Por ciento)
Guatemala	0.100	-
El Salvador	0.186	-
Honduras	0.300	-
Nicaragua	0.100	10.0 CIF
Costa Rica	0.530	4.0 CIF

Cuadro 320
Cortezas de maderas tintóreas
292-01-01

Derecho arancelario uniforme Dis. por
Gravamen total uniforme Dis. por
Equivalente ad valorem uniforme % CIF

Unidad: K.B.

No ha sido posible determinar los valores unitarios medios de importación correspondientes a esta subpartida, por lo que no se puede calcular la incidencia en dólares por unidad de los impuestos ad valorem ni el equivalente ad valorem del gravamen total.

Se señalan a continuación los derechos arancelarios vigentes en los países centroamericanos. Debe recordarse que los productos clasificados en esta subpartida están también gravados por los derechos consulares y demás impuestos a la importación considerados en el cálculo del gravamen total.

País	Derechos Arancelarios	
	Específico (Dis. por unidad)	Ad valorem (Por ciento)
Guatemala	0.020	-
El Salvador	0.055	-
Honduras	0.030	-
Nicaragua	0.040	10.0 CIF
Costa Rica	0.090	4.0 CIF

Cuadro 321
Cortezas de maderas curtientes
292-01-02

Derecho arancelario uniforme Dis. por
Gravamen total uniforme Dis. por
Equivalente ad valorem uniforme % CIF

Unidad: K.B.

No ha sido posible determinar los valores unitarios medios de importación correspondientes a esta subpartida, por lo que no se puede calcular la incidencia en dólares por unidad de los impuestos ad valorem ni el equivalente ad valorem del gravamen total.

Se señalan a continuación los derechos arancelarios vigentes en los países centroamericanos. Debe recordarse que los productos clasificados en esta subpartida están también gravados por los derechos consulares y demás impuestos a la importación considerados en el cálculo del gravamen total.

País	Derechos Arancelarios	
	Específico (Dis. por unidad)	Ad valorem (Por ciento)
Guatemala	0.020	-
El Salvador	0.055	-
Honduras	0.030	-
Nicaragua	0.040	10.0 CIF
Costa Rica	0.090	4.0 CIF

